



ESTADO DE ALAGOAS  
MUNICÍPIO DE BELÉM  
Balço Orçamentário

RREO – Anexo I (LRF, Art. 52, inciso I, alíneas “a” e “b” do inciso II e §1º)

SETEMBRO-OUTUBRO/2019

R\$ 1,00

RECEITAS	PREVISÃO INICIAL	PREVISÃO ATUALIZADA (a)	RECEITAS REALIZADAS				SALDO A REALIZAR (a-c)
			No Bimestre (b)	% (b/a)	Até o Bimestre (c)	% (c/a)	
<b>RECEITAS (EXCETO INTRA-ORÇAMENTÁRIAS) (I)</b>	<b>38.960.556,82</b>	<b>38.960.556,82</b>	<b>3.573.659,09</b>	<b>9,17</b>	<b>19.770.708,41</b>	<b>50,75</b>	<b>19.189.848,41</b>
<b>Receitas Correntes</b>	<b>29.096.949,46</b>	<b>29.096.949,46</b>	<b>3.573.659,09</b>	<b>12,28</b>	<b>19.570.708,41</b>	<b>67,26</b>	<b>9.526.241,05</b>
<b>Impostos, Taxas e Contribuições de Melhoria</b>	<b>492.975,00</b>	<b>492.975,00</b>	<b>107.706,40</b>	<b>21,84</b>	<b>495.482,83</b>	<b>100,50</b>	<b>-2.507,83</b>
Impostos	415.854,00	415.854,00	106.820,86	25,68	475.121,85	114,25	-59.267,85
Taxas	77.121,00	77.121,00	885,54	1,14	20.360,98	26,40	56.760,02
<b>Contribuições</b>	<b>940.705,00</b>	<b>940.705,00</b>	<b>323.365,76</b>	<b>34,37</b>	<b>1.157.045,71</b>	<b>122,99</b>	<b>-216.340,71</b>
Contribuições Sociais	940.705,00	940.705,00	323.365,76	34,37	1.157.045,71	122,99	-216.340,71
<b>Receita Patrimonial</b>	<b>58.935,00</b>	<b>58.935,00</b>	<b>9.082,75</b>	<b>15,41</b>	<b>71.831,25</b>	<b>121,88</b>	<b>-12.896,25</b>
Valores Mobiliários	58.935,00	58.935,00	9.082,75	15,41	71.831,25	121,88	-12.896,25
<b>Receita de Serviços</b>	<b>181.917,00</b>	<b>181.917,00</b>	<b>0,00</b>	<b>0,00</b>	<b>0,00</b>	<b>0,00</b>	<b>181.917,00</b>
Serviços Administrativos e Comerciais Gerais	181.917,00	181.917,00	0,00	0,00	0,00	0,00	181.917,00
<b>Transferências Correntes</b>	<b>27.422.417,46</b>	<b>27.422.417,46</b>	<b>3.133.504,18</b>	<b>11,42</b>	<b>17.846.348,62</b>	<b>65,07</b>	<b>9.576.068,84</b>
Transferências da União e de suas Entidades	21.371.310,86	21.371.310,86	1.996.853,16	9,34	11.511.142,05	53,86	9.860.168,81
Transferências dos Estados e do Distrito Federal e de suas Entidades	1.153.419,60	1.153.419,60	337.544,42	29,26	1.644.977,71	142,61	-491.558,11
Transferências de Outras Instituições Públicas	4.897.687,00	4.897.687,00	799.106,60	16,31	4.690.228,86	95,76	207.458,14
<b>Receitas de Capital</b>	<b>9.863.607,36</b>	<b>9.863.607,36</b>	<b>0,00</b>	<b>0,00</b>	<b>200.000,00</b>	<b>2,02</b>	<b>9.663.607,36</b>
<b>Alienação de Bens</b>	<b>14.566,00</b>	<b>14.566,00</b>	<b>0,00</b>	<b>0,00</b>	<b>0,00</b>	<b>0,00</b>	<b>14.566,00</b>
Alienação de Bens Móveis	14.566,00	14.566,00	0,00	0,00	0,00	0,00	14.566,00
<b>Transferências de Capital</b>	<b>9.849.041,36</b>	<b>9.849.041,36</b>	<b>0,00</b>	<b>0,00</b>	<b>200.000,00</b>	<b>2,03</b>	<b>9.649.041,36</b>
Transferências da União e de suas Entidades	7.029.041,36	7.029.041,36	0,00	0,00	200.000,00	2,84	6.829.041,36
Transferências dos Estados e do Distrito Federal e de suas Entidades	2.820.000,00	2.820.000,00	0,00	0,00	0,00	0,00	2.820.000,00
<b>RECEITAS (INTRA-ORÇAMENTÁRIAS) (II)</b>	<b>-</b>	<b>-</b>	<b>-</b>	<b>-</b>	<b>-</b>	<b>-</b>	<b>-</b>
<b>SUBTOTAL DAS RECEITAS (III) = (I + II)</b>	<b>38.960.556,82</b>	<b>38.960.556,82</b>	<b>3.573.659,09</b>	<b>9,17</b>	<b>19.770.708,41</b>	<b>50,75</b>	<b>19.189.848,41</b>
<b>OPERAÇÕES DE CRÉDITO / REFINANCIAMENTO (IV)</b>	<b>-</b>	<b>-</b>	<b>-</b>	<b>-</b>	<b>-</b>	<b>-</b>	<b>0</b>
Operações de Crédito Internas	-	-	-	-	-	0,00	0
Mobiliária	-	-	-	-	-	-	0
Contratual	-	-	-	-	-	-	0
Operações de Crédito Externas	-	-	-	-	-	0,00	0
Mobiliária	-	-	-	-	-	-	0
Contratual	-	-	-	-	-	-	0
<b>TOTAL DAS RECEITAS (V) = (III + IV)</b>	<b>38.960.556,82</b>	<b>38.960.556,82</b>	<b>3.573.659,09</b>	<b>9,17</b>	<b>19.770.708,41</b>	<b>50,75</b>	<b>19.189.848,41</b>
<b>DÉFICIT (VI)</b>	<b>-</b>	<b>-</b>	<b>-</b>	<b>-</b>	<b>545.706,74</b>	<b>-</b>	<b>0</b>
<b>TOTAL COM DÉFICIT (VII) = (V + VI)</b>	<b>38.960.556,82</b>	<b>38.960.556,82</b>	<b>3.573.659,09</b>	<b>9,17</b>	<b>20.316.415,15</b>	<b>52,14</b>	<b>19.189.848,41</b>
<b>SALDOS DE EXERCÍCIOS ANTERIORES</b>	<b>-</b>	<b>-</b>	<b>-</b>	<b>-</b>	<b>-</b>	<b>-</b>	<b>0</b>
Recursos Arrecadados em Exercícios Anteriores - RPPS	-	-	-	-	-	-	0
Superávit Financeiro Utilizado para Créditos Adicionais	-	-	-	-	-	-	0


DESPESAS	DOTAÇÃO INICIAL (d)	DOTAÇÃO ATUALIZADA (e)	DESPESAS EMPENHADAS		SALDO A EMPENHAR (g) = (e-f)	DESPESAS LIQUIDADAS		SALDO A LIQUIDAR (i) = (e-h)	DESPESAS PAGAS ATÉ O BIMESTRE (j)	INSCRITAS RP NÃO PROCESSADOS (k)
			No Bimestre	Até o Bimestre (f)		No Bimestre	Até o Bimestre (h)			
<b>DESPESAS (EXCETO INTRA-ORÇAMENTÁRIAS) (VIII)</b>	<b>38.265.741,26</b>	<b>38.238.073,96</b>	<b>3.849.583,39</b>	<b>20.172.105,49</b>	<b>18.065.968,47</b>	<b>4.118.378,37</b>	<b>19.764.106,52</b>	<b>18.473.967,44</b>	<b>18.573.052,51</b>	
<b>DESPESAS CORRENTES</b>	<b>20.408.935,72</b>	<b>26.915.098,92</b>	<b>3.665.134,16</b>	<b>17.759.086,61</b>	<b>9.156.012,31</b>	<b>3.497.805,37</b>	<b>17.499.014,43</b>	<b>9.416.084,49</b>	<b>16.528.519,73</b>	
PESSOAL E ENCARGOS SOCIAIS	11.478.840,91	14.081.629,42	2.093.343,78	10.896.074,76	3.185.554,66	2.093.343,78	10.896.074,76	3.185.554,66	10.491.571,95	
OUTRAS DESPESAS CORRENTES	8.930.094,81	12.833.469,50	1.571.790,38	6.863.011,85	5.970.457,65	1.404.461,59	6.602.939,67	6.230.529,83	6.036.947,78	
<b>DESPESAS DE CAPITAL</b>	<b>17.701.529,54</b>	<b>11.263.027,98</b>	<b>184.449,23</b>	<b>2.413.018,88</b>	<b>8.850.009,10</b>	<b>620.573,00</b>	<b>2.265.092,09</b>	<b>8.997.935,89</b>	<b>2.044.532,78</b>	
INVESTIMENTOS	17.243.791,54	10.784.395,57	146.549,00	2.210.564,38	8.573.831,19	582.672,77	2.062.749,12	8.721.646,45	1.842.189,81	
AMORTIZACAO DA DIVIDA	457.738,00	478.632,41	37.900,23	202.454,50	276.177,91	37.900,23	202.342,97	276.289,44	202.342,97	
<b>Reserva de Contingência</b>	<b>155.276,00</b>	<b>59.947,06</b>	<b>0,00</b>	<b>0,00</b>	<b>59.947,06</b>	<b>0,00</b>	<b>0,00</b>	<b>59.947,06</b>	<b>0,00</b>	
RESERVA DE CONTINGENCIA E RESERVA DO RPPS	155.276,00	59.947,06	0,00	0,00	59.947,06	0,00	0,00	59.947,06	0,00	
<b>AMORTIZAÇÃO DA DÍV. / REFINANCIAMENTO (XI)</b>	<b>0,00</b>	<b>0,00</b>	<b>0,00</b>	<b>0,00</b>	<b>0,00</b>	<b>0,00</b>	<b>0,00</b>	<b>0,00</b>	<b>0,00</b>	
<b>Amortização da Dívida Interna</b>	<b>0,00</b>	<b>0,00</b>	<b>0,00</b>	<b>0,00</b>	<b>0,00</b>	<b>0,00</b>	<b>0,00</b>	<b>0,00</b>	<b>0,00</b>	
Dívida Mobiliária	0,00	0,00	0,00	0,00	0,00	0,00	0,00	0,00	0,00	
Outras Dívidas	0,00	0,00	0,00	0,00	0,00	0,00	0,00	0,00	0,00	
<b>Amortização da Dívida Externa</b>	<b>0,00</b>	<b>0,00</b>	<b>0,00</b>	<b>0,00</b>	<b>0,00</b>	<b>0,00</b>	<b>0,00</b>	<b>0,00</b>	<b>0,00</b>	
Dívida Mobiliária	0,00	0,00	0,00	0,00	0,00	0,00	0,00	0,00	0,00	
Outras Dívidas	0,00	0,00	0,00	0,00	0,00	0,00	0,00	0,00	0,00	
<b>DESPESAS (INTRA-ORÇAMENTÁRIAS) (IX)</b>	<b>694.815,56</b>	<b>722.482,86</b>	<b>110.744,28</b>	<b>552.308,63</b>	<b>170.174,23</b>	<b>112.737,09</b>	<b>552.308,63</b>	<b>170.174,23</b>	<b>552.308,63</b>	
<b>SUBTOTAL DAS DESPESAS (X) = (VIII + IX)</b>	<b>38.960.556,82</b>	<b>38.960.556,82</b>	<b>3.960.327,67</b>	<b>20.724.414,12</b>	<b>18.236.142,70</b>	<b>4.231.115,46</b>	<b>20.316.415,15</b>	<b>18.644.141,67</b>	<b>19.125.361,14</b>	
<b>TOTAL DAS DESPESAS (XII) = (X + XI)</b>	<b>38.960.556,82</b>	<b>38.960.556,82</b>	<b>3.960.327,67</b>	<b>20.724.414,12</b>	<b>18.236.142,70</b>	<b>4.231.115,46</b>	<b>20.316.415,15</b>	<b>18.644.141,67</b>	<b>19.125.361,14</b>	
SUPERÁVIT (XIII)										645.347,27
<b>TOTAL COM SUPERÁVIT (XIV) = (XII + XIII)</b>	<b>38.960.556,82</b>	<b>38.960.556,82</b>	<b>3.960.327,67</b>	<b>20.724.414,12</b>	<b>18.236.142,70</b>	<b>4.231.115,46</b>	<b>20.316.415,15</b>	<b>18.644.141,67</b>	<b>19.125.361,14</b>	
RESERVA DO RPPS			-	-	-	-	-	-	-	

RECEITAS INTRA-ORÇAMENTÁRIAS	PREVISÃO INICIAL	PREVISÃO ATUALIZADA (a)	RECEITAS REALIZADAS				SALDO A REALIZAR (a-c)
			No Bimestre (b)	% (b/a)	Até o Bimestre (c)	% (c/a)	
RECEITAS (INTRA-ORÇAMENTÁRIAS) (II)			-	-	-	-	-

DESPESAS INTRA-ORÇAMENTÁRIAS	DOTAÇÃO INICIAL (d)	DOTAÇÃO ATUALIZADA (e)	DESPESAS EMPENHADAS		SALDO A EMPENHAR (g) = (e-f)	DESPESAS LIQUIDADAS		SALDO A LIQUIDAR (i) = (e-h)	DESPESAS PAGAS ATÉ O BIMESTRE (j)	INSCRITAS RP NÃO PROCESSADOS (k)
			No Bimestre	Até o Bimestre (f)		No Bimestre	Até o Bimestre (h)			
DESPESAS (INTRA-ORÇAMENTÁRIAS) (IX)	694.815,56	722.482,86	110.744,28	552.308,63	170.174,23	112.737,09	552.308,63	170.174,23	552.308,63	
DESPESAS CORRENTES	694.815,56	722.482,86	110.744,28	552.308,63	170.174,23	112.737,09	552.308,63	170.174,23	552.308,63	
PESSOAL E ENCARGOS SOCIAIS	694.815,56	722.482,86	110.744,28	552.308,63	170.174,23	112.737,09	552.308,63	170.174,23	552.308,63	



ANA PAULA ANTERO SANTA ROSA BARBOSA  
**PREFEITA Mat.410**



SAMIA ALICIA SOUZA AMARAL  
**CONTADORA Mat.849**



NIVALDO SILVA JUNIOR  
**CONTROLE INTERNO Mat.421**



**ESTADO DE ALAGOAS**  
**MUNICÍPIO DE BELÉM**  
**Demonstrativo da Execução das despesas por Função/SubFunção**

RREO – Anexo II (LRF, Art. 52, inciso II, alínea “c”)

SETEMBRO-OUTUBRO/2019

R\$ 1,00

Função/SubFunção	DOTAÇÃO INICIAL	DOTAÇÃO ATUALIZADA (a)	DESPESAS EMPENHADAS			SALDO A EMPENHAR (c) = (a-b)	DESPESAS LIQUIDADAS			SALDO A LIQUIDAR (e) = (a-d)	INSCRITAS RP NÃO PROCESSADOS (f)
			No Bimestre	Até Bimestre (b)	% (b) / t (b)		No Bimestre	Até Bimestre (d)	% (d) / t (d)		
<b>DESPESAS (EXCETO INTRA-ORÇAMENTÁRIAS) (I)</b>	<b>38.265.741,26</b>	<b>38.238.073,96</b>	<b>3.849.583,39</b>	<b>20.172.105,49</b>	<b>97,33</b>	<b>18.065.968,47</b>	<b>4.118.378,37</b>	<b>19.764.106,52</b>	<b>97,28</b>	<b>18.473.967,44</b>	<b>0,00</b>
<b>01 - Legislativa</b>	<b>810.978,66</b>	<b>810.978,66</b>	<b>0,00</b>	<b>0,00</b>	<b>0,00</b>	<b>810.978,66</b>	<b>0,00</b>	<b>0,00</b>	<b>0,00</b>	<b>810.978,66</b>	<b>0,00</b>
031 - Ação Legislativa	810.978,66	810.978,66	0,00	0,00	0,00	810.978,66	0,00	0,00	0,00	810.978,66	0,00
<b>04 - Administração</b>	<b>2.435.522,25</b>	<b>4.290.600,78</b>	<b>588.761,25</b>	<b>3.266.805,26</b>	<b>15,76</b>	<b>1.023.795,52</b>	<b>571.448,12</b>	<b>3.181.232,03</b>	<b>15,66</b>	<b>1.109.368,75</b>	<b>0,00</b>
062 - Defesa do Interesse Público no Processo Judiciário	94.384,44	251.874,38	30.000,00	206.873,14	1,00	45.001,24	30.000,00	206.873,14	1,02	45.001,24	0,00
122 - Administração Geral	1.769.637,81	3.373.371,07	525.461,25	2.848.547,25	13,74	524.823,82	508.148,12	2.762.974,02	13,60	610.397,05	0,00
123 - Administração Financeira	534.000,00	627.855,33	33.300,00	211.384,87	1,02	416.470,46	33.300,00	211.384,87	1,04	416.470,46	0,00
126 - Tecnologia da Informação	37.500,00	37.500,00	0,00	0,00	0,00	37.500,00	0,00	0,00	0,00	37.500,00	0,00
<b>06 - Segurança Pública</b>	<b>36.000,00</b>	<b>151.000,00</b>	<b>0,00</b>	<b>151.000,00</b>	<b>0,73</b>	<b>0,00</b>	<b>0,00</b>	<b>151.000,00</b>	<b>0,74</b>	<b>0,00</b>	<b>0,00</b>
181 - Policiamento	36.000,00	151.000,00	0,00	151.000,00	0,73	0,00	0,00	151.000,00	0,74	0,00	0,00
<b>08 - Assistência Social</b>	<b>4.508.437,50</b>	<b>4.735.360,04</b>	<b>177.663,60</b>	<b>1.055.266,82</b>	<b>5,09</b>	<b>3.680.093,22</b>	<b>165.581,85</b>	<b>1.040.625,07</b>	<b>5,12</b>	<b>3.694.734,97</b>	<b>0,00</b>
122 - Administração Geral	564.703,50	876.816,32	93.473,05	504.613,44	2,43	372.202,88	86.004,80	494.585,19	2,43	382.231,13	0,00
243 - Assistência a Criança e ao Adolescente	167.292,00	176.775,34	17.598,00	99.016,23	0,48	77.759,11	17.598,00	99.016,23	0,49	77.759,11	0,00
244 - Assistência Comunitária	3.776.442,00	3.681.768,38	66.592,55	451.637,15	2,18	3.230.131,23	61.979,05	447.023,65	2,20	3.234.744,73	0,00
<b>09 - Previdência Social</b>	<b>1.903.000,00</b>	<b>1.903.000,00</b>	<b>319.425,13</b>	<b>1.768.835,30</b>	<b>8,54</b>	<b>134.164,70</b>	<b>319.975,13</b>	<b>1.766.635,30</b>	<b>8,70</b>	<b>136.364,70</b>	<b>0,00</b>
271 - Previdência Básica	203.000,00	239.521,28	26.232,05	143.033,08	0,69	96.488,20	26.782,05	140.833,08	0,69	98.688,20	0,00
272 - Previdência do Regime Estatutário	1.700.000,00	1.663.478,72	293.193,08	1.625.802,22	7,84	37.676,50	293.193,08	1.625.802,22	8,00	37.676,50	0,00
<b>10 - Saúde</b>	<b>8.126.599,99</b>	<b>8.318.941,16</b>	<b>845.262,07</b>	<b>4.947.661,49</b>	<b>23,87</b>	<b>3.371.279,67</b>	<b>1.271.922,86</b>	<b>4.787.844,96</b>	<b>23,57</b>	<b>3.531.096,20</b>	<b>0,00</b>
122 - Administração Geral	1.731.000,00	3.089.596,83	662.127,28	2.507.680,13	12,10	581.916,70	781.945,90	2.497.917,06	12,30	591.679,77	0,00
125 - Normatização e Fiscalização	10.474,00	10.474,00	0,00	0,00	0,00	10.474,00	0,00	0,00	0,00	10.474,00	0,00
301 - Atenção Básica	5.062.323,00	4.299.058,16	140.106,06	2.047.830,71	9,88	2.251.227,45	446.948,23	1.897.777,25	9,34	2.401.280,91	0,00
302 - Assistência Hospitalar e Ambulatorial	841.028,59	465.817,77	19.775,56	242.857,03	1,17	222.960,74	19.775,56	242.857,03	1,20	222.960,74	0,00
305 - Vigilância Epidemiológica	481.774,40	453.994,40	23.253,17	149.293,62	0,72	304.700,78	23.253,17	149.293,62	0,73	304.700,78	0,00
<b>12 - Educação</b>	<b>8.071.022,70</b>	<b>8.568.964,17</b>	<b>1.685.916,45</b>	<b>6.991.924,71</b>	<b>33,74</b>	<b>1.577.039,46</b>	<b>1.556.895,52</b>	<b>6.861.103,78</b>	<b>33,77</b>	<b>1.707.860,39</b>	<b>0,00</b>
122 - Administração Geral	713.051,00	1.426.766,80	466.067,87	1.140.683,93	5,50	286.082,87	362.931,22	1.035.747,28	5,10	391.019,52	0,00
361 - Ensino Fundamental	5.726.690,01	6.265.138,16	1.139.551,63	5.514.589,82	26,61	750.548,34	1.113.667,35	5.488.705,54	27,02	776.432,62	0,00
365 - Educação Infantil	568.962,69	527.414,88	31.073,75	137.507,93	0,66	389.906,95	31.073,75	137.507,93	0,68	389.906,95	0,00
366 - Educação de Jovens e Adultos	162.319,00	348.850,68	49.223,20	199.143,03	0,96	149.707,65	49.223,20	199.143,03	0,98	149.707,65	0,00
782 - Transporte Rodoviário	900.000,00	793,65	0,00	0,00	0,00	793,65	0,00	0,00	0,00	793,65	0,00



**ESTADO DE ALAGOAS**  
**MUNICÍPIO DE BELÉM**

**Demonstrativo da Execução das despesas por Função/SubFunção**

RREO – Anexo II (LRF, Art. 52, inciso II, alínea “c”)

**SETEMBRO-OUTUBRO/2019**

R\$ 1,00

Função/SubFunção	DOTAÇÃO INICIAL	DOTAÇÃO ATUALIZADA (a)	DESPESAS EMPENHADAS			SALDO A EMPENHAR (c) = (a-b)	DESPESAS LIQUIDADAS			SALDO A LIQUIDAR (e) = (a-d)	INSCRITAS RP NÃO PROCESSADOS (f)
			No Bimestre	Até Bimestre (b)	% (b) / t (b)		No Bimestre	Até Bimestre (d)	% (d) / t (d)		
<b>13 - Cultura</b>	<b>370.000,00</b>	<b>429.953,67</b>	<b>16.888,00</b>	<b>93.264,95</b>	<b>0,45</b>	<b>336.688,72</b>	<b>16.888,00</b>	<b>93.264,95</b>	<b>0,46</b>	<b>336.688,72</b>	<b>0,00</b>
122 - Administração Geral	345.000,00	404.953,67	16.888,00	93.264,95	0,45	311.688,72	16.888,00	93.264,95	0,46	311.688,72	0,00
392 - Difusão Cultural	25.000,00	25.000,00	0,00	0,00	0,00	25.000,00	0,00	0,00	0,00	25.000,00	0,00
<b>15 - Urbanismo</b>	<b>8.486.150,24</b>	<b>5.964.859,12</b>	<b>161.393,06</b>	<b>1.543.200,18</b>	<b>7,45</b>	<b>4.421.658,94</b>	<b>161.393,06</b>	<b>1.528.365,18</b>	<b>7,52</b>	<b>4.436.493,94</b>	<b>0,00</b>
122 - Administração Geral	1.577.254,04	2.088.803,27	161.393,06	1.497.049,00	7,22	591.754,27	161.393,06	1.482.214,00	7,30	606.589,27	0,00
451 - Infraestrutura Urbana	2.799.323,20	1.676.539,70	0,00	46.151,18	0,22	1.630.388,52	0,00	46.151,18	0,23	1.630.388,52	0,00
452 - Serviços Urbanos	4.109.573,00	2.199.516,15	0,00	0,00	0,00	2.199.516,15	0,00	0,00	0,00	2.199.516,15	0,00
<b>16 - Habitação</b>	<b>780.000,00</b>	<b>780.000,00</b>	<b>0,00</b>	<b>0,00</b>	<b>0,00</b>	<b>780.000,00</b>	<b>0,00</b>	<b>0,00</b>	<b>0,00</b>	<b>780.000,00</b>	<b>0,00</b>
482 - Habitacao Urbana	780.000,00	780.000,00	0,00	0,00	0,00	780.000,00	0,00	0,00	0,00	780.000,00	0,00
<b>17 - Saneamento</b>	<b>56.352,00</b>	<b>9.177,68</b>	<b>0,00</b>	<b>0,00</b>	<b>0,00</b>	<b>9.177,68</b>	<b>0,00</b>	<b>0,00</b>	<b>0,00</b>	<b>9.177,68</b>	<b>0,00</b>
512 - Saneamento Basico Urbano	56.352,00	9.177,68	0,00	0,00	0,00	9.177,68	0,00	0,00	0,00	9.177,68	0,00
<b>18 - Gestão Ambiental</b>	<b>150.000,00</b>	<b>150.000,00</b>	<b>0,00</b>	<b>0,00</b>	<b>0,00</b>	<b>150.000,00</b>	<b>0,00</b>	<b>0,00</b>	<b>0,00</b>	<b>150.000,00</b>	<b>0,00</b>
542 - Controle Ambiental	150.000,00	150.000,00	0,00	0,00	0,00	150.000,00	0,00	0,00	0,00	150.000,00	0,00
<b>20 - Agricultura</b>	<b>516.761,92</b>	<b>546.181,92</b>	<b>16.373,60</b>	<b>76.692,28</b>	<b>0,37</b>	<b>469.489,64</b>	<b>16.373,60</b>	<b>76.692,28</b>	<b>0,38</b>	<b>469.489,64</b>	<b>0,00</b>
122 - Administração Geral	101.761,92	133.361,92	16.373,60	76.692,28	0,37	56.669,64	16.373,60	76.692,28	0,38	56.669,64	0,00
451 - Infraestrutura Urbana	190.000,00	190.000,00	0,00	0,00	0,00	190.000,00	0,00	0,00	0,00	190.000,00	0,00
544 - Recursos Hídricos	50.000,00	50.000,00	0,00	0,00	0,00	50.000,00	0,00	0,00	0,00	50.000,00	0,00
601 - Promoção da Produção Vegetal	70.000,00	70.000,00	0,00	0,00	0,00	70.000,00	0,00	0,00	0,00	70.000,00	0,00
604 - Defesa Sanitaria Animal	20.000,00	20.000,00	0,00	0,00	0,00	20.000,00	0,00	0,00	0,00	20.000,00	0,00
605 - Abastecimento	55.000,00	52.820,00	0,00	0,00	0,00	52.820,00	0,00	0,00	0,00	52.820,00	0,00
631 - Reforma Agraria	30.000,00	30.000,00	0,00	0,00	0,00	30.000,00	0,00	0,00	0,00	30.000,00	0,00
<b>26 - Transporte</b>	<b>258.832,00</b>	<b>258.832,00</b>	<b>0,00</b>	<b>0,00</b>	<b>0,00</b>	<b>258.832,00</b>	<b>0,00</b>	<b>0,00</b>	<b>0,00</b>	<b>258.832,00</b>	<b>0,00</b>
782 - Transporte Rodoviário	258.832,00	258.832,00	0,00	0,00	0,00	258.832,00	0,00	0,00	0,00	258.832,00	0,00
<b>27 - Desporto e Lazer</b>	<b>1.147.070,00</b>	<b>785.645,29</b>	<b>0,00</b>	<b>75.000,00</b>	<b>0,36</b>	<b>710.645,29</b>	<b>0,00</b>	<b>75.000,00</b>	<b>0,37</b>	<b>710.645,29</b>	<b>0,00</b>
451 - Infraestrutura Urbana	160.000,00	160.000,00	0,00	0,00	0,00	160.000,00	0,00	0,00	0,00	160.000,00	0,00
812 - Desporto Comunitário	50.000,00	50.000,00	0,00	0,00	0,00	50.000,00	0,00	0,00	0,00	50.000,00	0,00
813 - Lazer	937.070,00	575.645,29	0,00	75.000,00	0,36	500.645,29	0,00	75.000,00	0,37	500.645,29	0,00
<b>28 - Encargos Especiais</b>	<b>453.738,00</b>	<b>474.632,41</b>	<b>37.900,23</b>	<b>202.454,50</b>	<b>0,98</b>	<b>272.177,91</b>	<b>37.900,23</b>	<b>202.342,97</b>	<b>1,00</b>	<b>272.289,44</b>	<b>0,00</b>
123 - Administração Financeira	60.000,00	80.894,41	12.702,56	80.894,41	0,39	0,00	12.702,56	80.782,88	0,40	111,53	0,00
331 - Protecao e Beneficios ao Trabalhador	190.000,00	190.000,00	25.197,67	121.560,09	0,59	68.439,91	25.197,67	121.560,09	0,60	68.439,91	0,00



ESTADO DE ALAGOAS  
MUNICÍPIO DE BELÉM  
Demonstrativo da Execução das despesas por Função/SubFunção

RREO – Anexo II (LRF, Art. 52, inciso II, alínea “c”)

SETEMBRO-OUTUBRO/2019

R\$ 1,00

Função/SubFunção	DOTAÇÃO INICIAL	DOTAÇÃO ATUALIZADA (a)	DESPESAS EMPENHADAS			SALDO A EMPENHAR (c) = (a-b)	DESPESAS LIQUIDADAS			SALDO A LIQUIDAR (e) = (a-d)	INSCRITAS RP NÃO PROCESSADOS (f)
			No Bimestre	Até Bimestre (b)	% (b) / t (b)		No Bimestre	Até Bimestre (d)	% (d) / t (d)		
843 - Serviço da Dívida Interna	203.738,00	203.738,00	0,00	0,00	0,00	203.738,00	0,00	0,00	0,00	203.738,00	0,00
<b>99 - Reserva</b>	<b>155.276,00</b>	<b>59.947,06</b>	<b>0,00</b>	<b>0,00</b>	<b>0,00</b>	<b>59.947,06</b>	<b>0,00</b>	<b>0,00</b>	<b>0,00</b>	<b>59.947,06</b>	<b>0,00</b>
999 - Reserva	155.276,00	59.947,06	0,00	0,00	0,00	59.947,06	0,00	0,00	0,00	59.947,06	0,00
<b>DESPESAS (INTRA-ORÇAMENTÁRIAS) (II)</b>	<b>694.815,56</b>	<b>722.482,86</b>	<b>110.744,28</b>	<b>552.308,63</b>	<b>2,67</b>	<b>170.174,23</b>	<b>112.737,09</b>	<b>552.308,63</b>	<b>2,72</b>	<b>170.174,23</b>	<b>0,00</b>
<b>01 - Legislativa</b>	<b>10.000,00</b>	<b>10.000,00</b>	<b>0,00</b>	<b>0,00</b>	<b>0,00</b>	<b>10.000,00</b>	<b>0,00</b>	<b>0,00</b>	<b>0,00</b>	<b>10.000,00</b>	<b>0,00</b>
031 - Ação Legislativa	10.000,00	10.000,00	0,00	0,00	0,00	10.000,00	0,00	0,00	0,00	10.000,00	0,00
<b>04 - Administração</b>	<b>38.615,56</b>	<b>43.816,00</b>	<b>5.142,72</b>	<b>28.649,24</b>	<b>0,14</b>	<b>15.166,76</b>	<b>7.135,53</b>	<b>28.649,24</b>	<b>0,14</b>	<b>15.166,76</b>	<b>0,00</b>
062 - Defesa do Interesse Público no Processo Judiciário	5.615,56	5.615,56	0,00	448,80	0,00	5.166,76	0,00	448,80	0,00	5.166,76	0,00
122 - Administração Geral	23.000,00	28.200,44	5.142,72	28.200,44	0,14	0,00	7.135,53	28.200,44	0,14	0,00	0,00
123 - Administração Financeira	10.000,00	10.000,00	0,00	0,00	0,00	10.000,00	0,00	0,00	0,00	10.000,00	0,00
<b>08 - Assistência Social</b>	<b>10.000,00</b>	<b>10.000,00</b>	<b>0,00</b>	<b>0,00</b>	<b>0,00</b>	<b>10.000,00</b>	<b>0,00</b>	<b>0,00</b>	<b>0,00</b>	<b>10.000,00</b>	<b>0,00</b>
244 - Assistência Comunitária	10.000,00	10.000,00	0,00	0,00	0,00	10.000,00	0,00	0,00	0,00	10.000,00	0,00
<b>10 - Saúde</b>	<b>192.000,00</b>	<b>197.060,45</b>	<b>21.749,87</b>	<b>110.582,34</b>	<b>0,53</b>	<b>86.478,11</b>	<b>21.749,87</b>	<b>110.582,34</b>	<b>0,54</b>	<b>86.478,11</b>	<b>0,00</b>
122 - Administração Geral	100.000,00	100.000,00	11.726,39	58.793,21	0,28	41.206,79	11.726,39	58.793,21	0,29	41.206,79	0,00
301 - Atenção Básica	76.000,00	81.000,00	9.319,68	43.728,68	0,21	37.271,32	9.319,68	43.728,68	0,22	37.271,32	0,00
302 - Assistência Hospitalar e Ambulatorial	4.000,00	4.000,00	0,00	0,00	0,00	4.000,00	0,00	0,00	0,00	4.000,00	0,00
305 - Vigilância Epidemiológica	12.000,00	12.060,45	703,80	8.060,45	0,04	4.000,00	703,80	8.060,45	0,04	4.000,00	0,00
<b>12 - Educação</b>	<b>403.200,00</b>	<b>412.620,98</b>	<b>76.178,17</b>	<b>373.091,62</b>	<b>1,80</b>	<b>39.529,36</b>	<b>76.178,17</b>	<b>373.091,62</b>	<b>1,84</b>	<b>39.529,36</b>	<b>0,00</b>
122 - Administração Geral	6.000,00	13.550,89	2.177,51	13.460,89	0,06	90,00	2.177,51	13.460,89	0,07	90,00	0,00
361 - Ensino Fundamental	360.000,00	381.870,09	74.000,66	359.630,73	1,74	22.239,36	74.000,66	359.630,73	1,77	22.239,36	0,00
365 - Educação Infantil	31.200,00	11.200,00	0,00	0,00	0,00	11.200,00	0,00	0,00	0,00	11.200,00	0,00
366 - Educação de Jovens e Adultos	6.000,00	6.000,00	0,00	0,00	0,00	6.000,00	0,00	0,00	0,00	6.000,00	0,00
<b>13 - Cultura</b>	<b>5.000,00</b>	<b>5.000,00</b>	<b>0,00</b>	<b>0,00</b>	<b>0,00</b>	<b>5.000,00</b>	<b>0,00</b>	<b>0,00</b>	<b>0,00</b>	<b>5.000,00</b>	<b>0,00</b>
122 - Administração Geral	5.000,00	5.000,00	0,00	0,00	0,00	5.000,00	0,00	0,00	0,00	5.000,00	0,00
<b>15 - Urbanismo</b>	<b>32.000,00</b>	<b>39.985,43</b>	<b>7.673,52</b>	<b>39.985,43</b>	<b>0,19</b>	<b>0,00</b>	<b>7.673,52</b>	<b>39.985,43</b>	<b>0,20</b>	<b>0,00</b>	<b>0,00</b>
122 - Administração Geral	32.000,00	39.985,43	7.673,52	39.985,43	0,19	0,00	7.673,52	39.985,43	0,20	0,00	0,00
<b>20 - Agricultura</b>	<b>4.000,00</b>	<b>4.000,00</b>	<b>0,00</b>	<b>0,00</b>	<b>0,00</b>	<b>4.000,00</b>	<b>0,00</b>	<b>0,00</b>	<b>0,00</b>	<b>4.000,00</b>	<b>0,00</b>
122 - Administração Geral	4.000,00	4.000,00	0,00	0,00	0,00	4.000,00	0,00	0,00	0,00	4.000,00	0,00



ESTADO DE ALAGOAS  
MUNICÍPIO DE BELÉM  
Demonstrativo da Execução das despesas por Função/SubFunção

RREO – Anexo II (LRF, Art. 52, inciso II, alínea “c”)

SETEMBRO-OUTUBRO/2019

R\$ 1,00

Função/SubFunção	DOTAÇÃO INICIAL	DOTAÇÃO ATUALIZADA (a)	DESPESAS EMPENHADAS			SALDO A EMPENHAR (c) = (a-b)	DESPESAS LIQUIDADAS			SALDO A LIQUIDAR (e) = (a-d)	INSCRITAS RP NÃO PROCESSADOS (f)
			No Bimestre	Até Bimestre (b)	% (b) / t (b)		No Bimestre	Até Bimestre (d)	% (d) / t (d)		
<b>TOTAL (III) = (I + II)</b>	38.960.556,82	38.960.556,82	3.960.327,67	20.724.414,12	100,00	18.236.142,70	4.231.115,46	20.316.415,15	100,00	18.644.141,67	0,00

ANA PAULA ANTERO SANTA ROSA BARBOSA  
PREFEITA Mat.410

SAMIA ALICIA SOUZA AMARAL  
CONTADORA Mat.849

NIVALDO SILVA JUNIOR  
CONTROLE INTERNO Mat.421



**SETEMBRO-OUTUBRO/2019**

R\$ 1,00

IMPACTOS DAS CONTRATAÇÕES DE PPP	SALDO TOTAL EM 31 DE DEZEMBRO DO EXERCÍCIO ANTERIOR  (a)	REGISTROS EFETUADOS EM 2019	
		No bimestre	Até o bimestre  (b)
<b>TOTAL DE ATIVOS</b>			
Ativos Constituídos pela SPE			
<b>TOTAL DE PASSIVOS (I)</b>			
Obrigações decorrentes de Ativos Constituídos pela SPE			
Provisões de PPP			
Outros Passivos			
<b>ATOS POTENCIAIS PASSIVOS</b>			
Obrigações Contratuais			
Riscos Não Provisionados			
Garantias Concedidas			
Outros Passivos Contingentes			

DESPESAS DE PPP	EXERCÍCIO ANTERIOR	EXERCÍCIO CORRENTE (EC)	EC + 1	EC + 2	EC + 3	EC + 4	EC + 5	EC + 6	EC + 7	EC + 8	EC + 9
<b>Do Ente Federado (IV)</b>											
<b>Das Estatais Não-Dependentes</b>											
<b>TOTAL DAS DESPESAS</b>											
<b>RECEITA CORRENTE LÍQUIDA (RCL) (V)</b>											
<b>TOTAL DAS DESPESAS / RCL (%) (VI) = (IV)/(V)</b>											
Nota:											





SETEMBRO-OUTUBRO/2019

R\$ 1,00

IMPACTOS DAS CONTRATAÇÕES DE PPP	SALDO TOTAL EM 31 DE DEZEMBRO DO EXERCÍCIO ANTERIOR (a)	REGISTROS EFETUADOS EM 2019	
		No bimestre	Até o bimestre (b)

ANA PAULA ANTERO SANTA ROSA BARBOSA  
PREFEITA Mat.410

SAMIA ALICIA SOUZA AMARAL  
CONTADORA Mat.849

NIVALDO SILVA JUNIOR  
CONTROLE INTERNO Mat.421



RECEITAS DO ENSINO				
RECEITA RESULTANTE DE IMPOSTOS (caput do art. 212 da Constituição)	PREVISÃO INICIAL	PREVISÃO ATUALIZADA (a)	RECEITAS REALIZADAS	
			Até o Bimestre (b)	% (c) = (b/a)x100
<b>1 - RECEITA DE IMPOSTOS</b>	<b>305.310,00</b>	<b>305.310,00</b>	<b>448.306,33</b>	<b>146,83</b>
1.1 - Receita Resultante do Imposto sobre a Propriedade Predial e Territorial Urbana – IPTU	29.132,00	29.132,00	7.750,00	26,60
1.1.1 - IPTU	14.566,00	14.566,00	2.500,00	17,16
1.1.2 - Multas, Juros de Mora, Dívida Ativa e Outros Encargos do IPTU	14.566,00	14.566,00	5.250,00	36,04
1.2 - Receita Resultante do Imposto sobre Transmissão Inter Vivos – ITBI	38.257,00	38.257,00	51.879,92	135,60
1.2.1 - ITBI	23.691,00	23.691,00	51.879,92	218,98
1.2.2 - Multas, Juros de Mora, Dívida Ativa e Outros Encargos do ITBI	14.566,00	14.566,00	0,00	0,00
1.3 - Receita Resultante do Imposto sobre Serviços de Qualquer Natureza – ISS	223.355,00	223.355,00	216.172,42	96,78
1.3.1 - ISS	163.635,00	163.635,00	216.172,42	132,10
1.3.2 - Multas, Juros de Mora, Dívida Ativa e Outros Encargos do ISS	59.720,00	59.720,00	0,00	0,00
1.4 - Receita Resultante do Imposto de Renda Retido na Fonte – IRRF	14.566,00	14.566,00	172.503,99	1.184,29
<b>2 - RECEITA DE TRANSFERÊNCIAS CONSTITUCIONAIS E LEGAIS</b>	<b>7.497.246,18</b>	<b>7.497.246,18</b>	<b>9.835.327,54</b>	<b>131,18</b>
2.1 - Cota-Parte FPM	6.119.039,18	6.119.039,18	7.948.029,86	129,89
2.1.1 - Parcela referente à CF, art. 159, I, alínea b	6.000.000,00	6.000.000,00	7.551.770,76	125,86
2.1.2 - Parcela referente à CF, art. 159, I, alínea d	59.519,59	59.519,59	0,00	0,00
2.1.2 - Parcela referente à CF, art. 159, I, alínea e	59.519,59	59.519,59	396.259,10	665,76
2.2 - Cota-Parte ICMS	1.344.984,00	1.344.984,00	1.795.830,14	133,52
2.3 - ICMS-Desoneração – L.C. nº87/1996	8.913,00	8.913,00	0,00	0,00
2.4 - Cota-Parte IPI-Exportação	1.782,00	1.782,00	175,51	9,84
2.5 - Cota-Parte ITR	1.917,00	1.917,00	4.858,06	253,41
2.6 - Cota-Parte IPVA	20.611,00	20.611,00	86.433,97	419,35
2.7 - Cota-Parte IOF-Ouro	0,00	0,00	0,00	0,00
<b>3- TOTAL DA RECEITA DE IMPOSTOS (1 + 2)</b>	<b>7.802.556,18</b>	<b>7.802.556,18</b>	<b>10.283.633,87</b>	<b>131,80</b>
RECEITAS ADICIONAIS PARA FINANCIAMENTO DO ENSINO				
RECEITAS ADICIONAIS PARA FINANCIAMENTO DO ENSINO	PREVISÃO INICIAL	PREVISÃO ATUALIZADA (a)	RECEITAS REALIZADAS	
			Até o Bimestre (b)	% (c) = (b/a)x100
4 - RECEITA DA APLICAÇÃO FINANCEIRA DE OUTROS RECURSOS DE IMPOSTOS VINCULADOS AO ENSINO	0,00	0,00	0,00	0,00
5 - RECEITA DE TRANSFERÊNCIAS DO FNDE	848.389,00	848.389,00	987.601,31	116,40
5.1 - Transferências do Salário-Educação	175.703,00	175.703,00	154.819,18	88,11
5.2 - Transferências Diretas - PDDE	16.600,00	16.600,00	7.020,00	42,28
5.3 - Transferências Diretas - PNAE	131.086,00	131.086,00	205.328,80	156,63
5.4 - Transferências Diretas - PNATE	100.000,00	100.000,00	68.190,80	68,19
5.5 - Outras Transferências do FNDE	425.000,00	425.000,00	552.242,53	129,93
5.6 - Aplicação Financeira dos Recursos do FNDE	0,00	0,00	0,00	0,00
6 - RECEITA DE TRANSFERÊNCIAS DE CONVÊNIOS	932.000,00	932.000,00	0,00	0,00
6.1 - Transferências de Convênios	932.000,00	932.000,00	0,00	0,00
6.2 - Aplicação Financeira dos Recursos de Convênios	0,00	0,00	0,00	0,00

7 - RECEITA DE OPERAÇÕES DE CRÉDITO	0,00	0,00	0,00	0,00
8- OUTRAS RECEITAS PARA FINANCIAMENTO DO ENSINO	0,00	0,00	0,00	0,00
<b>9- TOTAL DAS RECEITAS ADICIONAIS PARA FINANCIAMENTO DO ENSINO (4 + 5 + 6 + 7 + 8)</b>	<b>1.780.389,00</b>	<b>1.780.389,00</b>	<b>987.601,31</b>	<b>55,47</b>

FUNDEB				
RECEITAS DO FUNDEB	PREVISÃO INICIAL	PREVISÃO ATUALIZADA (a)	RECEITAS REALIZADAS	
			Até o Bimestre (b)	%
				(c) = (b/a)x100
<b>10 - RECEITAS DESTINADAS AO FUNDEB</b>	<b>1.442.225,36</b>	<b>1.442.225,36</b>	<b>1.888.116,36</b>	<b>130,91</b>
10.1- Cota-Parte FPM Destinada ao FUNDEB – (20% de 2.1.1)	1.166.583,96	1.166.583,96	1.510.353,91	129,46
10.2- Cota-Parte ICMS Destinada ao FUNDEB – (20% de 2.2)	268.996,80	268.996,80	359.466,01	133,63
10.3- ICMS-Desoneração Destinada ao FUNDEB – (20% de 2.3)	1.782,60	1.782,60	0,00	0,00
10.4- Cota-Parte IPI-Exportação Destinada ao FUNDEB – (20% de 2.4)	356,40	356,40	35,10	9,84
10.5- Cota-Parte ITR ou ITR Arrecadado Destinados ao FUNDEB – (20% de ((1.5 – 1.5.5) + 2.5))	383,40	383,40	971,56	253,40
10.6- Cota-Parte IPVA Destinada ao FUNDEB – (20% de 2.6)	4.122,20	4.122,20	17.289,78	419,43
<b>11- RECEITAS RECEBIDAS DO FUNDEB</b>	<b>5.245.254,00</b>	<b>5.245.254,00</b>	<b>5.555.938,51</b>	<b>105,92</b>
11.1- Transferências de Recursos do FUNDEB	4.897.687,00	4.897.687,00	4.690.228,86	95,76
11.2- Complementação da União ao FUNDEB	347.567,00	347.567,00	865.709,65	249,07
11.3- Receita de Aplicação Financeira dos Recursos do FUNDEB	0,00	0,00	0,00	0,00
<b>12- RESULTADO LÍQUIDO DAS TRANSFERÊNCIAS DO FUNDEB (11.1 - 10)</b>	<b>3.455.461,64</b>	<b>3.455.461,64</b>	<b>2.802.112,50</b>	<b>81,09</b>

ACRÉSCIMO RESULTANTE DAS TRANSFERÊNCIAS DO FUNDEB

DESPESAS DO FUNDEB	DOTAÇÃO INICIAL	DOTAÇÃO ATUALIZADA (d)	DESPESAS EMPENHADAS		DESPESAS LIQUIDADAS		INSC. EM RP NÃO PROC. (i)
			Até o Bimestre (e)	%	Até o Bimestre (g)	%	
				(f) = (e/d)x100		(h) = (g/d)x100	
<b>13- PAGAMENTO DOS PROFISSIONAIS DO MAGISTÉRIO</b>	<b>3.335.800,00</b>	<b>3.406.710,96</b>	<b>2.756.713,38</b>	<b>80,92%</b>	<b>2.756.713,38</b>	<b>80,92%</b>	<b>0,00</b>
13.1- Com Educação Infantil	305.800,00	312.679,28	78.138,98	24,99%	78.138,98	24,99%	0,00
13.2- Com Ensino Fundamental	3.030.000,00	3.094.031,68	2.678.574,40	86,57%	2.678.574,40	86,57%	0,00
<b>14- OUTRAS DESPESAS</b>	<b>1.980.895,59</b>	<b>3.303.606,60</b>	<b>2.895.243,21</b>	<b>87,63%</b>	<b>2.895.243,21</b>	<b>87,63%</b>	<b>0,00</b>
14.1- Com Educação Infantil	144.362,69	183.387,79	59.368,95	32,37%	59.368,95	32,37%	0,00
14.2- Com Ensino Fundamental	1.836.532,90	3.120.218,81	2.835.874,26	90,88%	2.835.874,26	90,88%	0,00
<b>15- TOTAL DAS DESPESAS DO FUNDEB (13 + 14)</b>	<b>5.316.695,59</b>	<b>6.710.317,56</b>	<b>5.651.956,59</b>	<b>84,23%</b>	<b>5.651.956,59</b>	<b>84,23%</b>	<b>0,00</b>

DEDUÇÕES PARA FINS DE LIMITE DO FUNDEB PARA PAGAMENTO DOS PROFISSIONAIS DO MAGISTÉRIO							VALOR
16- RESTOS A PAGAR INSCRITOS NO EXERCÍCIO SEM DISPONIBILIDADE FINANCEIRA DE RECURSOS DO FUNDEB							0,00
16.1 - FUNDEB 60%							0,00
16.2 - FUNDEB 40%							0,00
17- DESPESAS CUSTEADAS COM O SUPERÁVIT FINANCEIRO, DO EXERCÍCIO ANTERIOR, DO FUNDEB							0,00
17.1 - FUNDEB 60%							0,00
17.2 - FUNDEB 40%							0,00
<b>18- TOTAL DAS DEDUÇÕES CONSIDERADAS PARA FINS DE LIMITE DO FUNDEB (16 + 17)</b>							<b>0,00</b>

INDICADORES DO FUNDEB		VALOR
19 - TOTAL DAS DESPESAS DO FUNDEB PARA FINS DE LIMITE (15 - 18)		5.651.956,59
19.1 - Mínimo de 60% do FUNDEB na Remuneração do Magistério1 (13 - (16.1 + 17.1)) / (11) x 100) %		49,61
19.2 - Máximo de 40% em Despesa com MDE, que não Remuneração do Magistério (14 - (16.2 + 17.2)) / (11) x 100) %		52,11
19.3 - Máximo de 5% não Aplicado no Exercício (100 - (19.1 +19.2)) %		-1,72

CONTROLE DA UTILIZAÇÃO DE RECURSOS NO EXERCÍCIO SUBSEQUENTE

VALOR

20 - RECURSOS RECEBIDOS DO FUNDEB EM 2018 QUE NÃO FORAM UTILIZADOS	0,00
21 - DESPESAS CUSTEADAS COM O SALDO DO ITEM 20 ATÉ O 1º TRIMESTRE DE 2019	0,00

**MANUTENÇÃO E DESENVOLVIMENTO DO ENSINO - DESPESAS CUSTEADAS COM A RECEITA RESULTANTE DE IMPOSTOS E RECURSOS DO FUNDEB**

DESPESAS COM AÇÕES TÍPICAS DE MDE	DOTAÇÃO INICIAL	DOTAÇÃO ATUALIZADA (d)	DESPESAS EMPENHADAS		DESPESAS LIQUIDADAS		INSC. EM RP NÃO PROC. (i)
			Até o Bimestre (e)	% (f) = (e/d)x100	Até o Bimestre (g)	% (h) = (g/d)x100	
<b>22- EDUCAÇÃO INFANTIL</b>	<b>600.162,69</b>	<b>538.614,88</b>	<b>137.507,93</b>	<b>25,52%</b>	<b>137.507,93</b>	<b>25,52%</b>	<b>0,00</b>
<b>22.1 - Creche</b>	<b>0,00</b>	<b>0,00</b>	<b>0,00</b>	<b>0,00%</b>	<b>0,00</b>	<b>0,00%</b>	<b>0,00</b>
22.1.1- Despesas Custeadas com Recursos do FUNDEB	0,00	0,00	0,00	0,00%	0,00	0,00%	0,00
22.1.2- Despesas Custeadas com Outros Recursos de Impostos	0,00	0,00	0,00	0,00%	0,00	0,00%	0,00
<b>22.2 - Pré-escola</b>	<b>600.162,69</b>	<b>538.614,88</b>	<b>137.507,93</b>	<b>25,52%</b>	<b>137.507,93</b>	<b>25,52%</b>	<b>0,00</b>
22.2.1- Despesas Custeadas com Recursos do FUNDEB	450.162,69	496.067,07	137.507,93	27,71%	137.507,93	27,71%	0,00
22.2.2- Despesas Custeadas com Outros Recursos de Impostos	150.000,00	42.547,81	0,00	0,00%	0,00	0,00%	0,00
<b>23- ENSINO FUNDAMENTAL</b>	<b>5.785.583,90</b>	<b>7.665.747,18</b>	<b>6.668.593,48</b>	<b>86,99%</b>	<b>6.563.656,83</b>	<b>85,62%</b>	<b>0,00</b>
23.1- Despesas Custeadas com Recursos do FUNDEB	4.866.532,90	6.214.250,49	5.514.448,66	88,73%	5.514.448,66	88,73%	0,00
23.2- Despesas Custeadas com Outros Recursos de Impostos	919.051,00	1.451.496,69	1.154.144,82	79,51%	1.049.208,17	72,28%	0,00
<b>24- ENSINO MÉDIO</b>	<b>0,00</b>	<b>0,00</b>	<b>0,00</b>	<b>0,00%</b>	<b>0,00</b>	<b>0,00%</b>	<b>0,00</b>
<b>25- ENSINO SUPERIOR</b>	<b>0,00</b>	<b>0,00</b>	<b>0,00</b>	<b>0,00%</b>	<b>0,00</b>	<b>0,00%</b>	<b>0,00</b>
<b>26- ENSINO PROFISSIONAL NÃO INTEGRADO AO ENSINO REGULAR</b>	<b>0,00</b>	<b>0,00</b>	<b>0,00</b>	<b>0,00%</b>	<b>0,00</b>	<b>0,00%</b>	<b>0,00</b>
<b>27- OUTRAS</b>	<b>689.000,00</b>	<b>36.369,11</b>	<b>0,00</b>	<b>0,00%</b>	<b>0,00</b>	<b>0,00%</b>	<b>0,00</b>
<b>28- TOTAL DAS DESPESAS COM AÇÕES TÍPICAS DE MDE (22 + 23 + 24 + 25 + 26 + 27)</b>	<b>7.074.746,59</b>	<b>8.240.731,17</b>	<b>6.806.101,41</b>	<b>82,59%</b>	<b>6.701.164,76</b>	<b>81,32%</b>	<b>0,00</b>

**DEDUÇÕES CONSIDERADAS PARA FINS DE LIMITE CONSTITUCIONAL**

**VALOR**

29- RESULTADO LÍQUIDO DAS TRANSFERÊNCIAS DO FUNDEB = (12)	2.802.112,50
30- DESPESAS CUSTEADAS COM A COMPLEMENTAÇÃO DO FUNDEB NO EXERCÍCIO	865.709,65
32- DESPESAS CUSTEADAS COM O SUPERÁVIT FINANCEIRO, DO EXERCÍCIO ANTERIOR, DO FUNDEB	0,00
33- DESPESAS CUSTEADAS COM O SUPERÁVIT FINANCEIRO, DO EXERCÍCIO ANTERIOR, DE OUTROS RECURSOS DE IMPOSTOS	0,00
34- RESTOS A PAGAR INSCRITOS NO EXERCÍCIO SEM DISPONIBILIDADE FINANCEIRA DE RECURSOS DE IMPOSTOS VINCULADOS AO ENSINO	0,00
35- CANCELAMENTO, NO EXERCÍCIO, DE RESTOS A PAGAR INSCRITOS COM DISPONIBILIDADE FINANCEIRA DE RECURSOS DE IMPOSTOS VINCULADOS AO ENSINO = (45 j)	0,00
<b>36- TOTAL DAS DEDUÇÕES CONSIDERADAS PARA FINS DE LIMITE CONSTITUCIONAL (29 + 30 + 31 + 32 + 33 + 34 + 35)</b>	<b>3.667.822,15</b>
<b>37- TOTAL DAS DESPESAS PARA FINS DE LIMITE ((22 + 23) - (36))</b>	<b>3.033.342,61</b>
<b>38- MÍNIMO DE 25% DAS RECEITAS RESULTANTES DE IMPOSTOS EM MDE ((37) / (3) x 100) % - LIMITE CONSTITUCIONAL 25%</b>	<b>29,50</b>

**OUTRAS INFORMAÇÕES PARA CONTROLE**

OUTRAS DESPESAS CUSTEADAS COM RECEITAS ADICIONAIS PARA FINANCIAMENTO DO ENSINO	DOTAÇÃO INICIAL	DOTAÇÃO ATUALIZADA (d)	DESPESAS EMPENHADAS		DESPESAS LIQUIDADAS		INSC. EM RP NÃO PROC. (i)
			Até o Bimestre (e)	% (f) = (e/d)x100	Até o Bimestre (g)	% (h) = (g/d)x100	
40- DESPESAS CUSTEADAS COM A APLICAÇÃO FINANCEIRA DE OUTROS RECURSOS DE IMPOSTOS VINCULADOS AO ENSINO	0,00	0,00	0,00	0,00%	0,00	0,00%	0,00
41- DESPESAS CUSTEADAS COM A CONTRIBUIÇÃO SOCIAL DO SALÁRIO-EDUCAÇÃO	100.000,00	102.723,02	55.464,93	53,99%	55.464,93	53,99%	0,00


42- DESPESAS CUSTEADAS COM OPERAÇÕES DE CRÉDITO	0,00	0,00	0,00	0,00%	0,00	0,00%	0,00
43- DESPESAS CUSTEADAS COM OUTRAS RECEITAS PARA FINANCIAMENTO DO ENSINO	1.299.476,11	638.130,96	503.449,99	78,89%	477.565,71	74,83%	0,00
<b>43- TOTAL DAS OUTRAS DESPESAS CUSTEADAS COM RECEITAS ADICIONAIS PARA FINANCIAMENTO DO ENSINO (39+40 + 41 + 42)</b>	<b>1.399.476,11</b>	<b>740.853,98</b>	<b>558.914,92</b>	<b>75,44%</b>	<b>533.030,64</b>	<b>71,95</b>	<b>0,00</b>
<b>44- TOTAL GERAL DAS DESPESAS COM EDUCAÇÃO (28 + 43)</b>	<b>8.474.222,70</b>	<b>8.981.585,15</b>	<b>7.365.016,33</b>	<b>82,00%</b>	<b>7.234.195,40</b>	<b>80,54</b>	<b>0,00</b>

RESTOS A PAGAR INSCRITOS COM DISPONIBILIDADE FINANCEIRA DE RECURSOS DE IMPOSTOS VINCULADOS AO ENSINO	SALDO ATÉ O BIMESTRE	CANCELADO EM 2019 (j)
45- RESTOS A PAGAR DE DESPESAS COM MDE	183,25	0,00
45.1 - Executadas com Recursos de Impostos Vinculados ao Ensino	183,25	0,00
45.2 - Executadas com Recursos do FUNDEB	0,00	0,00

FLUXO FINANCEIRO DOS RECURSOS	VALOR	
	FUNDEB	SALÁRIO EDUCAÇÃO
46- SALDO FINANCEIRO EM 31 DE DEZEMBRO DE 2018	437.390,64	52.658,88
47- (+) INGRESSO DE RECURSOS ATÉ O BIMESTRE	5.555.938,51	154.819,18
48- (-) PAGAMENTOS EFETUADOS ATÉ O BIMESTRE	5.642.489,81	55.464,93
48.1 Orçamento do Exercício	5.642.489,81	55.464,93
48.2 Restos a Pagar	0,00	0,00
49- (+) RECEITA DE APLICAÇÃO FINANCEIRA DOS RECURSOS ATÉ O BIMESTRE	0,00	0,00
50- (=) DISPONIBILIDADE FINANCEIRA ATÉ O BIMESTRE	350.839,34	152.013,13
51- (+) Ajustes	73.768,52	-123.080,82
51.1 Retenções	73.768,52	-123.080,82
51.2 Conciliação Bancária	0,00	0,00
52- (=) SALDO FINANCEIRO CONCILIADO	424.607,86	28.932,31



ANA PAULA ANTERO SANTA ROSA BARBOSA  
PREFEITA Mat.410



SAMIA ALICIA SOUZA AMARAL  
CONTADORA Mat.849



NIVALDO SILVA JUNIOR  
CONTROLE INTERNO Mat.421



**ESTADO DE ALAGOAS**  
**MUNICÍPIO DE BELÉM**  
**Demonstrativo da Receita Corrente Líquida**

RREO – Anexo III (LRF, Art. 53, inciso I)

**SETEMBRO-OUTUBRO/2019**

R\$ 1,00

ESPECIFICAÇÃO	EVOLUÇÃO DA RECEITA REALIZADA NOS ÚLTIMOS 12 MESES												TOTAL (ÚLTIMOS 12 MESES)	PREVISÃO ATUALIZADA 2019
	11/2018	12/2018	01/2019	02/2019	03/2019	04/2019	05/2019	06/2019	07/2019	08/2019	09/2019	10/2019		
<b>1- RECEITAS CORRENTES (I)</b>	<b>1.611.507,71</b>	<b>2.646.620,11</b>	<b>3.230.424,41</b>	<b>2.184.645,11</b>	<b>2.351.382,88</b>	<b>1.996.298,59</b>	<b>2.303.895,09</b>	<b>1.620.198,66</b>	<b>2.281.791,62</b>	<b>1.592.431,93</b>	<b>2.105.586,93</b>	<b>1.792.169,55</b>	<b>25.716.952,59</b>	<b>30.539.174,82</b>
1.1- Impostos, Taxas e Contribuições de Melhoria	11.591,75	21.443,83	16.324,40	30.181,56	48.875,85	27.030,09	220.655,63	10.839,84	25.255,40	8.613,66	25.442,61	82.263,79	528.518,41	492.975,00
1.1.1- IPTU	0,00	0,00	0,00	0,00	0,00	0,00	5.250,00	0,00	0,00	0,00	0,00	2.500,00	7.750,00	29.132,00
1.1.2- ISS	1.682,22	2.752,57	10.602,30	27.010,59	9.234,04	2.110,30	109.397,35	630,08	7.262,96	5.858,05	23.257,07	20.809,68	220.607,21	223.355,00
1.1.3- ITBI	1.520,00	4.100,00	2.200,00	2.580,00	39.641,81	200,00	4.028,00	1.196,00	0,00	200,00	1.300,00	534,11	57.499,92	38.257,00
1.1.4- IRRF	0,00	0,00	0,00	0,00	0,00	24.633,79	89.450,20	0,00	0,00	0,00	0,00	58.420,00	172.503,99	14.566,00
1.1.5- Outros Impostos, Taxas e Contribuições de Melhoria	8.389,53	14.591,26	3.522,10	590,97	0,00	86,00	12.530,08	9.013,76	17.992,44	2.555,61	885,54	0,00	70.157,29	187.665,00
1.2- Contribuições	40.613,69	211.322,90	98.769,46	215.779,22	678,00	106.345,12	205.695,59	995,13	204.261,72	1.155,71	107.662,38	215.703,38	1.408.982,30	940.705,00
1.3- Receita Patrimonial	4.046,05	5.068,11	6.661,54	4.458,74	4.508,47	12.449,32	7.045,24	7.648,41	5.306,05	14.670,73	2.820,46	6.262,29	80.945,41	58.935,00
1.3.1- Rendimentos de Aplicação Financeira	4.046,05	5.068,11	6.661,54	4.458,74	4.508,47	12.449,32	7.045,24	7.648,41	5.306,05	14.670,73	2.820,46	6.262,29	80.945,41	58.935,00
1.3.2- Outras Receitas Patrimoniais	0,00	0,00	0,00	0,00	0,00	0,00	0,00	0,00	0,00	0,00	0,00	0,00	0,00	0,00
1.4- Receita Agropecuária	0,00	0,00	0,00	0,00	0,00	0,00	0,00	0,00	0,00	0,00	0,00	0,00	0,00	0,00
1.5- Receita Industrial	0,00	0,00	0,00	0,00	0,00	0,00	0,00	0,00	0,00	0,00	0,00	0,00	0,00	0,00
1.6- Receita de Serviços	0,00	0,00	0,00	0,00	0,00	0,00	0,00	0,00	0,00	0,00	0,00	0,00	0,00	181.917,00
1.7- Transferências Correntes	1.555.256,22	2.408.785,27	3.108.669,01	1.934.225,59	2.297.320,56	1.850.474,06	1.870.498,63	1.600.715,28	2.046.968,45	1.567.991,83	1.969.661,48	1.487.940,09	23.698.506,47	28.864.642,82
1.7.1- Cota-Parte do FPM	722.579,13	1.265.205,51	896.345,91	984.582,32	737.199,21	719.218,97	922.992,23	727.038,95	994.223,05	725.715,02	645.993,39	594.720,81	9.935.814,50	6.119.039,18
1.7.2- Cota-Parte do ICMS	186.657,30	194.624,46	204.395,10	183.521,25	175.796,82	200.648,72	148.246,85	178.234,27	167.487,06	171.935,22	168.521,60	197.043,25	2.177.111,90	1.344.984,00
1.7.3- Cota-Parte do IPVA	3.721,86	1.304,74	7.308,49	8.053,55	11.207,66	12.079,56	12.862,41	5.106,76	14.195,40	5.539,01	4.866,62	5.214,51	91.460,57	20.611,00
1.7.4- Cota-Parte do ITR	65,12	45,97	0,00	235,21	126,53	51,57	0,00	147,87	169,76	0,00	252,09	3.875,03	4.969,15	1.917,00
1.7.5- Transferências da LC 87/1996	687,06	687,06	0,00	0,00	0,00	0,00	0,00	0,00	0,00	0,00	0,00	0,00	1.374,12	8.913,00
1.7.6- Transferências da LC 61/1989	0,00	0,00	0,00	0,00	0,00	0,00	0,00	0,00	100,70	74,81	0,00	0,00	175,51	1.782,00
1.7.7- Transferências do FUNDEB	480.075,25	541.862,04	742.759,95	599.005,10	517.324,60	717.241,99	576.558,95	500.900,15	458.366,88	500.706,31	469.777,59	473.296,99	6.577.875,80	5.245.254,00
1.7.8- Outras Transferências Correntes	161.470,50	405.055,49	1.257.859,56	158.828,16	855.665,74	201.233,25	209.838,19	189.287,28	412.425,60	164.021,46	680.250,19	213.789,50	4.909.724,92	16.122.142,64
1.8- Outras Receitas Correntes	0,00	0,00	0,00	0,00	0,00	0,00	0,00	0,00	0,00	0,00	0,00	0,00	0,00	0,00
<b>2- DEDUÇÕES (II)</b>	<b>-223.355,75</b>	<b>-427.750,82</b>	<b>-320.379,35</b>	<b>-451.057,67</b>	<b>-185.543,98</b>	<b>-292.744,85</b>	<b>-422.518,87</b>	<b>-183.100,66</b>	<b>-360.545,06</b>	<b>-181.808,48</b>	<b>-271.589,08</b>	<b>-375.874,07</b>	<b>-3.696.268,64</b>	<b>-2.382.930,36</b>
2.1- Contrib. do Servidor para Plano de Previdência	-14.342,53	-127.598,30	-47.779,39	-103.333,70	-678,00	-50.593,79	-96.670,80	-471,02	-99.997,51	-547,02	-50.511,71	-103.916,99	-696.440,76	-376.282,00
2.2- Compensação Financ. entre Regimes Previdência	-26.271,16	-83.724,60	-50.990,07	-112.445,52	0,00	-55.751,33	-109.024,79	-524,11	-104.264,21	-608,69	-57.150,67	-111.786,39	-712.541,54	-564.423,00
2.3- Dedução de Receita para Formação do FUNDEB	-182.742,06	-216.427,92	-221.609,89	-235.278,45	-184.865,98	-186.399,73	-216.823,28	-182.105,53	-156.283,34	-180.652,77	-163.926,70	-160.170,69	-2.287.286,34	-1.442.225,36
<b>RECEITA CORRENTE LÍQUIDA (III) = (I - II)</b>	<b>1.388.151,96</b>	<b>2.218.869,29</b>	<b>2.910.045,06</b>	<b>1.733.587,44</b>	<b>2.165.838,90</b>	<b>1.703.553,74</b>	<b>1.881.376,22</b>	<b>1.437.098,00</b>	<b>1.921.246,56</b>	<b>1.410.623,45</b>	<b>1.833.997,85</b>	<b>1.416.295,48</b>	<b>22.020.683,95</b>	<b>28.156.244,46</b>
4- (-) Transferências obrigatórias da União relativas às emendas individuais (art. 166-A, § 1º, da CF) (IV)	0,00	0,00	0,00	0,00	0,00	0,00	0,00	0,00	0,00	0,00	0,00	0,00	0,00	0,00
<b>4- RECEITA CORRENTE LÍQUIDA AJUSTADA PARA CÁLCULO DOS LIMITES DE ENDIVIDAMENTO (V) = (III - IV)</b>	<b>1.388.151,96</b>	<b>2.218.869,29</b>	<b>2.910.045,06</b>	<b>1.733.587,44</b>	<b>2.165.838,90</b>	<b>1.703.553,74</b>	<b>1.881.376,22</b>	<b>1.437.098,00</b>	<b>1.921.246,56</b>	<b>1.410.623,45</b>	<b>1.833.997,85</b>	<b>1.416.295,48</b>	<b>22.020.683,95</b>	<b>28.156.244,46</b>



ESTADO DE ALAGOAS  
MUNICÍPIO DE BELÉM  
Demonstrativo da Receita Corrente Líquida

RREO – Anexo III (LRF, Art. 53, inciso I)

SETEMBRO-OUTUBRO/2019

R\$ 1,00

ESPECIFICAÇÃO	EVOLUÇÃO DA RECEITA REALIZADA NOS ÚLTIMOS 12 MESES												TOTAL (ÚLTIMOS 12 MESES)	PREVISÃO ATUALIZADA 2019	
	11/2018	12/2018	01/2019	02/2019	03/2019	04/2019	05/2019	06/2019	07/2019	08/2019	09/2019	10/2019			
4- (-) Transferências obrigatórias da União relativas às emendas de bancada (art. 166, § 16, da CF) (VI)	0,00	0,00	0,00	0,00	0,00	0,00	0,00	0,00	0,00	0,00	0,00	0,00	0,00	0,00	0,00
4- RECEITA CORRENTE LÍQUIDA AJUSTADA PARA CÁLCULO DOS LIMITES DA DESPESA COM PESSOAL (VI) = (V - VI)	1.388.151,96	2.218.869,29	2.910.045,06	1.733.587,44	2.165.838,90	1.703.553,74	1.881.376,22	1.437.098,00	1.921.246,56	1.410.623,45	1.833.997,85	1.416.295,48	22.020.683,95	28.156.244,46	

ANA PAULA ANTERO SANTA ROSA BARBOSA  
PREFEITA Mat.410

SAMIA ALICIA SOUZA AMARAL  
CONTADORA Mat.849

NIVALDO SILVA JUNIOR  
CONTROLE INTERNO Mat.421



ESTADO DE ALAGOAS  
MUNICÍPIO DE BELÉM  
Demonstrativo dos Restos a Pagar por Poder e Órgão

RREO - ANEXO VII (LRF, art. 53, inciso V)

SETEMBRO-OUTUBRO/2019

R\$ 1,00

PODER/ÓRGÃO	RESTOS A PAGAR PROCESSADOS					RESTOS A PAGAR NÃO PROCESSADOS						Saldo Total
	Inscritos		Pagos	Cancelados	Saldo	Inscritos		Liquidados	Pagos	Cancelados	Saldo	
	Em Exercícios Anteriores	Em 31 de Dezembro de 2018				Em Exercícios Anteriores	Em 31 de Dezembro de 2018					
<b>DESPESAS (EXCETO INTRA-ORÇAMENTÁRIAS) (I)</b>	<b>20.617,50</b>	<b>182.416,21</b>	<b>180.533,61</b>	<b>0,00</b>	<b>22.500,10</b>	<b>21.962,42</b>	<b>596.926,42</b>	<b>387.756,49</b>	<b>380.361,49</b>	<b>0,00</b>	<b>238.527,35</b>	<b>261.027,45</b>
<b>Executivo</b>	<b>20.617,50</b>	<b>182.416,21</b>	<b>180.533,61</b>	<b>0,00</b>	<b>22.500,10</b>	<b>21.962,42</b>	<b>596.926,42</b>	<b>387.756,49</b>	<b>380.361,49</b>	<b>0,00</b>	<b>238.527,35</b>	<b>261.027,45</b>
02 - PREFEITURA	20.566,85	0,00	0,00	0,00	20.566,85	21.962,42	0,00	0,00	0,00	0,00	21.962,42	42.529,27
0201 - PREFEITURA MUNICIPAL DE BELÉM	0,00	182.416,21	180.533,61	0,00	1.882,60	0,00	596.926,42	387.756,49	380.361,49	0,00	216.564,93	218.447,53
03 - SECRETARIA DE EDUCAÇÃO	50,65	0,00	0,00	0,00	50,65	0,00	0,00	0,00	0,00	0,00	0,00	50,65
<b>DESPESAS (INTRA-ORÇAMENTÁRIAS) (II)</b>	<b>0,00</b>	<b>8.879,05</b>	<b>8.879,05</b>	<b>0,00</b>	<b>0,00</b>	<b>0,00</b>	<b>0,00</b>	<b>0,00</b>	<b>0,00</b>	<b>0,00</b>	<b>0,00</b>	<b>0,00</b>
<b>Executivo</b>	<b>0,00</b>	<b>8.879,05</b>	<b>8.879,05</b>	<b>0,00</b>	<b>0,00</b>	<b>0,00</b>	<b>0,00</b>	<b>0,00</b>	<b>0,00</b>	<b>0,00</b>	<b>0,00</b>	<b>0,00</b>
0201 - PREFEITURA MUNICIPAL DE BELÉM	0,00	8.879,05	8.879,05	0,00	0,00	0,00	0,00	0,00	0,00	0,00	0,00	0,00
<b>TOTAL (III) = (I + II)</b>	<b>20.617,50</b>	<b>191.295,26</b>	<b>189.412,66</b>	<b>0,00</b>	<b>22.500,10</b>	<b>21.962,42</b>	<b>596.926,42</b>	<b>387.756,49</b>	<b>380.361,49</b>	<b>0,00</b>	<b>238.527,35</b>	<b>261.027,45</b>

ANA PAULA ANTERO SANTA ROSA BARBOSA  
PREFEITA Mat.410

SAMIA ALICIA SOUZA AMARAL  
CONTADORA Mat.849

NIVALDO SILVA JUNIOR  
CONTROLE INTERNO Mat.421





ESTADO DE ALAGOAS  
MUNICÍPIO DE BELÉM  
Demonstrativo do Resultado Primário e Nominal

RREO – Anexo VI (LRF, Art. 53, inciso III)

SETEMBRO-OUTUBRO/2019

R\$ 1,00

ACIMA DA LINHA		
RECEITAS PRIMÁRIAS	PREVISÃO ATUALIZADA	RECEITAS REALIZADAS (a)
		Até o Bimestre
		2019
<b>RECEITAS CORRENTES (I)</b>	<b>29.096.949,46</b>	<b>19.570.708,41</b>
<b>Impostos, Taxas e Contribuições de Melhoria</b>	<b>492.975,00</b>	<b>495.482,83</b>
IPTU	29.132,00	7.750,00
ISS	223.355,00	216.172,42
ITBI	38.257,00	51.879,92
IRRF	14.566,00	172.503,99
Outros Impostos, Taxas e Contribuições de Melhoria	187.665,00	47.176,50
Contribuições	940.705,00	1.157.045,71
<b>Receita Patrimonial</b>	<b>58.935,00</b>	<b>71.831,25</b>
Aplicações Financeiras (II)	58.935,00	71.831,25
Outras Receitas Patrimoniais	0,00	0,00
<b>Transferências Correntes</b>	<b>27.422.417,46</b>	<b>17.846.348,62</b>
Cota-Parte do FPM	4.952.455,22	6.437.675,95
Cota-Parte do ICMS	1.075.987,20	1.436.364,13
Cota-Parte do IPVA	16.488,80	69.144,19
Cota-Parte do ITR	1.533,60	3.886,50
Transferências da LC 87/1996	7.130,40	0,00
Transferências da LC 61/1989	1.425,60	140,41
Transferências do FUNDEB	4.897.687,00	4.690.228,86
Outras Transferências Correntes	16.469.709,64	5.208.908,58
<b>Demais Receitas Correntes</b>	<b>181.917,00</b>	<b>0,00</b>
Outras Receitas Financeiras (III)	0,00	0,00
Receitas Correntes Restantes	181.917,00	0,00
<b>RECEITAS PRIMÁRIAS CORRENTES (IV) = (I - II - III)</b>	<b>29.038.014,46</b>	<b>19.498.877,16</b>
<b>RECEITAS DE CAPITAL (V)</b>	<b>9.863.607,36</b>	<b>200.000,00</b>
Operações de Crédito (VI)	0,00	0,00
Amortização de Empréstimos (VII)	0,00	0,00
<b>Alienação de Bens</b>	<b>14.566,00</b>	<b>0,00</b>
Receitas de Alienação de Investimentos Temporários (VIII)	0,00	0,00
Receitas de Alienação de Investimentos Permanentes (IX)	0,00	0,00
Outras Alienações de Bens	14.566,00	0,00
<b>Transferências de Capital</b>	<b>9.849.041,36</b>	<b>200.000,00</b>
Convênios	5.620.000,00	0,00
Outras Transferências de Capital	4.229.041,36	200.000,00
<b>Outras Receitas de Capital</b>	<b>0,00</b>	<b>0,00</b>
Outras Receitas de Capital Não Primárias (X)	0,00	0,00
Outras Receitas de Capital Primárias	0,00	0,00

RECEITAS PRIMÁRIAS DE CAPITAL (XI) = (V - VI - VII - VIII - IX - X)	9.863.607,36	200.000,00
RECEITA PRIMÁRIA TOTAL (XII) = (IV + XI)	38.901.621,82	19.698.877,16

DESPESAS PRIMÁRIAS	DOTAÇÃO ATUALIZADA	DESPESAS EMPENHADAS	DESPESAS LIQUIDADAS	DESPESAS PAGAS (a)	RESTOS A PAGAR PROCESSADOS PAGOS (b)	RESTOS A PAGAR NÃO PROCESSADOS	
						LIQUIDADOS	PAGOS (c)
<b>DESPESAS CORRENTES (XIII)</b>	<b>26.915.098,92</b>	<b>17.759.086,61</b>	<b>17.499.014,43</b>	<b>16.528.519,73</b>	<b>180.533,61</b>	<b>49.140,49</b>	<b>41.745,49</b>
Pessoal e Encargos Sociais	14.081.629,42	10.896.074,76	10.896.074,76	10.491.571,95	169.337,31	0,00	0,00
Juros e Encargos da Dívida (XIV)	0,00	0,00	0,00	0,00	0,00	0,00	0,00
<b>Outras Despesas Correntes</b>	<b>12.833.469,50</b>	<b>6.863.011,85</b>	<b>6.602.939,67</b>	<b>6.036.947,78</b>	<b>11.196,30</b>	<b>49.140,49</b>	<b>41.745,49</b>
Transferências Constitucionais e Legais	0,00	0,00	0,00	0,00	0,00	0,00	0,00
Demais Despesas Correntes	12.833.469,50	6.863.011,85	6.602.939,67	6.036.947,78	11.196,30	49.140,49	41.745,49
<b>DESPESAS PRIMÁRIAS CORRENTES (XV) = (XIII - XIV)</b>	<b>26.915.098,92</b>	<b>17.759.086,61</b>	<b>17.499.014,43</b>	<b>16.528.519,73</b>	<b>180.533,61</b>	<b>49.140,49</b>	<b>41.745,49</b>
<b>DESPESAS DE CAPITAL (XVI)</b>	<b>11.263.027,98</b>	<b>2.413.018,88</b>	<b>2.265.092,09</b>	<b>2.044.532,78</b>	<b>0,00</b>	<b>338.616,00</b>	<b>338.616,00</b>
Investimentos	10.784.395,57	2.210.564,38	2.062.749,12	1.842.189,81	0,00	338.616,00	338.616,00
<b>Inversões Financeiras</b>	<b>0,00</b>	<b>0,00</b>	<b>0,00</b>	<b>0,00</b>	<b>0,00</b>	<b>0,00</b>	<b>0,00</b>
Concessão de Empréstimos e Financiamentos (XVII)	0,00	0,00	0,00	0,00	0,00	0,00	0,00
Aquisição de Título de Capital já Integralizado (XVIII)	0,00	0,00	0,00	0,00	0,00	0,00	0,00
Aquisição de Título de Crédito (XIX)	0,00	0,00	0,00	0,00	0,00	0,00	0,00
Demais Inversões Financeiras	0,00	0,00	0,00	0,00	0,00	0,00	0,00
Amortização da Dívida (XX)	478.632,41	202.454,50	202.342,97	202.342,97	0,00	0,00	0,00
<b>DESPESAS PRIMÁRIAS DE CAPITAL (XXI) = (XVI - XVII - XVIII - XIX - XX)</b>	<b>10.784.395,57</b>	<b>2.210.564,38</b>	<b>2.062.749,12</b>	<b>1.842.189,81</b>	<b>0,00</b>	<b>338.616,00</b>	<b>338.616,00</b>
<b>RESERVA DE CONTINGÊNCIA (XXII)</b>	<b>59.947,06</b>	<b>0,00</b>	<b>0,00</b>	<b>0,00</b>	<b>0,00</b>	<b>0,00</b>	<b>0,00</b>
<b>DESPESA PRIMÁRIA TOTAL (XXIII) = (XV + XXI + XXII)</b>	<b>37.759.441,55</b>	<b>19.969.650,99</b>	<b>19.561.763,55</b>	<b>18.370.709,54</b>	<b>180.533,61</b>	<b>387.756,49</b>	<b>380.361,49</b>

<b>RESULTADO PRIMÁRIO - Acima da Linha (XXIV) = [XIIa - (XXIIIa + XXIIIb + XXIIIc)]</b>	<b>767.272,52</b>
---	-------------------

META FISCAL PARA O RESULTADO PRIMÁRIO	VALOR CORRENTE
META DE RESULTADO PRIMÁRIO FIXADA NO ANEXO DE METAS FISCAIS DA LDO P/ O EXERCÍCIO DE REFERÊNCIA	600.000,00

JUROS NOMINAIS	VALOR INCORRIDO
JUROS, ENCARGOS E VARIAÇÕES MONETÁRIAS ATIVOS (XXV)	71.831,25
JUROS, ENCARGOS E VARIAÇÕES MONETÁRIAS PASSIVOS (XXVI)	0,00
<b>RESULTADO NOMINAL - Acima da Linha (XXVII) = XXIV + (XXV - XXVI)</b>	<b>839.103,77</b>

META FISCAL PARA O RESULTADO NOMINAL	
META FIXADA NO ANEXO DE METAS FISCAIS DA LDO PARA O EXERCÍCIO DE REFERÊNCIA	400.000,00

ABAIXO DA LINHA

CÁLCULO DO RESULTADO NOMINAL	SALDO	
	Em 31/Dez/2018	Até o Bimestre 2019
	(a)	(b)

<b>DÍVIDA CONSOLIDADA (XXVIII)</b>	<b>21.675.825,87</b>	<b>21.675.825,87</b>
<b>DEDUÇÕES (XXIX)</b>	<b>3.133.915,68</b>	<b>2.874.505,95</b>
Disponibilidade de Caixa	3.133.915,68	2.874.505,95
Disponibilidade de Caixa bruta	3.345.828,44	2.904.401,05
(-) Restos a Pagar Processados (XXX)	211.912,76	29.895,10
Demais Haveres Financeiros	0,00	0,00
<b>DÍVIDA CONSOLIDADA LÍQUIDA (XXXI) = (XXVIII - XXIX)</b>	<b>18.541.910,19</b>	<b>18.801.319,92</b>
<b>RESULTADO NOMINAL - Abaixo da Linha (XXXII) = (XXXIa - XXXIb)</b>		<b>-259.409,73</b>


<b>AJUSTE METODOLÓGICO</b>	<b>Até o Bimestre / 2019</b>
<b>VARIAÇÃO SALDO RPP = (XXXIII) = (XXXa - XXXb)</b>	<b>182.017,66</b>
<b>RECEITA DE ALIENAÇÃO DE INVESTIMENTOS PERMANENTES (IX)</b>	<b>0,00</b>
<b>PASSIVOS RECONHECIDOS NA DC (XXXIV)</b>	<b>0,00</b>
<b>VARIAÇÃO CAMBIAL (XXXV)</b>	<b>0,00</b>
<b>PAGAMENTO DE PRECATÓRIOS INTEGRANTES DA DC (XXXVI)</b>	<b>13.280,29</b>
<b>AJUSTE RELATIVOS AO RPPS (XXXVII)</b>	<b>0,00</b>
<b>OUTROS AJUSTES (XXXVIII)</b>	<b>0,00</b>
<b>RESULTADO NOMINAL AJUSTADO - Abaixo da Linha (XXXIX) = (XXXII - XXXIII - IX + XXXIV + XXXV - XXXVI + XXXVII + XXXVIII)</b>	<b>64.111,78</b>

**RESULTADO PRIMÁRIO - Abaixo da Linha (XL) = XXXIX - (XXV - XXVI) -7.719,47**

<b>INFORMAÇÕES ADICIONAIS</b>	<b>PREVISÃO ORÇAMENTÁRIA</b>
<b>SALDO DE EXERCÍCIOS ANTERIORES</b>	<b>0,00</b>
Recursos Arrecadados em Exercícios Anteriores - RPPS	0,00
Superávit Financeiro Utilizado para Abertura e Reabertura de Créditos Adicionais	0,00
<b>RESERVA ORÇAMENTÁRIA DO RPPS</b>	



ANA PAULA ANTERO SANTA ROSA BARBOSA  
**PREFEITA Mat.410**



SAMIA ALICIA SOUZA AMARAL  
**CONTADORA Mat.849**



NIVALDO SILVA JUNIOR  
**CONTROLE INTERNO Mat.421**



**ESTADO DE ALAGOAS**  
**MUNICÍPIO DE BELÉM**  
**DEMONSTRATIVO DAS RECEITAS E DESPESAS COM AÇÕES E SERVIÇOS PÚBLICOS DE SAÚDE**

RREO - ANEXO XII (LC 141/2012, art. 35)

SETEMBRO-OUTUBRO/2019

R\$ 1,00

RECEITAS PARA APURAÇÃO DA APLICAÇÃO EM AÇÕES E SERVIÇOS PÚBLICOS DE SAÚDE	PREVISÃO INICIAL	PREVISÃO ATUALIZADA (a)	RECEITAS REALIZADAS			
			Até o Bimestre (b)	% (b/a) x 100		
<b>RECEITA DE IMPOSTOS LÍQUIDA (I)</b>	<b>290.744,00</b>	<b>290.744,00</b>	<b>275.802,34</b>	<b>94.86</b>		
Imposto Predial e Territorial Urbano - IPTU	14.566,00	14.566,00	2.500,00	17.16		
Imposto sobre Transmissão de Bens Intervivos - ITBI	23.691,00	23.691,00	51.879,92	218.98		
Imposto sobre Serviços de Qualquer Natureza - ISS	163.635,00	163.635,00	216.172,42	132.10		
Imposto de Renda Retido na Fonte - IRRF	0,00	0,00	0,00	0,00		
Multas, Juros de Mora e Outros Encargos dos Impostos	0,00	0,00	0,00	0,00		
Dívida Ativa dos Impostos	88.852,00	88.852,00	5.250,00	5.90		
Multas, Juros de Mora e Outros Encargos da Dívida Ativa	0,00	0,00	0,00	0,00		
<b>RECEITA DE TRANSFERÊNCIAS CONSTITUCIONAIS E LEGAIS (II)</b>	<b>7.378.207,00</b>	<b>7.378.207,00</b>	<b>9.439.068,44</b>	<b>127.93</b>		
Cota-Parte FPM	6.000.000,00	6.000.000,00	7.551.770,76	125.86		
Cota-Parte ITR	1.917,00	1.917,00	4.858,06	253.41		
Cota-Parte IPVA	20.611,00	20.611,00	86.433,97	419.35		
Cota-Parte ICMS	1.344.984,00	1.344.984,00	1.795.830,14	133.52		
Cota-Parte IPI-Exportação	1.782,00	1.782,00	175,51	9.84		
Compensações Financeiras Provenientes de Impostos e Transferências Constitucionais	0,00	0,00	0,00	0,00		
Desoneração ICMS (LC 87/96)	8.913,00	8.913,00	0,00	0,00		
Outras	0,00	0,00	0,00	0,00		
<b>TOTAL DAS RECEITAS PARA APURAÇÃO DA APLICAÇÃO EM AÇÕES E SERVIÇOS PÚBLICOS DE SAÚDE (III) = I + II</b>	<b>7.668.951,00</b>	<b>7.668.951,00</b>	<b>9.714.870,78</b>	<b>126.68</b>		
RECEITAS ADICIONAIS PARA FINANCIAMENTO DA SAÚDE	PREVISÃO INICIAL	PREVISÃO ATUALIZADA (a)	RECEITAS REALIZADAS			
			Até o Bimestre (b)	% (b/a) x 100		
<b>TRANSFERÊNCIA DE RECURSOS DO SISTEMA ÚNICO DE SAÚDE-SUS</b>	<b>3.840.851,00</b>	<b>3.840.851,00</b>	<b>2.497.139,71</b>	<b>65.01</b>		
Provenientes da União	3.412.851,00	3.412.851,00	2.461.489,81	72.12		
Provenientes dos Estados	428.000,00	428.000,00	35.649,90	8.32		
Provenientes de Outros Municípios	0,00	0,00	0,00	0,00		
Outras Receitas do SUS	0,00	0,00	0,00	0,00		
TRANSFERÊNCIAS VOLUNTÁRIAS	550.000,00	550.000,00	0,00	0,00		
RECEITAS DE OPERAÇÕES DE CRÉDITOS VINCULADAS À SAÚDE	0,00	0,00	0,00	0,00		
OUTRAS RECEITAS PARA FINANCIAMENTO DA SAÚDE	0,00	0,00	0,00	0,00		
<b>TOTAL RECEITAS ADICIONAIS PARA FINANCIAMENTO DA SAÚDE</b>	<b>4.390.851,00</b>	<b>4.390.851,00</b>	<b>2.497.139,71</b>	<b>56.87</b>		
DESPESAS COM SAÚDE (Por Grupo de Natureza da Despesa)	DOTAÇÃO INICIAL	DOTAÇÃO ATUALIZADA (e)	DESPESAS EMPENHADAS		DESPESAS LIQUIDADAS	
			Até o Bimestre (f)	% (f/e) x 100	Até o Bimestre (g)	% (g/e) x 100
<b>DESPESAS CORRENTES</b>	<b>4.913.843,90</b>	<b>6.176.464,61</b>	<b>3.205.129,64</b>	<b>51.89</b>	<b>3.193.128,37</b>	<b>51.69</b>

Pessoal e Encargos Sociais	2.583.385,94	3.044.330,38	1.984.515,47	65,18	1.984.515,47	65,18
Juros e Encargos da Dívida	0,00	0,00	0,00	0,00	0,00	0,00
Outras Despesas Correntes	2.330.457,96	3.132.134,23	1.220.614,17	38,97	1.208.612,90	38,58
<b>DESPESAS DE CAPITAL</b>	<b>3.404.756,09</b>	<b>2.339.537,00</b>	<b>1.853.114,19</b>	<b>79,20</b>	<b>1.705.298,93</b>	<b>72,89</b>
Investimentos	3.404.756,09	2.339.537,00	1.853.114,19	79,20	1.705.298,93	72,89
Inversões Financeiras	0,00	0,00	0,00	0,00	0,00	0,00
Amortização da Dívida	0,00	0,00	0,00	0,00	0,00	0,00
<b>TOTAL DAS DESPESAS COM SAÚDE (IV)</b>	<b>8.318.599,99</b>	<b>8.516.001,61</b>	<b>5.058.243,83</b>	<b>59,40</b>	<b>4.898.427,30</b>	<b>57,52</b>

DESPESAS COM SAÚDE NÃO COMPUTADAS PARA FINS DE APURAÇÃO DO PERCENTUAL MÍNIMO	DOTAÇÃO INICIAL	DOTAÇÃO ATUALIZADA (e)	DESPESAS EMPENHADAS		DESPESAS LIQUIDADAS	
			Até o Bimestre (f)	% (f/e) x 100	Até o Bimestre (g)	% (g/e) x 100
DESPESAS COM INATIVOS E PENSIONISTAS	0,00	0,00	0,00	0,00	0,00	0,00
DESPESA COM ASSISTÊNCIA À SAÚDE QUE NÃO ATENDE AO PRINCÍPIO DE ACESSO UNIVERSAL	0,00	0,00	0,00	0,00	0,00	0,00
<b>DESPESAS CUSTEADAS COM OUTROS RECURSOS</b>	<b>4.180.371,99</b>	<b>2.868.805,89</b>	<b>1.117.111,79</b>	<b>22,08</b>	<b>1.114.873,59</b>	<b>22,76</b>
Recursos de Transferência do Sistema Único de Saúde - SUS	4.180.371,99	2.868.805,89	1.117.111,79	22,08	1.114.873,59	22,76
Recursos de Operações de Crédito	0,00	0,00	0,00	0,00	0,00	0,00
Outros Recursos	0,00	0,00	0,00	0,00	0,00	0,00
RESTOS A PAGAR NÃO PROCESSADOS INSCRITOS INDEVIDAMENTE NO EXERCÍCIO SEM DISPONIBILIDADE FINANCEIRA	0,00	0,00	0,00	0,00	0,00	0,00
DESPESAS CUSTEADAS COM DISPONIBILIDADE DE CAIXA VINCULADA AOS RESTOS A PAGAR CANCELADOS	0,00	0,00	0,00	0,00	0,00	0,00
DESPESAS CUSTEADAS COM RECURSOS VINCULADOS À PARCELA DO PERCENTUAL MÍNIMO QUE NÃO FOI APLICADA EM AÇÕES E SERVIÇOS DE SAÚDE EM EXERCÍCIOS ANTERIORES	0,00	0,00	0,00	0,00	0,00	0,00
OUTRAS AÇÕES E SERVIÇOS NÃO COMPUTADOS	0,00	0,00	0,00	0,00	0,00	0,00
<b>TOTAL DAS DESPESAS COM NÃO COMPUTADAS (V)</b>	<b>4.180.371,99</b>	<b>2.868.805,89</b>	<b>1.117.111,79</b>	<b>22,08</b>	<b>1.114.873,59</b>	<b>22,76</b>
<b>TOTAL DAS DESPESAS COM AÇÕES E SERVIÇOS PÚBLICOS DE SAÚDE (VI) = (IV - V)</b>	<b>4.138.228,00</b>	<b>5.647.195,72</b>	<b>3.941.132,04</b>	<b>77,92</b>	<b>3.783.553,71</b>	<b>77,24</b>

PERCENTUAL DE APLICAÇÃO EM AÇÕES E SERVIÇOS PÚBLICOS DE SAÚDE SOBRE A RECEITA DE IMPOSTOS LÍQUIDA E TRANSFERÊNCIAS CONSTITUCIONAIS E LEGAIS (VII%) = (VIIh / IIIb x 100) - LIMITE CONSTITUCIONAL 15%	38,95
--	-------

VALOR REFERENTE À DIFERENÇA ENTRE O VALOR EXECUTADO E O LIMITE MÍNIMO CONSTITUCIONAL [(VII - 15)/100 x IIIb]	2.326.323,09
--	--------------

EXECUÇÃO DE RESTOS A PAGAR NÃO PROCESSADOS INSCRITOS COM DISPONIBILIDADE DE CAIXA	INSCRITOS	CANCELADOS / PRESCRITOS	PAGOS	A PAGAR	PARCELA CONSIDERADA NO LIMITE
Inscritos em 2018	800,52	0,00	0,00	800,52	0,00
<b>Total</b>	<b>800,52</b>	<b>0,00</b>	<b>0,00</b>	<b>800,52</b>	<b>0,00</b>

CONTROLE DAS DESPESAS CUSTEADAS COM DISPONIBILIDADE DE CAIXA VINCULADA AOS RESTOS A PAGAR CANCELADOS OU PRESCRITOS CONSIDERADOS PARA FINS DE CUMPRIMENTO DO LIMITE ARTIGO 24, § 1º e 2º	DISPONIBILIDADE DE CAIXA VINCULADA AOS RESTOS A PAGAR CANCELADOS OU PRESCRITOS		
	Saldo Inicial	Despesas custeadas no exercício de referência (j)	Saldo Final (Não Aplicado)
Restos a Pagar Cancelados ou Prescritos em 2018			
<b>Total (VIII)</b>			


<b>CONTROLE DAS DESPESAS CUSTEADAS COM RECURSOS VINCULADOS À PARCELA DO PERCENTUAL MÍNIMO NÃO APLICADA EM AÇÕES E SERVIÇOS DE SAÚDE EM EXERCÍCIOS ANTERIORES - ARTIGOS 25 E 26</b>	<b>RECURSOS VINCULADOS À DIFERENÇA DE LIMITE NÃO CUMPRIDO</b>
--	---

	Saldo Inicial	Despesas custeadas no exercício de referência (k)	Saldo Final (Não Aplicado)
Diferença de limite não cumprido em 2018			0.00
<b>Total (IX)</b>	<b>0.00</b>	<b>0.00</b>	<b>0.00</b>

DESPESAS COM SAÚDE (Por Subfunção)	DOTAÇÃO INICIAL	DOTAÇÃO ATUALIZADA (e)	DESPESAS EMPENHADAS		DESPESAS LIQUIDADAS	
			Até o Bimestre (f)	% (f/e) x 100	Até o Bimestre (g)	% (g/e) x 100
Atenção Básica	5.138.323,00	4.380.058,16	2.091.559,39	41.34	1.941.505,93	39.63
Assistência Hospitalar e Ambulatorial	845.028,59	469.817,77	242.857,03	4.80	242.857,03	4.95
Suporte Profilático e Terapêutico	0,00	0,00	0,00	0.00	0,00	0.00
Vigilância Sanitária	0,00	0,00	0,00	0.00	0,00	0.00
Vigilância Epidemiológica	493.774,40	466.054,85	157.354,07	3.11	157.354,07	3.21
Alimentação e Nutrição	0,00	0,00	0,00	0.00	0,00	0.00
Outras Subfunções	1.841.474,00	3.200.070,83	2.566.473,34	50.73	2.556.710,27	52.19
<b>TOTAL</b>	<b>8.318.599,99</b>	<b>8.516.001,61</b>	<b>5.058.243,83</b>	<b>100.00</b>	<b>4.898.427,30</b>	<b>100.00</b>



ANA PAULA ANTERO SANTA ROSA BARBOSA  
PREFEITA Mat.410



SAMIA ALICIA SOUZA AMARAL  
CONTADORA Mat.849



NIVALDO SILVA JUNIOR  
CONTROLE INTERNO Mat.421



**ESTADO DE ALAGOAS**  
**MUNICÍPIO DE BELÉM**  
**Demonstrativo Simplificado do Relatório Resumido da Execução Orçamentária**

RREO - Anexo 14 (LRF, Art. 48)

**SETEMBRO-OUTUBRO/2019**

R\$ 1,00

<b>BALANÇO ORÇAMENTÁRIO</b>	<b>Até o Bimestre</b>
<b>RECEITAS</b>	
Previsão Inicial	38.960.556,82
Previsão Atualizada	38.960.556,82
Receitas Realizadas	19.770.708,41
Déficit Orçamentário	545.706,74
Saldos de Exercícios Anteriores (Utilizados para Créditos Adicionais)	0,00
<b>DESPESAS</b>	
Dotação Inicial	38.960.556,82
Créditos Adicionais	0,00
Dotação Atualizada	38.960.556,82
Despesas Empenhadas	20.724.414,12
Despesas Liquidadas	20.316.415,15
Despesas Pagas	19.125.361,14
Superávit Orçamentário	

<b>DESPESAS POR FUNÇÃO/SUBFUNÇÃO</b>	<b>Até o Bimestre</b>
Despesas Empenhadas	20.724.414,12
Despesas Liquidadas	20.316.415,15

<b>RECEITA CORRENTE LÍQUIDA - RCL</b>	<b>Até o Bimestre</b>
Receita Corrente Líquida	22.020.683,95
Receita Corrente Líquida Ajustada para Cálculo dos Limites de Endividamento	22.020.683,95
Receita Corrente Líquida Ajustada para Cálculo dos Limites da Despesa com Pessoal	22.020.683,95

<b>RECEITAS E DESPESAS DOS REGIMES DE PREVIDÊNCIA</b>	<b>Até o Bimestre</b>
Regime Geral de Previdência Social	0,00
Receitas Previdenciárias Realizadas(I)	0,00
Despesas Previdenciárias Liquidadas(II)	0,00
Resultado Previdenciário (III) = (I - II)	0,00
Regime Próprio de Previdência dos Servidores	0,00
Receitas Previdenciárias Realizadas(IV)	0,00
Despesas Previdenciárias Liquidadas(V)	1.766.635,30
Resultado Previdenciário (VI) = (IV - V)	-1.766.635,30



<b>RESULTADOS NOMINAL E PRIMÁRIO</b>	<b>Meta Fixada no Anexo de Metas Fiscais da LDO (a)</b>	<b>Resultado Apurado Até o Bimestre (b)</b>	<b>% em Relação à Meta (b/a)</b>
Resultado Nominal - Acima da Linha	400.000,00	839.103,77	209,77
Resultado Primário - Acima da Linha	600.000,00	767.272,52	127,87

<b>RESTOS A PAGAR A PAGAR POR PODER E MINISTÉRIO PÚBLICO</b>	<b>Inscrição</b>	<b>Cancelamento Até o Bimestre</b>	<b>Pagamento Até o Bimestre</b>	<b>Saldo a Pagar</b>
<b>RESTOS A PAGAR PROCESSADOS</b>	211.912,76	0,00	189.412,66	22.500,10
Poder Executivo	211.912,76	0,00	189.412,66	22.500,10
Poder Legislativo	0,00	0,00	0,00	0,00
<b>RESTOS A PAGAR NÃO-PROCESSADOS</b>	618.888,84	0,00	380.361,49	238.527,35
Poder Executivo	618.888,84	0,00	380.361,49	238.527,35
Poder Legislativo	0,00	0,00	0,00	0,00
<b>TOTAL</b>	<b>830.801,60</b>	<b>0,00</b>	<b>569.774,15</b>	<b>261.027,45</b>

<b>DESPESAS COM MANUTENÇÃO E DESENVOLVIMENTO DO ENSINO</b>	<b>Valor Apurado Até o Bimestre</b>	<b>Limites Constitucionais Anuais</b>	
		<b>% Mínimo a Aplicar no Exercício</b>	<b>% Aplicado Até o Bimestre</b>
Mínimo Anual de <25%> das Receitas de Impostos na Manutenção e Desenvolvimento do Ensino	3.033.342,61	25,00	29,49
Mínimo Anual de 60% do FUNDEB na Remuneração do Magistério com Educação Infantil e Ensino Fundamental	2.756.713,38	60,00	49,61

<b>RECEITAS DE OPERAÇÕES DE CRÉDITO E DESPESAS DE CAPITAL</b>	<b>Valor Apurado Até o Bimestre</b>	<b>Saldo não realizado</b>
Receita de Operação de Crédito	0,00	0,00
Despesa de Capital Líquida		

<b>PROJEÇÃO ATUARIAL DOS REGIMES DE PREVIDÊNCIA</b>	<b>Exercício</b>	<b>10º Exercício</b>	<b>20º Exercício</b>	<b>35º Exercício</b>
Regime Geral de Previdência Social				
Receitas Previdenciárias (I)				
Despesas Previdenciárias (II)				
Resultado Previdenciário (III) = (I - II)				
Regime Próprio de Previdência dos Servidores				
Receitas Previdenciárias (IV)				
Despesas Previdenciárias (V)				
Resultado Previdenciário (VI) = (IV - V)				

<b>RECEITA DA ALIENAÇÃO DE ATIVOS E APLICAÇÃO DOS RECURSOS</b>	<b>Valor Apurado Até o Bimestre</b>	<b>Saldo não realizado</b>
Receita de Capital Resultante da Alienação de Ativos	0,00	14.566,00
Aplicação dos Recursos da Alienação de Ativos		

<b>DESPESAS COM AÇÕES E SERVIÇOS PÚBLICOS DE SAÚDE</b>	<b>Valor Apurado Até o Bimestre</b>	<b>Limites Constitucionais Anuais</b>	
		<b>% Mínimo a Aplicar no Exercício</b>	<b>% Aplicado Até o Bimestre</b>


**DESPESAS DE CARÁTER CONTINUADO DERIVADAS DE PPP****Valor Apurado no Exercício Corrente**

Total das Despesas / RCL (%)

0,00



ANA PAULA ANTERO SANTA ROSA BARBOSA  
**PREFEITA Mat.410**



SAMIA ALICIA SOUZA AMARAL  
**CONTADORA Mat.849**



NIVALDO SILVA JUNIOR  
**CONTROLE INTERNO Mat.421**