

MUNICÍPIO DE CAMPO DO BRITO  
RELATORIO RESUMIDO DA EXECUÇÃO ORÇAMENTÁRIA  
BALANÇO ORÇAMENTÁRIO  
ORÇAMENTOS FISCAL E DA SEGURIDADE SOCIAL  
PERÍODO DE REFERÊNCIA: DE NOVEMBRO A DEZEMBRO DE 2020

RREO - Anexo I (LRF, Art. 52, Inciso I, alíneas "a", "b" e "c" do inciso II e §1º)

RECEITAS	PREVISÃO INICIAL	PREVISÃO ATUALIZADA		RECEITAS REALIZADAS			Em Reais SALDO (a-c)
		(a)	(b)	(b/a)	Até o Bimestre (c)	% (c/a)	
<b>RECEITAS (EXCETO INTRA-ORÇAMENTÁRIAS) (I)</b>	<b>47.500.000,00</b>	<b>47.500.000,00</b>	<b>8.660.591,51</b>	<b>18%</b>	<b>46.003.297,22</b>	<b>97%</b>	<b>1.496.702,78</b>
<b>RECEITAS CORRENTES</b>	<b>46.044.000,00</b>	<b>46.044.000,00</b>	<b>8.351.799,51</b>	<b>18%</b>	<b>44.692.381,41</b>	<b>97%</b>	<b>1.351.618,59</b>
<b>MELHORIA</b>	<b>2.235.000,00</b>	<b>2.235.000,00</b>	<b>369.571,67</b>	<b>17%</b>	<b>2.254.470,67</b>	<b>101%</b>	<b>(19.470,67)</b>
Impostos	1.935.000,00	1.935.000,00	366.789,35	19%	2.136.549,20	110%	(201.549,20)
Taxas	300.000,00	300.000,00	2.782,32	1%	117.921,47	39%	182.078,53
Contribuição de Melhoria	0,00	0,00	0,00	#DIV/0!	0,00	#DIV/0!	0,00
RECEITA DE CONTRIBUIÇÕES	1.500.000,00	1.500.000,00	275.069,17	18%	1.613.683,79	108%	(113.683,79)
Contribuições Sociais	0,00	0,00	0,00	#DIV/0!	0,00	#DIV/0!	0,00
Contribuições Econômicas	0,00	0,00	0,00	#DIV/0!	0,00	#DIV/0!	0,00
Contribuição para Custeio de Iluminação Pública	1.500.000,00	1.500.000,00	275.069,17	18%	1.613.683,79	108%	(113.683,79)
Contribuições para Entidades Privadas	0,00	0,00	0,00	#DIV/0!	0,00	#DIV/0!	0,00
<b>RECEITA PATRIMONIAL</b>	<b>80.000,00</b>	<b>80.000,00</b>	<b>7.386,01</b>	<b>9%</b>	<b>60.546,83</b>	<b>76%</b>	<b>19.453,17</b>
Exploração do Patrimônio Imobiliário	0,00	0,00	0,00	#DIV/0!	0,00	#DIV/0!	0,00
Valores Mobiliários	80.000,00	80.000,00	7.386,01	9%	60.546,83	76%	19.453,17
Delegação de Serviços Públicos Mediante Concessão	0,00	0,00	0,00	#DIV/0!	0,00	#DIV/0!	0,00
Exploração de Recursos Naturais	0,00	0,00	0,00	#DIV/0!	0,00	#DIV/0!	0,00
Exploração de Patrimônio Intangível	0,00	0,00	0,00	#DIV/0!	0,00	#DIV/0!	0,00
Cessão de Direitos	0,00	0,00	0,00	#DIV/0!	0,00	#DIV/0!	0,00
Demais Receitas Patrimoniais	0,00	0,00	0,00	#DIV/0!	0,00	#DIV/0!	0,00
<b>RECEITA AGROPECUÁRIA</b>	<b>0,00</b>	<b>0,00</b>	<b>0,00</b>	<b>#DIV/0!</b>	<b>0,00</b>	<b>#DIV/0!</b>	<b>0,00</b>
Outras Receitas Agropecuárias	0,00	0,00	0,00	#DIV/0!	0,00	#DIV/0!	0,00
<b>RECEITA INDUSTRIAL</b>	<b>0,00</b>	<b>0,00</b>	<b>0,00</b>	<b>#DIV/0!</b>	<b>0,00</b>	<b>#DIV/0!</b>	<b>0,00</b>
Outras Receitas Industriais	0,00	0,00	0,00	#DIV/0!	0,00	#DIV/0!	0,00
<b>RECEITA DE SERVIÇOS</b>	<b>0,00</b>	<b>0,00</b>	<b>0,00</b>	<b>#DIV/0!</b>	<b>0,00</b>	<b>#DIV/0!</b>	<b>0,00</b>
Serviços Administrativos e Comerciais Gerais	0,00	0,00	0,00	#DIV/0!	0,00	#DIV/0!	0,00
Serviços Referente à Navegação e ao Transporte	0,00	0,00	0,00	#DIV/0!	0,00	#DIV/0!	0,00
Serviços e Atividades Referente à Saúde	0,00	0,00	0,00	#DIV/0!	0,00	#DIV/0!	0,00
Serviços e Atividades Financeiras	0,00	0,00	0,00	#DIV/0!	0,00	#DIV/0!	0,00
Outros Serviços	0,00	0,00	0,00	#DIV/0!	0,00	#DIV/0!	0,00
<b>TRANSFERÊNCIAS CORRENTES</b>	<b>42.229.000,00</b>	<b>42.229.000,00</b>	<b>7.699.677,75</b>	<b>18%</b>	<b>40.590.171,56</b>	<b>96%</b>	<b>1.638.828,44</b>
Transferências da União e de suas Entidades	23.416.000,00	23.416.000,00	4.637.963,84	20%	25.820.628,75	110%	(2.404.628,75)
Transferências do Estado e suas Entidades	4.813.000,00	4.813.000,00	959.209,88	20%	4.525.199,92	94%	287.800,08
Transferências de Instituições Privadas	0,00	0,00	0,00	#DIV/0!	0,00	#DIV/0!	0,00
Transferências do Exterior	0,00	0,00	0,00	#DIV/0!	0,00	#DIV/0!	0,00
Transferências de Pessoas Físicas	0,00	0,00	0,00	#DIV/0!	0,00	#DIV/0!	0,00
Transferências de Outras Instituições Públicas	14.000.000,00	14.000.000,00	2.102.504,03	15%	10.244.342,89	73%	3.755.657,11
Transferências de Pessoas Físicas	0,00	0,00	0,00	#DIV/0!	0,00	#DIV/0!	0,00
Transferências Provenientes de Depósitos não Ident.	0,00	0,00	0,00	#DIV/0!	0,00	#DIV/0!	0,00
<b>OUTRAS RECEITAS CORRENTES</b>	<b>0,00</b>	<b>0,00</b>	<b>94,91</b>	<b>#DIV/0!</b>	<b>173.508,56</b>	<b>#DIV/0!</b>	<b>(173.508,56)</b>
Multas Administrativas, Contratuais e Judiciais	0,00	0,00	0,00	#DIV/0!	0,00	#DIV/0!	0,00
Indenizações e Restituições	0,00	0,00	94,91	#DIV/0!	173.508,56	#DIV/0!	(173.508,56)
Bens, Direitos e Valores Incorporados ao Patrimônio	0,00	0,00	0,00	#DIV/0!	0,00	#DIV/0!	0,00
Demais Receitas Correntes	0,00	0,00	0,00	#DIV/0!	0,00	#DIV/0!	0,00

<b>RECEITAS DE CAPITAL</b>	1.456.000,00	1.456.000,00	308.792,00	21 %	1.310.915,81	90 %	145.084,19
<b>OPERAÇÕES DE CRÉDITO</b>	0,00	0,00	0,00	#DIV/0!	0,00	#DIV/0!	0,00
Operações de Crédito - Mercado Interno	0,00	0,00	0,00	#DIV/0!	0,00	#DIV/0!	0,00
Operações de Crédito - Mercado Externo	0,00	0,00	0,00	#DIV/0!	0,00	#DIV/0!	0,00
<b>ALIEÇÃO DE BENS</b>	50.000,00	50.000,00	0,00	0%	0,00	0%	50.000,00
Alienação de Bens Móveis	50.000,00	50.000,00	0,00	0%	0,00	0%	50.000,00
Alienação de Bens Imóveis	0,00	0,00	0,00	#DIV/0!	0,00	#DIV/0!	0,00
<b>AMORTIZAÇÕES DE EMPRÉSTIMOS</b>	0,00	0,00	0,00	#DIV/0!	0,00	#DIV/0!	0,00
<b>TRANSFERÊNCIAS DE CAPITAL</b>	1.356.000,00	1.356.000,00	308.792,00	23 %	1.310.915,81	97 %	45.084,19
Transferências da União e de suas Entidades	1.006.000,00	1.006.000,00	308.792,00	31 %	1.310.915,81	130%	(304.915,81)
Transferências do Estado e suas Entidades	350.000,00	350.000,00	0,00	0%	0,00	0%	350.000,00
Transferências de Instituições Privadas	0,00	0,00	0,00	#DIV/0!	0,00	#DIV/0!	0,00
Transferências do Exterior	0,00	0,00	0,00	#DIV/0!	0,00	#DIV/0!	0,00
Transferências de Pessoas Físicas	0,00	0,00	0,00	#DIV/0!	0,00	#DIV/0!	0,00
Transferências de Outras Instituições Públicas	0,00	0,00	0,00	#DIV/0!	0,00	#DIV/0!	0,00
Transferências de Pessoas Físicas	0,00	0,00	0,00	#DIV/0!	0,00	#DIV/0!	0,00
Transferências Provenientes de Depósitos não Ident.	0,00	0,00	0,00	#DIV/0!	0,00	#DIV/0!	0,00
<b>OUTRAS RECEITAS DE CAPITAL</b>	50.000,00	50.000,00	0,00	0%	0,00	0%	50.000,00
Integralização do Capital Social	0,00	0,00	0,00	#DIV/0!	0,00	#DIV/0!	0,00
Remuneração das Disponibilidades do Tesouro	0,00	0,00	0,00	#DIV/0!	0,00	#DIV/0!	0,00
Resgate de Títulos do Tesouro	0,00	0,00	0,00	#DIV/0!	0,00	#DIV/0!	0,00
Demais Receitas de Capital	50.000,00	50.000,00	0,00	0%	0,00	0%	50.000,00
<b>RECEITAS (INTRA-ORÇAMENTÁRIAS) (II)</b>	47.500.000,00	47.500.000,00	8.660.591,51	18 %	46.003.297,22	97 %	1.496.702,78
<b>SUBTOTAL DAS RECEITAS (III) = (I + II)</b>	47.500.000,00	47.500.000,00	8.660.591,51	18 %	46.003.297,22	97 %	1.496.702,78
<b>OPERAÇÕES DE CRÉDITO / REFINANCIAMENTO (IV)</b>	0,00	0,00	0,00	#DIV/0!	0,00	#DIV/0!	0,00
Operações de Crédito - Mercado Interno	0,00	0,00	0,00	#DIV/0!	0,00	#DIV/0!	0,00
Mobiliária	0,00	0,00	0,00	#DIV/0!	0,00	#DIV/0!	0,00
Contratual	0,00	0,00	0,00	#DIV/0!	0,00	#DIV/0!	0,00
Operações de Crédito - Mercado Externo	0,00	0,00	0,00	#DIV/0!	0,00	#DIV/0!	0,00
Mobiliária	0,00	0,00	0,00	#DIV/0!	0,00	#DIV/0!	0,00
Contratual	0,00	0,00	0,00	#DIV/0!	0,00	#DIV/0!	0,00
<b>SUBTOTAL COM REFINANCIAMENTO (V) = (III + IV)</b>	47.500.000,00	47.500.000,00	8.660.591,51	18 %	46.003.297,22	97 %	1.496.702,78
<b>DÉFICIT (VI)</b>	0,00	0,00	0,00	#DIV/0!	0,00	#DIV/0!	0,00
<b>TOTAL (VII) = (V + VI)</b>	47.500.000,00	47.500.000,00	8.660.591,51	18 %	46.003.297,22	97 %	1.496.702,78
<b>SALDOS DE EXERCÍCIOS ANTERIORES</b>	-	-	-		-		-
Recursos Arrecadados em Exercícios Anteriores - RPPS	-	-	-		-		-
Superávit Financeiro Utilizado para Créditos Adicionais	-	-	-		-		-



DESPESAS	DOTAÇÃO INICIAL (d)	DOTAÇÃO ATUALIZADA (f)	DESPESAS EMPENHADAS (g)		SALDO (f-g)	DESPESAS LIQUIDADAS (h)		SALDO (f-h)	DESPESAS PAGAS ATÉ O BIMESTRE (i)	INSCRITAS EM RESTOS A PAGAR NÃO PROCESSADOS <sup>1</sup> (g-h) <sup>1</sup>
			No Bimestre	Até o Bimestre		No Bimestre	Até o Bimestre			
DESPESAS (EXCETO INTRA-ORÇAMENTÁRIAS) (VIII)	47.500.000,00	49.752.798,46	2.300.473,59	49.034.992,27	717.806,19	9.386.049,27	44.034.200,83	5.718.597,63	43.410.976,94	5.000.791,44
DESPESAS CORRENTES	43.798.454,00	45.501.174,38	906.148,89	44.836.317,38	664.857,00	8.870.737,40	41.145.183,19	4.355.991,19	40.579.621,53	3.691.134,19
PESSOAL E ENCARGOS SOCIAIS	32.650.345,00	31.716.794,18	-894.729,37	31.492.812,38	223.981,80	6.867.276,72	31.492.812,38	223.981,80	31.377.038,83	0,00
JUROS E ENCARGOS DA DÍVIDA	1.000,00	1,00	0,00	0,00	1,00	0,00	0,00	1,00	0,00	0,00
OUTRAS DESPESAS CORRENTES	11.147.109,00	13.784.379,20	1.800.878,26	13.343.505,00	440.874,20	2.003.460,68	9.652.370,81	4.132.008,39	9.202.582,70	3.691.134,19
DESPESAS DE CAPITAL	3.469.796,00	4.251.613,08	1.394.324,70	4.198.674,89	52.938,19	515.311,87	2.889.017,64	1.362.595,44	2.831.355,41	1.309.657,25
INVESTIMENTOS	3.037.296,00	3.084.813,08	1.399.778,35	3.031.934,27	52.878,81	472.938,41	1.722.277,02	1.362.536,06	1.664.614,79	1.309.657,25
INVERSÕES FINANCEIRAS	0,00	0,00	0,00	0,00	0,00	0,00	0,00	0,00	0,00	0,00
AMORTIZAÇÃO DA DÍVIDA	432.500,00	1.166.800,00	-5.453,65	1.166.740,62	59,38	42.373,46	1.166.740,62	59,38	1.166.740,62	0,00
RESERVA DE CONTINGÊNCIA	231.750,00	11,00	0,00	0,00	11,00	0,00	0,00	11,00	0,00	0,00
DESPESAS (INTRA-ORÇAMENTÁRIAS) (IX)	0,00	0,00	0,00	0,00	0,00	0,00	0,00	0,00	0,00	0,00
SUBTOTAL DAS DESPESAS (X) = (VIII + IX)	47.500.000,00	49.752.798,46	2.300.473,59	49.034.992,27	717.806,19	9.386.049,27	44.034.200,83	5.718.597,63	43.410.976,94	5.000.791,44
AMORTIZAÇÃO DA DIV. / REFINANCIAMENTO (XI)	0,00	0,00	0,00	0,00	0,00	0,00	0,00	0,00	0,00	0,00
Amortização da Dívida Interna	0,00	0,00	0,00	0,00	0,00	0,00	0,00	0,00	0,00	0,00
Dívida Mobiliária	0,00	0,00	0,00	0,00	0,00	0,00	0,00	0,00	0,00	0,00
Outras Dívidas	0,00	0,00	0,00	0,00	0,00	0,00	0,00	0,00	0,00	0,00
Amortização da Dívida Externa	0,00	0,00	0,00	0,00	0,00	0,00	0,00	0,00	0,00	0,00
Dívida Mobiliária	0,00	0,00	0,00	0,00	0,00	0,00	0,00	0,00	0,00	0,00
Outras Dívidas	0,00	0,00	0,00	0,00	0,00	0,00	0,00	0,00	0,00	0,00
SUBTOTAL C/ REFINANCIAMENTO (XII) = (X + XI)	47.500.000,00	49.752.798,46	2.300.473,59	49.034.992,27	717.806,19	9.386.049,27	44.034.200,83	5.718.597,63	43.410.976,94	5.000.791,44
SUPERÁVIT (XIII)	-	-	-	-	-	-	-	-	-	-
TOTAL (XIV) = (XII + XIII)	47.500.000,00	49.752.798,46	2.300.473,59	49.034.992,27	717.806,19	9.386.049,27	44.034.200,83	5.718.597,63	43.410.976,94	5.000.791,44

1 Essa coluna poderá ser apresentada somente no último bimestre.

FONTE: Sistema: <Map>, Unidade Responsável: <Campo do Brito>, Emissão: <25/01/2021>.

MARCELLA MOAIDE RIBEIRO SOUZA  
PREFEITO MUNICIPAL

TATIANA CONCEIÇÃO BRITO ROCHA  
SECRETÁRIA DE FINANÇAS

BIANCA SECUNDO GOIS  
CONTADORA CRC/SE Nº 5.855

JOSE ENALDO DANTAS DOS SANTOS  
SECRETÁRIO DE CONTROLE INTERNO

**MUNICÍPIO DE CAMPO DO BRITO**  
**RELATÓRIO RESUMIDO DA EXECUÇÃO ORÇAMENTÁRIA**  
**DEMONSTRATIVO DA EXECUÇÃO DAS DESPESAS POR FUNÇÃO/SUBFUNÇÃO**  
**ORÇAMENTOS FISCAL E DA SEGURIDADE SOCIAL**  
**PERÍODO DE REFERÊNCIA: DE NOVEMBRO A DEZEMBRO DE 2020**

RREO - Anexo 2 (LRF, Art. 52, inciso II, alínea "c")

FUNÇÃO/SUBFUNÇÃO	DOTAÇÃO INICIAL	DOTAÇÃO ATUALIZADA	DESPESAS EMPENHADAS			SALDO c = (a-b)	DESPESAS LIQUIDADAS			SALDO e = (a-d)	Em Reais INSCRITAS EM RESTOS A PAGAR NÃO PROCESSADOS¹ (b-d)		
			No Bimestre	Até o Bimestre (b)	%		(b/total b)	No Bimestre	Até o Bimestre (d)			%	(d/total d)
<b>DESPESAS (EXCETO INTRA-ORÇAMENTÁRIAS) (1)</b>	<b>47.500.000,00</b>	<b>49.752.787,46</b>	<b>2.300.473,59</b>	<b>49.034.992,27</b>	<b>100%</b>	<b>717.795,19</b>	<b>9.386.049,27</b>	<b>44.034.200,83</b>	<b>100%</b>	<b>5.718.586,63</b>	<b>5.000.791,44</b>		
<b>LEGISLATIVA</b>	<b>1.821.000,00</b>	<b>1.821.000,00</b>	<b>61.702,49</b>	<b>1.812.900,83</b>	<b>4%</b>	<b>8.099,17</b>	<b>291.456,79</b>	<b>1.812.900,83</b>	<b>4%</b>	<b>8.099,17</b>	-		
Ação Legislativa	1.821.000,00	1.821.000,00	61.702,49	1.812.900,83	4%	8.099,17	291.456,79	1.812.900,83	4%	8.099,17	-		
Controle Externo	-	-	-	-	0%	-	-	-	0%	-	-		
Demais Subfunções	-	-	-	-	0%	-	-	-	0%	-	-		
<b>JUDICIÁRIA</b>	<b>1.008.705,00</b>	<b>382.924,80</b>	<b>33.714,21</b>	<b>382.057,67</b>	<b>1%</b>	<b>867,13</b>	<b>123.168,71</b>	<b>382.057,67</b>	<b>1%</b>	<b>867,13</b>	-		
Ação Judiciária	864.705,00	154.481,80	37.058,24	154.356,85	0%	124,95	37.058,24	154.356,85	0%	124,95	-		
Defesa do Interesse Público no Processo Judiciário	144.000,00	228.443,00	3.344,03	227.700,82	0%	742,18	86.110,47	227.700,82	1%	742,18	-		
Demais Subfunções	-	-	-	-	0%	-	-	-	0%	-	-		
<b>ESSENCIAL A JUSTIÇA</b>	-	-	-	-	0%	-	-	-	0%	-	-		
Defesa da Ordem Jurídica	-	-	-	-	0%	-	-	-	0%	-	-		
Representação Judicial e Extrajudicial	-	-	-	-	0%	-	-	-	0%	-	-		
Demais Subfunções	-	-	-	-	0%	-	-	-	0%	-	-		
<b>ADMINISTRAÇÃO</b>	<b>5.279.050,00</b>	<b>5.478.211,66</b>	<b>166.860,73</b>	<b>5.469.791,36</b>	<b>11%</b>	<b>8.420,30</b>	<b>1.169.774,19</b>	<b>5.414.092,54</b>	<b>12%</b>	<b>64.119,12</b>	<b>55.698,82</b>		
Planejamento e Orçamento	64.000,00	29.225,00	8.977,64	29.215,80	0%	9,20	6.745,08	29.215,80	0%	9,20	-		
Administração Geral	3.811.350,00	3.994.144,57	148.603,58	3.988.331,07	8%	5.813,50	881.571,87	3.955.919,75	9%	38.224,82	32.411,32		
Administração Financeira	1.205.700,00	1.287.826,81	53.160,69	1.286.576,23	3%	1.250,58	244.767,26	1.263.288,73	3%	24.538,08	23.287,50		
Controle Interno	193.000,00	167.014,28	25.925,90	165.668,26	0%	1.346,02	36.689,98	165.668,26	0%	1.346,02	-		
Normatização e Fiscalização	-	-	-	-	0%	-	-	-	0%	-	-		
Tecnologia da Informação	-	-	-	-	0%	-	-	-	0%	-	-		
Ordenamento Territorial	-	-	-	-	0%	-	-	-	0%	-	-		
Formação de Recursos Humanos	5.000,00	1,00	-	-	0%	1,00	-	-	0%	1,00	-		
Administração de Receitas	-	-	-	-	0%	-	-	-	0%	-	-		
Administração de Concessões	-	-	-	-	0%	-	-	-	0%	-	-		
Comunicação Social	-	-	-	-	0%	-	-	-	0%	-	-		
Demais Subfunções	-	-	-	-	0%	-	-	-	0%	-	-		
<b>DEFESA NACIONAL</b>	-	-	-	-	0%	-	-	-	0%	-	-		
Defesa Aérea	-	-	-	-	0%	-	-	-	0%	-	-		
Defesa Naval	-	-	-	-	0%	-	-	-	0%	-	-		
Defesa Terrestre	-	-	-	-	0%	-	-	-	0%	-	-		
Demais Subfunções	-	-	-	-	0%	-	-	-	0%	-	-		
<b>SEGURANÇA PÚBLICA</b>	-	-	-	-	0%	-	-	-	0%	-	-		
Policimento	-	-	-	-	0%	-	-	-	0%	-	-		
Defesa Civil	-	-	-	-	0%	-	-	-	0%	-	-		
Informação e Inteligência	-	-	-	-	0%	-	-	-	0%	-	-		
Demais Subfunções	-	-	-	-	0%	-	-	-	0%	-	-		
<b>RELAÇÕES EXTERIORES</b>	-	-	-	-	0%	-	-	-	0%	-	-		
Relações Diplomáticas	-	-	-	-	0%	-	-	-	0%	-	-		
Cooperação Internacional	-	-	-	-	0%	-	-	-	0%	-	-		
Demais Subfunções	-	-	-	-	0%	-	-	-	0%	-	-		
<b>ASSISTÊNCIA SOCIAL</b>	<b>2.863.044,00</b>	<b>2.889.594,00</b>	<b>103.642,44</b>	<b>2.322.583,97</b>	<b>5%</b>	<b>567.010,03</b>	<b>502.562,71</b>	<b>2.278.507,27</b>	<b>5%</b>	<b>611.086,73</b>	<b>44.076,70</b>		
Assistência ao Idoso	-	-	-	-	0%	-	-	-	0%	-	-		
Assistência ao Portador de Deficiência	-	-	-	-	0%	-	-	-	0%	-	-		
Assistência à Criança e ao Adolescente	338.000,00	319.400,00	18.429,48	240.860,96	0%	78.539,04	54.493,34	240.860,96	1%	78.539,04	-		
Assistência Comunitária	1.543.844,00	1.613.601,00	127.478,19	1.323.608,21	3%	289.992,79	272.189,43	1.318.718,21	3%	294.882,79	4.890,00		
Demais Subfunções	981.200,00	956.593,00	212.691,15	758.114,80	2%	198.478,20	175.879,94	718.928,10	2%	237.664,90	39.186,70		








ENCARGOS ESPECIAIS	431.000,00	1.166.801,00	-	5.453,65	1.166.740,62	2%	60,38	42.373,46	1.166.740,62	3%	60,38	-
Refinanciamento da Dívida Interna						0%	-			0%	-	-
Refinanciamento da Dívida Externa						0%	-			0%	-	-
Serviço da Dívida Interna	431.000,00	1.166.801,00	-	5.453,65	1.166.740,62	2%	60,38	42.373,46	1.166.740,62	3%	60,38	-
Serviço da Dívida Externa						0%	-			0%	-	-
Transferências						0%	-			0%	-	-
Outros Encargos Especiais						0%	-			0%	-	-
Demais Subfunções						0%	-			0%	-	-
RESERVA DE CONTINGÊNCIA	231.750,00					0%	-			0%	-	-
RESERVA (INTRA-ORÇAMENTÁRIAS) (II)												
<b>TOTAL (III) = (I + II)</b>	<b>47.500.000,00</b>	<b>49.752.787,46</b>	<b>2.300.473,59</b>	<b>49.034.992,27</b>	<b>300%</b>	<b>717.795,19</b>	<b>9.386.049,27</b>	<b>44.034.200,83</b>	<b>300%</b>	<b>5.718.586,63</b>	<b>5.000.791,44</b>	<b>-</b>

FONTE: Sistema: <Map>, Unidade Responsável: <Campo do Brito>, Emissão: <23/01/2021>.

I Essa coluna poderá ser apresentada somente no último bimestre

  
 MARCELL MOADE RIBEIRO SOUZA  
 PREFEITO MUNICIPAL

  
 TATIANA CONCEIÇÃO BRITO ROCHA  
 SECRETÁRIA DE FINANÇAS

  
 BIANCA SECUNDO GOIS  
 CONTADORA CRC/SE Nº 5.855

  
 JOSÉ ENALDO DANTAS DOS SANTOS  
 SECRETÁRIO DE CONTROLE INTERNO



MUNICÍPIO DE CAMPO DO BRITO  
RELATÓRIO RESUMIDO DA EXECUÇÃO ORÇAMENTÁRIA  
DEMONSTRATIVO DA RECEITA CORRENTE LÍQUIDA  
ORÇAMENTOS FISCAL E DA SEGURIDADE SOCIAL  
PERÍODO DE REFERÊNCIA: DE NOVEMBRO A DEZEMBRO DE 2020

ESPECIFICAÇÃO	EVOLUÇÃO DA RECEITA REALIZADA NOS ÚLTIMOS 12 MESES												TOTAL (ÚLTIMOS 12 MESES)	PREVISÃO ATUALIZADA
	JANEIRO	FEVEREIRO	MARÇO	ABRIL	MAIO	JUNHO	JULHO	AGOSTO	SETEMBRO	OUTUBRO	NOVEMBRO	DEZEMBRO		
<b>RECEITAS CORRENTES (I)</b>	4.315.943,85	4.529.093,31	3.450.471,40	3.246.095,50	3.378.686,96	3.674.694,35	5.763.432,53	3.687.998,35	3.860.211,53	3.809.399,64	3.984.854,37	5.252.399,90	48.953.101,69	50.712.500,00
Impostos, Taxas e Contribuições de Melhoria	260.958,33	310.079,58	190.640,31	136.282,37	119.690,92	144.538,72	188.077,19	189.490,24	185.771,35	159.309,99	134.850,75	234.720,92	2.254.470,67	1.978.500,00
IPTU	16.999,97	165.660,31	15.677,15	4.910,04	2.529,27	6.206,93	7.488,25	8.206,66	15.869,82	8.073,84	1.748,05	6.247,79	259.618,08	28.500,00
ISS	44.064,77	30.207,94	38.119,96	34.988,27	14.538,95	27.232,41	65.695,15	46.439,45	53.912,85	35.261,21	32.442,44	35.476,18	458.399,58	450.000,00
ITBI	15.047,17	8.516,40	13.600,34	2.615,28	5.297,93	13.663,10	20.792,10	16.879,53	23.975,79	24.110,68	15.579,21	22.059,07	182.136,60	150.000,00
IRRF	150.458,34	92.273,81	91.817,71	89.142,13	87.621,44	90.630,32	88.389,88	114.301,87	89.163,61	89.359,22	83.395,21	169.841,40	1.236.394,94	1.050.000,00
Outros Impostos, Taxas e Contribuições de Melhoria	34.388,08	13.421,12	31.425,15	4.626,65	9.703,33	6.785,96	5.711,81	3.662,73	2.849,28	2.565,04	1.685,84	1.096,48	117.921,47	300.000,00
Receita de Contribuições	138.168,28	141.591,35	126.521,59	139.843,22	137.331,37	108.493,81	157.301,90	135.194,56	130.503,20	123.665,34	134.555,97	140.513,20	1.613.683,79	1.500.000,00
Receita Patrimonial	11.170,44	8.041,97	8.064,74	4.407,25	4.447,31	4.200,37	4.094,63	2.717,83	2.737,20	3.279,08	3.213,65	4.172,36	60.546,83	80.000,00
Receita Agropecuária														
Receita Industrial														
Receita de Serviços														
Transferências Correntes	3.905.646,80	4.069.380,41	3.125.244,76	2.965.562,66	2.949.507,06	3.417.371,45	5.413.958,81	3.358.599,58	3.539.119,80	3.521.368,00	3.712.234,00	4.872.898,51	44.850.891,84	47.154.000,00
Cota-Parte do FPM	1.487.432,67	2.149.273,82	1.256.739,88	1.231.883,29	1.287.039,15	1.047.718,92	1.806.160,25	1.147.316,51	924.173,56	1.243.564,57	1.648.250,63	2.457.669,01	17.687.222,26	20.694.000,00
Cota-Parte do ICMS	351.034,65	342.873,33	364.780,27	270.753,34	245.629,93	330.357,13	283.158,67	287.668,75	406.962,09	391.206,69	352.914,78	534.435,75	4.161.775,38	4.300.000,00
Cota-Parte do IPVA	61.301,56	57.868,99	151.607,63	22.844,23	46.286,30	59.657,23	89.326,65	81.664,10	82.346,03	88.741,53	89.245,55	71.330,14	902.249,94	800.000,00
Cota-Parte do ITR	1.564,44	256,01	151,88	41,21	-	71,18	72,74	132,39	2.146,12	5.618,85	1.594,62	1.539,40	13.188,84	10.000,00
Cota-Parte do IPI	196,75	159,86	172,15	147,57	118,05	135,26	147,57	147,57	159,86	196,75	209,04	233,64	2.024,07	5.000,00
Transferências da LC 87/1996	1.019.284,32	1.126.270,58	808.720,39	774.999,51	711.855,72	631.033,02	760.982,48	712.218,61	746.813,63	849.660,60	952.470,92	1.150.033,11	10.244.342,89	14.000.000,00
Outras Transferências Correntes	984.832,41	392.677,82	543.072,56	664.893,51	658.577,91	1.348.398,71	2.474.080,45	1.129.451,65	1.376.518,51	942.379,01	667.548,46	657.657,46	11.840.088,46	7.335.000,00
Outras Receitas Correntes	380.305,88	510.086,24	354.690,22	304.933,84	167.710,30	287.587,82	289.438,15	303.385,79	283.157,41	345.865,57	418.442,79	467.011,97	173.508,56	4.925.000,00
DEDUÇÕES (II)	380.305,88	510.086,24	354.690,22	304.933,84	315.814,60	287.587,82	289.438,15	303.385,79	283.157,41	345.865,57	418.442,79	467.011,97	4.260.720,28	4.925.000,00
Dedução do FUNDEB	380.305,88	510.086,24	354.690,22	304.933,84	315.814,60	287.587,82	289.438,15	303.385,79	283.157,41	345.865,57	418.442,79	467.011,97	4.260.720,28	4.925.000,00
RCL (III) = (I - II)	3.935.637,97	4.019.007,07	3.095.781,18	2.941.161,66	3.062.872,36	3.387.016,53	5.473.994,38	3.384.612,56	3.577.054,12	3.463.444,07	3.566.411,58	4.785.387,93	44.692.381,41	45.787.500,00
(*) Transferências obrigatórias da União relativas às emendas individuais (art. 166-A, § 1º, da CF) (IV)														
<b>RECEITA CORRENTE LÍQUIDA AJUSTADA PARA CÁLCULO DOS LIMITES DE ENDIVIDAMENTO (V) = (III - IV)</b>	3.935.637,97	4.019.007,07	3.095.781,18	2.941.161,66	3.062.872,36	3.387.016,53	5.473.994,38	3.384.612,56	3.577.054,12	3.463.444,07	3.566.411,58	4.785.387,93	44.692.381,41	45.787.500,00
(*) Transferências obrigatórias da União relativas às emendas de bancada (art. 166, § 16, da CF) (VI)														
<b>RECEITA CORRENTE LÍQUIDA AJUSTADA PARA CÁLCULO DOS LIMITES DA DESPESA COM PESSOAL (VII) = (V - VI)</b>	3.935.637,97	4.019.007,07	3.095.781,18	2.941.161,66	3.062.872,36	3.387.016,53	5.473.994,38	3.384.612,56	3.577.054,12	3.463.444,07	3.566.411,58	4.785.387,93	44.692.381,41	45.787.500,00

PONTE: Sistema: cMasp; Unidade Responsável: C. Campo do Brito; Emissor: <2501/2021>.

  
MARCELLE MOADE RIBEIRO SOUZA  
PREFEITO MUNICIPAL

  
TATIANA CONCHA BRITO ROCHA  
SECRETÁRIA DE FINANÇAS

  
JOSÉ ENALDO DANTAS DOS SANTOS  
SECRETÁRIO DE CONTROLE INTERNO

  
BIANCA SECUNDO GOIS  
CONTADOR(A) CRC/SE Nº 5.855



MUNICÍPIO DE CAMPO DO BRITO  
 RELATÓRIO RESUMIDO DA EXECUÇÃO ORÇAMENTÁRIA  
**DEMONSTRATIVO DAS RECEITAS E DESPESAS PREVIDENCIÁRIAS DO REGIME PRÓPRIO DE PREVIDÊNCIA DOS SERVIDORES**  
 ORÇAMENTO DA SEGURIDADE SOCIAL  
 PERÍODO DE REFERÊNCIA: DE NOVEMBRO A DEZEMBRO DE 2020



RREO - Anexo 4 (LRF, Art. 53, inciso II)

RECEITAS	PREVISÃO INICIAL	PREVISÃO ATUALIZADA	RECEITAS REALIZADAS		Em Reais
			Até o Bimestre/ <Exercício>	Até o Bimestre/ <Exercício Anterior>	
<b>RECEITAS CORRENTES (I)</b>					
Receita de Contribuições dos Segurados					
Pessoal Civil					
Ativo					
Inativo					
Pensionista					
Pessoal Militar					
Ativo					
Inativo					
Militar					
Outras Receitas de Contribuições					
Receita Patrimonial					
Receitas Imobiliárias					
Receitas de Valores Mobiliários					
Outras Receitas Patrimoniais					
Receita de Serviços					
Outras Receitas Correntes					
Compensação Previdenciária do RGPS para o RPPS					
Demais Receitas Correntes					
<b>RECEITAS DE CAPITAL (II)</b>					
Alienação de Bens, Direitos e Ativos					
Amortização de Empréstimos					
Outras Receitas de Capital					
<b>TOTAL DAS RECEITAS PREVIDENCIÁRIAS RPPS - (III) = (I + II)</b>					

SEM MOVIMENTO

DESPESAS PREVIDENCIÁRIAS - RPPS	DOTAÇÃO		DESPESAS EMPENHADAS		DESPESAS LIQUIDADAS		INSCRITAS EM RESTOS A PAGAR NÃO PROCESSADOS	
	INICIAL	DOTAÇÃO ATUALIZADA	Até o Bimestre/ <Exercício>	Até o Bimestre/ <Exercício Anterior>	Até o Bimestre/ <Exercício>	Até o Bimestre/ <Exercício Anterior>	Em <Exercício>	Em <Exercício Anterior>
ADMINISTRAÇÃO (IV)								
Despesas Correntes								
Despesas de Capital								
PREVIDÊNCIA (V)								
Pessoal Civil								
Aposentadorias								
Pensões								
Outros Benefícios Previdenciários								
Pessoal Militar								
Reformas								
Pensões								
Outros Benefícios Previdenciários								
Outras Despesas Previdenciárias								
Compensação Previdenciária do RPPS para o RGPS								
Demais Despesas Previdenciárias								
<b>TOTAL DAS DESPESAS PREVIDENCIÁRIAS RPPS (VI) = (IV + V)</b>								
<b>RESULTADO PREVIDENCIÁRIO (VII) = (III - VI)</b>								
<b>RECURSO RPPS ARRECADADOS EM EXERCÍCIO</b>								
<b>VALOR</b>								
<b>RESERVA ORÇAMENTÁRIA DO RPPS</b>								
<b>VALOR</b>								
<b>APORTES DE RECURSOS PARA O PLANO PREVIDENCIÁRIO DO RPPS</b>								
Plano de Amortização - Contribuição Patronal Suplementar								
Plano de Amortização - Aporte Periódico de Valores Predefinidos								
Outros Aportes para o RPPS								
Recursos para Cobertura de Déficit Financeiro								
<b>BENS E DIREITOS DO RGPS</b>								
Caixa								
Bancos Conta Movimento								
Investimentos e Aplicações								
Outros Bens e Direitos								


SEM MOVIMENTO



RECEITAS PREVIDENCIÁRIAS - RPPS	PREVISÃO INICIAL	PREVISÃO ATUALIZADA	Até o Bimestre/ <Exercício>	RECEITAS REALIZADAS Até o Bimestre/ <Exercício Anterior>
<b>RECEITAS CORRENTES (VIII)</b> Receita de Contribuições dos Segurados Civil Ativo Inativo Pensionista Militar Ativo Inativo Pensionista Receita de Contribuições Patronais Civil Ativo Inativo Pensionista Militar Ativo Inativo Pensionista Em Regime de Parcelamento de Débitos Receita Patrimonial Receitas Imobiliárias Receitas de Valores Mobiliários Outras Receitas Patrimoniais Receita de Serviços Outras Receitas Correntes Compensação Previdenciária do RGPS para o RPPS Demais Receitas Correntes <b>RECEITAS DE CAPITAL (IX)</b> Alienação de Bens, Direitos e Ativos Amortização de Empréstimos Outras Receitas de Capital <b>RECEITAS DE CAPITAL (IX)</b> Alienação de Bens Amortização de Empréstimos Outras Receitas de Capital <b>TOTAL DAS RECEITAS PREVIDENCIÁRIAS RPPS - (X) = (VIII + IX)</b>				

SEM MOVIMENTO



DESPESAS PREVIDENCIÁRIAS - RPPS	DOTAÇÃO INICIAL	DOTAÇÃO ATUALIZADA	DESPESAS EMPENHADAS		DESPESAS LIQUIDADAS		INSCRITAS EM RESTOS A PAGAR NÃO	
			Até o Bimestre/ <Exercício>	Até o Bimestre/ <Exercício Anterior>	Até o Bimestre/ <Exercício>	Até o Bimestre/ <Exercício Anterior>	Em <Exercício>	Em <Exercício Anterior>
ADMINISTRAÇÃO (XI)								
Despesas Correntes								
Despesas de Capital								
PREVIDÊNCIA (XII)								
Benefícios - Civil								
Aposentadorias								
Pensões								
Outros Benefícios Previdenciários								
Benefícios - Militar								
Reformas								
Pensões								
Outros Benefícios Previdenciários								
Outras Despesas Previdenciárias								
Compensação Previdenciária do RPPS para o RGPS								
Demais Despesas Previdenciárias								
<b>TOTAL DAS DESPESAS PREVIDENCIÁRIAS (XIII) = (XI + XII)</b>								

# SEM MOVIMENTO

<b>RESULTADO PREVIDENCIÁRIO (XIV) = (X-XIII)</b>								
--	--	--	--	--	--	--	--	--

APORTES DE RECURSOS PARA O PLANO FINANCEIRO DO RPPS	APORTES REALIZADOS
Recursos para Cobertura de Insuficiências Financeiras	
Recursos para Formação de Reserva	

FONTE: Sistema: <Imap>. Unidade Responsável: <Campo do Brito>. Emissão: <25/01/2021>.

  
 MARCELL MOADE RIBEIRO SOUZA  
 PREFEITO MUNICIPAL

  
 TATIANA CONCEIÇÃO BRITO ROCHA  
 SECRETÁRIA DE FINANÇAS

  
 BIANCA SECUNDO GOIS  
 CONTADORA CRC/SE Nº 5.855

  
 JOSÉ ENALDO DANTAS DOS SANTOS  
 SECRETÁRIO DE CONTROLE INTERNO



MUNICÍPIO DE CAMPO DO BRITO  
RELATÓRIO RESUMIDO DA EXECUÇÃO ORÇAMENTÁRIA  
DEMONSTRATIVO DO RESULTADO PRIMÁRIO E NOMINAL  
ORÇAMENTOS FISCAL E DA SEGURIDADE SOCIAL  
PERÍODO DE REFERÊNCIA: DE NOVEMBRO A DEZEMBRO DE 2020

RECEITAS PRIMÁRIAS	PREVISÃO ATUALIZADA	RECEITAS REALIZADAS Até o Bimestre (a)	Em reais
<b>RECEITAS CORRENTES (I)</b>	<b>46.044.000,00</b>	<b>44.692.382,21</b>	
Receitas Tributárias	2.235.000,00	2.254.470,67	
IPTU	285.000,00	259.211,62	
ISS	450.000,00	458.399,58	
ITBI	150.000,00	182.136,60	
IRRF	1.050.000,00	1.236.394,94	
Outras Receitas Tributárias	300.000,00	118.327,93	
Receitas de Contribuições	1.500.000,00	1.613.683,79	
Receitas Previdenciárias	1.500.000,00	1.613.683,79	
Outras Receitas de Contribuições	80.000,00	60.546,83	
Receita Patrimonial	80.000,00	0,00	
Outras Receita Patrimonial	80.000,00	60.546,83	
Aplicações Financeiras (II)	42.229.000,00	40.590.171,56	
Transferências Correntes	16.794.000,00	14.442.148,52	
Cota-Parte do FPM	3.440.000,00	3.329.420,49	
Cota-Parte do ICMS	640.000,00	721.000,74	
Cota-Parte do IPVA	8.000,00	10.821,17	
Cota-Parte ITR	4.000,00	0,00	
Transferência da LC 87/96	8.000,00	1.619,29	
Transferência da LC 61/89	14.000.000,00	10.244.342,89	
Transferência do FUNDEB	7.335.000,00	11.840.818,46	
Outras Transferências Correntes	0,00	173.509,36	
Demais Receitas Correntes			
Outras Receitas Financeiras (III)			
Receitas Correntes Restantes			
<b>RECEITAS PRIMÁRIAS CORRENTES (IV) = (I-II-III)</b>	<b>45.964.000,00</b>	<b>44.631.835,38</b>	
<b>RECEITAS DE CAPITAL (V)</b>	<b>1.456.000,00</b>	<b>1.310.915,81</b>	
Operações de Crédito (VI)			
Amortização de Empréstimos (VII)			
Alienação de Bens	50.000,00	0,00	
Receitas de Alienação de Investimentos Temporários (VIII)			
Receita de Alienação de Investimentos Permanentes (IX)			
Outras Alienações de Bens	50.000,00	1.310.915,81	
Transferências de Capital	1.356.000,00	1.310.915,81	
Convênios	850.000,00		
Outras Transferências de Capital	506.000,00		
Outras Receitas de Capital	50.000,00	0,00	
Outras Receitas de Capital Não Primárias (X)			
Outras Receitas de Capital Primária	50.000,00	0,00	
<b>RECEITAS PRIMÁRIAS DE CAPITAL (XI) = (V-VI-VII-III-IX-X)</b>	<b>1.456.000,00</b>	<b>1.310.915,81</b>	
<b>RECEITA PRIMÁRIA TOTAL (XII) = (IV+XI)</b>	<b>47.420.000,00</b>	<b>45.942.751,19</b>	



DESPESAS PRIMÁRIAS	DOTAÇÃO ATUALIZADA	DESPESAS EMPENHADAS	DESPESAS LIQUIDADAS	ATÉ O BIMESTRE			RESTOS A PAGAR NÃO PROCESSADOS	
				DESPESAS PAGAS (a)	RESTOS A PAGAR PROCESSADOS (b)	LIQUIDADOS	PAGOS (c)	
DESPESAS CORRENTES (XIII)	45.501.174,38	44.836.317,38	41.145.183,19	40.579.621,53	851.411,76	253.209,44	249.189,44	
Pessoal e Encargos Sociais	31.716.794,18	31.492.812,38	31.492.812,38	31.377.038,83	7.146,76			
Juros e Encargos da Dívida (XIV)	1,00	0,00	0,00	0,00				
Outras Despesas Correntes	13.784.379,20	13.343.505,00	9.652.370,81	9.202.582,70	844.265,00	253.209,44	249.189,44	
DESPESAS PRIMÁRIAS CORRENTES (XV) = (XIII - XIV)	45.501.173,38	44.836.317,38	41.145.183,19	40.579.621,53	851.411,76	253.209,44	249.189,44	
DESPESAS DE CAPITAL (XVI)	4.251.613,08	4.198.674,89	2.889.017,64	2.831.355,41	104.531,23	1.141.688,10	1.134.693,97	
Investimentos	3.084.813,08	3.031.934,27	1.722.277,02	1.664.614,79	104.531,23	1.141.688,10	1.134.693,97	
Inversões Financeiras	0,00	0,00	0,00	0,00	0,00	0,00	0,00	
Concessão de Empréstimos e Financiamentos (XVII)								
Aquisição de Título de Capital já Integralizado (XVIII)								
Aquisição de Título de Crédito (XIX)								
Demais Inversões Financeiras	0,00	0,00	0,00	0,00				
Amortização da Dívida (XX)	1.166.800,00	1.166.740,62	1.166.740,62	1.166.740,62				
DESPESAS PRIMÁRIAS DE CAPITAL (XXI)=(XVI-XVII-XVIII-XIX-XX)	3.084.813,08	3.031.934,27	1.722.277,02	1.664.614,79	104.531,23	1.141.688,10	1.134.693,97	
RESERVA DE CONTINGÊNCIA (XXII)	11,00							
DESPESA PRIMÁRIA TOTAL (XXIII)=(XV+XXI+XXII)	48.585.997,46	47.868.251,65	42.867.460,21	42.244.236,32	955.942,99	1.394.897,54	1.383.883,41	
RESULTADO PRIMÁRIO (XXIV) = (XIIa)-(XXIIIa+XXIIIb+XXIIIc)				1.358.688,47				

META FISCAL PARA O RESULTADO PRIMARIO	VALOR CORRENTE
Meta fixada no Anexo de Metas Fiscais da LDO para o exercício de referência	-150.000,00
JUROS NOMINAIS	VALOR INCORRIDO
JUROS, ENCARGOS E VARIAÇÕES MONETÁRIAS ATIVOS (XXV)	60.546,83
JUROS, ENCARGOS E VARIAÇÕES MONETÁRIAS PASSIVOS (XXVI)	0,00
RESULTADO NOMINAL - Acima da Linha (XXVII)=(XXIV+(XXV-XXVI))	1.419.235,30

META FISCAL PARA O RESULTADO NOMINAL	VALOR CORRENTE
Meta fixada no Anexo de Metas Fiscais da LDO para o exercício de referência	5.000.000,00

CÁLCULO DO RESULTADO NOMINAL	SALDO	
	Em 31/Dez/<Exercício Anterior> (a)	Até o <Bimestre> (b)
DÍVIDA CONSOLIDADA (XXVIII)	20.282.613,80	20.125.470,91
DEDUÇÕES (XXIX)	6.539.981,40	9.306.308,86
Disponibilidade de Caixa	6.539.981,40	9.306.308,86
Disponibilidade de Caixa Bruta	8.388.475,08	10.370.852,09
(-) Restos a Pagar Processados (XXX)	1.848.493,68	1.064.543,23
Demais Haveres Financeiros		
DÍVIDA CONSOLIDADA LÍQUIDA (XXXI) = (XXVIII - XXIX)	13.742.632,40	10.819.162,05
RESULTADO NOMINAL - Abaixo da Linha (XXXII) = (XXXIa - XXXIb)	2.923.470,35	




AJUSTE METODOLÓGICO	Até o <Bimestre>
VARIAÇÃO SALDO RPP = (XXXIII) = (XXXa - XXXb)	783.950,45
RECEITA DE ALIENAÇÃO DE INVESTIMENTOS PERMANENTES (IX)	
PASSIVOS RECONHECIDOS NA DC (XXXIV)	20.125.470,91
VARIAÇÃO CAMBIAL (XXXV)	
PAGAMENTO DE PRECATORIOS INTEGRANTE DA DC (XXXVI)	
OUTROS AJUSTES (XXXVII)	
<b>RESULTADO NOMINAL AJUSTADO - Abaixo da Linha (XXXVIII) = (XXXII - XXXIII - IX + XXXIV + XXXV - XXXVI + XXXVII)</b>	<b>22.264.990,81</b>
<b>RESULTADO PRIMÁRIO - Abaixo da Linha (XXXIX) = XXXVIII - (XXV - XXVI)</b>	<b>22.204.443,98</b>

INFORMAÇÕES ADICIONAIS	PREVISÃO ORÇAMENTÁRIA
SALDO DE EXERCÍCIOS ANTERIORES	
Recursos Arrecadados em Exercícios Anteriores - RPPS	
Superávit Financeiro Utilizado para Abertura e Reabertura de Créditos Adicionais	
RESERVA ORÇAMENTÁRIA DO RPPS	

FONTE: Sistema: <Miq>, Unidade Responsável: <Campo de Brito>, Emissão: <25/01/2021>.

  
MARCELLE MOADE RIBEIRO SOUZA  
PREFEITO MUNICIPAL

  
TATIANA CONCEIÇÃO BRITO ROCHA  
SECRETÁRIA DE FINANÇAS

  
BIANCA SECUNDO GOIS  
CONTADORA CRC/SE Nº 5.855

MUNICÍPIO DE CAMPO DO BRITO  
RELATÓRIO RESUMIDO DA EXECUÇÃO ORÇAMENTÁRIA  
DEMONSTRATIVO DOS RESTOS A PAGAR POR PODER E ÓRGÃO  
ORÇAMENTOS FISCAL E DA SEGURIDADE SOCIAL  
PERÍODO DE REFERÊNCIA: DE NOVEMBRO Á DEZEMBRO DE 2020

RR00 - ANEXO 7 (LRF, art. 53, inciso V)


PODER/ÓRGÃO	RESTOS A PAGAR PROCESSADOS E NÃO PROCESSADOS LIQUIDADOS						RESTOS A PAGAR NÃO PROCESSADOS						Saldo Total l = ( e + k )		
	Inscritos			Saldo a pagar e=(a+b)-(c+d)	Cancelados (d)	Pagos (c)	Inscritos			Liquidados (h)	Pagos (i)	Cancelados (j)		Saldo k=(f+g)-(i+j)	
	Em Exercícios Anteriores (a)	Em 31 de dezembro de <Exercício Anterior> (b)	Em 31 de dezembro de <Exercício Anterior> (g)				Em Exercícios Anteriores (f)	Em 31 de dezembro de <Exercício Anterior> (e)	Em 31 de dezembro de <Exercício Anterior> (h)						
RESTOS A PAGAR (EXCETO INTRA-ORÇAMENTÁRIOS) (I)	924.967,72	923.525,96	923.525,96	340.466,18	552.084,51	955.942,99	340.466,18	552.084,51	5.470,00	2.487.965,04	1.394.897,54	1.383.883,41	618.556,54	490.995,09	831.461,27
PODER EXECUTIVO	924.967,72	923.525,96	923.525,96	340.466,18	552.084,51	955.942,99	340.466,18	552.084,51	5.470,00	2.473.165,04	1.380.097,54	1.369.083,41	618.556,54	490.995,09	831.461,27
PODER LEGISLATIVO				-	-		-	-		14.800,00	14.800,00	14.800,00	-	-	-
RESTOS A PAGAR (INTRA-ORÇAMENTÁRIOS) (II)															
<b>TOTAL (III) = (I + II)</b>	<b>924.967,72</b>	<b>923.525,96</b>	<b>923.525,96</b>	<b>340.466,18</b>	<b>552.084,51</b>	<b>955.942,99</b>	<b>340.466,18</b>	<b>552.084,51</b>	<b>5.470,00</b>	<b>2.487.965,04</b>	<b>1.394.897,54</b>	<b>1.383.883,41</b>	<b>618.556,54</b>	<b>490.995,09</b>	<b>831.461,27</b>

FONTE: Sistema: <Imap>; Unidade Responsável: <Campo do Brito>; Emissão: <25/01/2021>.

  
MARCELLE MOADE RIBEIRO SOUZA  
PREFEITO MUNICIPAL

  
TATIANA CONCEIÇÃO BRITO ROCHA  
SECRETÁRIA DE FINANÇAS

  
JOSÉ ENALDO DANTAS DOS SANTOS  
SECRETÁRIO DE CONTROLE INTERNO

  
BIANCA SECUNDO GOIS  
CONTADORA CRC/SE Nº 5.855



MUNICÍPIO DE CAMPO DO BRITO  
RELATÓRIO RESUMIDO DA EXECUÇÃO ORÇAMENTÁRIA  
DEMONSTRATIVO DAS RECEITAS E DESPESAS COM MANUTENÇÃO E DESENVOLVIMENTO DO ENSINO - MDE  
ORÇAMENTOS FISCAL E DA SEGURIDADE SOCIAL  
PERÍODO DE REFERÊNCIA: DE NOVEMBRO Á DEZEMBRO DE 2020

RREO - ANEXO 8 (LDB, art. 72)

R\$ 1,00

RECEITAS DO ENSINO			RECEITAS REALIZADAS	
RECEITA RESULTANTE DE IMPOSTOS (caput do art. 212 da Constituição)	PREVISÃO INICIAL	PREVISÃO ATUALIZADA (a)	Até o Bimestre (b)	(c) = (b/a)x100 %
<b>1- RECEITA DE IMPOSTOS</b>	<b>1.935.000,00</b>	<b>1.935.000,00</b>	<b>2.136.549,20</b>	<b>110,42%</b>
1.1- Receita Resultante do Imposto sobre a Propriedade Predial e Territorial Urbana - IPTU	285.000,00	285.000,00	259.618,08	91,09%
1.1.1- IPTU	250.000,00	250.000,00	184.211,62	73,68%
1.1.2- Multas, Juros de Mora, Dívida Ativa e Outros Encargos do IPTU	35.000,00	35.000,00	75.406,46	215,45%
<b>1.2- Receita Resultante do Imposto sobre Transmissão Inter Vivos - ITBI</b>	<b>150.000,00</b>	<b>150.000,00</b>	<b>182.136,60</b>	<b>121,42%</b>
1.2.1- ITBI	150.000,00	150.000,00	182.136,60	121,42%
1.2.2- Multas, Juros de Mora, Dívida Ativa e Outros Encargos do ITBI	0,00	0,00	0,00	#DIV/0!
<b>1.3- Receita Resultante do Imposto sobre Serviços de Qualquer Natureza - ISS</b>	<b>450.000,00</b>	<b>450.000,00</b>	<b>458.399,58</b>	<b>101,87%</b>
1.3.1- ISS	450.000,00	450.000,00	458.399,58	101,87%
1.3.2- Multas, Juros de Mora, Dívida Ativa e Outros Encargos do ISS	0,00	0,00	0,00	#DIV/0!
<b>1.4- Receita Resultante do Imposto de Renda Retido na Fonte - IRRF</b>	<b>1.050.000,00</b>	<b>1.050.000,00</b>	<b>1.236.394,94</b>	<b>117,75%</b>
1.4.1- IRRF	1.050.000,00	1.050.000,00	1.236.394,94	117,75%
<b>2- RECEITA DE TRANSFERÊNCIAS CONSTITUCIONAIS E LEGAIS</b>	<b>25.819.000,00</b>	<b>25.819.000,00</b>	<b>22.765.460,49</b>	<b>88,17%</b>
2.1- Cota-Parte FPM	19.500.000,00	19.500.000,00	16.225.370,27	83,21%
2.1.1- Cota-Parte FPM - 1%	1.194.000,00	1.194.000,00	1.461.851,99	122,43%
2.2- Cota-Parte ICMS	4.300.000,00	4.300.000,00	4.161.775,38	96,79%
2.3- ICMS-Desoneração - L.C. nº87/1996	5.000,00	5.000,00	0,00	0,00%
2.4- Cota-Parte IPI-Exportação	10.000,00	10.000,00	2.024,07	20,24%
2.5- Cota-Parte ITR	10.000,00	10.000,00	13.188,84	131,89%
2.6- Cota-Parte IPVA	800.000,00	800.000,00	901.249,94	112,66%
<b>3- TOTAL DA RECEITA DE IMPOSTOS (1 + 2)</b>	<b>27.754.000,00</b>	<b>27.754.000,00</b>	<b>24.902.009,69</b>	<b>89,72%</b>
RECEITAS ADICIONAIS PARA FINANCIAMENTO DO ENSINO			RECEITAS REALIZADAS	
	PREVISÃO INICIAL	PREVISÃO ATUALIZADA (a)	Até o Bimestre (b)	(c) = (b/a)x100 %
<b>4- RECEITA DA APLICAÇÃO FINANCEIRA DE OUTROS RECURSOS DE IMPOSTOS VINCULADOS AO ENSINO</b>	<b>0,00</b>	<b>0,00</b>	<b>3,86</b>	<b>#DIV/0!</b>
<b>5- RECEITA DE TRANSFERÊNCIAS DO FNDE</b>	<b>1.010.000,00</b>	<b>1.010.000,00</b>	<b>739.584,53</b>	<b>73,23%</b>
5.1- Transferências do Salário-Educação	400.000,00	400.000,00	278.719,36	69,68%
5.2- Transferências Direta - PDDE	10.000,00	10.000,00	0,00	0,00%
5.3- Transferências Diretas - PNAE	300.000,00	300.000,00	287.091,20	95,70%
5.4- Transferências Diretas - PNATE	150.000,00	150.000,00	170.355,77	113,57%
5.5 - Outras Transferências do FNDE	150.000,00	150.000,00	1.861,38	1,24%
5.6 - Aplicação Financeira dos Recursos do FNDE	0,00	0,00	1.556,82	#DIV/0!
<b>6- RECEITA DE TRANSFERÊNCIAS DE CONVÊNIOS</b>	<b>400.000,00</b>	<b>400.000,00</b>	<b>152.851,20</b>	<b>38,21%</b>
6.1- Transferências de Convênios	400.000,00	400.000,00	152.520,00	38,13%
6.2- Aplicação Financeira dos Recursos de Convênios	0,00	0,00	331,20	#DIV/0!
<b>7- RECEITA DE OPERAÇÕES DE CRÉDITO</b>	<b>0,00</b>	<b>0,00</b>	<b>0,00</b>	<b>#DIV/0!</b>
<b>8- OUTRAS RECEITAS PARA FINANCIAMENTO DO ENSINO</b>	<b>0,00</b>	<b>0,00</b>	<b>0,00</b>	<b>#DIV/0!</b>
<b>9-TOTAL DAS RECEITAS ADICIONAIS PARA FINANCIAMENTO DO ENSINO</b>	<b>1.410.000,00</b>	<b>1.410.000,00</b>	<b>892.439,59</b>	<b>63,29%</b>



RECEITAS DO FUNDEB	FUNDEB		PREVISÃO ATUALIZADA		RECEITAS REALIZADAS	
	PREVISÃO INICIAL	PREVISÃO ATUALIZADA (a)	Até o Bimestre (b)	% (c) = (b/a) x 100		
<b>10- RECEITAS DESTINADAS AO FUNDEB</b>	<b>4.925.000,00</b>	<b>4.925.000,00</b>	<b>4.260.720,28</b>	<b>86,51 %</b>		
10.1- Cota-Parte FPM Destinada ao FUNDEB – (20% de 2.1)	3.900.000,00	3.900.000,00	3.245.073,74	83,21%		
10.2- Cota-Parte ICMS Destinada ao FUNDEB – (20% de 2.2)	860.000,00	860.000,00	832.354,89	96,79%		
10.3- ICMS-Desonerção Destinada ao FUNDEB – (20% de 2.3)	1.000,00	1.000,00	0,00	0,00%		
10.4- Cota-Parte IPT-Exportação Destinada ao FUNDEB – (20% de 2.4)	2.000,00	2.000,00	404,78	20,24%		
10.5- Cota-Parte ITR ou ITR Arrecadado Destinados ao FUNDEB – ((1.5 – 1.5.5) + 2.5))	2.000,00	2.000,00	2.637,67	131,88%		
10.6- Cota-Parte IPVA Destinada ao FUNDEB – (20% de 2.6)	160.000,00	160.000,00	180.249,20	112,66%		
<b>11- RECEITAS RECEBIDAS DO FUNDEB</b>	<b>14.000.000,00</b>	<b>14.000.000,00</b>	<b>10.246.749,00</b>	<b>73,19 %</b>		
11.1- Transferências de Recursos do FUNDEB	14.000.000,00	14.000.000,00	10.244.342,89	73,17%		
11.2- Complementação da União ao FUNDEB	0,00	0,00	0,00	#DIV/0!		
11.3- Receita de Aplicação Financeira dos Recursos do FUNDEB	0,00	0,00	2.406,11	#DIV/0!		
<b>12- RESULTADO LÍQUIDO DAS TRANSFERÊNCIAS DO FUNDEB (11.1 – 10)</b>	<b>9.075.000,00</b>	<b>9.075.000,00</b>	<b>5.983.622,61</b>	<b>65,94 %</b>		

[SE RESULTADO LÍQUIDO DA TRANSFERÊNCIA (12) > 0] = ACRÉSCIMO RESULTANTE DAS TRANSFERÊNCIAS DO FUNDEB

[SE RESULTADO LÍQUIDO DA TRANSFERÊNCIA (12) < 0] = DECRÉSCIMO RESULTANTE DAS TRANSFERÊNCIAS DO FUNDEB

DESPESAS DO FUNDEB	DOTAÇÃO INICIAL	DOTAÇÃO ATUALIZADA (d)	DESPESAS EMPENHADA		DESPESAS LIQUIDADAS		INSCRITAS EM RESTOS A PAGAR NÃO PROCESSADO (i)
			Até o Bimestre (e)	% (f) = (e/d)	Até o Bimestre (g)	% (h) = (g/d)	
<b>13- PAGAMENTO DOS PROFISSIONAIS DO MAGISTÉRIO</b>	<b>11.556.835,90</b>	<b>8.873.057,15</b>	<b>8.870.588,70</b>	<b>99,97 %</b>	<b>8.870.588,70</b>	<b>99,97 %</b>	-
13.1- Com Educação Infantil	-	2.850.000,00	2.850.000,00	100,00%	2.850.000,00	100,00%	-
13.2- Com Ensino Fundamental	11.556.835,90	6.023.057,15	6.020.588,70	99,96%	6.020.588,70	99,96%	-
<b>14- OUTRAS DESPESAS</b>	<b>2.016.000,00</b>	<b>1.327.210,03</b>	<b>1.326.945,43</b>	<b>99,98 %</b>	<b>1.326.975,43</b>	<b>99,98 %</b>	-
14.1- Com Educação Infantil	-	500.000,00	500.000,00	100,00%	500.000,00	100,00%	-
14.2- Com Ensino Fundamental	2.016.000,00	827.210,03	826.945,43	99,97%	826.975,43	99,97%	-
<b>15- TOTAL DAS DESPESAS DO FUNDEB (13 + 14)</b>	<b>13.572.835,90</b>	<b>10.200.267,18</b>	<b>10.197.534,13</b>	<b>199,95 %</b>	<b>10.197.564,13</b>	<b>199,95 %</b>	-

DEDUÇÕES PARA FINS DE LIMITE DO FUNDEB

16- RESTOS A PAGAR INSCRITOS NO EXERCÍCIO SEM DISPONIBILIDADE FINANCEIRA DE RECURSOS DO FUNDEB	VALOR
16.1 - FUNDEB 60%	-
16.2 - FUNDEB 40%	-

17 - DESPESAS CUSTEADAS COM O SUPERÁVIT FINANCEIRO, DO EXERCÍCIO ANTERIOR, DO FUNDEB

17.1 - FUNDEB 60%	-
17.2 - FUNDEB 40%	-

18- TOTAL DAS DEDUÇÕES CONSIDERADAS PARA FINS DE LIMITE DO FUNDEB (16 + 17)

INDICADORES DO FUNDEB	VALOR
19 - TOTAL DAS DESPESAS DO FUNDEB PARA FINS DE LIMITE (15 - 18)	10.197.564,13
19.1- MÍNIMO DE 60% DO FUNDEB NA REMUNERAÇÃO DO MAGISTÉRIO <sup>1</sup> ((13 – (16.1+17.1))/11)*100	86,57%
19.2- MÁXIMO DE 40% EM DESPESAS COM MDE, QUE NÃO REMUNERAÇÃO DO MAGISTÉRIO <sup>1</sup> ((14-((16.2+17.2))/11)*100	12,95%
19.3 - MÁXIMO DE 5% NÃO APLICADO NO EXERCÍCIO (100-(19.1+19.2))%	0,48%

CONTROLE DA UTILIZAÇÃO DE RECURSOS NO EXERCÍCIO SUBSEQUENTE

20 – RECURSOS RECEBIDOS DO FUNDEB EM <EXERCÍCIO ANTERIOR> QUE NÃO FORAM UTILIZADOS	VALOR
21 – DESPESAS CUSTEADAS COM O SALDO DO ITEM 20 ATÉ O 1º TRIMESTRE DE <EXERCÍCIO > <sup>2</sup>	542,05



**MANUTENÇÃO E DESENVOLVIMENTO DO ENSINO - DESPESAS CUSTEADAS COM A RECEITA RESULTANTE DE IMPOSTOS E RECURSOS DO FUNDEB**

DESPESAS COM AÇÕES TÍPICAS DE MDE	DOTAÇÃO INICIAL	DOTAÇÃO ATUALIZADA (d)	DESPESAS EMPENHADAS		DESPESAS LIQUIDADAS		INSCRITAS EM RESTOS A PAGAR NÃO PROCESSADO
			Até o Bimestre (e)	% f=(e/d)*100	Até o Bimestre (g)	% h=(g/d)*100	
<b>22 - EDUCAÇÃO INFANTIL</b>							
22.1 - Creche	0,00	3.883.204,36	3.883.204,36	100%	3.883.204,36	100%	0,00
22.1.1 - Despesa Custeada com Recurso do FUNDEB	0,00	2.266.590,09	2.266.590,09	100%	2.266.590,09	100%	0,00
22.1.2 - Despesa Custeada com Outros Recursos de Impostos	0,00	1.950.000,00	1.950.000,00	100%	1.950.000,00	100%	0,00
22.2 - Pré-escola	0,00	316.590,09	316.590,09	100%	316.590,09	100%	0,00
22.2.1 - Despesa Custeada com Recurso do FUNDEB	0,00	1.616.614,27	1.616.614,27	100%	1.616.614,27	100%	0,00
22.2.2 - Despesa Custeada com Outros Recursos de Impostos	0,00	1.400.000,00	1.400.000,00	100%	1.400.000,00	100%	0,00
<b>23 - ENSINO FUNDAMENTAL</b>							
23.1 - Despesas Custeadas com Recursos do FUNDEB	15.936.435,90	8.571.218,27	8.568.148,92	100%	8.562.899,13	100%	5.249,79
23.2 - Despesas Custeadas com Outros Recursos de Impostos	13.572.835,90	6.850.267,18	6.847.564,13	100%	6.847.564,13	100%	0,00
<b>24 - ENSINO MÉDIO</b>							
24 - ENSINO MÉDIO	0,00	0,00	0,00	#DIV/0!	0,00	#DIV/0!	0,00
<b>25 - ENSINO SUPERIOR</b>							
25 - ENSINO SUPERIOR	0,00	0,00	0,00	#DIV/0!	0,00	#DIV/0!	0,00
<b>26 - ENSINO PROFISSIONAL NÃO INTEGRADO AO ENSINO REGULAR</b>							
26 - ENSINO PROFISSIONAL NÃO INTEGRADO AO ENSINO REGULAR	0,00	0,00	0,00	#DIV/0!	0,00	#DIV/0!	0,00
<b>27 - OUTRAS</b>							
27 - OUTRAS	0,00	0,00	0,00	#DIV/0!	0,00	#DIV/0!	0,00
<b>28 - TOTAL DAS DESPESAS COM AÇÕES TÍPICAS DE MDE</b>	<b>15.936.435,90</b>	<b>12.454.422,63</b>	<b>12.451.353,28</b>	<b>100%</b>	<b>12.446.103,49</b>	<b>100%</b>	<b>5.249,79</b>
DEDUÇÕES CONSIDERADAS PARA FINS DE LIMITE CONSTITUCIONAL							
<b>29 - RESULTADO LÍQUIDO DAS TRANSFERÊNCIAS DO FUNDEB</b>							<b>5.983.622,61</b>
30 - DESPESAS CUSTEADAS COM A COMPLEMENTAÇÃO DO FUNDEB NO EXERCÍCIO							-
31 - DESPESAS CUSTEADAS COM O SUPERÁVIT FINANCEIRO, DO EXERCÍCIO ANTERIOR, DO FUNDEB							-
32 - DESPESAS CUSTEADAS COM O SUPERÁVIT FINANCEIRO, DO EXERCÍCIO ANTERIOR, DE OUTROS RECURSOS DE IMPOSTOS							-
33 - RESTOS A PAGAR INSCRITOS NO EXERCÍCIO SEM DISPONIBILIDADE FINANCEIRA DE RECURSOS DE IMPOSTOS VINCULADOS AO ENSINO <sup>1</sup>							-
34 - CANCELAMENTO, NO EXERCÍCIO, DE RESTOS A PAGAR INSCRITOS COM DISPONIBILIDADE FINANCEIRA DE RECURSOS DE IMPOSTOS VINCULADOS AO ENSINO = (44j)							-
<b>35 - TOTAL DAS DEDUÇÕES CONSIDERADAS PARA FINS DE LIMITE CONSTITUCIONAL (29 + 30 + 31 + 32 + 33 + 34)</b>							<b>5.983.622,61</b>
<b>36 - TOTAL DAS DESPESAS PARA FINS DE LIMITE (22 + 23) + (35)</b>							<b>6.467.730,67</b>
<b>37 - PERCENTUAL DE APLICAÇÃO EM MDE SOBRE A RECEITA LÍQUIDA DE IMPOSTOS (36) / (3) * 100 % - LIMITE CONSTITUCIONAL 25 %</b>							<b>25,97%</b>

**OUTRAS INFORMações PARA CONTROLE**

OUTRAS DESPESAS CUSTEADAS COM RECEITAS ADICIONAIS PARA FINANCIAMENTO DO ENSINO	DOTAÇÃO INICIAL	DOTAÇÃO ATUALIZADA (d)	DESPESAS EMPENHADAS		DESPESAS LIQUIDADAS		INSCRITAS EM RESTOS A PAGAR NÃO PROCESSADO
			Até o Bimestre (e)	% f=(e/d)*100	Até o Bimestre (g)	% h=(g/d)*100	
38 - DESPESAS CUSTEADAS COM A APLICAÇÃO FINANCEIRA DE OUTROS RECURSOS DE IMPOSTOS VINCULADOS AO ENSINO	0,00	0,00	0,00	#DIV/0!	0,00	#DIV/0!	0,00
39 - DESPESAS CUSTEADAS COM A CONTRIBUIÇÃO SOCIAL DO SALÁRIO-EDUCAÇÃO	400.000,00	303.553,23	301.391,68	99%	101.391,68	33,40%	200.000,00
40 - DESPESAS CUSTEADAS COM OPERAÇÕES DE CRÉDITO	0,00	0,00	0,00	#DIV/0!	0,00	#DIV/0!	0,00
41 - DESPESAS CUSTEADAS COM OUTRAS RECEITAS PARA FINANCIAMENTO DO ENSINO	1.874.952,10	3.930.621,39	3.926.895,05	100%	3.088.417,23	78,57%	838.477,82
<b>42 - TOTAL DAS OUTRAS DESPESAS CUSTEADAS COM RECEITAS ADICIONAIS PARA FINANCIAMENTO DO ENSINO (38 + 39 + 40 + 41)</b>	<b>2.274.952,10</b>	<b>4.234.174,62</b>	<b>4.228.286,73</b>	<b>100%</b>	<b>3.189.808,91</b>	<b>75,33%</b>	<b>1.038.477,82</b>
<b>43 - TOTAL GERAL DAS DESPESAS COM EDUCAÇÃO (28+42)</b>	<b>18.211.388,00</b>	<b>16.688.597,25</b>	<b>16.679.640,01</b>	<b>199,84%</b>	<b>15.635.912,40</b>	<b>175,27%</b>	<b>1.043.727,61</b>



RESTOS A PAGAR INSCRITOS COM DISPONIBILIDADE FINANCEIRA DE RECURSOS DE IMPOSTOS VINCULADOS AO ENSINO	SALDO ATÉ O BIMESTRE	CANCELADO EM <EXERCÍCIO> (j)
<b>44 - RESTOS A PAGAR DE DESPESAS COM MDE</b>	<b>90.254,78</b>	<b>0,00</b>
44.1 - Executadas com Recursos de Impostos Vinculados ao Ensino	36.576,90	0,00
44.2 - Executadas com Recursos do FUNDEB	53.657,88	0,00
<b>CONTROLE DA DISPONIBILIDADE FINANCEIRA</b>	<b>FUNDEB</b>	<b>SALÁRIO EDUCAÇÃO</b>
<b>45- SALDO FINANCEIRO EM 31 DE DEZEMBRO DE &lt;EXERCÍCIO ANTERIOR&gt;</b>	<b>138.313,75</b>	<b>30.577,32</b>
<b>46- (+) INGRESSO DE RECURSOS ATÉ O BIMESTRE</b>	<b>10.244.342,89</b>	<b>278.719,36</b>
<b>47- (-) PAGAMENTOS EFETUADOS ATÉ O BIMESTRE</b>	<b>10.143.906,25</b>	<b>140.458,12</b>
47.1 - Orçamento do Exercício	10.143.906,25	101.391,68
47.2 - Restos a Pagar	0,00	39.066,44
<b>48- (+) RECEITA DE APLICAÇÃO FINANCEIRA DOS RECURSOS ATÉ O BIMESTRE</b>	<b>2.406,11</b>	<b>1.220,72</b>
<b>49- (=) DISPONIBILIDADE FINANCEIRA ATÉ O BIMESTRE</b>	<b>241.156,50</b>	<b>170.059,28</b>
<b>50 - (+) Ajustes</b>	<b>0,00</b>	<b>0,00</b>
50.1 - (+) Retenções	0,00	0,00
50.2 - (-) Valores a recuperar	0,00	0,00
50.3 - (+) Outros valores extraorçamentários	0,00	0,00
50.4 - (+) Conciliação Bancária	0,00	0,00
<b>51 - (=) SALDO FINANCEIRO CONCILIADO</b>	<b>241.156,50</b>	<b>170.059,28</b>

FONTE: Sistema: <Imaq>, Unidade Responsável: <Campo do Brito>, Emissão: <25/01/2021>.

<sup>1</sup> Limites mínimos anuais a serem cumpridos no encerramento do exercício.

<sup>2</sup> Art. 21, § 2º, Lei 11.494/2007: "Até 5% dos recursos recebidos à conta dos Fundos, inclusive relativos à complementação da União recebidos nos termos do §1º do art. 6º desta Lei, poderão ser utilizados no 1º trimestre do exercício imediatamente subsequente, mediante abertura de crédito adicional."

<sup>3</sup> Caput do artigo 212 da CF/1988

<sup>4</sup> Os valores referentes à parcela dos Restos a Pagar inscritos sem disponibilidade financeira vinculada à educação deverão ser informados somente no RREO do último bimestre do exercício.

<sup>5</sup> Limites mínimos anuais a serem cumpridos no encerramento do exercício, no âmbito de atuação prioritária, conforme LDB, art. 11, V.

<sup>6</sup> Nos cinco primeiros bimestres do exercício o acompanhamento poderá ser feito com base na despesa empenhada ou na despesa liquidada. No último bimestre do exercício, o valor deverá corresponder ao total da despesa empenhada.

<sup>7</sup> Essa coluna poderá ser apresentada somente no último bimestre

MARCELL MOA DE RIBEIRO SOUZA  
PREFEITO MUNICIPAL

TATIANA CORREIA BRITO ROCHA  
SECRETÁRIA DE FINANÇAS

BIANCA SECUNDO GOIS  
CONTADORA CRC/SE Nº 5.855

JOSE ENALDO DANTAS DOS SANTOS  
SECRETÁRIO DE CONTROLE INTERNO



MUNICÍPIO DE CAMPO DO BRITO  
RELATÓRIO RESUMIDO DA EXECUÇÃO ORÇAMENTÁRIA  
**DEMONSTRATIVO DAS RECEITAS DE OPERAÇÕES DE CRÉDITO E DESPESAS DE CAPITAL**  
ORÇAMENTOS FISCAL E DA SEGURIDADE SOCIAL  
PERÍODO DE REFERÊNCIA: DE NOVEMBRO Á DEZEMBRO DE 2020

RREO – ANEXO 9 (LRF, art.53, § 1º, inciso I)

RECEITAS	PREVISÃO ATUALIZADA (a)	RECEITAS REALIZADAS Até o bimestre (b)			SALDO NÃO REALIZADO (c) = (a - b)
		RECEITAS REALIZADAS	DESPESAS LIQUIDADAS	DESPESAS INSCRITAS EM RESTOS A PAGAR NÃO PROCESSADOS	
RECEITAS DE OPERAÇÕES DE CREDITO (I)	-	-	-	-	-
<b>SEM MOVIMENTO</b>					
DESPESAS DE CAPITAL	-	-	-	-	(f) = (d - e)
(-) Incentivos Fiscais a Contribuinte	-	-	-	-	-
(-) Incentivos Fiscais a Contribuinte por Instituições Financeiras	-	-	-	-	-
DESPESA DE CAPITAL LIQUIDA (II)	-	-	-	-	-

FONTE: Sistema: <Imaq>, Unidade Responsável: <Campo do Brito>, Emissão: <25/01/2021>.

Notas:

<sup>1</sup> < Operações de Crédito descritas na CF, art. 167, inciso III>

<sup>2</sup> Durante o exercício, somente as despesas liquidadas são consideradas executadas. No encerramento do exercício, as despesas não liquidadas inscritas em restos a

- a) Despesas liquidadas, consideradas aquelas em que houve a entrega do material ou serviço, nos termos do art. 63 da Lei 4.320/64;
- b) Despesas empenhadas, mas não liquidadas, inscritas em Restos a Pagar não-processados, consideradas liquidadas no encerramento do exercício, por força do art.35, inciso II da Lei 4.320/64.

MARCELL MOADE RIBEIRO SOUZA  
PREFEITO MUNICIPAL



BIANCA SECUNDO GOIS  
CONTADORA CRC/SE Nº 5.855

TATIANA CONCEIÇÃO BRITO ROCHA  
SECRETÁRIA DE FINANÇAS



JOSÉ ENALDO DANTAS DOS SANTOS  
SECRETÁRIO DE CONTROLE INTERNO

MUNICÍPIO DE CAMPO DO BRITO  
 RELATÓRIO RESUMIDO DA EXECUÇÃO ORÇAMENTÁRIA  
 DEMONSTRATIVO DA PROJEÇÃO ATUARIAL DO REGIME PRÓPRIO DE PREVIDÊNCIA DOS SERVIDORES  
 ORÇAMENTO DA SEGURIDADE SOCIAL

PERÍODO DE REFERÊNCIA: DE NOVEMBRO Á DEZEMBRO DE 2020

RREO – ANEXO 10 (LRF, art. 53, § 1º, inciso II)

EXERCÍCIO	RECEITAS PREVIDENCIÁRIAS (a)	DESPESAS PREVIDENCIÁRIAS (b)	RESULTADO PREVIDENCIÁRIO (c) = (a - b)	Em Reais	
				SALDO FINANCEIRO DO EXERCÍCIO	(d) = ("c" exerc. Anterior) + (c)

**SEM MOVIMENTO**

FONTE: Sistema: <Imaq>. Unidade Responsável: <Campo do Brito>, Emissão: <25/01/2021>.

I Projeção atuarial elaborada em <DATA DA AVALIAÇÃO> e oficialmente enviada para o Ministério da Previdência Social – MPS.

MARCELL MÔADE RIBEIRO SOUZA  
 PREFEITO MUNICIPAL

BIANCA SECUNDO GOIS  
 CONTADORA CRC/SE Nº 5.855

TATIANA CONCEIÇÃO BRITO ROCHA  
 SECRETÁRIA DE FINANÇAS

JOSÉ ENALDO DANTAS DOS SANTOS  
 SECRETÁRIO DE CONTROLE INTERNO



MUNICÍPIO DE CAMPO DO BRITO  
 RELATÓRIO RESUMIDO DA EXECUÇÃO ORÇAMENTÁRIA  
 DEMONSTRATIVO DA RECEITA DE ALIENAÇÃO DE ATIVOS E APLICAÇÃO DOS RECURSOS  
 ORÇAMENTOS FISCAL E DA SEGURIDADE SOCIAL  
 PERÍODO DE REFERÊNCIA: DE NOVEMBRO A DEZEMBRO DE 2020

RREO - ANEXO 11 (LRF, art. 53, § 1º, inciso III)		RECEITAS REALIZADAS				Em Reais	
		PREVISÃO ATUALIZADA	(b)			SALDO	(c) = (a-b)
		(a)					
RECEITAS							
RECEITAS DE ALIENAÇÃO DE ATIVOS (1)							
Receita de Alienação de Bens Móveis							
Receita de Alienação de Bens Imóveis							
		DOTAÇÃO ATUALIZADA	DESPESAS	DESPESAS	DESPESAS	DESPESAS	PAGAMENTO
		(d)	EMPENHADAS	LIQUIDADAS	RESCISÃO DE CONTRATO	ALÍQUOTA OCORRÊNCIA	DE RESTOS A PAGAR
		(d)	(c)	(e)	(f)	(g)	(h) = (d-e)
		<b>SEM MOVIMENTO</b>					
APLICAÇÃO DOS RECURSOS DA ALIENAÇÃO DE ATIVOS (2)							
Despesas de Capital							
Investimentos							
Inversões Financeiras							
Amortização da Dívida							
Despesas Correntes dos Regimes de Previdência							
Regime Próprio dos Servidores Públicos							
		<EXERCÍCIO ANTERIOR>	<EXERCÍCIO>			SALDO ATUAL	
		(i)	(j) = (h - (iif+ Iiig))			(k) = (III + IIIj)	
VALOR (III)							

FONTE: Sistema: <Imaq>, Unidade Responsável: <Campo do Brito>, Emissão: <25/01/2021>.

  
 MARCELL MOADE RIBEIRO SOUZA  
 PREFEITO MUNICIPAL

  
 TATIANA CONCEIÇÃO BRITO ROCHA  
 SECRETÁRIA DE FINANÇAS

  
 JOSÉ ENALDO DANTAS DOS SANTOS  
 SECRETÁRIO DE CONTROLE INTERNO

  
 BIANCA SECUNDO GOIS  
 CONTADORA CRC/SE Nº 5.855

MUNICÍPIO DE CAMPO DO BRITO  
RELATÓRIO RESUMIDO DA EXECUÇÃO ORÇAMENTÁRIA  
DEMONSTRATIVO DAS RECEITAS E DESPESAS COM AÇÕES E SERVIÇOS PÚBLICOS DE SAÚDE  
ORÇAMENTOS FISCAL E DA SEGURIDADE SOCIAL  
PERÍODO DE REFERÊNCIA: DE NOVEMBRO À DEZEMBRO DE 2020

RREO – ANEXO 12 (LC 141/2012, art. 35)

R\$ 1.000

RECEITAS RESULTANTES DE IMPOSTOS E TRANSFERÊNCIAS CONSTITUCIONAIS E LEGAIS	PREVISÃO INICIAL		PREVISÃO ATUALIZADA		RECEITAS REALIZADAS	
	Até o Bimestre	% (d/c) x 100	Até o Bimestre	% (e/c) x 100	Até o Bimestre	% (b/a) x 100
<b>RECEITA DE IMPOSTOS (I)</b>	<b>1.935.000,00</b>		<b>1.935.000,00</b>		<b>2.136.549,20</b>	<b>110,42%</b>
IPPU	250.000,00		250.000,00		184.211,62	73,68%
Multas, Juros de Mora, Dívida Ativa e Outros Encargos - IPTU	35.000,00		35.000,00		75.406,46	215,45%
ITBI	150.000,00		150.000,00		182.136,60	121,42%
Multas, Juros de Mora, Dívida Ativa e Outros Encargos - ITBI	0,00		0,00		0,00	#DIV/0!
ISS	450.000,00		450.000,00		458.399,58	101,87%
Multas, Juros de Mora, Dívida Ativa e Outros Encargos - ISS	0,00		0,00		0,00	#DIV/0!
IRRF	1.050.000,00		1.050.000,00		1.236.394,94	117,75%
<b>RECEITA DE TRANSFERÊNCIAS CONSTITUCIONAIS E LEGAIS (II)</b>	<b>24.625.000,00</b>		<b>24.625.000,00</b>		<b>21.303.608,50</b>	<b>86,51%</b>
Cota-Parte FPM	19.500.000,00		19.500.000,00		16.225.370,27	83,21%
Cota-Parte ITR	10.000,00		10.000,00		13.188,84	131,89%
Cota-Parte IPVA	800.000,00		800.000,00		901.249,94	112,66%
Cota-Parte ICMS	4.300.000,00		4.300.000,00		4.161.775,38	96,79%
Cota-Parte IPI-Exportação	10.000,00		10.000,00		2.024,07	20,24%
ICMS Desoneração (LC 87/96)	5.000,00		5.000,00		0,00	0,00%
<b>TOTAL DAS RECEITAS RESULTANTES DE IMPOSTOS E TRANSFERÊNCIAS CONSTITUCIONAIS E LEGAIS - (II) + (I)</b>	<b>26.560.000,00</b>		<b>26.560.000,00</b>		<b>23.440.157,70</b>	<b>88,25%</b>
<b>DESPESAS COM AÇÕES E SERVIÇOS PÚBLICOS DE SAÚDE (ASPS) – POR SUBFUNÇÃO E CATEGORIA ECONÔMICA</b>	<b>DOTAÇÃO ATUALIZADA</b>	<b>DESPESAS EMPENHADAS</b>	<b>DESPESAS LIQUIDADAS</b>	<b>DESPESAS PAGAS</b>	<b>Inscritas em Restos a Pagar não Processadas</b>	
	(c)	(d)	(e)	(f)	(g)	
<b>ATENÇÃO BÁSICA (IV)</b>	<b>2.979.913,78</b>	<b>2.921.929,03</b>	<b>2.758.604,83</b>	<b>2.744.817,93</b>	<b>0,921106493</b>	<b>163.324,20</b>
Despesa Corrente	3.373.940,00	2.493.940,27	2.431.056,32	2.417.269,42	0,969257143	5.255,20
Despesa de Capital	44.000,00	485.617,51	327.548,51	327.548,51	0,674004865	158.069,00
<b>ASSISTÊNCIA HOSPITALAR E AMBULATORIAL (V)</b>	<b>6.803,46</b>	<b>6.758,40</b>	<b>6.758,40</b>	<b>6.758,40</b>	<b>0,993376899</b>	<b>0,00</b>
Despesa Corrente	205.000,00	6.803,46	6.758,40	6.758,40	0,993376899	0,00
Despesa de Capital	2.000,00	0,00	0,00	0,00	#DIV/0!	0,00
<b>SUPORTE PROFILÁTICO E TERAPÊUTICO (VI)</b>	<b>7.000,00</b>	<b>5.530,00</b>	<b>5.530,00</b>	<b>4.530,00</b>	<b>0,755</b>	<b>0,00</b>
Despesa Corrente	7.000,00	5.530,00	5.530,00	4.530,00	0,921666667	0,00
Despesa de Capital	0,00	0,00	0,00	0,00	#DIV/0!	0,00
<b>VIGILÂNCIA SANITÁRIA (VII)</b>	<b>12.000,00</b>	<b>6.030,00</b>	<b>6.030,00</b>	<b>6.030,00</b>	<b>1</b>	<b>0,00</b>
Despesa Corrente	10.000,00	6.030,00	6.030,00	6.030,00	1	0,00
Despesa de Capital	2.000,00	0,00	0,00	0,00	#DIV/0!	0,00
<b>VIGILÂNCIA EPIDEMIOLÓGICA (VIII)</b>	<b>32.000,00</b>	<b>0,00</b>	<b>0,00</b>	<b>0,00</b>	<b>0</b>	<b>0,00</b>
Despesa Corrente	30.000,00	0,00	0,00	0,00	0	0,00
Despesa de Capital	2.000,00	0,00	0,00	0,00	#DIV/0!	0,00
<b>ALIMENTAÇÃO E NUTRIÇÃO (IX)</b>	<b>0,00</b>	<b>0,00</b>	<b>0,00</b>	<b>0,00</b>	<b>0</b>	<b>0,00</b>
Despesa Corrente	0,00	0,00	0,00	0,00	#DIV/0!	0,00
Despesa de Capital	0,00	0,00	0,00	0,00	#DIV/0!	0,00
<b>OUTRAS SUBFUNÇÕES (X)</b>	<b>945.941,36</b>	<b>944.821,00</b>	<b>875.245,92</b>	<b>841.646,20</b>	<b>0,889744582</b>	<b>69.575,08</b>
Despesa Corrente	1.064.360,00	944.821,00	875.245,92	841.646,20	0,889744582	69.575,08
Despesa de Capital	4.500,00	0,00	0,00	0,00	#DIV/0!	0,00
<b>TOTAL DAS DESPESAS COM SAÚDE (XD)=(IV+V+VI+VII+VIII+IX+X)</b>	<b>4.744.800,00</b>	<b>3.885.068,43</b>	<b>3.652.169,15</b>	<b>3.603.782,53</b>	<b>0,913462675</b>	<b>232.899,28</b>



APURAÇÃO DO CUMPRIMENTO DO LIMITE MÍNIMO PARA APLICAÇÃO EM ASPS	DESPESA EMPENHADA (d)	DESPESA LIQUIDADADA (e)	DESPESA PAGA (f)
TOTAL DAS DESPESAS COM ASPS (XII) = (XI)	3.885.068,43	3.652.169,15	3.603.782,53
(-) Restos a Pagar Não Processados Inscritos Indevidamente no Exercício sem Disponibilidade Financeira (XIII)	0,00	0,00	0,00
(-) Despesas Custeadas com Recursos Vinculados à Parcela do Percentual Mínimo que não foi Aplicada em ASPS em Exercícios Anteriores (XIV)	0,00	0,00	0,00
(-) Despesas Custeadas com Disponibilidade de Caixa Vinculada aos Restos a Pagar Cancelados (XV)	0,00	0,00	0,00
<b>(=) VALOR APLICADO EM ASPS (XVI) = (XII - XIII - XIV - XV)</b>	<b>3.885.068,43</b>	<b>3.652.169,15</b>	<b>3.603.782,53</b>
Despesa Mínima a ser Aplicada em ASPS (XVII) = (III) x 15% (LC 141/2012)			3.516.023,66
Despesa Mínima a ser Aplicada em ASPS (XVIII) = (III) x % (Lei Orgânica Municipal)			
Diferença entre o Valor Aplicado e a Despesa Mínima a ser Aplicada (XVIII) = (XVI) (d ou e) - (XVII)	136.145,50		136.145,50
Limite não Cumprido (XIX) = (XVIII) (Quando valor for inferior a zero)	16,57%	15,37	
<b>PERCENTUAL DA RECEITA DE IMPOSTOS E TRANSFERÊNCIAS CONSTITUCIONAIS E LEGAIS APLICADO EM ASPS (XVI / III)*100</b> (mínimo de 15% conforme LC n.º 141/2012 ou % da Lei Orgânica Municipal)			

CONTROLE DO VALOR REFERENTE AO PERCENTUAL MÍNIMO NÃO CUMPRIDO EM EXERCÍCIOS ANTERIORES PARA FINS DE APLICAÇÃO DOS RECURSOS VINCULADOS CONFORME ARTIGOS 25 E 26 DA LC 141/2012	LIMITE NÃO CUMPRIDO					Saldo Final (não aplicando) <sup>1</sup> (l) = (h - (i ou j))
	Saldo Inicial (exercício atual) (h)	Despesas Custeadas no Exercício de Referência		Liquidadada (j)	Paga (k)	
		Empenhada (i)	Liquidadada (l)			
Diferença de limite não cumprido em 2020 (saldo final = XIXd)						-
Diferença de limite não cumprido em 2019 (saldo inicial igual ao saldo final do demonstrativo do exercício anterior)						-
Diferença de limite não cumprido em Exercícios Anteriores (saldo inicial igual ao saldo final do demonstrativo do exercício anterior)						-
<b>TOTAL DA DIFERENÇA DE LIMITE NÃO CUMPRIDO EM EXERCÍCIOS ANTERIORES (XX)</b>	-	-	-	-	-	-

Exercício do Empenho <sup>2</sup>	EXECUÇÃO DE RESTOS A PAGAR									
	Valor Mínimo para Aplicação em ASPS (m)	Valor Aplicado em ASPS no Exercício (n)	Valor Aplicado além do Limite Mínimo (o) = (n-m), se < 0, então (o) = 0	Total Inscrito em RP no exercício (p)	RPNP Inscritos Indevidamente no Exercício sem Disponibilidade Financeira (q) = (XIII d)	Valor Inscrito em RP considerado no Limite (r) = (p - (o+q)), se < 0, então (r) = 0	Total de RP pagos (s)	Total de RP a pagar (t)	Total de RP Cancelados ou Prescritos (u)	Diferença entre o valor aplicado além do limite e o total de RP cancelado (v) = ((o + q) - u)
Empenhos de 2020 (regra nova)	3.516.023,66	3.885.068,43	369.044,78	281.285,90	138.165,80	0,00	0,00	293.617,75	0,00	507.210,58
Empenhos de 2019 (regra nova)	3.616.525,87	4.138.456,77	521.930,90	231.989,76	0,00	0,00	70.371,45	313.550,12	187.765,37	334.165,53
Empenhos de 2018	3.365.369,62	3.783.156,50	417.786,88	268.513,40	0,00	0,00	151.397,55	340.697,18	44.007,76	373.779,12
Empenhos de 2017	3.132.246,99	5.018.354,35	1.886.107,36	193.912,46	0,00	0,00	0,00	194.232,45	0,00	1.886.107,36
Empenhos de 2016 e anteriores	3.283.406,56	3.370.693,11	87.286,55	319,99	0,00	0,00	46.144,76	102.228,75	55.444,01	31.842,54

<b>TOTAL DOS RESTOS A PAGAR CANCELADOS OU PRESCRITOS ATÉ O FINAL DO EXERCÍCIO ATUAL QUE AFETARAM O CUMPRIMENTO DO LIMITE (XXI)</b> (soma dos saldos negativos da coluna "v")										
<b>TOTAL DOS RESTOS A PAGAR CANCELADOS OU PRESCRITOS ATÉ O FINAL DO EXERCÍCIO ANTERIOR QUE AFETARAM O CUMPRIMENTO DO LIMITE (XXII)</b> (valor informado no demonstrativo do exercício anterior)										
<b>TOTAL DOS RESTOS A PAGAR CANCELADOS OU PRESCRITOS NO EXERCÍCIO ATUAL QUE AFETARAM O CUMPRIMENTO DO LIMITE (XXIII) = (XXI - XXII)</b> (Artigo 24 § 1º e 2º da LC 141/2012)										<b>0,00</b>

CONTROLE DOS RESTOS A PAGAR CANCELADOS OU PRESCRITOS PARA FINS DE APLICAÇÃO DA DISPONIBILIDADE DE CAIXA CONFORME ARTIGO 24, § 1º E 2º DA LC 141/2012	RESTOS A PAGAR CANCELADOS OU PRESCRITOS				
	Saldo Inicial (w)	Despesas custeadas no exercício de referência		Saldo Final (não aplicando) (aa) = (w - (x ou y)) <sup>1</sup>	
		Empenhada (x)	Liquidadada (y)		Paga (z)
Restos a pagar cancelados ou prescritos em 2020 a serem compensados (XXIV) (saldo inicial = XXIII)					0,00
Restos a pagar cancelados ou prescritos em 2019 a serem compensados (XXV) (saldo inicial igual ao saldo final do demonstrativo do exercício anterior)					0,00
Restos a pagar cancelados ou prescritos em exercícios anteriores a serem compensados (XXVI) (saldo inicial igual ao saldo final do demonstrativo do exercício anterior)					0,00
<b>TOTAL DE RESTOS A PAGAR CANCELADOS OU PRESCRITOS A COMPENSAR (XXVII)</b>	<b>0,00</b>	<b>0,00</b>	<b>0,00</b>	<b>0,00</b>	<b>0,00</b>

*[Handwritten signature]*



RECEITAS ADICIONAIS PARA O FINANCIAMENTO DA SAÚDE NÃO COMPUTADAS NO CÁLCULO DO MÍNIMO	PREVISÃO INICIAL		PREVISÃO ATUALIZADA		RECEITAS REALIZADAS	
	Até o Bimestre	(d/c) x 100	Até o Bimestre	(e/c) x 100	Até o Bimestre	(b/a) x 100
RECEITAS DE TRANSFERÊNCIAS PARA A SAÚDE (XXVIII)						
Provenientes da União	0,00	99,70%	0,00	0,934689089	6.463,541,72	#DIV/0!
Provenientes dos Estados	0,00	99,75%	0,00	0,966271433	6.410,265,29	#DIV/0!
Provenientes de Outros Municípios	0,00	99,29%	0,00	0,685087837	53,276,43	#DIV/0!
RECEITA DE OPERAÇÕES DE CRÉDITO INTERNAS E EXTERNAS VINCULADAS A SAÚDE (XXX)	0,00	98,91%	0,00	0,989119279	0,00	#DIV/0!
OUTRAS RECEITAS (XXX)	0,00	98,92%	0,00	0,989192505	0,00	#DIV/0!
TOTAL DE RECEITAS ADICIONAIS PARA FINANCIAMENTO DA SAÚDE (XXX) = (XXVIII + XXIX + XXX)	0,00	0,00%	0,00	0,94603959	29.898,98	#DIV/0!
TOTAL DE RECEITAS ADICIONAIS PARA FINANCIAMENTO DA SAÚDE (XXX) = (XXVIII + XXIX + XXX)	0,00	0,00%	0,00	0,94603959	6.493.440,70	#DIV/0!

DESPESAS COM SAÚDE POR SUBFUNÇÕES E CATEGORIA ECONÔMICA NÃO COMPUTADAS NO CÁLCULO DO MÍNIMO	DESPESAS EMPENHADAS		DESPESAS LIQUIDADAS		DESPESAS PAGAS		Inscritas em Restos a Pagar não Processados (f)
	Até o Bimestre	(d/c) x 100	Até o Bimestre	(e/c) x 100	Até o Bimestre	(f/c) x 100	
<b>DESPESAS COM SAÚDE NÃO COMPUTADAS NO CÁLCULO DO MÍNIMO</b>							
ATENÇÃO BÁSICA (XXXII)							
Despesa Corrente	4.329.796,00	99,70%	5.656.918,17	0,934689089	5.566.723,10	0,919786213	377.099,47
Despesa de Capital	3.710.796,00	99,75%	5.359.093,92	0,966271433	5.145.513,46	0,957765556	167.883,39
ASSISTÊNCIA HOSPITALAR E AMBULATORIAL (XXXIII)	619.000,00	99,29%	674.923,72	0,685087837	421.209,64	0,619628232	209.216,08
Despesa Corrente	1.062.800,00	98,91%	534.467,18	0,989119279	534.115,17	0,988467827	0,00
Despesa de Capital	959.800,00	98,92%	534.467,18	0,989192505	534.115,17	0,988541005	0,00
SUPORTE PROFILÁTICO E TERAPÊUTICO (XXXIV)	103.000,00	0,00%	0,00	0,00	0,00	0,00	0,00
Despesa Corrente	100.800,00	99,83%	173.743,89	0,94603959	163.375,89	0,938708083	9.092,00
Despesa de Capital	99.800,00	99,83%	173.743,89	0,94603959	163.375,89	0,938708083	9.092,00
VIGILÂNCIA SANITÁRIA (XXXV)	1.000,00	#DIV/0!	0,00	#DIV/0!	0,00	#DIV/0!	0,00
Despesa Corrente	187.500,00	84,85%	34.641,70	0,848499975	34.054,08	0,834107045	0,00
Despesa de Capital	164.500,00	84,85%	34.641,70	0,848499975	34.054,08	0,834107045	0,00
VIGILÂNCIA EPIDEMIOLÓGICA (XXXVI)	23.000,00	#DIV/0!	0,00	#DIV/0!	0,00	#DIV/0!	0,00
Despesa Corrente	239.000,00	98,54%	442.818,48	0,985374607	439.374,15	0,977710168	0,00
Despesa de Capital	169.000,00	98,54%	442.818,48	0,985374607	439.374,15	0,977710168	0,00
ALIMENTAÇÃO E NUTRIÇÃO (XXXVII)	70.000,00	#DIV/0!	0,00	#DIV/0!	0,00	#DIV/0!	0,00
Despesa Corrente	0,00	#DIV/0!	0,00	#DIV/0!	0,00	#DIV/0!	0,00
Despesa de Capital	0,00	#DIV/0!	0,00	#DIV/0!	0,00	#DIV/0!	0,00
OUTRAS SUBFUNÇÕES (XXXVIII)	60.976,00	99,49%	953.468,49	0,865874417	822.457,68	0,858215557	123.671,06
Despesa Corrente	3.476,00	99,60%	951.578,49	0,866515351	820.567,68	0,858833325	123.671,06
Despesa de Capital	57.500,00	65,40%	1.890,00	0,653979239	1.890,00	0,653979239	0,00
TOTAL DAS DESPESAS NÃO COMPUTADAS NO CÁLCULO DO MÍNIMO (XXXIX) = (XXXII + XXXIII + XXXIV + XXXV + XXXVI + XXXVII + XXXVIII)	5.980.872,00	99,49%	8.173.157,38	0,932826421	7.560.100,07	0,920264877	509.862,53

*[Handwritten signatures and initials]*



DESPESAS TOTAIS COM SAÚDE EXECUTADAS COM RECURSOS PRÓPRIOS E COM RECURSOS TRANSFERIDOS DE OUTROS ENTES	DOTAÇÃO INICIAL	DOTAÇÃO ATUALIZADA (c)	DESPESA EMPENHADAS		DESPESAS LIQUIDADAS		DESPESAS PAGAS		Inscritas em Restos a Pagar não Processados (g)
			Até o Bimestre (d)	% (d/c) x 100	Até o Bimestre (e)	% (e/c) x 100	Até o Bimestre (f)	% (f/c) x 100	
ATENÇÃO BÁSICA (XL) = (IV + XXXII)	7.747.736,00	9.032.106,15	8.955.946,67	99,16%	8.415.523,00	93,17%	8.311.541,03	92,02%	540.423,67
ASSISTÊNCIA HOSPITALAR E AMBULATORIAL (XLI) = (V + XXXIII)	1.269.800,00	547.150,00	541.225,58	98,92%	541.225,58	98,92%	540.873,57	98,85%	0,00
SUPOORTE PROFILÁTICO E TERAPÊUTICO (XLII) = (VI + XXXIV)	107.800,00	180.043,34	179.273,89	99,57%	170.181,89	94,52%	167.905,89	93,26%	9.092,00
VIGILÂNCIA SANITÁRIA (XLIII) = (VII + XXXV)	199.500,00	46.856,99	40.671,70	86,80%	40.671,70	86,80%	40.084,08	85,55%	0,00
VIGILÂNCIA EPIDEMIOLÓGICA (XLIV) = (VIII + XXXVI)	271.000,00	449.891,00	442.818,48	98,43%	442.818,48	98,43%	439.374,15	97,66%	0,00
ALIMENTAÇÃO E NUTRIÇÃO (XLV) = (XIX + XXXVII)	0,00	0,00	0,00	#DIV/0!	0,00	0,00	0,00	#DIV/0!	0,00
OUTRAS SUBFUNÇÕES (XLVI) = (X + XXXVIII)	1.129.836,00	1.904.275,98	1.898.289,49	99,69%	1.705.043,35	89,54%	1.664.103,88	87,39%	193.246,14
<b>TOTAL DAS DESPESAS COM SAÚDE (XLVII) = (XI + XXXIX)</b>	<b>10.725.672,00</b>	<b>12.160.323,46</b>	<b>12.058.225,81</b>	<b>99,16%</b>	<b>11.315.464,00</b>	<b>93,05%</b>	<b>11.163.882,60</b>	<b>91,81%</b>	<b>742.761,81</b>
(-) Despesas executadas com recursos provenientes das transferências de recursos de outros entes <sup>1</sup>	5.980.872,00	8.215.134,86	8.173.157,38	99,49%	7.663.294,85	93,28%	7.560.100,07	92,03%	
<b>TOTAL DAS DESPESAS EXECUTADAS COM RECURSOS PRÓPRIOS (XLVIII)</b>	<b>4.744.800,00</b>	<b>3.945.188,60</b>	<b>3.885.068,43</b>	<b>98,48%</b>	<b>3.652.169,15</b>	<b>92,57%</b>	<b>3.603.782,53</b>	<b>91,35%</b>	

FONTE: Sistema: <Maq>. Unidade Responsável: <Campo do Brito>. Emissão: <25/01/2021>.

<sup>1</sup> Nos cinco primeiros bimestres do exercício, o acompanhamento será feito com base na despesa liquidada. No último bimestre do exercício, o valor deverá corresponder ao total da despesa empenhada.

<sup>2</sup> Até o exercício de 2018, o controle da execução dos restos a pagar considerava apenas os valores dos restos a pagar não processados (regra antiga). A partir do exercício de 2019, o controle da execução dos restos a pagar considera os restos a pagar processados e não processados (regra nova).

<sup>3</sup> Essas despesas são consideradas executadas pelo ente transferidor.

MARCELL MOADE RIBEIRO SOUZA  
PREFEITO MUNICIPAL

TATIANA CONCEIÇÃO BRITO ROCHA  
SECRETÁRIA DE FINANÇAS

BIANCA SECUNDO GOIS  
CONTADORA CRC/SE N.º 5.855

JOSÉ ENALDO DANTAS DOS SANTOS  
SECRETÁRIO DE CONTROLE INTERNO

SECRETARIA DE FINANÇAS  
 FATIANA CONTEIRO BRITO ROCHA

SECRETÁRIO DE CONTROLE INTERNO  
 JOSÉ ENALDO DANTAS DOS SANTOS

PREFEITO MUNICIPAL  
 MARCELL MOA DE RIBEIRO SOUZA

CONTADORA CRC/SE Nº 5.855  
 BIANCA SECUNDO GOIS

Fonte: Sistema: <Mag>, Unidade Responsável: <Campo do Brito>, Emissão: <25/01/2021>.

ESPECIFICAÇÃO	SALDO TOTAL EM 31 DE DEZEMBRO DO EXERCÍCIO ANTERIOR (a)	REGISTROS EFETUADOS EM <EXERCÍCIO>		SALDO TOTAL (c) = (a + b)
		No bimestre	Até o bimestre	
TOTAL DE ATIVOS				
Direitos Futuros				
Ativos Contabilizados na SPE				
Contratada para Provisões de PPP				
TOTAL DE PASSIVOS (I)				
Obrigações Não Relacionadas a Serviços				
Contratada para Ativos da SPE				
Provisões de PPP				
GARANTIAS DE PPP (II)				
SALDO LÍQUIDO DE PASSIVOS DE PPP				
PASSIVOS CONTINGENTES				
Contraprestações Futuras				
Riscos Não Provisionados				
Outros Passivos Contingentes				
ATIVOS CONTINGENTES				
Serviços Futuros				
Outros Ativos Contingentes				
DESPESAS DE PPP	EXERCÍCIO ANTERIOR	EXERCÍCIO CORRENT (EC)	<EC + >	<EC + 9>
Do Ente Federado				
Das Esatais Não-Dependentes				
<b>SEM MOVIMENTO</b>				
TOTAL DAS DESPESAS				
RECEITA CORRENTE LÍQUIDA (RCL)				
TOTAL DAS DESPESAS / RCL (%)				

Nota:

MUNICÍPIO DE CAMPO DO BRITO  
 RELATÓRIO RESUMIDO DA EXECUÇÃO ORÇAMENTÁRIA  
 DEMONSTRATIVO DAS PARCELIAS PÚBLICO-PRIVADAS  
 ORÇAMENTOS FISCAL E DA SEGURIDADE SOCIAL  
 PERÍODO DE REFERÊNCIA: DE NOVEMBRO A DEZEMBRO DE 2020

RREO - Anexo 13 (Lei nº 11.079, de 30.12.2004, arts. 22, 25 e 28)


Em Reais



MUNICÍPIO DE CAMPO DO BRITO  
**DEMONSTRATIVO SIMPLIFICADO DO RELATÓRIO RESUMIDO DA EXECUÇÃO ORÇAMENTÁRIA**  
 ORÇAMENTOS FISCAL E DA SEGURIDADE SOCIAL  
 PERÍODO DE REFERÊNCIA: DE NOVEMBRO Á DEZEMBRO DE 2020

RREO - Anexo XIV (LRF, Art. 48)

BALANÇO ORÇAMENTÁRIO		Até o Bimestre
<b>RECEITAS</b>		
Previsão Inicial		47.500.000,00
Previsão Atualizada		47.500.000,00
Receitas Realizadas		46.003.297,22
Déficit Orçamentário		
Saldos de Exercícios Anteriores (Utilizados para Créditos Adicionais)		
<b>DESPESAS</b>		
Dotação Inicial		47.500.000,00
Créditos Adicionais		2.252.798,46
Dotação Atualizada		49.752.798,46
Despesas Empenhadas		49.034.992,27
Despesas Liquidadas		44.034.200,83
Despesas Pagas		43.410.976,94
Superávit Orçamentário		1.969.096,39
<b>DESPESAS POR FUNÇÃO/SUBFUNÇÃO</b>		
Despesas Empenhadas		49.034.992,27
Despesas Liquidadas		44.034.200,83
<b>RECEITA CORRENTE LÍQUIDA - RCL</b>		
Receita Corrente Líquida		44.692.381,41
<b>RECEITAS E DESPESAS DOS REGIMES DE PREVIDÊNCIA</b>		
<b>Regime Geral de Previdência Social</b>		
Receitas Previdenciárias Realizadas(I)		
Despesas Previdenciárias Liquidadas(II)		
Resultado Previdenciário (III) = (I - II)		
<b>Regime Próprio de Previdência dos Servidores</b>		
Receitas Previdenciárias Realizadas(IV)		
Despesas Previdenciárias Liquidadas(V)		
Resultado Previdenciário (VI) = (IV - V)		



RESULTADOS NOMINAL E PRIMÁRIO		Meta Fixada no Anexo de Metas Fiscais da LDO (a)	Resultado Apurado Até o Bimestre (b)	% em Relação à Meta (b/a)
Resultado Nominal		5.000.000,00	1.419.235,30	28,38
Resultado Primário		150.000,00	1.358.688,47	905,79
<b>RESTOS A PAGAR A PAGAR POR PODER E MINISTÉRIO PÚBLICO</b>				
<b>RESTOS A PAGAR PROCESSADOS</b>				
Poder Executivo	Inscrição	1.848.493,68	552.084,51	955.942,99
Poder Legislativo		1.848.493,68	552.084,51	955.942,99
Poder Judiciário		-	-	-
Ministério Público		-	-	-
<b>RESTOS A PAGAR NÃO-PROCESSADOS</b>				
Poder Executivo		2.493.435,04	618.556,54	1.383.883,41
Poder Legislativo		2.478.635,04	618.556,54	1.369.083,41
Poder Judiciário		14.800,00	-	14.800,00
Ministério Público		-	-	-
<b>TOTAL</b>		<b>4.341.928,72</b>	<b>1.170.641,05</b>	<b>2.339.826,40</b>
<b>DESPESAS COM MANUTENÇÃO E DESENVOLVIMENTO DO ENSINO</b>				
Mínimo Anual de <18% / 25%> das Receitas de Impostos na Manutenção e Desenvolvimento do Ensino	Valor Apurado Até o Bimestre	5.983.622,61	<18% / 25%>	25,97%
Mínimo Anual de 60% do FUNDEB na Remuneração do Magistério com Ensino Fundamental e Médio			0%	
Mínimo Anual de 60% do FUNDEB na Remuneração do Magistério com Educação Infantil e Ensino Fundamental		10.197.564,13	60%	86,57%
Complementação da União ao FUNDEB			R\$4.500.000,00	
<b>RECEITAS DE OPERAÇÕES DE CRÉDITO E DESPESAS DE CAPITAL</b>				
Receita de Operação de Crédito				
Despesa de Capital Líquida				
<b>PROJEÇÃO ATUARIAL DOS REGIMES DE PREVIDÊNCIA</b>				
<b>Regime Geral de Previdência Social</b>				
Receitas Previdenciárias (I)	Exercício	-	-	-
Despesas Previdenciárias (II)		-	-	-
Resultado Previdenciário (III) = (I - II)		-	-	-
<b>Regime Próprio de Previdência dos Servidores</b>				
Receitas Previdenciárias (IV)		-	-	-
Despesas Previdenciárias (V)		-	-	-
Resultado Previdenciário (VI) = (IV - V)		-	-	-



RECEITA DA ALIENAÇÃO DE ATIVOS E APLICAÇÃO DOS RECURSOS	Valor Apurado Até o Bimestre	Saldo a Realizar	
Receita de Capital Resultante da Alienação de Ativos Aplicação dos Recursos da Alienação de Ativos			
DESPESAS COM AÇÕES E SERVIÇOS PÚBLICOS DE SAÚDE	Valor apurado Até o Bimestre	Limite Constitucional Anual	
		% Mínimo a Aplicar no Exercício	% Aplicado Até o Bimestre
Despesas com Ações e Serviços Públicos de Saúde executadas com recursos de impostos	3.652.169,15	15%	15,37
DESPESAS DE CARÁTER CONTINUADO DERIVADAS DE PPP	Valor Apurado no Exercício Corrente		
Total das Despesas / RCL (%)	-		

  
MARCELL MOADE RIBEIRO SOUZA  
PREFEITO MUNICIPAL



BIANCA SECUNDO GOIS  
CONTADORA CRC/SE Nº 5.855

  
TATIANA CONCEIÇÃO BRITO ROCHA  
SECRETÁRIA DE FINANÇAS

  
JOSÉ ENALDO DANTAS DOS SANTOS  
SECRETÁRIO DE CONTROLE INTERNO