

MUNICIPIO DE CAMPO DO BRITO
RELATORIO RESUMIDO DA EXECUÇÃO ORÇAMENTARIA
BALANÇO ORÇAMENTARIO
ORÇAMENTOS FISCAL E DA SEGURIDADE SOCIAL
PERÍODO DE REFERÊNCIA: MAIO A JUNHO DE 2022

RREO - Anexo 1 (LRF, Art. 52, inciso I, alíneas "a" e "b" do inciso II e §1º)

RECEITAS	PREVISÃO INICIAL	PREVISÃO ATUALIZADA (a)	RECEITAS REALIZADAS				SALDO (a-c)
			No Bimestre (b)	% (b/a)	Até o Bimestre (c)	% (c/a)	
RECEITAS (EXCETO INTRA-ORÇAMENTÁRIAS) (1)	52.000.000,00	52.000.000,00	14.286.784,44	27%	35.261.481,77	68%	16.738.518,23
RECEITAS CORRENTES	49.130.000,00	49.130.000,00	12.577.273,84	26%	31.960.085,57	65%	17.169.914,43
IMPOSTOS, TAXAS E CONTRIBUIÇÕES DE MELHORIA	2.843.400,00	2.843.400,00	613.277,82	22%	2.058.701,49	72%	784.698,51
Impostos	2.533.400,00	2.533.400,00	594.994,69	23%	1.940.782,52	77%	592.617,48
Taxas	310.000,00	310.000,00	18.283,13	6%	117.918,97	38%	192.081,03
Contribuição de Melhoria	0,00	0,00	0,00	#DIV/0!	0,00	#DIV/0!	0,00
RECEITA DE CONTRIBUIÇÕES	2.000.000,00	2.000.000,00	351.894,74	18%	994.861,85	50%	1.005.138,15
Contribuições Sociais	0,00	0,00	0,00	#DIV/0!	0,00	#DIV/0!	0,00
Contribuições Econômicas	0,00	0,00	0,00	#DIV/0!	0,00	#DIV/0!	0,00
Contribuição para Custeio de Iluminação Pública	2.000.000,00	2.000.000,00	351.894,74	18%	994.861,85	50%	1.005.138,15
Contribuições para Entidades Privadas	0,00	0,00	0,00	#DIV/0!	0,00	#DIV/0!	0,00
RECEITA PATRIMONIAL	100.000,00	100.000,00	299.757,85	300%	735.017,99	735%	(635.017,99)
Exploração do Patrimônio Imobiliário	0,00	0,00	0,00	#DIV/0!	0,00	#DIV/0!	0,00
Valores Mobiliários	100.000,00	100.000,00	299.757,85	300%	735.017,99	735%	(635.017,99)
Delegação de Serviços Públicos Mediante Concessão	0,00	0,00	0,00	#DIV/0!	0,00	#DIV/0!	0,00
Exploração de Recursos Naturais	0,00	0,00	0,00	#DIV/0!	0,00	#DIV/0!	0,00
Exploração de Patrimônio Intangível	0,00	0,00	0,00	#DIV/0!	0,00	#DIV/0!	0,00
Cessão de Direitos	0,00	0,00	0,00	#DIV/0!	0,00	#DIV/0!	0,00
Demais Receitas Patrimoniais	0,00	0,00	0,00	#DIV/0!	0,00	#DIV/0!	0,00
RECEITA AGROPECUÁRIA	0,00	0,00	0,00	#DIV/0!	0,00	#DIV/0!	0,00
Outras Receitas Agropecuárias	0,00	0,00	0,00	#DIV/0!	0,00	#DIV/0!	0,00
RECEITA INDUSTRIAL	0,00	0,00	0,00	#DIV/0!	0,00	#DIV/0!	0,00
Outras Receitas Industriais	0,00	0,00	0,00	#DIV/0!	0,00	#DIV/0!	0,00
RECEITA DE SERVIÇOS	0,00	0,00	0,00	#DIV/0!	0,00	#DIV/0!	0,00
Serviços Administrativos e Comerciais Gerais	0,00	0,00	0,00	#DIV/0!	0,00	#DIV/0!	0,00
Serviços Referente à Navegação e ao Transporte	0,00	0,00	0,00	#DIV/0!	0,00	#DIV/0!	0,00
Serviços e Atividades Referente à Saúde	0,00	0,00	0,00	#DIV/0!	0,00	#DIV/0!	0,00
Serviços e Atividades Financeiras	0,00	0,00	0,00	#DIV/0!	0,00	#DIV/0!	0,00
Outros Serviços	0,00	0,00	0,00	#DIV/0!	0,00	#DIV/0!	0,00
TRANSFERÊNCIAS CORRENTES	44.159.600,00	44.159.600,00	11.311.670,40	26%	28.161.702,74	64%	15.997.897,26
Transferências da União e de suas Entidades	25.585.600,00	25.585.600,00	7.731.806,34	30%	18.061.998,08	71%	7.523.601,92
Transferências do Estado e suas Entidades	5.574.000,00	5.574.000,00	999.755,18	18%	2.910.745,53	52%	2.663.254,47
Transferências de Instituições Privadas	0,00	0,00	0,00	#DIV/0!	0,00	#DIV/0!	0,00
Transferências do Exterior	0,00	0,00	0,00	#DIV/0!	0,00	#DIV/0!	0,00
Transferências de Pessoas Físicas	0,00	0,00	0,00	#DIV/0!	0,00	#DIV/0!	0,00
Transferências de Outras Instituições Públicas	13.000.000,00	13.000.000,00	2.580.108,88	20%	7.188.959,13	55%	5.811.040,87
Transferências de Pessoas Físicas	0,00	0,00	0,00	#DIV/0!	0,00	#DIV/0!	0,00
Transferências Provenientes de Depósitos não Ident.	0,00	0,00	0,00	#DIV/0!	0,00	#DIV/0!	0,00
OUTRAS RECEITAS CORRENTES	27.000,00	27.000,00	673,03	2%	9.801,50	36%	17.198,50
Multas Administrativas, Contratuais e Judiciais	0,00	0,00	0,00	#DIV/0!	0,00	#DIV/0!	0,00
Indenizações e Restituições	27.000,00	27.000,00	673,03	2%	9.801,50	36%	17.198,50
Bens, Direitos e Valores Incorporados ao Patrimônio	0,00	0,00	0,00	#DIV/0!	0,00	#DIV/0!	0,00
Demais Receitas Correntes	0,00	0,00	0,00	#DIV/0!	0,00	#DIV/0!	0,00

RECEITAS DE CAPITAL	2.870.000,00	2.870.000,00	1.709.510,60	60%	3.301.396,20	115%	(431.396,20)
OPERAÇÕES DE CRÉDITO	0,00	0,00	0,00	#DIV/0!	0,00	#DIV/0!	0,00
Operações de Crédito - Mercado Interno	0,00	0,00	0,00	#DIV/0!	0,00	#DIV/0!	0,00
Operações de Crédito - Mercado Externo	0,00	0,00	0,00	#DIV/0!	0,00	#DIV/0!	0,00
ALIENAÇÃO DE BENS	10.000,00	10.000,00	212.450,00	2125%	212.450,00	2125%	(202.450,00)
Alienação de Bens Móveis	10.000,00	10.000,00	212.450,00	2125%	212.450,00	2125%	(202.450,00)
Alienação de Bens Imóveis	0,00	0,00	0,00	#DIV/0!	0,00	#DIV/0!	0,00
AMORTIZAÇÕES DE EMPRÉSTIMOS	0,00	0,00	0,00	#DIV/0!	0,00	#DIV/0!	0,00
TRANSFERÊNCIAS DE CAPITAL	2.860.000,00	2.860.000,00	1.497.060,60	52%	3.088.946,20	108%	(228.946,20)
Transferências da União e de suas Entidades	2.510.000,00	2.510.000,00	89.714,29	4%	1.681.599,89	67%	828.400,11
Transferências do Estado e suas Entidades	350.000,00	350.000,00	1.407.346,31	402%	1.407.346,31	402%	(1.057.346,31)
Transferências de Instituições Privadas	0,00	0,00	0,00	#DIV/0!	0,00	#DIV/0!	0,00
Transferências do Exterior	0,00	0,00	0,00	#DIV/0!	0,00	#DIV/0!	0,00
Transferências de Pessoas Físicas	0,00	0,00	0,00	#DIV/0!	0,00	#DIV/0!	0,00
Transferências de Outras Instituições Públicas	0,00	0,00	0,00	#DIV/0!	0,00	#DIV/0!	0,00
Transferências de Pessoas Físicas	0,00	0,00	0,00	#DIV/0!	0,00	#DIV/0!	0,00
Transferências Provenientes de Depósitos não Ident.	0,00	0,00	0,00	#DIV/0!	0,00	#DIV/0!	0,00
OUTRAS RECEITAS DE CAPITAL	0,00	0,00	0,00	#DIV/0!	0,00	#DIV/0!	0,00
Integralização do Capital Social	0,00	0,00	0,00	#DIV/0!	0,00	#DIV/0!	0,00
Remuneração das Disponibilidades do Tesouro	0,00	0,00	0,00	#DIV/0!	0,00	#DIV/0!	0,00
Resgate de Títulos do Tesouro	0,00	0,00	0,00	#DIV/0!	0,00	#DIV/0!	0,00
Demais Receitas de Capital	0,00	0,00	0,00	#DIV/0!	0,00	#DIV/0!	0,00
RECEITAS (INTRA-ORÇAMENTÁRIAS) (II)	0,00	0,00	0,00	#DIV/0!	0,00	#DIV/0!	0,00
SUBTOTAL DAS RECEITAS (III) = (I + II)	52.000.000,00	52.000.000,00	14.286.784,44	27%	35.261.481,77	68%	16.738.518,23
OPERAÇÕES DE CRÉDITO / REFINANCIAMENTO (IV)	0,00	0,00	0,00	#DIV/0!	0,00	#DIV/0!	0,00
Operações de Crédito - Mercado Interno	0,00	0,00	0,00	#DIV/0!	0,00	#DIV/0!	0,00
Mobiliária	0,00	0,00	0,00	#DIV/0!	0,00	#DIV/0!	0,00
Contratual	0,00	0,00	0,00	#DIV/0!	0,00	#DIV/0!	0,00
Operações de Crédito - Mercado Externo	0,00	0,00	0,00	#DIV/0!	0,00	#DIV/0!	0,00
Mobiliária	0,00	0,00	0,00	#DIV/0!	0,00	#DIV/0!	0,00
Contratual	0,00	0,00	0,00	#DIV/0!	0,00	#DIV/0!	0,00
SUBTOTAL COM REFINANCIAMENTO (V) = (III + IV)	52.000.000,00	52.000.000,00	14.286.784,44	27%	35.261.481,77	68%	16.738.518,23
DÉFICIT (VI)	0,00	0,00	0,00	#DIV/0!	0,00	#DIV/0!	0,00
TOTAL (VII) = (V + VI)	52.000.000,00	52.000.000,00	14.286.784,44	27%	35.261.481,77	68%	16.738.518,23
SALDOS DE EXERCÍCIOS ANTERIORES	-	-	-	-	-	-	-
Recursos Arrecadados em Exercícios Anteriores - RPPS	-	-	-	-	-	-	-
Superávit Financeiro Utilizado para Créditos Adicionais	-	-	-	-	-	-	-

DESPESAS	DOTAÇÃO INICIAL (d)	DOTAÇÃO ATUALIZADA (f)	DESPESAS EMPENHADAS		SALDO (f-g)	DESPESAS LIQUIDADAS		SALDO (f-h)	DESPESAS PAGAS ATÉ O BIMESTRE (i)	INSCRITAS EM RESTOS A PAGAR NÃO PROCESSADOS ¹ (g-h) ¹
			No Bimestre	Até o Bimestre		No Bimestre	Até o Bimestre			
DESPESAS (EXCETO INTRA-ORÇAMENTÁRIAS) (VIII)	51.999.900,00	54.008.900,00	3.200.956,23	53.443.229,11	565.670,89	10.114.071,38	27.259.401,57	26.749.498,43	26.578.523,27	
DESPESAS CORRENTES	44.078.126,00	47.655.634,16	965.034,25	47.139.914,52	515.719,64	8.530.223,48	23.755.585,02	23.900.049,14	23.255.500,77	
PESSOAL E ENCARGOS SOCIAIS	32.861.922,00	35.934.389,85	841.974,89	35.839.197,28	95.192,57	6.403.573,63	17.979.843,23	17.954.546,62	17.974.568,23	
JUROS E ENCARGOS DA DÍVIDA	100,00	100,00	0,00	0,00	100,00	0,00	0,00	100,00	0,00	
OUTRAS DESPESAS CORRENTES	11.216.104,00	11.721.144,31	123.059,36	11.300.717,24	420.427,07	2.126.649,85	5.775.741,79	5.945.402,52	5.280.932,54	
DESPESAS DE CAPITAL	7.474.850,19	6.353.265,83	2.235.921,98	6.303.314,59	49.951,24	1.583.847,90	3.503.816,55	2.849.449,28	3.323.022,50	
INVESTIMENTOS	5.516.560,00	4.012.265,64	1.794.921,98	3.962.314,59	49.951,05	961.599,30	1.215.000,29	2.797.265,35	1.034.206,24	
INVERSÕES FINANCEIRAS	0,00	0,00	0,00	0,00	0,00	0,00	0,00	0,00	0,00	
AMORTIZAÇÃO DA DÍVIDA	1.958.290,19	2.341.000,19	441.000,00	2.341.000,00	0,19	622.248,60	2.288.816,26	52.183,93	2.288.816,26	
RESERVA DE CONTINGÊNCIA	446.923,81	0,01	0,00	0,00	0,01	0,00	0,00	0,01	0,00	
DESPESAS (INTRA-ORÇAMENTÁRIAS) (IX)	100,00	100,00	0,00	0,00	100,00	0,00	0,00	100,00	0,00	
SUBTOTAL DAS DESPESAS (X) = (VIII + IX)	52.000.000,00	54.009.000,00	3.200.956,23	53.443.229,11	565.770,89	10.114.071,38	27.259.401,57	26.749.598,43	26.578.523,27	
AMORTIZAÇÃO DA DIV. / REFINANCIAMENTO (XI)	0,00	0,00	0,00	0,00	0,00	0,00	0,00	0,00	0,00	
Amortização da Dívida Interna	0,00	0,00	0,00	0,00	0,00	0,00	0,00	0,00	0,00	
Dívida Mobiliária	0,00	0,00	0,00	0,00	0,00	0,00	0,00	0,00	0,00	
Outras Dívidas	0,00	0,00	0,00	0,00	0,00	0,00	0,00	0,00	0,00	
Amortização da Dívida Externa	0,00	0,00	0,00	0,00	0,00	0,00	0,00	0,00	0,00	
Dívida Mobiliária	0,00	0,00	0,00	0,00	0,00	0,00	0,00	0,00	0,00	
Outras Dívidas	0,00	0,00	0,00	0,00	0,00	0,00	0,00	0,00	0,00	
SUBTOTAL C/ REFINANCIAMENTO (XII) = (X + XI)	52.000.000,00	54.009.000,00	3.200.956,23	53.443.229,11	565.770,89	10.114.071,38	27.259.401,57	26.749.598,43	26.578.523,27	
SUPERÁVIT (XIII)	-	-	-	-	-	-	8.002.080,20	-	8.682.958,50	
TOTAL (XIV) = (XII + XIII)	52.000.000,00	54.009.000,00	3.200.956,23	53.443.229,11	565.770,89	10.114.071,38	35.261.481,77	18.747.518,23	35.261.481,77	

FONTE: Sistema: <Contabili>, Unidade Responsável: <Campo do Brito>, Emissão: <26/07/2022>.

¹ Essa coluna poderá ser apresentada somente no último bimestre

MARCELL MOADE RIBEIRO SOUZA
PREFEITO MUNICIPAL

TATIANA CONCEIÇÃO BRITO ROCHA
SECRETÁRIA FINANÇAS

BIANCA SECUNDO GOIS
CONTADORA CRC/SE Nº 5.855

JOSÉ ENALDO BAPTAS DOS SANTOS
SECRETÁRIO DE CONTROLE INTERNO

MUNICÍPIO DE CAMPO DO BRITO
RELATÓRIO RESUMIDO DA EXECUÇÃO ORÇAMENTÁRIA
DEMONSTRATIVO DA EXECUÇÃO DAS DESPESAS POR FUNÇÃO/SUBFUNÇÃO
ORÇAMENTOS FISCAL E DA SEGURIDADE SOCIAL
PERÍODO DE REFERÊNCIA: MAIO A JUNHO DE 2022

RREO - Anexo 2 (LRF, Art. 52, inciso II, alínea "c")

FUNÇÃO/SUBFUNÇÃO	DOTAÇÃO INICIAL	DOTAÇÃO ATUALIZADA (a)	DESPESAS EMPENHADAS			SALDO c = (a-b)	DESPESAS LIQUIDADAS			SALDO e = (a-d)	Em Reais
			No Bimestre	Até o Bimestre (b)	%		No Bimestre	Até o Bimestre (d)	%		INSCRITAS EM RESTOS A PAGAR NÃO PROCESSADOS ¹ (b-d)
DESPESAS (EXCETO INTRA-ORÇAMENTÁRIAS) (I)	51.999.900,00	54.008.900,00	3.200.956,23	53.443.229,11	100%	565.670,89	10.114.071,38	27.259.401,57	100%	26.749.498,43	
LEGISLATIVA	1.958.646,00	2.302.808,16	317.773,87	2.055.239,47	4%	247.568,69	380.475,52	1.085.332,64	4%	1.217.475,52	
Ação Legislativa	1.958.646,00	2.302.808,16	317.773,87	2.055.239,47	4%	247.568,69	380.475,52	1.085.332,64	4%	1.217.475,52	
Controle Externo	-	-	-	-	0%	-	-	-	0%	-	
Demais Subfunções	-	-	-	-	0%	-	-	-	0%	-	
JUDICIÁRIA	528.400,00	596.941,49	87.055,92	595.242,45	1%	1.699,04	147.027,06	416.433,09	2%	180.508,40	
Ação Judiciária	322.000,00	267.100,00	84.403,71	265.918,64	0%	1.181,36	90.837,28	265.918,64	1%	1.181,36	
Defesa do Interesse Público no Processo Judiciário	-	-	-	-	0%	-	-	-	0%	-	
Demais Subfunções	206.400,00	329.841,49	2.652,21	329.323,81	1%	517,68	56.189,78	150.514,45	1%	179.327,04	
ESSENCIAL A JUSTIÇA	-	-	-	-	0%	-	-	-	0%	-	
Defesa da Ordem Jurídica	-	-	-	-	0%	-	-	-	0%	-	
Representação Judicial e Extrajudicial	-	-	-	-	0%	-	-	-	0%	-	
Demais Subfunções	-	-	-	-	0%	-	-	-	0%	-	
ADMINISTRAÇÃO	5.697.750,00	5.621.010,12	27.022,64	5.583.088,02	10%	37.922,10	1.107.061,41	3.019.241,36	11%	2.601.768,76	
Planejamento e Orçamento	30.600,00	136.688,95	138,38	136.427,29	0%	261,66	22.677,65	64.657,32	0%	72.031,63	
Administração Geral	4.003.650,00	3.966.051,24	93.079,36	3.941.910,04	7%	24.141,20	808.754,49	2.183.202,14	8%	1.782.849,10	
Administração Financeira	1.498.900,00	1.362.429,91	66.592,10	1.354.369,75	3%	8.060,16	250.439,91	696.078,60	3%	666.351,31	
Controle Interno	164.100,00	153.600,02	397,00	150.380,94	0%	3.219,08	25.189,36	75.303,30	0%	78.296,72	
Normatização e Fiscalização	-	-	-	-	0%	-	-	-	0%	-	
Tecnologia da Informação	-	-	-	-	0%	-	-	-	0%	-	
Ordenamento Territorial	-	-	-	-	0%	-	-	-	0%	-	
Formação de Recursos Humanos	500,00	2.240,00	-	-	0%	2.240,00	-	-	0%	2.240,00	
Administração de Receitas	-	-	-	-	0%	-	-	-	0%	-	
Administração de Concessões	-	-	-	-	0%	-	-	-	0%	-	
Comunicação Social	-	-	-	-	0%	-	-	-	0%	-	
Demais Subfunções	-	-	-	-	0%	-	-	-	0%	-	
DEFESA NACIONAL	-	-	-	-	0%	-	-	-	0%	-	
Defesa Aérea	-	-	-	-	0%	-	-	-	0%	-	
Defesa Naval	-	-	-	-	0%	-	-	-	0%	-	
Defesa Terrestre	-	-	-	-	0%	-	-	-	0%	-	
Demais Subfunções	-	-	-	-	0%	-	-	-	0%	-	
SEGURANÇA PÚBLICA	1.600,00	0,09	-	-	0%	0,09	-	-	0%	0,09	
Policimento	-	-	-	-	0%	-	-	-	0%	-	
Defesa Civil	1.600,00	0,09	-	-	0%	0,09	-	-	0%	0,09	
Informação e Inteligência	-	-	-	-	0%	-	-	-	0%	-	
Demais Subfunções	-	-	-	-	0%	-	-	-	0%	-	
RELAÇÕES EXTERIORES	-	-	-	-	0%	-	-	-	0%	-	
Relações Diplomáticas	-	-	-	-	0%	-	-	-	0%	-	
Cooperação Internacional	-	-	-	-	0%	-	-	-	0%	-	
Demais Subfunções	-	-	-	-	0%	-	-	-	0%	-	
ASSISTÊNCIA SOCIAL	3.138.650,00	3.132.290,00	162.962,12	3.057.828,55	6%	74.461,45	459.000,14	1.369.536,66	5%	1.762.753,34	
Assistência ao Idoso	-	-	-	-	0%	-	-	-	0%	-	
Assistência ao Portador de Deficiência	-	-	-	-	0%	-	-	-	0%	-	
Assistência à Criança e ao Adolescente	384.500,00	349.558,95	1.295,24	341.112,33	1%	8.446,62	52.586,20	155.132,34	1%	194.426,61	
Assistência Comunitária	1.652.950,00	1.366.229,67	150.303,10	1.311.153,16	2%	55.076,51	208.374,01	626.363,22	2%	739.866,45	
Demais Subfunções	1.101.200,00	1.416.501,38	11.363,78	1.405.563,06	3%	10.938,32	198.039,93	588.041,10	2%	828.460,28	


PREVIDÊNCIA SOCIAL	-	-	-	-	0%	-	-	-	0%	-
Previdência Básica	-	-	-	-	0%	-	-	-	0%	-
Previdência do Regime Estatutário	-	-	-	-	0%	-	-	-	0%	-
Previdência Complementar	-	-	-	-	0%	-	-	-	0%	-
Previdência Especial	-	-	-	-	0%	-	-	-	0%	-
Demais Subfunções	-	-	-	-	0%	-	-	-	0%	-
SAÚDE	12.362.080,00	13.080.540,00	920.430,25	12.982.662,22	24%	97.877,78	2.495.851,02	6.449.257,71	24%	6.631.282,29
Atenção Básica	10.113.380,00	10.906.454,38	1.041.462,03	10.821.580,52	20%	84.873,86	2.175.732,51	5.505.514,74	20%	5.400.939,64
Assistência Hospitalar e Ambulatorial	593.500,00	663.989,45	79.581,59	662.972,76	1%	1.016,69	101.734,87	283.248,09	1%	380.741,36
Suporte Profilático e Terapêutico	71.800,00	-	-	-	0%	-	-	-	0%	-
Vigilância Sanitária	83.500,00	61.045,52	887,30	60.983,50	0%	62,02	4.323,08	9.802,98	0%	51.242,54
Vigilância Epidemiológica	621.000,00	550.212,00	1.212,00	550.212,00	1%	-	103.200,18	286.461,70	1%	263.750,30
Alimentação e Nutrição	-	-	-	-	0%	-	-	-	0%	-
Demais Subfunções	878.900,00	898.838,65	200.938,07	886.913,44	2%	11.925,21	110.860,38	364.230,20	1%	534.608,45
TRABALHO	-	-	-	-	0%	-	-	-	0%	-
Proteção e Benefícios ao Trabalhador	-	-	-	-	0%	-	-	-	0%	-
Relações de Trabalho	-	-	-	-	0%	-	-	-	0%	-
Empregabilidade	-	-	-	-	0%	-	-	-	0%	-
Fomento ao Trabalho	-	-	-	-	0%	-	-	-	0%	-
Demais Subfunções	-	-	-	-	0%	-	-	-	0%	-
EDUCAÇÃO	17.602.760,00	18.444.612,87	119.860,82	18.415.571,29	34%	29.041,58	3.319.037,25	8.980.114,37	33%	9.464.498,50
Ensino Fundamental	17.099.560,00	17.374.694,01	20.142,27	17.350.933,31	32%	23.760,70	3.158.122,66	8.609.882,44	32%	8.764.811,57
Ensino Médio	-	-	-	-	0%	-	-	-	0%	-
Ensino Profissional	-	-	-	-	0%	-	-	-	0%	-
Ensino Superior	-	-	-	-	0%	-	-	-	0%	-
Educação Infantil	444.568,00	970.339,84	119.089,43	968.612,01	2%	1.727,83	141.663,58	333.394,11	1%	636.945,73
Educação de Jovens e Adultos	31.400,00	95.277,09	20.489,46	93.421,57	0%	1.855,52	18.826,81	34.233,42	0%	61.043,67
Educação Especial	5.432,00	1,00	-	-	0%	1,00	-	-	0%	1,00
Demais Subfunções	21.800,00	4.300,93	424,20	2.604,40	0%	1.696,53	424,20	2.604,40	0%	1.696,53
CULTURA	752.670,00	558.867,07	250.000,00	530.892,89	1%	27.974,18	170.799,52	254.452,50	1%	304.414,57
Patrimônio Histórico, Artístico e Arqueológico	-	-	-	-	0%	-	-	-	0%	-
Difusão Cultural	505.170,00	283.120,06	250.000,00	261.467,89	0%	21.652,17	120.000,00	131.467,89	0%	151.652,17
Demais Subfunções	247.500,00	275.747,01	-	269.425,00	1%	6.322,01	50.799,52	122.984,61	0%	152.762,40
DIREITOS DA CIDADANIA	-	-	-	-	0%	-	-	-	0%	-
Custódia e Reintegração Social	-	-	-	-	0%	-	-	-	0%	-
Direitos Individuais, Coletivos e Difusos	-	-	-	-	0%	-	-	-	0%	-
Assistência aos Povos Indígenas	-	-	-	-	0%	-	-	-	0%	-
Demais Subfunções	-	-	-	-	0%	-	-	-	0%	-
URBANISMO	2.821.330,00	3.107.244,75	110.574,64	3.086.676,19	6%	20.568,56	682.936,76	1.736.526,20	6%	1.370.718,55
Infra-Estrutura Urbana	366.430,00	166.188,63	1.995,00	165.217,92	0%	970,71	23.472,79	92.171,65	0%	74.016,98
Serviços Urbanos	127.200,00	102.380,00	182.204,00	99.951,18	0%	2.428,82	14.796,00	79.021,26	0%	23.358,74
Transportes Coletivos Urbanos	-	-	-	-	0%	-	-	-	0%	-
Demais Subfunções	2.327.700,00	2.838.676,12	69.634,36	2.821.507,09	5%	17.169,03	644.667,97	1.565.333,29	6%	1.273.342,83
HABITAÇÃO	200,00	-	-	-	0%	-	-	-	0%	-
Habitação Rural	-	-	-	-	0%	-	-	-	0%	-
Habitação Urbana	200,00	-	-	-	0%	-	-	-	0%	-
Demais Subfunções	-	-	-	-	0%	-	-	-	0%	-
SANEAMENTO	200,00	0,02	-	-	0%	0,02	-	-	0%	0,02
Saneamento Básico Rural	-	-	-	-	0%	-	-	-	0%	-
Saneamento Básico Urbano	200,00	0,02	-	-	0%	0,02	-	-	0%	0,02
Demais Subfunções	-	-	-	-	0%	-	-	-	0%	-
GESTÃO AMBIENTAL	-	-	-	-	0%	-	-	-	0%	-
Preservação e Conservação Ambiental	-	-	-	-	0%	-	-	-	0%	-
Controle Ambiental	-	-	-	-	0%	-	-	-	0%	-
Recuperação de Áreas Degradadas	-	-	-	-	0%	-	-	-	0%	-
Recursos Hídricos	-	-	-	-	0%	-	-	-	0%	-
Meteorologia	-	-	-	-	0%	-	-	-	0%	-
Demais Subfunções	-	-	-	-	0%	-	-	-	0%	-

CIÊNCIA E TECNOLOGIA	-	-	-	-	0%	-	-	-	0%	-
Desenvolvimento Científico					0%	-	-	-	0%	-
Desenvolvimento Tecnológico e Engenharia					0%	-	-	-	0%	-
Difusão do Conhecimento Científico e Tecnológico					0%	-	-	-	0%	-
Demais Subfunções					0%	-	-	-	0%	-
AGRICULTURA	360.600,00	361.783,83	272,00	357.630,94	1%	4.152,89	50.927,32	160.523,68	1%	201.260,15
Promoção da Produção Vegetal					0%	-	-	-	0%	-
Promoção da Produção Animal	288.400,00	358.713,83	272,00	357.030,94	1%	1.682,89	50.927,32	159.923,68	1%	198.790,15
Defesa Sanitária Vegetal					0%	-	-	-	0%	-
Defesa Sanitária Animal					0%	-	-	-	0%	-
Abastecimento	36.100,00	419,99			0%	419,99			0%	419,99
Extensão Rural					0%	-	-	-	0%	-
Irrigação	25.200,00	420,00			0%	420,00			0%	420,00
Demais Subfunções	10.900,00	2.230,01		600,00	0%	1.630,01	-	600,00	0%	1.630,01
ORGANIZAÇÃO AGRÁRIA	-	-	-	-	0%	-	-	-	0%	-
Reforma Agrária					0%	-	-	-	0%	-
Colonização					0%	-	-	-	0%	-
INDÚSTRIA	-	-	-	-	0%	-	-	-	0%	-
Promoção Industrial					0%	-	-	-	0%	-
Produção Industrial					0%	-	-	-	0%	-
Mineração					0%	-	-	-	0%	-
Propriedade Industrial					0%	-	-	-	0%	-
Normalização e Qualidade					0%	-	-	-	0%	-
Demais Subfunções					0%	-	-	-	0%	-
COMÉRCIO E SERVIÇOS	320.100,00	0,04	-	-	0%	0,04	-	-	0%	0,04
Promoção Comercial					0%	-	-	-	0%	-
Comercialização					0%	-	-	-	0%	-
Comércio Exterior					0%	-	-	-	0%	-
Serviços Financeiros					0%	-	-	-	0%	-
Turismo	320.100,00	0,04			0%	0,04			0%	0,04
Demais Subfunções					0%	-	-	-	0%	-
COMUNICAÇÕES	141.600,00	183.060,00	9.667,00	177.755,94	0%	5.304,06	27.108,34	79.323,24	0%	103.736,76
Comunicações Postais					0%	-	-	-	0%	-
Telecomunicações					0%	-	-	-	0%	-
Demais Subfunções	141.600,00	183.060,00	9.667,00	177.755,94	0%	5.304,06	27.108,34	79.323,24	0%	103.736,76
ENERGIA	2.000.000,00	1.298.162,31	240.000,00	1.280.367,50	2%	17.794,81	274.962,85	905.565,29	3%	392.597,02
Conservação de Energia					0%	-	-	-	0%	-
Energia Elétrica	2.000.000,00	1.298.162,31	240.000,00	1.280.367,50	2%	17.794,81	274.962,85	905.565,29	3%	392.597,02
Petróleo					0%	-	-	-	0%	-
Álcool					0%	-	-	-	0%	-
Demais Subfunções					0%	-	-	-	0%	-
TRANSPORTE	1.225.000,00	2.783.539,05	1.204.986,25	2.782.862,91	5%	676,14	316.833,33	430.267,20	2%	2.353.271,85
Transporte Aéreo					0%	-	-	-	0%	-
Transporte Rodoviário	987.800,00	2.282.313,10	1.101.298,02	2.282.208,26	4%	104,84	245.857,74	245.857,74	1%	2.036.455,36
Transporte Ferroviário					0%	-	-	-	0%	-
Transporte Hidroviário					0%	-	-	-	0%	-
Transportes Especiais					0%	-	-	-	0%	-
Demais Subfunções	237.200,00	501.225,95	103.688,23	500.654,65	1%	571,30	70.975,59	184.409,46	1%	316.816,49
DESPORTO E LAZER	684.200,00	196.940,00	10.500,00	196.410,74	0%	529,26	59.802,26	84.011,37	0%	112.928,63
Desporto de Rendimento					0%	-	-	-	0%	-
Desporto Comunitário	328.800,00	182.500,00	-	182.231,74	0%	268,26	59.802,26	80.332,37	0%	102.167,63
Lazer	355.400,00	14.440,00	10.500,00	14.179,00	0%	261,00	-	3.679,00	0%	10.761,00
Demais Subfunções					0%	-	-	-	0%	-

ENCARGOS ESPECIAIS	2.404.114,00	2.341.100,20	441.000,00	2.341.000,00	4%	100,20	622.248,60	2.288.816,26	8%	52.283,94
Refinanciamento da Dívida Interna					0%	-			0%	-
Refinanciamento da Dívida Externa					0%	-			0%	-
Serviço da Dívida Interna	1.957.190,19	2.341.100,19	441.000,00	2.341.000,00	4%	100,19	622.248,60	2.288.816,26	8%	52.283,93
Serviço da Dívida Externa					0%	-			0%	-
Transferências					0%	-			0%	-
Outros Encargos Especiais					0%	-			0%	-
Demais Subfunções	446.923,81	0,01			0%	0,01			0%	0,01
RESERVA DE CONTINGÊNCIA						100,00				-
DESPESAS (INTRA-ORÇAMENTÁRIAS) (II)	100,00	100,00			0%	100,00			0%	100,00
TOTAL (III) = (I + II)	52.000.000,00	54.009.000,00	3.200.956,23	53.443.229,11	100%	565.770,89	10.114.071,38	27.259.401,57	100%	26.749.598,43

FONTE: Sistema: <Contabilis>, Unidade Responsável: <Campo do Brito>, Emissão: <26/07/2022>.

1 Essa coluna poderá ser apresentada somente no último bimestre



 MARCELL MOADE RIBEIRO SOUZA
 PREFEITO MUNICIPAL



 BIANCA SECUNDO GOIS
 CONTADORA CRC/SE Nº 5.855



 TATIANA CONCEIÇÃO BRITO ROCHA
 SECRETARIA FINANÇAS



 JOSÉ ENALDO DANTAS DOS SANTOS
 SECRETÁRIO DE CONTROLE INTERNO

MUNICÍPIO DE CAMPO DO BRITO
RELATORIO RESUMIDO DA EXECUÇÃO ORÇAMENTARIA
DEMONSTRATIVO DA RECEITA CORRENTE LÍQUIDA
ORÇAMENTOS FISCAL E DA SEGURIDADE SOCIAL
PERÍODO DE REFERÊNCIA: MAIO A JUNHO DE 2022

RREO - Anexo 3 (LRF, Art. 53, inciso I)

ESPECIFICAÇÃO	EVOLUÇÃO DA RECEITA REALIZADA NOS ÚLTIMOS 12 MESES												Em Reais	
	JULHO	AGOSTO	SETEMBRO	OUTUBRO	NOVEMBRO	DEZEMBRO	JANEIRO	FEVEREIRO	MARÇO	ABRIL	MAIO	JUNHO	TOTAL (ULTIMOS 12 MESES)	PREVISÃO ATUALIZADA
RECEITAS CORRENTES (I)	4.662.025,97	6.229.678,74	4.121.380,00	4.127.918,33	4.949.881,22	6.471.164,08	4.870.951,24	5.910.755,49	5.072.061,56	5.830.631,98	5.788.590,15	7.970.533,10	66.005.571,86	54.433.200,00
Impostos, Taxas e Contribuições de Melhoria	220.038,76	203.890,66	262.447,62	214.333,92	329.038,52	555.293,86	376.184,70	228.629,91	540.944,22	299.664,84	356.247,59	257.030,23	3.843.744,83	2.843.400,00
IPTU	7.648,89	8.489,74	68.132,36	14.451,36	57.416,49	58.835,62	63.496,08	13.377,09	172.293,35	21.495,86	16.623,14	7.564,19	509.824,17	252.000,00
ISS	41.763,48	36.825,23	43.960,60	46.941,12	86.343,94	90.856,25	46.315,72	60.325,90	135.477,66	107.127,31	126.333,72	50.367,10	872.638,03	550.000,00
ITBI	20.757,04	35.298,06	20.202,50	42.212,45	17.985,19	22.222,89	22.483,67	19.487,53	28.083,61	10.004,75	18.204,20	16.915,75	273.857,64	303.000,00
IRRF	141.744,29	115.336,13	110.746,38	106.238,14	157.195,56	373.334,77	202.370,55	115.114,73	173.494,55	154.839,47	183.366,76	175.619,83	2.009.401,16	1.428.400,00
Outros Impostos, Taxas e Contribuições de Melhoria	8.125,06	7.941,50	19.405,78	4.490,85	10.097,34	10.044,33	41.518,68	20.324,66	31.595,05	6.197,45	11.719,77	6.563,36	178.023,83	310.000,00
Receita de Contribuições	146.792,08	143.553,32	153.826,72	143.471,78	149.122,32	179.506,52	164.104,46	161.257,78	140.910,74	176.694,13	153.415,79	198.478,95	1.911.134,59	2.000.000,00
Receita Patrimonial	30.021,75	40.048,73	48.636,38	54.158,48	68.242,73	92.849,29	89.182,07	97.756,94	128.872,54	119.448,59	149.268,68	150.489,17	1.068.975,35	100.000,00
Receita Agropecuária	-	-	-	-	-	-	-	-	-	-	-	-	-	-
Receita Industrial	-	-	-	-	-	-	-	-	-	-	-	-	-	-
Receita de Serviços	-	-	-	-	-	-	-	-	-	-	-	-	-	-
Transferências Correntes	4.265.173,38	5.801.127,35	3.656.469,28	3.715.954,15	4.403.476,66	5.626.554,74	4.241.480,01	5.423.110,86	4.254.737,82	5.232.292,19	5.129.658,09	7.363.861,72	59.113.896,25	49.462.800,00
Cota-Parte do FPM	2.331.806,96	1.864.354,06	1.464.146,98	1.631.548,34	2.118.935,30	3.154.449,00	2.173.630,01	3.034.204,22	1.839.457,71	2.180.408,73	2.425.487,13	2.269.506,07	26.487.934,51	21.600.000,00
Cota Parte do ICMS	386.543,94	491.485,52	387.568,90	428.596,90	522.443,96	431.950,79	433.387,79	444.428,78	508.958,71	361.293,80	590.406,00	417.096,16	5.404.161,25	5.000.000,00
Cota Parte do IPVA	87.164,90	87.472,51	77.397,37	108.758,29	98.459,00	86.734,56	65.334,80	90.540,98	151.978,63	221.442,12	109.133,62	96.025,17	1.280.441,95	1.500.000,00
Cota Parte do ITR	6,12	35,77	1.664,83	5.405,68	1.570,80	2.949,57	1.795,72	215,37	53,15	219,15	1.192,19	207,69	15.316,04	10.000,00
Cota Parte do IPI	171,73	147,21	159,47	159,47	159,47	153,33	156,35	144,33	156,35	138,31	96,21	98,10	1.740,33	5.000,00
Transferências da LC 87/1996	-	-	-	-	-	-	205,61	-	205,61	-	-	-	-	1.000,00
Transferências do FUNDEB	891.437,21	1.028.682,28	983.099,89	986.078,90	1.134.541,49	1.280.176,94	1.101.281,25	1.369.491,20	1.070.595,28	1.091.171,72	1.239.955,52	1.353.788,56	13.530.300,24	13.030.000,00
Outras Transferências Correntes	568.042,52	2.328.950,00	742.431,84	555.406,57	527.366,64	670.140,55	465.688,48	484.085,98	683.743,60	1.377.618,36	763.387,42	3.227.139,97	12.394.001,93	8.316.800,00
Outras Receitas Correntes	-	41.058,68	-	-	0,99	16.959,67	-	6.596,24	2.532,23	-	-	673,03	67.820,84	27.000,00
DEDUÇÕES (II)	392.410,33	488.698,95	386.187,44	434.893,58	548.313,60	544.237,25	534.860,86	713.906,66	500.120,80	552.700,22	625.262,90	556.586,51	6.278.179,10	5.303.000,00
Dedução do FUNDEB	392.410,33	488.698,95	386.187,44	434.893,58	548.313,60	544.237,25	534.860,86	713.906,66	500.120,80	552.700,22	625.262,90	556.586,51	6.278.179,10	5.303.000,00
RCL (III) = (I - II)	4.269.615,64	5.740.979,79	3.735.192,56	3.693.024,75	4.401.567,62	5.926.926,83	4.336.090,38	5.196.848,83	4.571.940,76	5.277.931,76	5.163.327,25	7.413.946,59	59.727.392,76	49.130.200,00
(-) Transferências obrigatórias da União relativas às emendas individuais (art. 166-A, § 1º, da CF) (IV)														
RECEITA CORRENTE LÍQUIDA AJUSTADA PARA CÁLCULO DOS LIMITES DE ENDIVIDAMENTO (V) = (III - IV)	4.269.615,64	5.740.979,79	3.735.192,56	3.693.024,75	4.401.567,62	5.926.926,83	4.336.090,38	5.196.848,83	4.571.940,76	5.277.931,76	5.163.327,25	7.413.946,59	59.727.392,76	49.130.200,00
(-) Transferências obrigatórias da União relativas às emendas de bancada (art. 166, § 16, da CF) (VI)														
RECEITA CORRENTE LÍQUIDA AJUSTADA PARA CÁLCULO DOS LIMITES DA DESPESA COM PESSOAL (VII) = (V - VI)	4.269.615,64	5.740.979,79	3.735.192,56	3.693.024,75	4.401.567,62	5.926.926,83	4.336.090,38	5.196.848,83	4.571.940,76	5.277.931,76	5.163.327,25	7.413.946,59	59.727.392,76	49.130.200,00

FONTE: Sistema - Contabilis - Unidade Responsável: - Campo do Brito - Emissão: <26/07/2022>

MARCELL MOABE RIBEIRO SOUZA
PREFEITO MUNICIPAL

TATIANA CONCEIÇÃO BRITO ROCHA
SECRETÁRIA DE FINANÇAS

JOSÉ ENALDO BEZERRA DOS SANTOS
SECRETÁRIO DE CONTROLE INTERNO

BIANCA SECUNDO GOIS
CONTADORA CRC/SE Nº 5.855


MUNICÍPIO DE CAMPO DO BRITO
RELATÓRIO RESUMIDO DA EXECUÇÃO ORÇAMENTÁRIA
DEMONSTRATIVO DAS RECEITAS E DESPESAS PREVIDENCIÁRIAS DO REGIME GERAL DE PREVIDÊNCIA DOS SERVIDORES
ORÇAMENTO DA SEGURIDADE SOCIAL
PERÍODO DE REFERÊNCIA: MAIO A JUNHO DE 2022

RREO - Anexo 4 (LRF, Art. 53, inciso II)

Em Reais


RECEITAS	PREVISÃO INICIAL	PREVISÃO ATUALIZADA	RECEITAS REALIZADAS	
			Até o Bimestre/ <Exercício>	Até o Bimestre/ <Exercício Anterior>
RECEITAS CORRENTES (I)				
Receita de Contribuições dos Segurados				
Pessoal Civil				
Ativo				
Inativo				
Pensionista				
Pessoal Militar				
Ativo				
Inativo				
Militar				
Outras Receitas de Contribuições				
Receita Patrimonial				
Receitas Imobiliárias				
Receitas de Valores Mobiliários				
Outras Receitas Patrimoniais				
Receita de Serviços				
Outras Receitas Correntes				
Compensação Previdenciária do RGPS para o RPPS				
Demais Receitas Correntes				
RECEITAS DE CAPITAL (II)				
Alienação de Bens, Direitos e Ativos				
Amortização de Empréstimos				
Outras Receitas de Capital				
TOTAL DAS RECEITAS PREVIDENCIÁRIAS RPPS - (III) = (I + II)				

SEM MOVIMENTO



<u>DESPESAS PREVIDENCIÁRIAS - RPPS</u>	DOTAÇÃO INICIAL	DOTAÇÃO ATUALIZADA	DESPESAS EMPENHADAS		DESPESAS LIQUIDADAS		INSCRITAS EM RESTOS A PAGAR NÃO PROCESSADOS	
			Até o Bimestre/ <Exercício>	Até o Bimestre/ <Exercício Anterior>	Até o Bimestre/ <Exercício>	Até o Bimestre/ <Exercício Anterior>	Em <Exercício>	Em <Exercício Anterior>
ADMINISTRAÇÃO (IV)								
Despesas Correntes								
Despesas de Capital								
PREVIDÊNCIA (V)								
Pessoal Civil								
Aposentadorias								
Pensões								
Outros Benefícios Previdenciários								
Pessoal Militar								
Reformas								
Pensões								
Outros Benefícios Previdenciários								
Outras Despesas Previdenciárias								
Compensação Previdenciária do RPPS para o RGPS								
Demais Despesas Previdenciárias								
TOTAL DAS DESPESAS PREVIDENCIÁRIAS RPPS (VI) = (IV + V)								
RESULTADO PREVIDENCIÁRIO (VII) = (III - VI)								
RECURSO RPPS ARRECADADOS EM EXERCÍCIO	PREVISÃO ORÇAMENTÁRIA							
VALOR								
RESERVA ORÇAMENTÁRIA DO RPPS	PREVISÃO ORÇAMENTÁRIA							
VALOR								
APORTES DE RECURSOS PARA O PLANO PREVIDENCIÁRIO DO RPPS	APORTES REALIZADOS							
Plano de Amortização - Contribuição Patronal Suplementar								
Plano de Amortização - Aporte Periódico de Valores Predefinidos								
Outros Aportes para o RPPS								
Recursos para Cobertura de Déficit Financeiro								
BENS E DIREITOS DO RGPS	PERÍODO DE REFERÊNCIA							
	<Exercício>				<Exercício Anterior>			
Caixa								
Bancos Conta Movimento								
Investimentos e Aplicações								
Outros Bens e Direitos								

SEM MOVIMENTO



RECEITAS PREVIDENCIÁRIAS - RPPS	PREVISÃO INICIAL	PREVISÃO ATUALIZADA	RECEITAS REALIZADAS	
			Até o Bimestre/ <Exercício>	Até o Bimestre/ <Exercício Anterior>
RECEITAS CORRENTES (VIII)				
Receita de Contribuições dos Segurados				
Civil				
Ativo				
Inativo				
Pensionista				
Militar				
Ativo				
Inativo				
Pensionista				
Receita de Contribuições Patronais				
Civil				
Ativo				
Inativo				
Pensionista				
Militar				
Ativo				
Inativo				
Pensionista				
Em Regime de Parcelamento de Débitos				
Receita Patrimonial				
Receitas Imobiliárias				
Receitas de Valores Mobiliários				
Outras Receitas Patrimoniais				
Receita de Serviços				
Outras Receitas Correntes				
Compensação Previdenciária do RGPS para o RPPS				
Demais Receitas Correntes				
RECEITAS DE CAPITAL (IX)				
Alienação de Bens, Direitos e Ativos				
Amortização de Empréstimos				
Outras Receitas de Capital				
RECEITAS DE CAPITAL (IX)				
Alienação de Bens				
Amortização de Empréstimos				
Outras Receitas de Capital				
TOTAL DAS RECEITAS PREVIDENCIÁRIAS RPPS - (X) = (VIII + IX)				

SEM MOVIMENTO

DESPESAS PREVIDENCIÁRIAS - RPPS	DOTAÇÃO INICIAL	DOTAÇÃO ATUALIZADA	DESPESAS EMPENHADAS		DESPESAS LIQUIDADAS		INSCRITAS EM RESTOS A PAGAR NÃO	
			Até o Bimestre/ <Exercício>	Até o Bimestre/ <Exercício Anterior>	Até o Bimestre/ <Exercício>	Até o Bimestre/ <Exercício Anterior>	Em <Exercício>	Em <Exercício Anterior>
ADMINISTRAÇÃO (XI) Despesas Correntes Despesas de Capital								
PREVIDÊNCIA (XII) Benefícios - Civil Aposentadorias Pensões Outros Benefícios Previdenciários Benefícios - Militar Reformas Pensões Outros Benefícios Previdenciários Outras Despesas Previdenciárias Compensação Previdenciária do RPPS para o RGPS Demais Despesas Previdenciárias								
TOTAL DAS DESPESAS PREVIDENCIÁRIAS (XIII) = (XI + XII)								
RESULTADO PREVIDENCIÁRIO (XIV) = (X-XIII)								
APORTES DE RECURSOS PARA O PLANO FINANCEIRO DO RPPS	APORTES REALIZADOS							
Recursos para Cobertura de Insuficiências Financeiras Recursos para Formação de Reserva								

SEM MOVIMENTO

FONTE: Sistema: <Contabilis>, Unidade Responsável: <Campo do Brito>, Emissão: <26/07/2022>.

MARCELL MOACÊ RIBEIRO SOUZA
PREFEITO MUNICIPAL

BIANCA SECUNDO GOIS
CONTADORA CRC/SE Nº 5.855

TATIANA CONCEIÇÃO BRITO ROCHA
SECRETÁRIA FINANÇAS


JOSÉ ENALDO PANTAS DOS SANTOS
SECRETÁRIO DE CONTROLE INTERNO

MUNICÍPIO DE CAMPO DO BRITO
RELATORIO RESUMIDO DA EXECUÇÃO ORÇAMENTARIA
DEMONSTRATIVO DO RESULTADO PRIMÁRIO E NOMINAL
ORÇAMENTOS FISCAL E DA SEGURIDADE SOCIAL
PERÍODO DE REFERÊNCIA: MAIO A JUNHO DE 2022

RREO - ANEXO 6 (LRF, art 53, inciso III)

Em reais

RECEITAS PRIMÁRIAS	PREVISÃO ATUALIZADA	RECEITAS REALIZADAS	
		Até o Bimestre (a)	
RECEITAS CORRENTES (I)	49.130.000,00		31.960.085,57
Impostos, Taxas e Contribuições de Melhoria	2.843.400,00		2.058.701,49
IPTU	252.000,00		294.849,71
ISS	550.000,00		525.947,41
ITBI	303.000,00		115.179,51
IRRF	1.428.400,00		1.004.805,89
Outros Impostos, Taxas e Contribuições de Melhoria	310.000,00		117.918,97
Contribuições	2.000.000,00		994.861,85
Receita Patrimonial	100.000,00		735.017,99
Outras Receita Patrimonial	-		-
Aplicações Financeiras (II)	100.000,00		735.017,99
Transferências Correntes	44.159.600,00		28.161.702,74
Cota-Parte do FPM	17.600.000,00		11.138.155,25
Cota-Parte do ICMS	4.000.000,00		2.204.457,10
Cota-Parte do IPVA	1.200.000,00		587.564,63
Cota-Parte ITR	8.000,00		2.946,69
Transferência da LC 87/96	800,00		-
Transferencia da LC 61/89	4.000,00		631,73
Transferência do FUNDEB	13.030.000,00		7.226.283,53
Outras Transferências Correntes	8.316.800,00		7.001.663,81
Demais Receitas Correntes	27.000,00		9.801,50
Outras Receitas Financeiras (III)			
Receitas Correntes Restantes	27.000,00		9.801,50
RECEITAS PRIMARIAS CORRENTES (IV) = (I-II-III)	49.030.000,00		31.225.067,58
RECEITAS DE CAPITAL (V)	2.870.000,00		3.301.396,20
Operações de Crédito (VI)			
Amortização de Empréstimos (VII)			
Alienação de Bens	10.000,00		212.450,00
Receitas de Alienação de Investimentos Temporarios (VIII)			
Receita de Alienação de Investimentos Permanentes (IX)			
Outras Alienações de Bens	10.000,00		212.450,00
Transferências de Capital	2.860.000,00		3.088.946,20
Convênios	-		-
Outras Transferências de Capital	2.860.000,00		3.088.946,20
Outras Receitas de Capital	-		-
Outras Receitas de Capital Não Primárias (X)			
Outras Receitas de Capital Primária			
RECEITAS PRIMÁRIAS DE CAPITAL (XI) = (V-VI-VII-VIII-IX-X)	2.870.000,00		3.301.396,20
RECEITA PRIMÁRIA TOTAL (XII) = (IV+XI)	51.900.000,00		34.526.463,78



DESPESAS PRIMÁRIAS	DOTAÇÃO ATUALIZADA	ATE O BIMESTRE					
		DESPESAS EMPENHADAS	DESPESAS LIQUIDADAS	DESPESAS PAGAS (a)	RESTOS A PAGAR PROCESSADOS PAGOS (b)	RESTOS A PAGAR NÃO PROCESSADOS	
						LIQUIDADOS	PAGOS (c)
DESPESAS CORRENTES (XIII)	47.655.634,16	47.139.914,52	23.755.585,02	23.255.500,77	236.907,03	867.007,53	600.424,10
Pessoal e Encargos Sociais	35.934.389,85	35.839.197,28	17.979.843,23	17.974.568,23	4.559,80	-	-
Juros e Encargos da Dívida (XIV)	100,00	-	-	-	-	-	-
Outras Despesas Correntes	11.721.144,31	11.300.717,24	5.775.741,79	5.280.932,54	232.347,23	867.007,53	600.424,10
DESPESAS PRIMÁRIAS CORRENTES (XV) = (XIII - XIV)	47.655.534,16	47.139.914,52	23.755.585,02	23.255.500,77	236.907,03	867.007,53	600.424,10
DESPESAS DE CAPITAL (XVI)	6.353.265,83	6.303.314,59	3.503.816,55	3.323.022,50	89.289,52	1.296.037,60	1.114.051,45
Investimentos	4.012.265,64	3.962.314,59	1.215.000,29	1.034.206,24	89.289,52	1.296.037,60	1.114.051,45
Inversões Financeiras	-	-	-	-	-	-	-
Concessão de Empréstimos e Financiamentos (XVII)	-	-	-	-	-	-	-
Aquisição de Título de Capital já Integralizado (XVIII)	-	-	-	-	-	-	-
Aquisição de Título de Crédito (XIX)	-	-	-	-	-	-	-
Demais Inversões Financeiras	-	-	-	-	-	-	-
Amortização da Dívida (XX)	2.341.000,19	2.341.000,00	2.288.816,26	2.288.816,26	-	-	-
DESPESAS PRIMÁRIAS DE CAPITAL (XXI)=(XVI-XVII-XVIII-XIX-XX)	4.012.265,64	3.962.314,59	1.215.000,29	1.034.206,24	89.289,52	1.296.037,60	1.114.051,45
RESERVA DE CONTINGÊNCIA (XXII)	0,01						
DESPESA PRIMÁRIA TOTAL (XXIII)=(XV+XXI+XXII)	51.667.799,81	51.102.229,11	24.970.585,31	24.289.707,01	326.196,55	2.163.045,13	1.714.475,55
RESULTADO PRIMÁRIO (XXIV) = (XIIa)-(XXIIIa+XXIIIb+XXIIIc)							8.196.084,67

META FISCAL PARA O RESULTADO PRIMARIO	VALOR CORRENTE
Meta fixada no Anexo de Metas Fiscais da LDO para o exercício de referência	500.000,00

JUROS NOMINAIS	VALOR INCORRIDO
JUROS, ENCARGOS E VARIAÇÕES MONETÁRIAS ATIVOS (XXV)	735.017,99
JUROS, ENCARGOS E VARIAÇÕES MONETÁRIAS PASSIVOS (XXVI)	-
RESULTADO NOMINAL - Acima da Linha (XXVII)=XXIV+(XXV-XXVI)	8.931.102,66

META FISCAL PARA O RESULTADO NOMINAL	VALOR CORRENTE
Meta fixada no Anexo de Metas Fiscais da LDO para o exercício de referência	1.200.000,00

CÁLCULO DO RESULTADO NOMINAL	ABAIXO DA LINHA	
	SALDO	
	Em 31/Dez/ <Exercício Anterior> (a)	Até o <Bimestre> (b)
DÍVIDA CONSOLIDADA (XXVIII)	59.272.406,96	56.983.590,70
DEDUÇÕES (XXIX)	7.306.983,08	10.369.613,29
Disponibilidade de Caixa	7.306.983,08	10.369.613,29
Disponibilidade de Caixa Bruta	15.258.523,09	22.774.790,52
(-) Restos a Pagar Processados (XXX)	375.783,25	498.156,28
(-) Depósitos Restituíveis e Valores Vinculados	7.575.756,76	8.522.207,04
Demais Haveres Financeiros	-	-
DÍVIDA CONSOLIDADA LÍQUIDA (XXXI) = (XXVIII - XXIX)	51.965.423,88	46.613.977,41
RESULTADO NOMINAL - Abaixo da Linha (XXXII) = (XXXIa - XXXIb)		5.351.446,47


AJUSTE METODOLÓGICO	Até o <Bimestre>
VARIAÇÃO SALDO RPP = (XXXIII) = (XXXa - XXXb)	122.373,03
RECEITA DE ALIENAÇÃO DE INVESTIMENTOS PERMANENTES (IX)	
PASSIVOS RECONHECIDOS NA DC (XXXIV)	56.983.590,70
VARIAÇÃO CAMBIAL (XXXV)	
PAGAMENTO DE PRECATÓRIOS INTEGRANTE DA DC (XXXVI)	-
OUTROS AJUSTES (XXXVII)	
RESULTADO NOMINAL AJUSTADO - Abaixo da Linha (XXXVIII) = (XXXII - XXXIII - IX + XXXIV + XXXV - XXXVI + XXXVII)	62.457.410,20

RESULTADO PRIMÁRIO - Abaixo da Linha (XXXIX) = XXXVIII - (XXV - XXVI)	61.722.392,21
--	----------------------

INFORMAÇÕES ADICIONAIS	PREVISÃO ORÇAMENTÁRIA
SALDO DE EXERCÍCIOS ANTERIORES	
Recursos Arrecadados em Exercícios Anteriores - RPPS	
Superávit Financeiro Utilizado para Abertura e Reabertura de Créditos Adicionais	
RESERVA ORÇAMENTÁRIA DO RPPS	

FONTE: Sistema: <Contabilis>, Unidade Responsável: <Campo do Brito>, Emissão: <26/07/2022>.


 MARCELL MOADE RIBEIRO SOUZA
 PREFEITO MUNICIPAL


 TATIANA CONCEIÇÃO BRITO ROCHA
 SECRETÁRIA FINANÇAS


 JOSÉ ENALDO SANTOS
 SECRETÁRIO DE CONTROLE INTERNO


 BIANCA SECUNDO GOIS
 CONTADORA CRC/SE Nº 5.855

MUNICÍPIO DE CAMPO DO BRITO
RELATÓRIO RESUMIDO DA EXECUÇÃO ORÇAMENTÁRIA
DEMONSTRATIVO DOS RESTOS A PAGAR POR PODER E ÓRGÃO
ORÇAMENTOS FISCAL E DA SEGURIDADE SOCIAL
PERÍODO DE REFERÊNCIA: MAIO A JUNHO DE 2022

RREO - ANEXO 7 (LRF, art. 53, inciso V)

Em Reais

PODER/ÓRGÃO	RESTOS A PAGAR PROCESSADOS E NÃO PROCESSADOS LIQUIDADOS EM EXERCÍCIOS ANTERIORES					RESTOS A PAGAR NÃO PROCESSADOS						Saldo Total
	Inscritos		Pagos	Cancelados	Saldo a pagar	Inscritos		Liquidados	Pagos	Cancelados	Saldo	
	Em Exercícios Anteriores	Em 31 de dezembro de <Exercício Anterior>				Em Exercícios Anteriores	Em 31 de dezembro de <Exercício Anterior>					
(a)	(b)	(c)	(d)	e=(a+b)-(c+d)	(f)	(g)	(h)	(i)	(j)	k=(f+g)-(i+j)	l = (e + k)	
RESTOS A PAGAR (EXCETO INTRA-ORÇAMENTÁRIOS) (I)	40.893,01	334.890,24	326.196,55	-	49.586,70	1.567.507,18	3.799.273,64	2.163.045,13	1.714.475,55	447.855,63	3.204.449,64	3.254.036,34
PODER EXECUTIVO	40.893,01	334.890,24	326.196,55	-	49.586,70	1.567.507,18	3.799.273,64	2.163.045,13	1.714.475,55	447.855,63	3.204.449,64	3.254.036,34
PODER LEGISLATIVO	-	-	-	-	-	-	-	-	-	-	-	-
RESTOS A PAGAR (INTRA-ORÇAMENTÁRIOS) (II)	-	-	-	-	-	-	-	-	-	-	-	-
TOTAL (III) = (I + II)	40.893,01	334.890,24	326.196,55	-	49.586,70	1.567.507,18	3.799.273,64	2.163.045,13	1.714.475,55	447.855,63	3.204.449,64	3.254.036,34

FONTE: Sistema: <Contabilis>, Unidade Responsável: <Campo do Brito>, Emissão: <26/07/2022>.

MARCELL MOA DE RIBEIRO SOUZA
PREFEITO MUNICIPAL

TATIANA CONCEIÇÃO BRITO ROCHA
SECRETÁRIA FINANÇAS

JOSÉ ENALDO DANTAS DOS SANTOS
SECRETÁRIO DE CONTROLE INTERNO

BIANCA SECUNDO GOIS
CONTADORA CRC/SE Nº 5.855

MUNICÍPIO DE CAMPO DO BRITO
RELATÓRIO RESUMIDO DA EXECUÇÃO ORÇAMENTÁRIA
DEMONSTRATIVO DAS RECEITAS E DESPESAS COM MANUTENÇÃO E DESENVOLVIMENTO DO ENSINO - MDE
ORÇAMENTOS FISCAL E DA SEGURIDADE SOCIAL
PERÍODO DE REFERÊNCIA: MAIO A JUNHO DE 2022

RREO - ANEXO 8 (LDB, art. 72)

RS 1,00

RECEITA RESULTANTE DE IMPOSTOS (ArtS. 212 E 212-A da Constituição Federal)

RECEITA RESULTANTE DE IMPOSTOS	PREVISÃO ATUALIZADA		RECEITAS REALIZADAS
	(a)	(b)	Até o Bimestre
1- RECEITA DE IMPOSTOS	2.533.400,00	1.940.782,52	
1.1- Receita Resultante do Imposto sobre o IPTU	252.000,00	294.849,71	
1.2- Receita Resultante do Imposto sobre o ITBI	303.000,00	115.179,51	
1.3- Receita Resultante do Imposto sobre o ISS	550.000,00	525.947,41	
1.4- Receita Resultante do Imposto sobre o IRRF	1.428.400,00	1.004.805,89	
2- RECEITA DE TRANSFERÊNCIAS CONSTITUCIONAIS E LEGAIS	28.115.000,00	17.417.193,35	
2.1- Cota-Parte FPM	21.600.000,00	13.922.693,87	
2.1.1- Parcela referente à CF, art. 159, I, alínea b	20.000.000,00	13.922.693,87	
2.1.2- Parcela referente à CF, art. 159, I, alíneas d e e	1.600.000,00	0,00	
2.2- Cota-Parte ICMS	5.000.000,00	2.755.571,24	
2.3- Cota-Parte IPI-Exportação	5.000,00	789,65	
2.4- Cota-Parte ITR	10.000,00	3.683,27	
2.5- Cota-Parte IPVA	1.500.000,00	734.455,32	
2.6- Cota-Parte IOF-Ouro	0,00	0,00	
2.7- Compensação Financeira proveniente de Impostos e Transferências Constitucionais	0,00	0,00	
3- TOTAL DA RECEITA DE IMPOSTOS (1 + 2)	30.648.400,00	19.357.975,87	
4- TOTAL DESTINADO AO FUNDEB - 20% DE ((2.1.1)+ (2.2) + (2.3) + (2.4) + (2.5))	5.303.000,00	3.483.437,95	
5- VALOR MÍNIMO A SER APLICADO ALÉM DO VALOR DESTINADO AO FUNDEB - 5% DE ((2.1.1) + (2.2) + (2.3) + (2.4) + (2.5)) + 25% DE ((1.1) + (1.2) + (1.3) + (1.4) + (2.1.2) + (2.6) + (2.7))	2.359.100,00	1.356.055,30	

FUNDEB

RECEITAS RECEBIDAS DO FUNDEB NO EXERCÍCIO	PREVISÃO ATUALIZADA		RECEITAS REALIZADAS
	(a)	(b)	Até o Bimestre
6- RECEITAS RECEBIDAS DO FUNDEB	13.000.000,00	7.369.115,71	
6.1- FUNDEB - Impostos e Transferências de Impostos	13.000.000,00	7.331.791,31	
6.1.1 - Principal	13.000.000,00	7.188.959,13	
6.1.2 - Rendimentos de Aplicação Financeira	0,00	142.832,18	
6.2- FUNDEB - Complementação da União - VAAF	0,00	0,00	
6.2.1 - Principal	0,00	0,00	
6.2.2 - Rendimentos de Aplicação Financeira	0,00	0,00	
6.3- FUNDEB - Complementação da União - VAAT	0,00	37.324,40	
6.3.1 - Principal	0,00	37.324,40	
6.3.2 - Rendimentos de Aplicação Financeira	0,00	0,00	
7- RESULTADO LÍQUIDO DAS TRANSFERÊNCIAS DO FUNDEB (6.1.1-4)'	7.697.000,00	3.705.521,18	
RECURSOS RECEBIDOS EM EXERCÍCIOS ANTERIORES E NÃO UTILIZADOS (SUPERÁVIT)	VALOR		
8- TOTAL DE RECURSOS DE SUPERÁVIT			2.285.087,39
8.1 - SUPERÁVIT DO EXERCÍCIO IMEDIATAMENTE ANTERIOR			2.097.588,76
8.2 - SUPERÁVIT RESIDUAL DE OUTROS EXERCÍCIOS			187498,63
9- TOTAL DOS RECURSOS DO FUNDEB DISPONÍVEL PARA UTILIZAÇÃO (6 + 8)			9.654.203,10

DESPESAS COM RECURSOS DO FUNDEB (Por área de atuação)	DOTAÇÃO ATUALIZADA (c)	DESPESAS EMPENHADAS Até o Bimestre (d)	DESPESAS LIQUIDADAS Até o Bimestre (e)	DESPESAS PAGAS Até o Bimestre (f)	INSCRITAS EM RESTOS A PAGAR NÃO PROCESSADO (g)
10 - PROFISSIONAIS DA EDUCAÇÃO BÁSICA	11.204.885,51	11.204.796,94	5.674.368,98	5.674.368,98	7.521.287,99
10.1- Educação Infantil	3.585.563,37	3.585.535,02	1.815.798,07	1.815.798,07	1.626.661,07
10.1.1 - Creche	2.128.928,25	2.128.911,42	1.078.130,11	1.078.130,11	626.661,07
10.1.2 - Pré-escola	1.456.635,12	1.456.623,60	737.667,96	737.667,96	1.000.000,00
10.2- Ensino Fundamental	7.619.322,14	7.619.261,92	3.858.570,91	3.858.570,91	5.894.626,92
11- OUTRAS DESPESAS	1.764.839,94	1.764.839,82	951.006,01	951.006,01	1.154.448,77
11.1- Educação Infantil	564.748,77	564.748,75	304.321,92	304.321,92	289.969,67
11.1.1 - Creche	335.319,58	335.319,57	180.691,14	180.691,14	289.969,67
11.1.2 - Pré-escola	229.429,19	229.429,18	123.630,78	123.630,78	0,00
11.2- Ensino Fundamental	1.200.091,17	1.200.091,07	646.684,09	646.684,09	864.479,10
12- TOTAL DAS DESPESAS COM RECURSOS DO FUNDEB (10 + 11)	12.969.725,45	12.969.636,76	6.625.374,99	6.625.374,99	8.675.736,76

INDICADORES DO FUNDEB						
DESPESAS CUSTEADAS COM RECEITAS DO FUNDEB RECEBIDAS NO EXERCÍCIO	DESPESAS EMPENHADAS Até o Bimestre (d)	DESPESAS LIQUIDADAS Até o Bimestre (e)	DESPESAS PAGAS Até o Bimestre (f)	INSCRITAS EM RESTOS A PAGAR NÃO PROCESSADO (g)	INSCRITAS EM RESTOS A PAGAR PROCESSADO (sem disponibilidade de caixa) (h)	INSCRITAS EM RESTOS A PAGAR NÃO PROCESSADO (g)
13- Total das despesas do FUNDEB com profissionais da Educação Básica	11.204.796,94	5.674.368,98	5.674.368,98	5.530.427,96	0,00	0,00
14- Total das Despesas custeadas com FUNDEB - Impostos e Transferências de Impostos	12.969.636,76	6.625.374,99	6.625.374,99	6.344.261,77	0,00	0,00
15- Total das Despesas custeadas com FUNDEB - Complementação da União - VAAF	0,00	0,00	0,00	0,00	0,00	0,00
16- Total das Despesas custeadas com FUNDEB - Complementação da União - VAAT	0,00	0,00	0,00	0,00	0,00	0,00
17- Total das Despesas custeadas com FUNDEB - Complementação da União - VAAT aplicadas na Educação Infantil	0,00	0,00	0,00	0,00	0,00	0,00
18- Total das Despesas custeadas com FUNDEB - Complementação da União - VAAT aplicadas com Despesa de Capital	0,00	0,00	0,00	0,00	0,00	0,00

INDICADORES - Art. 212-A, inciso XI e § 3º - Constituição Federal ²	VALOR EXIGIDO (i)	VALOR APLICADO (j)	VALOR CONSIDERADO APÓS DEDUÇÕES (k)	% APLICADO (l)
19- Mínimo de 70% do FUNDEB na Remuneração dos Profissionais da Educação Básica	3.297.984,26	5.674.368,98	5.674.368,98	77,00%
20 - Percentual de 50% da Complementação da União ao FUNDEB (VAAT) na Educação Infantil	18.662,20	-	0,00	0,00%
21- Mínimo de 15% da Complementação da União ao FUNDEB - VAAT em Despesas de Capital	5.598,66	-	0,00	0,00%

INDICADOR - Art. 25, § 3º - Lei nº 14.113, de 2020 - (Máximo de 10% de Superávit) ³	VALOR MÁXIMO PERMITIDO (m)	VALOR NÃO APLICADO (n)	VALOR NÃO APLICADO APÓS AJUSTE (o)	% NÃO APLICADO (p)
22- Total da Receita Recebida e não Aplicada no Exercício	736.911,57	743.740,72	743.740,72	10,09%

INDICADOR - Art.25, § 3º - Lei nº 14.113, de 2020 - (Aplicação do Superávit de Exercício Anterior) ³	VALOR DE SUPERÁVIT PERMITIDO NO EXERCÍCIO ANTERIOR (q)	VALOR NÃO APLICADO NO EXERCÍCIO ANTERIOR (r)	VALOR DE SUPERÁVIT APLICADO ATÉ O PRIMEIRO QUADRIMESTRE (s)	VALOR APLICADO ATÉ O PRIMEIRO QUADRIMESTRE QUA INTEGRARÁ O LIMITE CONSTITUCIONAL (t)	VALOR APLICADO APÓS O PRIMEIRO QUADRIMESTRE (u)	VALOR NÃO APLICADO (v)
23- Total das Despesas custeadas com Superávit do FUNDEB	1.257.599,70	2.097.588,76	0,00	0,00	0,00	2.097.588,76
23.1- Total das Despesas custeadas com FUNDEB - Impostos e Transferências de Impostos	1.257.599,70	2.097.588,76	0,00	0,00	0,00	2.097.588,76
23.2- Total das Despesas custeadas com FUNDEB - Complementação da União (VAAF + VAAT)	0,00	0,00	0,00	0,00	0,00	0,00

DESPESAS COM MANUTENÇÃO E DESENVOLVIMENTO DO ENSINO – MDE CUSTEADAS COM A RECEITA DE IMPOSTOS (EXCETO FUNDEB)

DESPESAS COM AÇÕES TÍPICAS DE MDE - RECEITAS DE IMPOSTOS - EXCETO FUNDEB (Por Área de Atuação)6	DOTAÇÃO ATUALIZADA	DESPESA EMPENHADA	DESPESAS LIQUIDADAS	DESPESA PAGA	INSCRITAS EM RESTOS A PAGAR NÃO PROCESSADO
	(c)	Ate o Bimestre (d)	Até o Bimestre (e)	Até o Bimestre (f)	
24- EDUCAÇÃO INFANTIL	472.138,01	472.118,00	153.577,28	153.577,28	318.540,72
24.1- Creche	283.282,81	283.270,80	92.146,37	92.146,37	191.124,43
24.2- Pré-escola	188.855,20	188.847,20	61.430,91	61.430,91	127.416,29
25 - ENSINO FUNDAMENTAL	2.463.808,84	2.460.248,48	1.304.328,82	1.294.558,10	1.155.919,66
26 - TOTAL DAS DESPESAS COM AÇÕES TÍPICAS DE MDE (24+25)	2.935.946,85	2.932.366,48	1.457.906,10	1.448.135,38	1.474.460,38

APURAÇÃO DAS DESPESAS PARA FINS DE LIMITE CONSTITUCIONAL

	VALOR
27- TOTAL DAS DESPESAS DE MDE CUSTEADAS COM RECURSOS DE IMPOSTOS (FUNDEB E RECEITA DE IMPOSTOS) = (L14(d ou e) + L26(d ou e) + L23.1(i))	8.083.281,09
28 (-) RESULTADO LÍQUIDO DAS TRANSFERÊNCIAS DO FUNDEB = (L7)	3.705.521,18
29 (-) RESTOS A PAGAR NÃO PROCESSADOS INSCRITOS NO EXERCÍCIO SEM DISPONIBILIDADE FINANCEIRA DE RECURSOS DO FUNDEB IMPOSTOS4 = (L14h)	0,00
30 (-) RESTOS A PAGAR NÃO PROCESSADOS INSCRITOS NO EXERCÍCIO SEM DISPONIBILIDADE FINANCEIRA DE RECURSOS DE IMPOSTOS4+7	0,00
31 (-) CANCELAMENTO, NO EXERCÍCIO, DE RESTOS A PAGAR INSCRITOS COM DISPONIBILIDADE FINANCEIRA DE RECURSOS DE IMPOSTOS VINCULADOS AO ENSINO = (L34.1(ac) + L34.2(ac))	0,00
32 - TOTAL DAS DESPESAS PARA FINS DE LIMITE (27 - (28 + 29 + 30 + 31))	4.377.759,91

APURAÇÃO DO LIMITE MÍNIMO CONSTITUCIONAL 2+5

	VALOR EXIGIDO (x)	VALOR APLICADO (w)	% APLICADO (y)
33- APLICAÇÃO EM MDE SOBRE A RECEITA RESULTANTE DE IMPOSTOS	4.839.493,97	4.377.759,91	22,61%

RESTOS A PAGAR INSCRITOS EM EXERCÍCIOS ANTERIORES COM DISPONIBILIDADE FINANCEIRA DE RECURSOS DE IMPOSTOS E DO FUNDEB8

	SALDO INICIAL (z)	RP LIQUIDADADO (aa)	RP PAGOS (ab)	RP CANCELADOS (ac)	SALDO FINAL (ad)
34 - RESTOS A PAGAR DE DESPESAS COM MDE	0,01	0,00	0,00	0,00	0,01
34.1 - Executadas com Recursos de Impostos e Transferencia de Impostos	0,00	0,00	0,00	0,00	0,00
34.2 - Executadas com Recursos do FUNDEB - Impostos	0,01	0,00	0,00	0,00	0,01
34.3 - Executadas com Recursos do FUNDEB - Complementação da União (VAAT + VAAF)	0,00	0,00	0,00	0,00	0,00

OUTRAS INFORMAÇÕES PARA CONTROLE

RECEITAS ADICIONAIS PARA FINANCIAMENTO DO ENSINO	PREVISÃO ATUALIZADA	RECEITAS REALIZADAS
	(a)	Até o Bimestre (b)
35- RECEITA DE TRANSFERÊNCIAS DO FNDE (INCLUINDO RENDIMENTOS DE APLICAÇÃO FINANCEIRA)	865.200,00	263.342,84
35.1- Salário-Educação	400.000,00	150.755,84
35.2- PDDE	600,00	-
35.3- PNAE	260.000,00	112.587,00
35.4 - PNATE	200.000,00	-
35.5- Outras Transferências do FNDE	4.600,00	-
36- RECEITA DE TRANSFERÊNCIAS DE CONVÊNIOS	400.000,00	1.428.846,31
37- RECEITA DE ROYALTIES DESTINADOS À EDUCAÇÃO	-	-
38- RECEITA DE OPERAÇÕES DE CRÉDITO VINCULADAS À EDUCAÇÃO	-	-
39- OUTRAS RECEITAS PARA FINANCIAMENTO DO ENSINO	-	-
40 - TOTAL DAS RECEITAS ADICIONAIS PARA FINANCIAMENTO DO ENSINO (35 + 36 + 37 + 38+ 39)	1.265.200,00	1.692.189,15

DESPESAS CUSTEADAS COM RECEITAS ADICIONAIS PARA FINANCIAMENTO DO ENSINO de Atuação) ⁶	(Por Área	DOTAÇÃO ATUALIZADA	DESPESAS EMPENHADAS	DESPESAS LIQUIDADAS	DESPESAS PAGAS	INSCRITAS EM RESTOS A PAGAR NÃO PROCESSADOS
		(c)	(d)	(e)	(f)	(g)
41- EDUCAÇÃO INFANTIL		496417,24	494509,57	177832,39	149918,62	316677,18
41.1- Creche		297.950,34	296.705,74	106.699,43	89.951,17	190006,31
41.2- Pré-escola		198.466,90	197.803,83	71.132,96	59.967,45	126670,87
42- ENSINO FUNDAMENTAL		2.042.523,33	2.019.058,48	719.000,89	626.626,60	1300057,59
43- ENSINO MÉDIO		-	-	-	-	0,00
44- ENSINO SUPERIOR		-	-	-	-	0,00
45- ENSINO PROFISSIONAL NÃO INTEGRADO AO ENSINO REGULAR		-	-	-	-	0,00
46- TOTAL DAS DESPESAS CUSTEADAS COM RECEITAS ADICIONAIS PARA FINANCIAMENTO DO ENSINO (41 + 42 + 43 + 44 + 45)		2.538.940,57	2.513.568,05	896.833,28	776.545,22	1616734,77

TOTAL GERAL DAS DESPESAS COM EDUCAÇÃO	DOTAÇÃO ATUALIZADA	DESPESAS EMPENHADAS	DESPESAS LIQUIDADAS	DESPESAS PAGAS	INSCRITAS EM RESTOS A PAGAR NÃO PROCESSADOS
	(c)	(d)	(e)	(f)	(g)
47- TOTAL GERAL DAS DESPESAS COM EDUCAÇÃO (12 + 26 + 46)	18.444.812,87	18.415.571,29	8.980.114,37	8.850.055,59	9.435.456,92
47.1- Despesas Correntes	18.111.171,24	18.082.193,29	8.972.456,36	8.842.397,59	9.109.736,93
47.1.1- Pessoal Ativo	15.812.152,38	15.811.727,29	8.054.683,29	8.054.683,29	7.757.044,00
47.1.2- Pessoal Inativo	-	-	-	-	-
47.1.3-Transferências às instituições comunitárias, confessionais ou filantrópicas sem fins lucrativos	150.200,01	150.000,00	75.000,00	75.000,00	75.000,00
47.1.4- Outras Despesas Correntes	2.148.818,85	2.120.466,00	842.773,07	712.714,30	1.277.692,93
47.2- Despesas de Capital	333.641,63	333.378,00	7.658,01	7.658,00	325.719,99
47.2.1- Transferências às instituições comunitárias, confessionais ou filantrópicas sem fins lucrativos	-	-	-	-	-
47.2.2- Outras Despesas de Capital	333.641,63	333.378,00	7.658,01	7.658,00	325.719,99

CONTROLE DA DISPONIBILIDADE FINANCEIRA E CONCILIAÇÃO BANCÁRIA	FUNDEB (ae)	SALÁRIO EDUCAÇÃO (af)
48- DISPONIBILIDADE FINANCEIRA EM 31 DE DEZEMBRO DE <EXERCÍCIO ANTERIOR>	2.285.087,40	277.186,27
49- (+) INGRESSO DE RECURSOS ATÉ O BIMESTRE (orçamentário)	7.369.115,71	150.755,84
50- (-) PAGAMENTOS EFETUADOS ATÉ O BIMESTRE (orçamentário e restos a pagar)	6.625.374,99	253.940,50
51- (=) DISPONIBILIDADE FINANCEIRA ATÉ O BIMESTRE	3.028.828,12	188.274,49
52- (+) AJUSTES POSITIVOS (RETENÇÕES E OUTROS VALORES EXTRAORÇAMENTÁRIOS)	1.229.128,08	0,00
53- (-) AJUSTES NEGATIVOS (OUTROS VALORES EXTRAORÇAMENTÁRIOS)	0,00	0,00
54- (=) SALDO FINANCEIRO CONCILIADO (Saldo Bancário)	4.257.956,20	174.001,61

FONTE: Sistema: <Contabilis>, Unidade Responsável: <Campo do Brito>, Emissão: <26/07/2022>.

1 SE RESULTADO LÍQUIDO DA TRANSFERÊNCIA (7) > 0 = ACRÉSCIMO RESULTANTE DAS TRANSFERÊNCIAS DO FUNDEB, SE RESULTADO LÍQUIDO DA TRANSFERÊNCIA (7) < 0 = DECRÉSCIMO RESULTANTE DAS TRANSFERÊNCIAS DO FUNDEB

2 Limites mínimos anuais a serem cumpridos no encerramento do exercício.

3 Art. 25, § 3º, Lei 14.113/2020: "Até 10% (dez por cento) dos recursos recebidos a conta dos Fundos, inclusive relativos à complementação da União, nos termos do § 2º do art. 16 desta Lei, poderão ser utilizados no primeiro quadrimestre do exercício imediatamente subsequente, mediante abertura de crédito adicional."

4 Os valores referentes à parcela dos Restos a Pagar inscritos sem disponibilidade financeira vinculada à educação deverão ser informados somente no RREO do último bimestre do exercício.

5 Nos cinco primeiros bimestres do exercício o acompanhamento será feito com base na despesa liquidada. No último bimestre do exercício, o valor deverá corresponder ao total da despesa empenhada.

6 As linhas representam áreas de atuação e não correspondem exatamente às subfunções da Função Educação. As despesas classificadas nas demais subfunções típicas e nas subfunções atípicas deverão ser rateadas para essas áreas de atuação.

7 Valor inscrito em RPNP sem disponibilidade de caixa, que não deve ser considerado na apuração dos indicadores e limites

8 Controle da execução de restos a pagar considerados no cumprimento do limite mínimo dos exercícios anteriores.

MARCELL MEADE RIBEIRO SOUZA
PREFEITO MUNICIPAL

TATIANA CONCEIÇÃO BRITO ROCHA
SECRETÁRIA FINANÇAS

MUNICÍPIO DE CAMPO DO BRITO
RELATÓRIO RESUMIDO DA EXECUÇÃO ORÇAMENTÁRIA
DEMONSTRATIVO DAS RECEITAS DE OPERAÇÕES DE CRÉDITO E DESPESAS DE CAPITAL
ORÇAMENTOS FISCAL E DA SEGURIDADE SOCIAL
PERÍODO DE REFERÊNCIA: MAIO A JUNHO DE 2022

RREO – ANEXO 9 (LRF, art.53, § 1º, inciso I)

Em Reais


<u>RECEITAS</u>	PREVISÃO ATUALIZADA (a)	RECEITA (b)	SALDO NÃO REALIZADO (c) = (a - b)
RECEITAS DE OPERAÇÕES DE CREDITO (I)	-	-	-

<u>DESPESA</u>	DOTAÇÃO ATUALIZADA (d)	DESPESAS EMPENHADAS	SALDO NÃO EXECUTADO (f) = (d - e)
DESPESAS DE CAPITAL	SEM MOVIMENTO		-
Investimento			-
Inversões Financeiras			-
Amortização da Dívida			-
(-) Incentivos Fiscais a Contribuinte			-
(-) Incentivos Fiscais a Contribuinte por			-
DESPESA DE CAPITAL LÍQUIDA (II)	-	-	-

FONTE: Sistema: <Contabilis>, Unidade Responsável: <Campo do Brito>, Emissão: <26/07/2022>.

Notas:

¹ Operações de Crédito descritas na CF, art. 167, inciso III


MARCELL MOA DE RIBEIRO SOUZA
PREFEITO MUNICIPAL


BIANCA SECUNDO GOIS
CONTADORA CRC/SE Nº 5.855


TATIANA CONCEIÇÃO BRITO ROCHA
SECRETARIA FINANÇAS


JOSÉ ENALDO PARIAS DOS SANTOS
SECRETARIO DE CONTROLE INTERNO

MUNICÍPIO DE CAMPO DO BRITO
 RELATÓRIO RESUMIDO DA EXECUÇÃO ORÇAMENTÁRIA
DEMONSTRATIVO DA PROJEÇÃO ATUARIAL DO REGIME PRÓPRIO DE PREVIDÊNCIA DOS SERVIDORES
 ORÇAMENTO DA SEGURIDADE SOCIAL
 PERÍODO DE REFERÊNCIA: MAIO A JUNHO DE 2022

RREO – ANEXO 10 (LRF, art. 53, § 1º, inciso II)

Em Reais


EXERCÍCIO	RECEITAS PREVIDENCIÁRIAS (a)	DESPESAS PREVIDENCIÁRIAS (b)	RESULTADO PREVIDENCIÁRIO (c) = (a - b)	SALDO FINANCEIRO DO EXERCÍCIO (d) = ("d" exerc. Anterior) + (c)
SEM MOVIMENTO				

FONTE: Sistema: <Contabilis>, Unidade Responsável: <Campo do Brito>, Emissão: <26/07/2022>.


1 Projeção atuarial elaborada em <DATA DA AVALIAÇÃO> e oficialmente enviada para o Ministério da Previdência Social – MPS.




 MARCELL MOADE FIGUEIRO SOUZA
 PREFEITO MUNICIPAL



 BIANCA SECUNDO GOIS
 CONTADORA CRC/SE Nº 5.855



 TATIANA CONCEIÇÃO BRITO ROCHA
 SECRETÁRIA FINANÇAS



 JOSÉ ENALPO DANTAS DOS SANTOS
 SECRETÁRIO DE CONTROLE INTERNO

MUNICÍPIO DE CAMPO DO BRITO
RELATÓRIO RESUMIDO DA EXECUÇÃO ORÇAMENTÁRIA
DEMONSTRATIVO DA RECEITA DE ALIENAÇÃO DE ATIVOS E APLICAÇÃO DOS RECURSOS
ORÇAMENTOS FISCAL E DA SEGURIDADE SOCIAL
PERÍODO DE REFERÊNCIA: MAIO A JUNHO DE 2022


RREO – ANEXO 11 (LRF, art. 53, § 1º, inciso III)


Em Reais


<u>RECEITAS</u>	PREVISÃO ATUALIZADA (a)	RECEITAS REALIZADAS (b)				SALDO (c) = (a-b)	
RECEITAS DE ALIENAÇÃO DE ATIVOS (I) Receita de Alienação de Bens Móveis Receita de Alienação de Bens Imóveis							
<u>DESPESAS</u>	DOTAÇÃO ATUALIZADA	DESPESAS IMPENHAS	DESPESAS LIQUIDADAS	DESPESAS PAGAS	DESPESAS ANULADAS PAGAS	PAGAMENTO DE RESTOS A PAGAR (g)	SALDO (h) = (d-e)
APLICAÇÃO DOS RECURSOS DA ALIENAÇÃO DE ATIVOS (II) Despesas de Capital Investimentos Inversões Financeiras Amortização da Dívida Despesas Correntes dos Regimes de Previdência Regime Próprio dos Servidores Públicos							
<u>SALDO FINANCEIRO A APLICAR</u>	<EXERCÍCIO ANTERIOR> (i)	<EXERCÍCIO> (j) = (Ib - (IIe + IIg))				SALDO ATUAL (k) = (IIIi + IIIj)	
VALOR (III)							


SEM MOVIMENTO

FONTE: Sistema: <Contabilis>, Unidade Responsável: <Campo do Brito>, Emissão: <26/07/2022>.


MARCELL MOIDE RIBEIRO SOUZA
PREFEITO MUNICIPAL


TATIANA CONCEIÇÃO BRITO ROCHA
SECRETÁRIA FINANÇAS


JOSÉ ENALDO SANTOS
SECRETÁRIO DE CONTROLE INTERNO


BIANCA SECUNDO GOIS
CONTADORA CRC/SE Nº 5.855

MUNICÍPIO DE CAMPO DO BRITO
RELATÓRIO RESUMIDO DA EXECUÇÃO ORÇAMENTÁRIA
DEMONSTRATIVO DAS RECEITAS E DESPESAS COM AÇÕES E SERVIÇOS PÚBLICOS DE SAÚDE
ORÇAMENTOS FISCAL E DA SEGURIDADE SOCIAL
PERÍODO DE REFERÊNCIA: MAIO A JUNHO DE 2022

RREO – ANEXO 12 (LC 141/2012, art. 35)

RS 1,00

RECEITAS RESULTANTES DE IMPOSTOS E TRANSFERÊNCIAS CONSTITUCIONAIS E LEGAIS	PREVISÃO INICIAL	PREVISÃO ATUALIZADA (a)	RECEITAS REALIZADAS	
			Até o Bimestre (b)	% (b/a)x100
RECEITA DE IMPOSTOS (I)	2.533.400,00	2.533.400,00	1.940.782,52	76,61%
Receita Resultante do Imposto Predial e Territorial Urbano - IPTU	252.000,00	252.000,00	294.849,71	117,00%
IPTU	220.000,00	220.000,00	187.856,77	85,39%
Multas, Juros de Mora, Dívida Ativa e Outros Encargos - IPTU	32.000,00	32.000,00	106.992,94	334,35%
Receita Resultante do Imposto sobre Transmissão Inter Vivos - ITBI	303.000,00	303.000,00	115.179,51	38,01%
ITBI	300.000,00	300.000,00	115.179,51	38,39%
Multas, Juros de Mora, Dívida Ativa e Outros Encargos - ITBI	3.000,00	3.000,00	0,00	0,00%
Receita Resultante do Imposto sobre Serviço de Qualquer Natureza - ISS	550.000,00	550.000,00	525.947,41	95,63%
ISS	550.000,00	550.000,00	525.947,41	95,63%
Multas, Juros de Mora, Dívida Ativa e Outros Encargos - ISS	0,00	0,00	0,00	#DIV/0!
Receita Resultante do Imposto sobre Renda e Proventos de Qualquer Natureza Retido na Fonte - IRRF	1.428.400,00	1.428.400,00	1.004.805,89	70,34%
RECEITA DE TRANSFERÊNCIAS CONSTITUCIONAIS E LEGAIS (II)	26.515.000,00	26.515.000,00	17.417.193,35	65,69%
Cota-Parte FPM	20.000.000,00	20.000.000,00	13.922.693,87	69,61%
Cota-Parte ITR	10.000,00	10.000,00	3.683,27	36,83%
Cota-Parte IPVA	1.500.000,00	1.500.000,00	734.455,32	48,96%
Cota-Parte ICMS	5.000.000,00	5.000.000,00	2.755.571,24	55,11%
Cota-Parte IPI-Exportação	5.000,00	5.000,00	789,65	15,79%
Compensação Financeira Provenientes de Impostos e Transferências Constitucionais	0,00	0,00	0,00	#DIV/0!
Desoneração ICMS - LC 87/1996	0,00	0,00	0,00	#DIV/0!
Outras	0,00	0,00	0,00	#DIV/0!
TOTAL DAS RECEITAS RESULTANTES DE IMPOSTOS E TRANSFERÊNCIAS CONSTITUCIONAIS E LEGAIS - (III) = (I) + (II)	29.048.400,00	29.048.400,00	19.357.975,87	66,64%

DESPESAS COM AÇÕES E SERVIÇOS PÚBLICOS DE SAÚDE (ASPS) – POR SUBFUNÇÃO E CATEGORIA ECONÔMICA	DOTAÇÃO INICIAL	DOTAÇÃO ATUALIZADA (c)	DESPESAS EMPENHADAS		DESPESAS LIQUIDADAS		DESPESAS PAGAS		Inscritas em Restos a Pagar não Processados (g)
			Até o Bimestre (d)	% (d/c) x 100	Até o Bimestre (e)	% (e/c) x 100	Até o Bimestre (f)	% (f/c) x 100	
ATENÇÃO BÁSICA (IV)	4.653.180,00	5.069.487,40	5.009.097,04	98,81%	2.477.222,25	0,488653399	2.460.413,17	0,485337664	0,00
Despesa Corrente	4.203.700,00	4.952.678,21	4.892.287,85	98,78%	2.403.631,06	0,485319449	2.389.316,98	0,482429279	0,00
Despesa de Capital	449.480,00	116.809,19	116.809,19	100,00%	73.591,19	0,630011988	71.096,19	0,608652367	0,00
ASSISTÊNCIA HOSPITALAR E AMBULATORIAL (V)	10.900,00	0,00	0,00	#DIV/0!	0,00	#DIV/0!	0,00	#DIV/0!	0,00
Despesa Corrente	10.700,00	0,00	0,00	#DIV/0!	0,00	#DIV/0!	0,00	#DIV/0!	0,00
Despesa de Capital	200,00	0,00	0,00	#DIV/0!	0,00	#DIV/0!	0,00	#DIV/0!	0,00
SUPORTE PROFILÁTICO E TERAPÊUTICO (VI)	7.500,00	0,00	0,00	#DIV/0!	0,00	#DIV/0!	0,00	#DIV/0!	0,00
Despesa Corrente	7.500,00	0,00	0,00	#DIV/0!	0,00	#DIV/0!	0,00	#DIV/0!	0,00
Despesa de Capital	0,00	0,00	0,00	#DIV/0!	0,00	#DIV/0!	0,00	#DIV/0!	0,00
VIGILÂNCIA SANITÁRIA (VII)	11.500,00	1.500,00	1.438,00	95,87%	1.438,00	0,958666667	1.438,00	0,958666667	0,00
Despesa Corrente	10.000,00	1.500,00	1.438,00	95,87%	1.438,00	0,958666667	1.438,00	0,958666667	0,00
Despesa de Capital	1.500,00	0,00	0,00	#DIV/0!	0,00	#DIV/0!	0,00	#DIV/0!	0,00
VIGILÂNCIA EPIDEMIOLÓGICA (VIII)	13.000,00	0,00	0,00	#DIV/0!	0,00	#DIV/0!	0,00	#DIV/0!	0,00
Despesa Corrente	11.000,00	0,00	0,00	#DIV/0!	0,00	#DIV/0!	0,00	#DIV/0!	0,00
Despesa de Capital	2.000,00	0,00	0,00	#DIV/0!	0,00	#DIV/0!	0,00	#DIV/0!	0,00
ALIMENTAÇÃO E NUTRIÇÃO (IX)	0,00	0,00	0,00	#DIV/0!	0,00	#DIV/0!	0,00	#DIV/0!	0,00
Despesa Corrente	0,00	0,00	0,00	#DIV/0!	0,00	#DIV/0!	0,00	#DIV/0!	0,00
Despesa de Capital	0,00	0,00	0,00	#DIV/0!	0,00	#DIV/0!	0,00	#DIV/0!	0,00
OUTRAS SUBFUNÇÕES (X)	875.300,00	898.838,65	886.913,44	98,67%	364.230,20	0,405223118	334.732,96	0,37240606	0,00
Despesa Corrente	838.800,00	898.838,65	886.913,44	98,67%	364.230,20	0,405223118	334.732,96	0,37240606	0,00

Despesa de Capital	36.500,00	0,00	0,00	#DIV/0!	0,00	#DIV/0!	0,00	#DIV/0!	0,00
TOTAL DAS DESPESAS COM SAÚDE (XI)=(IV+V+VI+VII+VIII+IX+X)	5.571.380,00	5.969.826,05	5.897.448,48	98,79%	2.842.890,45	0,476209931	2.796.584,13	0,468453202	0,00

APURAÇÃO DO CUMPRIMENTO DO LIMITE MÍNIMO PARA APLICAÇÃO EM ASPS	DESPESA EMPENHADA	DESPESA LIQUIDADADA	DESPESA PAGA
	(d)	(e)	(f)
TOTAL DAS DESPESAS COM ASPS (XII) = (XI)	5.897.448,48	2.842.890,45	2.796.584,13
(-) Restos a Pagar Não Processados Inscritos Indevidamente no Exercício sem Disponibilidade Financeira (XIII)	0,00	0,00	0,00
(-) Despesas Custeadas com Recursos Vinculados à Parcela do Percentual Mínimo que não foi Aplicada em ASPS em Exercícios Anteriores (XIV)	0,00	0,00	0,00
(-) Despesas Custeadas com Disponibilidade de Caixa Vinculada aos Restos a Pagar Cancelados (XV)	0,00	0,00	0,00
(=) VALOR APLICADO EM ASPS (XVI) = (XII - XIII - XIV - XV)	5.897.448,48	2.842.890,45	2.796.584,13
Despesa Mínima a ser Aplicada em ASPS (XVII) = (III) x 15% (LC 141/2012)			2.903.696,38
Despesa Mínima a ser Aplicada em ASPS (XVII) = (III) x % (Lei Orgânica Municipal)			
Diferença entre o Valor Aplicado e a Despesa Mínima a ser Aplicada (XVIII) = (XVI (d ou e) - XVII)			-60.805,93
Limite não Cumprido (XIX) = (XVIII) (Quando valor for inferior a zero)	-60.805,93		
PERCENTUAL DA RECEITA DE IMPOSTOS E TRANSFERÊNCIAS CONSTITUCIONAIS E LEGAIS APLICADO EM ASPS (XVI / III)*100 (mínimo de 15% conforme LC nº 141/2012 ou % da Lei Orgânica Municipal)	30,47	14,69	

CONTROLE DO VALOR REFERENTE AO PERCENTUAL MÍNIMO NÃO CUMPRIDO EM EXERCÍCIOS ANTERIORES PARA FINS DE APLICAÇÃO DOS RECURSOS VINCULADOS CONFORME ARTIGOS 25 E 26 DA LC 141/2012	LIMITE NÃO CUMPRIDO				
	Saldo Inicial (exercício atual) (h)	Despesas Custeadas no Exercício de Referência			Saldo Final (não aplicado) ¹ (l) = (h - (i ou j))
		Empenhada (i)	Liquidada (j)	Paga (k)	
Diferença de limite não cumprido em 2020 (saldo final = XIXd)					-
Diferença de limite não cumprido em 2019 (saldo inicial igual ao saldo final do demonstrativo do exercício anterior)					-
Diferença de limite não cumprido em Exercícios Anteriores (saldo inicial igual ao saldo final do demonstrativo do exercício anterior)					-
TOTAL DA DIFERENÇA DE LIMITE NÃO CUMPRIDO EM EXERCÍCIOS ANTERIORES (XX)	-	-	-	-	-

EXECUÇÃO DE RESTOS A PAGAR										
Exercício do Empenho ¹	Valor Mínimo para Aplicação em ASPS (m)	Valor Aplicado em ASPS no Exercício (n)	Valor Aplicado além do Limite Mínimo (o) = (n-m), se < 0, então (o) = 0	Total Inscrito em RP no exercício (p)	RPNP Inscritos Indevidamente no Exercício sem Disponibilidade Financeira (q) = (XIII d)	Valor Inscrito em RP considerado no Limite (r) = (p - (o+q)), se < 0, então (r) = 0	Total de RP pagos (s)	Total de RP a pagar (t)	Total de RP Cancelados ou Prescritos (u)	Diferença entre o valor aplicado além do limite e o total de RP cancelado (v) = ((o + q) - u)
Empenhos de 2022	1.928.059,93	1.877.879,85	0,00		0,00					
Empenhos de 2021	4.638.467,95	5.269.202,53	630.734,58	30.469,77	22.666,69		19.181,35	4.800,32	6.488,10	646.913,17
Empenhos de 2020	3.516.023,66	3.885.068,43	369.044,77	4.884,22	150.495,42		4.796,90	87,32	0,00	519.540,19
Empenhos de 2019	3.616.525,87	4.138.456,77	521.930,90	6.994,13	159.328,72			6.994,13		681.259,62
Empenhos de 2018	3.365.369,62	3.783.156,50	417.786,88	2.708,39	229.893,78			2.708,39		647.680,66
TOTAL DOS RESTOS A PAGAR CANCELADOS OU PRESCRITOS ATÉ O FINAL DO EXERCÍCIO ATUAL QUE AFETARAM O CUMPRIMENTO DO LIMITE (XXI) (soma dos saldos negativos da coluna "v")										
TOTAL DOS RESTOS A PAGAR CANCELADOS OU PRESCRITOS ATÉ O FINAL DO EXERCÍCIO ANTERIOR QUE AFETARAM O CUMPRIMENTO DO LIMITE (XXII) (valor informado no demonstrativo do exercício anterior)										
TOTAL DOS RESTOS A PAGAR CANCELADOS OU PRESCRITOS NO EXERCÍCIO ATUAL QUE AFETARAM O CUMPRIMENTO DO LIMITE (XXIII) = (XXI - XXII) (Artigo 24 § 1º e 2º da LC 141/2012)										0,00

CONTROLE DOS RESTOS A PAGAR CANCELADOS OU PRESCRITOS PARA FINS DE APLICAÇÃO DA DISPONIBILIDADE DE CAIXA CONFORME ARTIGO 24, §1º E 2º DA LC 141/2012	RESTOS A PAGAR CANCELADOS OU PRESCRITOS				
	Saldo Inicial (w)	Despesas custeadas no exercício de referência			Saldo Final (não aplicado) (aa) = (w - (x ou y)) ¹
		Empenhada (x)	Liquidada (y)	Paga (z)	
Restos a pagar cancelados ou prescritos em 2020 a serem compensados (XXIV) (saldo inicial = XXIII)					0,00
Restos a pagar cancelados ou prescritos em 2019 a serem compensados (XXV) (saldo inicial igual ao saldo final do demonstrativo do exercício anterior)					0,00
Restos a pagar cancelados ou prescritos em exercícios anteriores a serem compensados (XXVI) (saldo inicial igual ao saldo final do demonstrativo do exercício anterior)					0,00
TOTAL DE RESTOS A PAGAR CANCELADOS OU PRESCRITOS A COMPENSAR (XXVII)	0,00	0,00	0,00	0,00	0,00

RECEITAS ADICIONAIS PARA O FINANCIAMENTO DA SAÚDE NÃO COMPUTADAS NO CÁLCULO DO MÍNIMO	PREVISÃO INICIAL	PREVISÃO ATUALIZADA (a)	RECEITAS REALIZADAS	
			Até o Bimestre (b)	% (b/a)x100
RECEITAS DE TRANSFERÊNCIAS PARA A SAÚDE (XXVIII)	5.430.000,00	5.430.000,00	5.822.202,87	107,22%
Provenientes da União	5.380.000,00	5.380.000,00	5.779.465,62	107,43%
Provenientes dos Estados	50.000,00	50.000,00	42.737,25	85,47%
Provenientes de Outros Municípios	0,00	0,00	0,00	#DIV/0!
RECEITA DE OPERAÇÕES DE CRÉDITO INTERNAS E EXTERNAS VINCULADAS A SAÚDE (XXIX)	0,00	0,00	0,00	#DIV/0!
OUTRAS RECEITAS (XXX)	0,00	0,00	247.022,74	#DIV/0!
TOTAL DE RECEITAS ADICIONAIS PARA FINANCIAMENTO DA SAÚDE (XXXI) = (XXVIII + XXIX + XXX)	5.430.000,00	5.430.000,00	6.069.225,61	111,77%

DESPESAS COM SAÚDE NÃO COMPUTADAS NO CÁLCULO DO MÍNIMO

DESPESAS COM SAÚDE POR SUBFUNÇÕES E CATEGORIA ECONÔMICA NÃO COMPUTADAS NO CÁLCULO DO MÍNIMO	DOTAÇÃO INICIAL	DOTAÇÃO ATUALIZADA (c)	DESPESAS EMPENHADAS		DESPESAS LIQUIDADAS		DESPESAS PAGAS		Inscritas em Restos a Pagar não Processados (g)
			Até o Bimestre (d)	% (d/c) x 100	Até o Bimestre (e)	% (e/c) x 100	Até o Bimestre (f)	% (f/c) x 100	
ATENÇÃO BÁSICA (XXXII)	5.460.200,00	5.836.966,98	5.812.483,48	99,58%	3.028.292,49	0,518812681	2.876.361,09	0,492783512	0,00
Despesa Corrente	4.146.500,00	4.987.739,03	4.963.255,53	99,51%	2.398.041,95	0,480787374	2.364.447,34	0,474051935	0,00
Despesa de Capital	1.313.700,00	849.227,95	849.227,95	100,00%	630.250,54	0,74214531	511.913,75	0,602798989	0,00
ASSISTÊNCIA HOSPITALAR E AMBULATORIAL (XXXIII)	582.600,00	663.989,45	662.972,76	99,85%	283.248,09	0,426585227	278.543,91	0,419500506	0,00
Despesa Corrente	579.200,00	663.989,45	662.972,76	99,85%	283.248,09	0,426585227	278.543,91	0,419500506	0,00
Despesa de Capital	3.400,00	0,00	0,00	#DIV/0!	0,00	0	0,00	0	0,00
SUPORTE PROFILÁTICO E TERAPÊUTICO (XXXIV)	64.300,00	0,00	0,00	#DIV/0!	0,00	#DIV/0!	0,00	#DIV/0!	0,00
Despesa Corrente	63.300,00	0,00	0,00	#DIV/0!	0,00	#DIV/0!	0,00	#DIV/0!	0,00
Despesa de Capital	1.000,00	0,00	0,00	#DIV/0!	0,00	#DIV/0!	0,00	#DIV/0!	0,00
VIGILÂNCIA SANITÁRIA (XXXV)	72.000,00	59.545,52	59.545,50	100,00%	8.364,98	0,140480426	7.644,51	0,128380943	0,00
Despesa Corrente	67.000,00	59.545,52	59.545,50	100,00%	8.364,98	0,140480426	7.644,51	0,128380943	0,00
Despesa de Capital	5.000,00	0,00	0,00	#DIV/0!	0,00	#DIV/0!	0,00	#DIV/0!	0,00
VIGILÂNCIA EPIDEMIOLÓGICA (XXXVI)	608.000,00	550.212,00	550.212,00	100,00%	286.461,70	0,520638772	286.461,70	0,520638772	0,00
Despesa Corrente	603.000,00	550.212,00	550.212,00	100,00%	286.461,70	0,520638772	286.461,70	0,520638772	0,00
Despesa de Capital	5.000,00	0,00	0,00	#DIV/0!	0,00	#DIV/0!	0,00	#DIV/0!	0,00
ALIMENTAÇÃO E NUTRIÇÃO (XXXVII)	0,00	0,00	0,00	#DIV/0!	0,00	#DIV/0!	0,00	#DIV/0!	0,00
Despesa Corrente	0,00	0,00	0,00	#DIV/0!	0,00	#DIV/0!	0,00	#DIV/0!	0,00
Despesa de Capital	0,00	0,00	0,00	#DIV/0!	0,00	#DIV/0!	0,00	#DIV/0!	0,00
OUTRAS SUBFUNÇÕES (XXXVIII)	3.600,00	0,00	0,00	#DIV/0!	0,00	#DIV/0!	0,00	#DIV/0!	0,00
Despesa Corrente	400,00	0,00	0,00	#DIV/0!	0,00	#DIV/0!	0,00	#DIV/0!	0,00
Despesa de Capital	3.200,00	0,00	0,00	#DIV/0!	0,00	#DIV/0!	0,00	#DIV/0!	0,00
TOTAL DAS DESPESAS NÃO COMPUTADAS NO CÁLCULO DO MÍNIMO (XXXIX) = (XXXII + XXXIII + XXXIV + XXXV + XXXVI + XXXVII + XXXVIII)	6.790.700,00	7.110.713,95	7.085.213,74	99,64%	3.606.367,26	0,507173722	3.449.011,21	0,485044292	0,00

DESPESAS TOTAIS COM SAÚDE EXECUTADAS COM COM RECURSOS PRÓPRIOS E COM RECURSOS TRANSFERIDOS DE OUTROS ENTES	DOTAÇÃO INICIAL	DOTAÇÃO ATUALIZADA (c)	DESPESA EMPENHADAS		DESPESAS LIQUIDADAS		DESPESAS PAGAS		Inscritas em Restos a Pagar não Processados (g)
			Até o Bimestre (d)	% (d/c) x 100	Até o Bimestre (e)	% (e/c) x 100	Até o Bimestre (f)	% (f/c) x 100	
ATENÇÃO BÁSICA (XL) = (IV + XXXII)	10.113.380,00	10.906.454,38	10.821.580,52	99,22%	5.505.514,74	50,48%	5.336.774,26	48,93%	0,00
ASSISTÊNCIA HOSPITALAR E AMBULATORIAL (XLI) = (V + XXXIII)	593.500,00	663.989,45	662.972,76	99,85%	283.248,09	42,66%	278.543,91	41,95%	0,00
SUORTE PROFILÁTICO E TERAPÊUTICO (XLII) = (VI + XXXIV)	71.800,00	0,00	0,00	#DIV/0!	0,00	#DIV/0!	0,00	#DIV/0!	0,00
VIGILÂNCIA SANITÁRIA (XLIII) = (VII + XXXV)	83.500,00	61.045,52	60.983,50	99,90%	9.802,98	16,06%	9.082,51	14,88%	0,00
VIGILÂNCIA EPIDEMIOLÓGICA (XLIV) = (VIII + XXXVI)	621.000,00	550.212,00	550.212,00	100,00%	286.461,70	52,06%	286.461,70	52,06%	0,00
ALIMENTAÇÃO E NUTRIÇÃO (XLV) = (XIX + XXXVII)	0,00	0,00	0,00	#DIV/0!	0,00	#DIV/0!	0,00	#DIV/0!	0,00
OUTRAS SUBFUNÇÕES (XLVI) = (X + XXXVIII)	878.900,00	898.838,65	886.913,44	98,67%	364.230,20	40,52%	334.732,96	37,24%	0,00
TOTAL DAS DESPESAS COM SAÚDE (XLVII) = (XI + XXXIX)	12.362.080,00	13.080.540,00	12.982.662,22	99,25%	6.449.257,71	49,30%	6.245.595,34	47,75%	0,00
(-) Despesas executadas com recursos provenientes das transferências de recursos de outros entes ³	6.790.700,00	7.110.713,95	7.085.213,74	99,64%	3.606.367,26	50,72%	3.449.011,21	48,50%	0,00
TOTAL DAS DESPESAS EXECUTADAS COM RECURSOS PRÓPRIOS (XLVIII)	5.571.380,00	5.969.826,05	5.897.448,48	98,79%	2.842.890,45	47,62%	2.796.584,13	46,85%	0,00

FONTE: Sistema: <Contabilis>, Unidade Responsável: <Campo do Brito>, Emissão: <26/07/2022>.

¹ Nos cinco primeiros bimestres do exercício, o acompanhamento será feito com base na despesa liquidada. No último bimestre do exercício, o valor deverá corresponder ao total da despesa empenhada.

² Até o exercício de 2018, o controle da execução dos restos a pagar considerava apenas os valores dos restos a pagar não processados (regra antiga). A partir do exercício de 2019, o controle da execução dos restos a pagar considera os restos a pagar processados e não processados (regra nova).

³ Essas despesas são consideradas executadas pelo ente transferidor.

MARCELL MOADÉ RIBEIRO SOUZA
PREFEITO MUNICIPAL



BIANCA SECUNDO GOIS
CONTADORA CRC/SE Nº 5.855

TATIANA CONCEIÇÃO BRITO ROCHA
SECRETÁRIA FINANÇAS

JOSÉ ENALDO DOS SANTOS
SECRETÁRIO DE CONTROLE INTERNO

MUNICÍPIO DE CAMPO DO BRITO
 RELATÓRIO RESUMIDO DA EXECUÇÃO ORÇAMENTÁRIA
 DEMONSTRATIVO DAS PARCERIAS PÚBLICO-PRIVADAS
 ORÇAMENTOS FISCAL E DA SEGURIDADE SOCIAL
 PERÍODO DE REFERÊNCIA: MAIO A JUNHO DE 2022

RREO - Anexo 13 (Lei nº 11.079, de 30.12.2004, arts. 22, 25 e 28)

Em Reais

ESPECIFICAÇÃO	SALDO TOTAL EM 31 DE DEZEMBRO DO EXERCÍCIO ANTERIOR	REGISTROS EFETUADOS EM <EXERCÍCIO>	
		No bimestre	Até o bimestre
TOTAL DE ATIVOS			
Ativos Constituídos na SPE			
TOTAL DE PASSIVOS			
Obrigações decorrentes de Ativos Constituídos pela			
Provisões de PPP			
Outros Passivos			
ATOS POTENCIAIS PASSIVOS			
Obrigações Contratuais			
Riscos Não Provisionados			
Garantias Concedidas			
Outros Passivos Contingentes			

SEM MOVIMENTO

DESPESAS DE PPP	EXERCÍCI ANTERIOR	EXERCÍCI CORRENT (EC)	<EC + >	<EC +2>	<EC +3>	<EC +4>	<EC +5>	<EC +6>	<EC +7>	<EC +8>	<EC +9>
Do Ente Federado											
Das Estatais Não-Dependentes											
TOTAL DAS DESPESAS											
RECEITA CORRENTE LÍQUIDA (RCL)											
TOTAL DAS DESPESAS / RCL (%)											

SEM MOVIMENTO

Nota:

FONTE: Sistema: <Contabilis>, Unidade Responsável: <Campo do Brito>, Emissão: <26/07/2022>.

MARCELL MOADE KIBEIRO SOUZA
 PREFEITO MUNICIPAL

TATIANA CONCEIÇÃO BRITO ROCHA
 SECRETÁRIA FINANÇAS


BIANCA SECUNDO GOIS
 CONTADORA CRC/SE Nº 5.855


JOSÉ ENALDO DA SILVA DOS SANTOS
 SECRETÁRIO DE CONTROLE INTERNO

MUNICÍPIO DE CAMPO DO BRITO
DEMONSTRATIVO SIMPLIFICADO DO RELATÓRIO RESUMIDO DA EXECUÇÃO ORÇAMENTÁRIA
 ORÇAMENTOS FISCAL E DA SEGURIDADE SOCIAL
 PERÍODO DE REFERÊNCIA: MAIO A JUNHO DE 2022

RREO - Anexo XIV (LRF, Art. 48)

BALANÇO ORÇAMENTÁRIO	Até o Bimestre
RECEITAS	
Previsão Inicial	52.000.000,00
Previsão Atualizada	52.000.000,00
Receitas Realizadas	35.261.481,77
Déficit Orçamentário	
Saldos de Exercícios Anteriores (Utilizados para Créditos Adicionais)	
DESPESAS	
Dotação Inicial	52.000.000,00
Créditos Adicionais	2.009.000,00
Dotação Atualizada	54.009.000,00
Despesas Empenhadas	53.443.229,11
Despesas Liquidadas	27.259.401,57
Despesas Pagas	26.578.523,27
Superávit Orçamentário	8.002.080,20
DESPESAS POR FUNÇÃO/SUBFUNÇÃO	Até o Bimestre
Despesas Empenhadas	53.443.229,11
Despesas Liquidadas	27.259.401,57
RECEITA CORRENTE LÍQUIDA - RCL	Até o Bimestre
Receita Corrente Líquida	59.727.392,76
Receita Corrente Líquida Ajustada para Cálculo dos Limites de Endividamento	59.727.392,76
Receita Corrente Líquida Ajustada para Cálculo dos Limites de de Despesa com Pessoal	59.727.392,76
RECEITAS E DESPESAS DOS REGIMES DE PREVIDÊNCIA	Até o Bimestre
Fundo em Capitalização (PLANO PREVIDENCIÁRIO)	
Receitas Previdenciárias Realizadas	
Despesas Previdenciárias Empenhadas	
Despesas Previdenciárias Liquidadas	
Resultado Previdenciário	
Fundo em Repartição (PLANO FINANCEIRO)	
Receitas Previdenciárias Realizadas	
Despesas Previdenciárias Empenhadas	



A handwritten signature in black ink, consisting of several overlapping, stylized strokes, located in the upper right quadrant of the page.

RESULTADOS NOMINAL E PRIMÁRIO	Meta Fixada no Anexo de Metas Fiscais da LDO (a)	Resultado Apurado Até o Bimestre (b)	% em Relação à Meta (b/a)	
Resultado Nominal - Acima da Linha	1.200.000,00	8.931.102,66	744,26	
Resultado Primário - Acima da Linha	500.000,00	8.196.084,67	1.639,22	


RESTOS A PAGAR A PAGAR POR PODER E MINISTÉRIO PÚBLICO	Inscrição	Cancelamento Até o Bimestre	Pagamento até o Bimestre	Saldo a Pagar
RESTOS A PAGAR PROCESSADOS	375.783,25	-	326.196,55	49.586,70
Poder Executivo	375.783,25	-	326.196,55	49.586,70
Poder Legislativo	-	-	-	-
Poder Judiciário	-	-	-	-
Ministério Público	-	-	-	-
RESTOS A PAGAR NÃO-PROCESSADOS	5.366.780,82	447.855,63	1.714.475,55	3.204.449,64
Poder Executivo	5.366.780,82	447.855,63	1.714.475,55	3.204.449,64
Poder Legislativo	-	-	-	-
Poder Judiciário	-	-	-	-
Ministério Público	-	-	-	-
TOTAL	5.742.564,07	447.855,63	2.040.672,10	3.254.036,34

DESPESAS COM MANUTENÇÃO E DESENVOLVIMENTO DO ENSINO	Valor Apurado Até o Bimestre	Limites Constitucionais Anuais	
		% Mínimo a Aplicar no Exercício	% Aplicado Até o Bimestre
Mínimo Anual de <18% / 25%> das Receitas de Impostos na Manutenção e Desenvolvimento do Ensino	4.377.759,91	25%	22,61%
Mínimo Anual de 70% do FUNDEB na Remuneração dos Profissionais da Educação Básica	5.674.368,98	70%	0,770020339
Percentual de 50% da Complementação da União ao FUNDEB (VAAT) na Educação Infantil			
Mínimo de 15% da Complementação da União ao FUNDEB (VAAT) em Despesas de Capital			-

RECEITAS DE OPERAÇÕES DE CRÉDITO E DESPESAS DE CAPITAL	Valor Apurado Até o Bimestre	Saldo não realizado
Receita de Operação de Crédito		
Despesa de Capital Líquida		

PROJEÇÃO ATUARIAL DOS REGIMES DE PREVIDÊNCIA	Exercício	10º Exercício	20º Exercício	35º Exercício
Plano Previdenciário	-	-	-	-
Receitas Previdenciárias (I)	-	-	-	-
Despesas Previdenciárias (II)	-	-	-	-
Resultado Previdenciário (III) = (I - II)	-	-	-	-
Plano Financeiro	-	-	-	-
Receitas Previdenciárias (IV)	-	-	-	-
Despesas Previdenciárias (V)	-	-	-	-
Resultado Previdenciário (VI) = (IV - V)	-	-	-	-

RECEITA DA ALIENAÇÃO DE ATIVOS E APLICAÇÃO DOS RECURSOS	Valor Apurado Até o Bimestre	Saldo a Realizar	
Receita de Capital Resultante da Alienação de Ativos			
Aplicação dos Recursos da Alienação de Ativos			
DESPESAS COM AÇÕES E SERVIÇOS PÚBLICOS DE SAÚDE	Valor apurado Até o Bimestre	Limite Constitucional Anual	
		% Mínimo a Aplicar no Exercício	% Aplicado Até o Bimestre
Despesas com Ações e Serviços Públicos de Saúde executadas com recursos de impostos	2.842.890,45	15%	14,69
DESPESAS DE CARÁTER CONTINUADO DERIVADAS DE PPP	Valor Apurado no Exercício Corrente		
Total das Despesas Consideradas para o Limite / RCL (%)			



 MARCELL MOADE RIBEIRO SOUZA
 PREFEITO MUNICIPAL



 BIANCA SECUNDO GOIS
 CONTADORA CRC/SE Nº 5.855



 TATIANA CONCEIÇÃO BRITO ROCHA
 SECRETÁRIA FINANÇAS



 JOSÉ ENALDO DAMÁS DOS SANTOS
 SECRETÁRIO DE CONTROLE INTERNO