

ESTADO DE SERGIPE
PREFEITURA MUNICIPAL DE CANINDÉ DE SÃO FRANCISCO

Canindé de São Francisco(Se), 30 de março de 2020

Ofício nº /2020/PMCSF/GP

Assunto: Encaminha declaração de publicação do RREO - 1º Bimestre de 2020

Senhor Presidente,

Em atendimento ao art. 38, inciso XIV da Portaria Interministerial CGU/MF/MP 507/2011, encaminhamos a Declaração de Publicação do Relatório Resumido da Execução Orçamentária do Município de Canindé de São Francisco, constando consolidado todos os órgãos do Poder Executivo e Poder Legislativo Municipal, relativa ao **PRIMEIRO BIMESTRE do ano de 2020**.

Atenciosamente,

Ednaldo Vieira Barros
Prefeito
CPF: 383.015.804-10

Exmo. Sr.
Dr. Luiz Augusto Carvalho Ribeiro
DD. Conselheiro Presidente do Tribunal de Contas do Estado
Aracaju/SE



PREFEITURA MUN. DE CANINDÉ DE SÃO FRANCISCO
Praça Ananias Fernandes Santos, S/N, CENTRO
CEP: 49.820-000
CNPJ: 13.120.225/0001-23

RELATÓRIO RESUMIDO DA EXECUÇÃO ORÇAMENTÁRIA - CONSOLIDADO
BALANÇO ORÇAMENTÁRIO
ORÇAMENTO FISCAL E DA SEGURIDADE SOCIAL
1º BIMESTRE DE 2020

RRRO - Anexo 1 (LRF, Art. 52, inciso I, alíneas "a" e "b" do inciso II e §1º)

| RECEITAS | PREVISÃO INICIAL | PREVISÃO ATUALIZADA (A) | RECEITAS REALIZADAS | | | | SALDO (A-C) |
|---|-----------------------|-------------------------|----------------------|----------------|----------------------|----------------|----------------------|
| | | | No Bimestre (B) | % (B/A) | Até o Bimestre (C) | % (C/A) | |
| RECEITAS (EXCETO INTRA-ORÇAMENTÁRIAS) (I) | 115.000.000,00 | 115.000.000,00 | 18.426.996,18 | 16,02 % | 18.426.996,18 | 16,02 % | 96.573.003,82 |
| RECEITAS CORRENTES | 114.250.000,00 | 114.250.000,00 | 18.426.996,18 | 16,13 % | 18.426.996,18 | 16,13 % | 95.823.003,82 |
| IMPOSTOS, TAXAS E CONTRIBUIÇÕES DE MELHORIA | 6.128.150,00 | 6.128.150,00 | 1.908.263,57 | 31,14 % | 1.908.263,57 | 31,14 % | 4.219.886,43 |
| IMPOSTOS | 5.726.150,00 | 5.726.150,00 | 1.846.367,79 | 32,24 % | 1.846.367,79 | 32,24 % | 3.879.782,21 |
| TAXAS | 402.000,00 | 402.000,00 | 61.895,78 | 15,40 % | 61.895,78 | 15,40 % | 340.104,22 |
| RECEITA DE CONTRIBUIÇÕES | 1.136.000,00 | 1.136.000,00 | 189.412,22 | 16,67 % | 189.412,22 | 16,67 % | 946.587,78 |
| CONTRIBUIÇÃO PARA O CUSTEIO DO SERVIÇO DE ILUMINAÇÃO PÚBLICA | 1.136.000,00 | 1.136.000,00 | 189.412,22 | 16,67 % | 189.412,22 | 16,67 % | 946.587,78 |
| RECEITA PATRIMONIAL | 379.500,00 | 379.500,00 | 4.858,35 | 1,28 % | 4.858,35 | 1,28 % | 374.641,65 |
| RECEITAS DE VALORES MOBILIARIOS | 379.500,00 | 379.500,00 | 4.858,35 | 1,28 % | 4.858,35 | 1,28 % | 374.641,65 |
| TRANSFERENCIAS CORRENTES | 105.970.350,00 | 105.970.350,00 | 16.316.329,71 | 15,40 % | 16.316.329,71 | 15,40 % | 89.654.020,29 |
| TRANSFERÊNCIAS DA UNIÃO E DE SUAS ENTIDADES | 45.856.350,00 | 45.856.350,00 | 6.667.624,93 | 14,54 % | 6.667.624,93 | 14,54 % | 39.188.725,07 |
| TRANSF. DOS ESTADOS E DO DISTRITO FEDERAL E DE SUAS ENTIDADES | 26.114.000,00 | 26.114.000,00 | 3.864.570,30 | 14,80 % | 3.864.570,30 | 14,80 % | 22.249.429,70 |
| TRANSF. DE OUTRAS INSTITUIÇÕES PÚBLICAS | 34.000.000,00 | 34.000.000,00 | 5.784.134,48 | 17,01 % | 5.784.134,48 | 17,01 % | 28.215.865,52 |
| OUTRAS RECEITAS CORRENTES | 636.000,00 | 636.000,00 | 8.132,33 | 1,28 % | 8.132,33 | 1,28 % | 627.867,67 |
| INDENIZAÇÕES, RESTITUIÇÕES E RESSARCIMENTOS | 285.000,00 | 285.000,00 | 0,00 | 0,00 % | 0,00 | 0,00 % | 285.000,00 |
| DEMAIS RECEITAS CORRENTES | 351.000,00 | 351.000,00 | 8.132,33 | 2,32 % | 8.132,33 | 2,32 % | 342.867,67 |
| RECEITAS DE CAPITAL | 750.000,00 | 750.000,00 | 0,00 | 0,00 % | 0,00 | 0,00 % | 750.000,00 |
| ALIENACAO DE BENS | 200.000,00 | 200.000,00 | 0,00 | 0,00 % | 0,00 | 0,00 % | 200.000,00 |
| ALIENACAO DE BENS MOVEIS | 100.000,00 | 100.000,00 | 0,00 | 0,00 % | 0,00 | 0,00 % | 100.000,00 |
| ALIENACAO DE BENS IMOVEIS | 100.000,00 | 100.000,00 | 0,00 | 0,00 % | 0,00 | 0,00 % | 100.000,00 |
| TRANSFERENCIAS DE CAPITAL | 450.000,00 | 450.000,00 | 0,00 | 0,00 % | 0,00 | 0,00 % | 450.000,00 |
| TRANSFERÊNCIAS DA UNIÃO E DE SUAS ENTIDADES | 300.000,00 | 300.000,00 | 0,00 | 0,00 % | 0,00 | 0,00 % | 300.000,00 |



PREFEITURA MUN. DE CANINDÉ DE SÃO FRANCISCO
Praça Ananias Fernandes Santos, S/N, CENTRO
CEP: 49.820-000
CNPJ: 13.120.225/0001-23

RELATÓRIO RESUMIDO DA EXECUÇÃO ORÇAMENTÁRIA - CONSOLIDADO

BALANÇO ORÇAMENTÁRIO
ORÇAMENTO FISCAL E DA SEGURIDADE SOCIAL
1º BIMESTRE DE 2020

RREO - Anexo 1 (LRF, Art. 52, inciso I, alíneas "a" e "b" do inciso II e §1º)

| RECEITAS | PREVISÃO INICIAL | PREVISÃO ATUALIZADA (A) | RECEITAS REALIZADAS | | | | SALDO (A-C) |
|---|-----------------------|-------------------------|----------------------|----------------|----------------------|----------------|----------------------|
| | | | No Bimestre (B) | % (B/A) | Até o Bimestre (C) | % (C/A) | |
| TRANSFERENCIA INTERGOVERNAMENTAIS | 150.000,00 | 150.000,00 | 0,00 | 0,00 % | 0,00 | 0,00 % | 150.000,00 |
| OUTRAS RECEITAS DE CAPITAL | 100.000,00 | 100.000,00 | 0,00 | 0,00 % | 0,00 | 0,00 % | 100.000,00 |
| DEMAIS RECEITAS DE CAPITAL | 100.000,00 | 100.000,00 | 0,00 | 0,00 % | 0,00 | 0,00 % | 100.000,00 |
| RECEITAS (INTRA-ORÇAMENTÁRIAS) (II) | 0,00 | 0,00 | 0,00 | 0 % | 0,00 | 0 % | 0,00 |
| SUBTOTAL DAS RECEITAS (III) = (I + II) | 115.000.000,00 | 115.000.000,00 | 18.426.996,18 | 16,02 % | 18.426.996,18 | 16,02 % | 96.573.003,82 |
| OPERAÇÕES DE CRÉDITO / REFINANCIAMENTO (IV) | 0,00 | 0,00 | 0,00 | 0 % | 0,00 | 0 % | 0,00 |
| Operações de Crédito - Mercado Interno | 0,00 | 0,00 | 0,00 | 0 % | 0,00 | 0 % | 0,00 |
| Mobiliária | 0,00 | 0,00 | 0,00 | 0 % | 0,00 | 0 % | 0,00 |
| Contratual | 0,00 | 0,00 | 0,00 | 0 % | 0,00 | 0 % | 0,00 |
| Operações de Crédito - Mercado Externo | 0,00 | 0,00 | 0,00 | 0 % | 0,00 | 0 % | 0,00 |
| Mobiliária | 0,00 | 0,00 | 0,00 | 0 % | 0,00 | 0 % | 0,00 |
| Contratual | 0,00 | 0,00 | 0,00 | 0 % | 0,00 | 0 % | 0,00 |
| TOTAL DAS RECEITAS (V)=(III + IV) | 115.000.000,00 | 115.000.000,00 | 18.426.996,18 | 16,02 % | 18.426.996,18 | 16,02 % | 96.573.003,82 |
| DÉFICIT (VI) | | | | | | 0,00 | |
| TOTAL COM DÉFICIT (VII) = (V + VI) | 115.000.000,00 | 115.000.000,00 | 18.426.996,18 | | 18.426.996,18 | | 96.573.003,82 |
| SALDOS DE EXERCÍCIOS ANTERIORES | 0,00 | 0,00 | | | | 0,00 | |
| Recursos Arrecadados em Exercícios Anteriores - RPPS | 0,00 | 0,00 | | | | | |
| Superávit Financeiro Utilizado para Créditos Adicionais | 0,00 | 0,00 | | | | 0,00 | |



PREFEITURA MUN. DE CANINDÉ DE SÃO FRANCISCO
Praça Ananias Fernandes Santos, S/N, CENTRO
CEP: 49.820-000
CNPJ: 13.120.225/0001-23

RELATÓRIO RESUMIDO DA EXECUÇÃO ORÇAMENTÁRIA - CONSOLIDADO

BALANÇO ORÇAMENTÁRIO
ORÇAMENTO FISCAL E DA SEGURIDADE SOCIAL
1º BIMESTRE DE 2020

RREO - Anexo 1 (LRF, Art. 52, inciso I, alíneas "a" e "b" do inciso II e §1º)

| DESPESAS | DOTAÇÃO INICIAL (D) | DOTAÇÃO ATUALIZADA (E) | DESPESA EMPENHADA | | SALDO G = (E-F) | DESPESA LIQUIDADADA | | SALDO I = (E-H) | DESPESAS PAGAS ATÉ O BIMESTRE (J) |
|---|-----------------------|------------------------|----------------------|----------------------|----------------------|----------------------|----------------------|----------------------|-----------------------------------|
| | | | No Bimestre | Até o Bimestre (F) | | No Bimestre | Até o Bimestre (H) | | |
| DESPESAS (EXCETO INTRA-ORÇAMENTÁRIAS) (VIII) | 115.000.000,00 | 115.000.000,00 | 91.438.244,83 | 91.438.244,83 | 23.561.755,17 | 15.696.383,35 | 15.696.383,35 | 99.303.616,65 | 13.802.042,13 |
| DESPESAS CORRENTES | 110.225.000,00 | 110.225.000,00 | 91.127.536,48 | 91.127.536,48 | 19.097.463,52 | 15.566.497,76 | 15.566.497,76 | 94.658.502,24 | 13.672.709,54 |
| PESSOAL E ENCARGOS SOCIAIS | 84.511.000,00 | 84.511.000,00 | 79.449.360,51 | 79.449.360,51 | 5.061.639,49 | 13.081.568,45 | 13.081.568,45 | 71.429.431,55 | 11.827.462,81 |
| OUTRAS DESPESAS CORRENTES | 25.714.000,00 | 25.714.000,00 | 11.678.175,97 | 11.678.175,97 | 14.035.824,03 | 2.484.929,31 | 2.484.929,31 | 23.229.070,69 | 1.845.246,73 |
| DESPESAS DE CAPITAL | 4.225.000,00 | 4.225.000,00 | 310.708,35 | 310.708,35 | 3.914.291,65 | 129.885,59 | 129.885,59 | 4.095.114,41 | 129.332,59 |
| INVESTIMENTOS | 3.944.500,00 | 3.944.500,00 | 30.708,35 | 30.708,35 | 3.913.791,65 | 553,00 | 553,00 | 3.943.947,00 | 0,00 |
| AMORTIZACAO DA DIVIDA | 280.500,00 | 280.500,00 | 280.000,00 | 280.000,00 | 500,00 | 129.332,59 | 129.332,59 | 151.167,41 | 129.332,59 |
| RESERVA DE CONTINGENCIA | 550.000,00 | 550.000,00 | 0,00 | 0,00 | 550.000,00 | 0,00 | 0,00 | 550.000,00 | 0,00 |
| OUTRAS DEDUÇÕES | 550.000,00 | 550.000,00 | 0,00 | 0,00 | 550.000,00 | 0,00 | 0,00 | 550.000,00 | 0,00 |
| DESPESAS (INTRA-ORÇAMENTÁRIAS) (IX) | 0,00 | 0,00 | 0,00 | 0,00 | 0,00 | 0,00 | 0,00 | 0,00 | 0,00 |
| SUBTOTAL DAS DESPESAS (X) = (VIII + IX) | 115.000.000,00 | 115.000.000,00 | 91.438.244,83 | 91.438.244,83 | 23.561.755,17 | 15.696.383,35 | 15.696.383,35 | 99.303.616,65 | 13.802.042,13 |
| AMORTIZAÇÃO DA DÍV. / REFINANCIAMENTO (XI) | 0,00 | 0,00 | 0,00 | 0,00 | 0,00 | 0,00 | 0,00 | 0,00 | 0,00 |
| Amortização da Dívida Interna | 0,00 | 0,00 | 0,00 | 0,00 | 0,00 | 0,00 | 0,00 | 0,00 | 0,00 |
| Dívida Mobiliária | 0,00 | 0,00 | 0,00 | 0,00 | 0,00 | 0,00 | 0,00 | 0,00 | 0,00 |
| Outras Dívidas | 0,00 | 0,00 | 0,00 | 0,00 | 0,00 | 0,00 | 0,00 | 0,00 | 0,00 |
| Amortização da Dívida Externa | 0,00 | 0,00 | 0,00 | 0,00 | 0,00 | 0,00 | 0,00 | 0,00 | 0,00 |
| Dívida Mobiliária | 0,00 | 0,00 | 0,00 | 0,00 | 0,00 | 0,00 | 0,00 | 0,00 | 0,00 |
| Outras Dívidas | 0,00 | 0,00 | 0,00 | 0,00 | 0,00 | 0,00 | 0,00 | 0,00 | 0,00 |
| TOTAL DAS DESPESAS (XII) = (X + XI) | 115.000.000,00 | 115.000.000,00 | 91.438.244,83 | 91.438.244,83 | 23.561.755,17 | 15.696.383,35 | 15.696.383,35 | 99.303.616,65 | 13.802.042,13 |
| SUPERÁVIT (XIII) | | | | | 0,00 | | 2.730.612,83 | | 4.624.954,05 |
| TOTAL COM SUPERÁVIT (XIV) = (XII + XIII) | 115.000.000,00 | 115.000.000,00 | 91.438.244,83 | 91.438.244,83 | 23.561.755,17 | 15.696.383,35 | 18.426.996,18 | 99.303.616,65 | 18.426.996,18 |
| RESERVA DO RPPS | 0,00 | 0,00 | | | 0,00 | | | 0,00 | |



PREFEITURA MUN. DE CANINDÉ DE SÃO FRANCISCO
Praça Ananias Fernandes Santos, S/N, CENTRO
CEP: 49.820-000
CNPJ: 13.120.225/0001-23

RELATÓRIO RESUMIDO DA EXECUÇÃO ORÇAMENTÁRIA - CONSOLIDADO

BALANÇO ORÇAMENTÁRIO
ORÇAMENTO FISCAL E DA SEGURIDADE SOCIAL
1º BIMESTRE DE 2020

RREO - Anexo 1 (LRF, Art. 52, inciso I, alíneas "a" e "b" do inciso II e §1º)

Obs: As receitas correntes estão lançadas pelo valor líquido das deduções.

Manual de Demonstrativos Fiscais - 8ª edição - pág. 142.

383.015.804-10 - EDNALDO VIEIRA BARROS
PREFEITO MUNICIPAL

103.326.775-91 - ANTONIA RITA DOS SANTOS LOPES CRC: 2069/SE
CONTADORA



PREFEITURA MUN. DE CANINDÉ DE SÃO FRANCISCO
Praça Ananias Fernandes Santos, S/N, CENTRO
CEP: 49.820-000
CNPJ: 13.120.225/0001-23

RELATÓRIO RESUMIDO DA EXECUÇÃO ORÇAMENTÁRIA - CONSOLIDADO
DEMONSTRATIVO DA EXECUÇÃO DAS DESPESAS POR FUNÇÃO E SUBFUNÇÃO
ORÇAMENTO FISCAL E DA SEGURIDADE SOCIAL
1º BIMESTRE DE 2020

LRF, Art 52, inciso II, alinea "c" - Anexo II

Em Reais

| FUNÇÃO/SUBFUNÇÃO | DOTAÇÃO INICIAL | DOTAÇÃO ATUALIZADA (A) | DESPESA EMPENHADA | | | SALDO (C) = (A - B) | DESPESA LIQUIDADADA | | | SALDO (E) = (A - D) | INSCRITAS EM RESTOS A PAGAR NÃO PROCESSADOS (F) |
|--|-----------------------|------------------------|----------------------|----------------------|---------------|----------------------|----------------------|----------------------|---------------|----------------------|---|
| | | | No Bimestre | Até o Bimestre (B) | % | | No Bimestre | Até o Bimestre (D) | % | | |
| DESPESAS (EXCETO INTRA-ORÇAMENTÁRIAS) (I) | 115.000.000,00 | 115.000.000,00 | 91.438.244,83 | 91.438.244,83 | 100,00 | 23.561.755,17 | 15.696.383,35 | 15.696.383,35 | 100,00 | 99.303.616,65 | 0,00 |
| LEGISLATIVA | 4.402.000,00 | 4.402.000,00 | 3.888.988,49 | 3.888.988,49 | 4,25 | 513.011,51 | 551.746,96 | 551.746,96 | 3,52 | 3.850.253,04 | 0,00 |
| ACAO LEGISLATIVA | 4.402.000,00 | 4.402.000,00 | 3.888.988,49 | 3.888.988,49 | 4,25 | 513.011,51 | 551.746,96 | 551.746,96 | 3,52 | 3.850.253,04 | 0,00 |
| JUDICIARIA | 3.010.000,00 | 2.798.000,00 | 684.849,04 | 684.849,04 | 0,75 | 2.113.150,96 | 246.386,49 | 246.386,49 | 1,57 | 2.551.613,51 | 0,00 |
| ACAO JUDICIARIA | 3.010.000,00 | 2.798.000,00 | 684.849,04 | 684.849,04 | 0,75 | 2.113.150,96 | 246.386,49 | 246.386,49 | 1,57 | 2.551.613,51 | 0,00 |
| ADMINISTRACAO | 24.073.600,00 | 24.285.600,00 | 19.456.708,58 | 19.456.708,58 | 21,28 | 4.828.891,42 | 4.620.075,12 | 4.620.075,12 | 29,43 | 19.665.524,88 | 0,00 |
| ADMINISTRAÇÃO GERAL | 21.935.600,00 | 22.147.600,00 | 18.058.012,29 | 18.058.012,29 | 19,75 | 4.089.587,71 | 4.403.831,45 | 4.403.831,45 | 28,06 | 17.743.768,55 | 0,00 |
| ADMINISTRACAO FINANCEIRA | 280.000,00 | 280.000,00 | 280.000,00 | 280.000,00 | 0,31 | 0,00 | 129.332,59 | 129.332,59 | 0,82 | 150.667,41 | 0,00 |
| CONTROLE INTERNO | 709.000,00 | 709.000,00 | 616.556,29 | 616.556,29 | 0,67 | 92.443,71 | 85.011,08 | 85.011,08 | 0,54 | 623.988,92 | 0,00 |
| SERVICOS URBANOS | 999.000,00 | 999.000,00 | 499.540,00 | 499.540,00 | 0,55 | 499.460,00 | 0,00 | 0,00 | 0,00 | 999.000,00 | 0,00 |
| TURISMO | 150.000,00 | 150.000,00 | 2.600,00 | 2.600,00 | 0,00 | 147.400,00 | 1.900,00 | 1.900,00 | 0,01 | 148.100,00 | 0,00 |
| ASSISTENCIA SOCIAL | 2.258.000,00 | 2.258.000,00 | 798.468,31 | 798.468,31 | 0,87 | 1.459.531,69 | 229.776,15 | 229.776,15 | 1,46 | 2.028.223,85 | 0,00 |
| ADMINISTRAÇÃO GERAL | 235.000,00 | 235.000,00 | 16.103,16 | 16.103,16 | 0,02 | 218.896,84 | 622,90 | 622,90 | 0,00 | 234.377,10 | 0,00 |
| ASSISTENCIA AO IDOSO | 98.000,00 | 98.000,00 | 21.000,00 | 21.000,00 | 0,02 | 77.000,00 | 0,00 | 0,00 | 0,00 | 98.000,00 | 0,00 |
| ASSISTENCIA AO PORTADOR DE DEFICIENCIA | 15.000,00 | 15.000,00 | 0,00 | 0,00 | 0,00 | 15.000,00 | 0,00 | 0,00 | 0,00 | 15.000,00 | 0,00 |
| ASSISTENCIA A CRIANCA E AO ADOLESCENTE | 225.000,00 | 225.000,00 | 113.148,40 | 113.148,40 | 0,12 | 111.851,60 | 17.701,67 | 17.701,67 | 0,11 | 207.298,33 | 0,00 |
| ASSISTENCIA COMUNITARIA | 1.567.000,00 | 1.567.000,00 | 643.216,75 | 643.216,75 | 0,70 | 923.783,25 | 211.451,58 | 211.451,58 | 1,35 | 1.355.548,42 | 0,00 |
| SUPORTE PROFILATICO E TERAPEUTICO | 118.000,00 | 118.000,00 | 5.000,00 | 5.000,00 | 0,01 | 113.000,00 | 0,00 | 0,00 | 0,00 | 118.000,00 | 0,00 |
| SAUDE | 22.455.400,00 | 22.455.400,00 | 17.826.195,60 | 17.826.195,60 | 19,50 | 4.629.204,40 | 3.044.344,21 | 3.044.344,21 | 19,40 | 19.411.055,79 | 0,00 |
| ADMINISTRAÇÃO GERAL | 5.118.000,00 | 5.118.000,00 | 4.442.711,26 | 4.442.711,26 | 4,86 | 675.288,74 | 662.561,64 | 662.561,64 | 4,22 | 4.455.438,36 | 0,00 |
| ATENCAO BASICA | 10.715.400,00 | 10.715.400,00 | 7.716.550,46 | 7.716.550,46 | 8,44 | 2.998.849,54 | 1.376.582,21 | 1.376.582,21 | 8,77 | 9.338.817,79 | 0,00 |
| ASSISTENCIA HOSPITALAR E AMBULATORIAL | 6.169.000,00 | 6.169.000,00 | 5.366.618,88 | 5.366.618,88 | 5,87 | 802.381,12 | 986.795,74 | 986.795,74 | 6,29 | 5.182.204,26 | 0,00 |
| VIGILANCIA SANITARIA | 453.000,00 | 453.000,00 | 300.315,00 | 300.315,00 | 0,33 | 152.685,00 | 18.404,62 | 18.404,62 | 0,12 | 434.595,38 | 0,00 |
| TRABALHO | 27.000,00 | 27.000,00 | 0,00 | 0,00 | 0,00 | 27.000,00 | 0,00 | 0,00 | 0,00 | 27.000,00 | 0,00 |
| FOMENTO AO TRABALHO | 27.000,00 | 27.000,00 | 0,00 | 0,00 | 0,00 | 27.000,00 | 0,00 | 0,00 | 0,00 | 27.000,00 | 0,00 |
| EDUCACAO | 51.546.500,00 | 51.546.500,00 | 45.679.568,26 | 45.679.568,26 | 49,96 | 5.866.931,74 | 6.401.302,99 | 6.401.302,99 | 40,78 | 45.145.197,01 | 0,00 |
| ENSINO FUNDAMENTAL | 46.763.500,00 | 46.763.500,00 | 41.926.194,78 | 41.926.194,78 | 45,85 | 4.837.305,22 | 6.017.088,77 | 6.017.088,77 | 38,33 | 40.746.411,23 | 0,00 |
| EDUCACAO INFANTIL | 4.460.000,00 | 4.460.000,00 | 3.505.204,53 | 3.505.204,53 | 3,83 | 954.795,47 | 349.622,07 | 349.622,07 | 2,23 | 4.110.377,93 | 0,00 |
| EDUCACAO DE JOVENS E ADULTOS | 323.000,00 | 323.000,00 | 248.168,95 | 248.168,95 | 0,27 | 74.831,05 | 34.592,15 | 34.592,15 | 0,22 | 288.407,85 | 0,00 |
| CULTURA | 167.000,00 | 167.000,00 | 11.333,97 | 11.333,97 | 0,01 | 155.666,03 | 9.300,00 | 9.300,00 | 0,06 | 157.700,00 | 0,00 |
| DIFUSAO CULTURAL | 167.000,00 | 167.000,00 | 11.333,97 | 11.333,97 | 0,01 | 155.666,03 | 9.300,00 | 9.300,00 | 0,06 | 157.700,00 | 0,00 |
| URBANISMO | 900.500,00 | 900.500,00 | 0,00 | 0,00 | 0,00 | 900.500,00 | 0,00 | 0,00 | 0,00 | 900.500,00 | 0,00 |
| INFRA-ESTRUTURA URBANA | 900.500,00 | 900.500,00 | 0,00 | 0,00 | 0,00 | 900.500,00 | 0,00 | 0,00 | 0,00 | 900.500,00 | 0,00 |
| SANEAMENTO | 220.000,00 | 220.000,00 | 0,00 | 0,00 | 0,00 | 220.000,00 | 0,00 | 0,00 | 0,00 | 220.000,00 | 0,00 |
| SANEAMENTO BASICO URBANO | 220.000,00 | 220.000,00 | 0,00 | 0,00 | 0,00 | 220.000,00 | 0,00 | 0,00 | 0,00 | 220.000,00 | 0,00 |
| GESTAO AMBIENTAL | 506.000,00 | 506.000,00 | 99.013,44 | 99.013,44 | 0,11 | 406.986,56 | 77.111,77 | 77.111,77 | 0,49 | 428.888,23 | 0,00 |
| CONTROLE AMBIENTAL | 506.000,00 | 506.000,00 | 99.013,44 | 99.013,44 | 0,11 | 406.986,56 | 77.111,77 | 77.111,77 | 0,49 | 428.888,23 | 0,00 |
| AGRICULTURA | 3.587.000,00 | 3.587.000,00 | 2.540.147,35 | 2.540.147,35 | 2,78 | 1.046.852,65 | 464.263,52 | 464.263,52 | 2,96 | 3.122.736,48 | 0,00 |
| ADMINISTRAÇÃO GERAL | 2.237.000,00 | 2.237.000,00 | 1.841.611,85 | 1.841.611,85 | 2,01 | 395.388,15 | 289.413,02 | 289.413,02 | 1,84 | 1.947.586,98 | 0,00 |



PREFEITURA MUN. DE CANINDÉ DE SÃO FRANCISCO
Praça Ananias Fernandes Santos, S/N, CENTRO
CEP: 49.820-000
CNPJ: 13.120.225/0001-23

RELATÓRIO RESUMIDO DA EXECUÇÃO ORÇAMENTÁRIA - CONSOLIDADO
DEMONSTRATIVO DA EXECUÇÃO DAS DESPESAS POR FUNÇÃO E SUBFUNÇÃO
ORÇAMENTO FISCAL E DA SEGURIDADE SOCIAL
1º BIMESTRE DE 2020

LRF , Art 52, inciso II, alinea "c" - Anexo II

Em Reais

| FUNÇÃO/SUBFUNÇÃO | DOTAÇÃO INICIAL | DOTAÇÃO ATUALIZADA (A) | DESPESA EMPENHADA | | | SALDO (C) = (A - B) | DESPESA LIQUIDADADA | | | SALDO (E) = (A - D) | INSCRITAS EM RESTOS A PAGAR NÃO PROCESSADOS (F) |
|--|-----------------------|------------------------|----------------------|----------------------|---------------|----------------------|----------------------|----------------------|---------------|----------------------|---|
| | | | No Bimestre | Até o Bimestre (B) | % | | No Bimestre | Até o Bimestre (D) | % | | |
| DEFESA CIVIL | 32.000,00 | 32.000,00 | 0,00 | 0,00 | 0,00 | 32.000,00 | 0,00 | 0,00 | 0,00 | 32.000,00 | 0,00 |
| PROTECAO E BENEFICIOS AO TRABALHADOR | 153.000,00 | 153.000,00 | 0,00 | 0,00 | 0,00 | 153.000,00 | 0,00 | 0,00 | 0,00 | 153.000,00 | 0,00 |
| EXTENSAO RURAL | 60.000,00 | 60.000,00 | 0,00 | 0,00 | 0,00 | 60.000,00 | 0,00 | 0,00 | 0,00 | 60.000,00 | 0,00 |
| IRRIGACAO | 104.000,00 | 104.000,00 | 310,00 | 310,00 | 0,00 | 103.690,00 | 0,00 | 0,00 | 0,00 | 104.000,00 | 0,00 |
| PROMOCAO DA PRODUCAO AGROPECUARIA | 997.000,00 | 997.000,00 | 698.225,50 | 698.225,50 | 0,76 | 298.774,50 | 174.850,50 | 174.850,50 | 1,11 | 822.149,50 | 0,00 |
| REFORMA AGRARIA | 4.000,00 | 4.000,00 | 0,00 | 0,00 | 0,00 | 4.000,00 | 0,00 | 0,00 | 0,00 | 4.000,00 | 0,00 |
| TRANSPORTE | 971.000,00 | 971.000,00 | 431.000,00 | 431.000,00 | 0,47 | 540.000,00 | 35.902,54 | 35.902,54 | 0,23 | 935.097,46 | 0,00 |
| TRANSPORTE RODOVIARIO | 971.000,00 | 971.000,00 | 431.000,00 | 431.000,00 | 0,47 | 540.000,00 | 35.902,54 | 35.902,54 | 0,23 | 935.097,46 | 0,00 |
| DESPORTO E LAZER | 326.000,00 | 326.000,00 | 21.971,79 | 21.971,79 | 0,02 | 304.028,21 | 16.173,60 | 16.173,60 | 0,10 | 309.826,40 | 0,00 |
| ADMINISTRAÇÃO GERAL | 230.000,00 | 230.000,00 | 0,00 | 0,00 | 0,00 | 230.000,00 | 0,00 | 0,00 | 0,00 | 230.000,00 | 0,00 |
| DESPORTO COMUNITARIO | 96.000,00 | 96.000,00 | 21.971,79 | 21.971,79 | 0,02 | 74.028,21 | 16.173,60 | 16.173,60 | 0,10 | 79.826,40 | 0,00 |
| RESERVA DE CONTINGENCIA | 550.000,00 | 550.000,00 | 0,00 | 0,00 | 0,00 | 550.000,00 | 0,00 | 0,00 | 0,00 | 550.000,00 | 0,00 |
| RESERVA DE CONTINGENCIA | 550.000,00 | 550.000,00 | 0,00 | 0,00 | 0,00 | 550.000,00 | 0,00 | 0,00 | 0,00 | 550.000,00 | 0,00 |
| DESPESAS (INTRA-ORÇAMENTÁRIAS) (II) | | | | | | | | | | | |
| TOTAL (III) = (I + II) | 115.000.000,00 | 115.000.000,00 | 91.438.244,83 | 91.438.244,83 | 100,00 | 23.561.755,17 | 15.696.383,35 | 15.696.383,35 | 100,00 | 99.303.616,65 | 0,00 |

383.015.804-10 - EDNALDO VIEIRA BARROS
PREFEITO MUNICIPAL

103.326.775-91 - ANTONIA RITA DOS SANTOS LOPES CRC: 2069/SE
CONTADORA



PREFEITURA MUN. DE CANINDÉ DE SÃO FRANCISCO
Praça Ananias Fernandes Santos, S/N, CENTRO
CEP: 49.820-000
CNPJ: 13.120.225/0001-23

RELATÓRIO RESUMIDO DA EXECUÇÃO ORÇAMENTÁRIA - CONSOLIDADO
DEMONSTRATIVO DA RECEITA CORRENTE LÍQUIDA
1º BIMESTRE DE 2020

RREO - Anexo III (LRF, Art. 53, inciso I)

Em Reais

| ESPECIFICAÇÃO | MAR/2019 | ABR/2019 | MAI/2019 | JUN/2019 | JUL/2019 | AGO/2019 | SET/2019 | OUT/2019 | NOV/2019 | DEZ/2019 | JAN/2020 | FEV/2020 | TOTAL (ULTIMOS 12 MESES) | PREVISÃO P/ O EXERCÍCIO |
|--|---------------------|---------------------|---------------------|---------------------|---------------------|---------------------|---------------------|---------------------|---------------------|----------------------|---------------------|----------------------|--------------------------|-------------------------|
| RECEITAS CORRENTES (I) | 7.858.476,31 | 8.067.786,96 | 9.306.782,81 | 6.668.974,63 | 8.486.547,17 | 8.071.214,98 | 6.290.272,13 | 8.424.646,49 | 8.643.194,97 | 13.346.601,48 | 9.870.994,98 | 10.352.253,04 | 105.387.745,95 | 125.613.000,00 |
| Receita Tributária | 553.722,56 | 381.344,64 | 399.242,28 | 221.857,17 | 192.179,56 | 497.281,88 | 193.580,69 | 381.902,75 | 535.139,83 | 1.406.459,39 | 1.265.951,87 | 642.311,70 | 6.670.974,32 | 6.128.150,00 |
| IPTU | 13.781,23 | 17.035,34 | 6.502,20 | 10.496,94 | 4.896,06 | 8.450,92 | 3.784,61 | 8.759,94 | 132.629,20 | 57.215,79 | 47.410,59 | 21.903,65 | 332.866,47 | 275.000,00 |
| ISS | 97.113,17 | 89.782,95 | 157.127,81 | 156.934,61 | 100.523,19 | 175.433,49 | 126.462,72 | 145.880,26 | 137.226,74 | 122.986,28 | 174.822,31 | 145.824,83 | 1.630.118,36 | 1.800.000,00 |
| ITBI | 11.127,35 | 7.180,00 | 4.150,00 | 9.526,00 | 3.560,00 | 11.800,00 | 4.163,33 | 10.621,37 | 4.944,20 | 5.010,00 | 12.200,00 | 13.300,00 | 97.582,25 | 361.150,00 |
| IRRF | 411.377,07 | 255.081,26 | 220.629,74 | 34.946,81 | 71.037,17 | 277.407,13 | 46.052,88 | 206.131,60 | 249.250,33 | 1.213.295,88 | 995.086,42 | 435.819,99 | 4.416.116,28 | 3.290.000,00 |
| Outras Receitas Tributárias | 20.323,74 | 12.265,09 | 10.832,53 | 9.952,81 | 12.163,14 | 24.190,34 | 13.117,15 | 10.509,58 | 11.089,36 | 7.951,44 | 36.432,55 | 25.463,23 | 194.290,96 | 402.000,00 |
| Receita de Contribuições | 73.651,84 | 89.148,78 | 86.548,01 | 92.896,63 | 70.429,67 | 94.079,05 | 80.811,91 | 74.061,20 | 91.230,04 | 75.500,29 | 97.001,46 | 92.410,76 | 1.017.769,64 | 1.136.000,00 |
| Receita Patrimonial | 13.171,51 | 4.930,58 | 14.208,42 | 2.842,82 | 13.582,12 | 2.006,28 | -37.565,84 | 2.817,44 | 2.011,55 | 1.584,35 | 2.924,77 | 1.933,58 | 24.447,58 | 379.500,00 |
| Receita Agropecuária | 0,00 | 0,00 | 0,00 | 0,00 | 0,00 | 0,00 | 0,00 | 0,00 | 0,00 | 0,00 | 0,00 | 0,00 | 0,00 | 0,00 |
| Receita Industrial | 0,00 | 0,00 | 0,00 | 0,00 | 0,00 | 0,00 | 0,00 | 0,00 | 0,00 | 0,00 | 0,00 | 0,00 | 0,00 | 0,00 |
| Receita de Serviços | 0,00 | 0,00 | 0,00 | 0,00 | 0,00 | 0,00 | 0,00 | 0,00 | 0,00 | 0,00 | 0,00 | 0,00 | 0,00 | 0,00 |
| Transferências Correntes | 7.216.270,16 | 7.268.102,72 | 8.407.023,86 | 6.347.322,62 | 8.204.804,07 | 7.477.395,53 | 6.045.371,13 | 7.963.326,11 | 8.014.266,65 | 11.828.814,07 | 8.503.624,58 | 9.608.956,97 | 96.885.278,47 | 117.333.350,00 |
| Cota-Parte do FPM | 1.567.701,24 | 1.529.465,11 | 1.962.801,96 | 1.546.094,80 | 2.114.278,85 | 1.543.279,41 | 1.373.746,28 | 1.264.711,84 | 1.716.394,95 | 2.926.170,03 | 1.735.338,12 | 2.507.486,11 | 21.787.468,70 | 26.500.000,00 |
| Cota-Parte do ICMS | 1.952.981,08 | 2.192.430,47 | 1.849.792,50 | 1.810.335,80 | 2.041.531,73 | 2.080.999,32 | 1.812.947,06 | 2.332.692,52 | 2.074.488,46 | 3.116.674,67 | 2.354.522,16 | 2.300.328,95 | 25.919.724,72 | 31.000.000,00 |
| Cota-Parte do IPVA | 80.810,65 | 38.700,29 | 49.240,22 | 35.464,46 | 48.089,48 | 44.804,94 | 49.637,57 | 49.278,61 | 40.015,90 | 38.532,74 | 33.047,46 | 47.280,70 | 554.903,02 | 730.000,00 |
| Cota-Parte do ITR | 19,72 | 3.960,33 | 51,43 | 85,19 | 147,62 | 51,47 | 506,05 | 4.044,39 | 999,50 | 7.497,49 | 571,43 | 292,98 | 18.227,60 | 10.000,00 |
| Transferência da LC 87/1996 | 0,00 | 0,00 | 0,00 | 0,00 | 0,00 | 0,00 | 0,00 | 0,00 | 0,00 | 0,00 | 0,00 | 0,00 | 0,00 | 40.000,00 |
| Transferência da LC 61/1989 | 1.256,90 | 1.404,78 | 1.404,78 | 1.404,78 | 1.404,78 | 1.256,90 | 1.404,78 | 1.404,78 | 1.404,78 | 1.404,78 | 1.320,01 | 1.072,51 | 16.144,56 | 35.000,00 |
| Transferência do FUNDEB | 2.290.197,97 | 2.071.397,96 | 2.635.125,53 | 2.091.927,97 | 1.821.517,35 | 2.392.441,02 | 1.965.049,41 | 2.090.239,66 | 2.345.600,88 | 2.698.945,52 | 2.751.555,57 | 3.032.578,91 | 28.186.577,75 | 34.000.000,00 |
| Outras Transferências | 1.323.302,60 | 1.430.743,78 | 1.908.607,44 | 862.009,62 | 2.177.834,26 | 1.414.562,47 | 842.079,98 | 2.220.954,31 | 1.835.362,18 | 3.039.588,84 | 1.627.269,83 | 1.719.916,81 | 20.402.232,12 | 25.018.350,00 |
| Demais Receitas Correntes | 1.860,24 | 324.260,24 | 399.760,24 | 4.055,39 | 5.551,75 | 452,24 | 8.074,24 | 2.538,99 | 546,90 | 34.243,38 | 1.492,30 | 6.640,03 | 789.275,94 | 636.000,00 |
| DEDUÇÕES (II) | -720.553,87 | -753.192,18 | -772.658,12 | -678.676,95 | -672.556,37 | -734.078,31 | -647.648,27 | -730.426,36 | -766.660,55 | -1.043.056,29 | -824.959,71 | -971.292,13 | -9.315.759,11 | -11.363.000,00 |
| Contrib. Servidor Plano de Previdência | 0,00 | 0,00 | 0,00 | 0,00 | 0,00 | 0,00 | 0,00 | 0,00 | 0,00 | 0,00 | 0,00 | 0,00 | 0,00 | 0,00 |
| Compensação Financeira entre Regimes | 0,00 | 0,00 | 0,00 | 0,00 | 0,00 | 0,00 | 0,00 | 0,00 | 0,00 | 0,00 | 0,00 | 0,00 | 0,00 | 0,00 |
| Deduções para o FUNDEB | -720.553,87 | -753.192,18 | -772.658,12 | -678.676,95 | -672.556,37 | -734.078,31 | -647.648,27 | -730.426,36 | -766.660,55 | -1.043.056,29 | -824.959,71 | -971.292,13 | -9.315.759,11 | -11.363.000,00 |
| RECEITA CORRENTE LÍQUIDA (III) = (I - II) | 7.137.922,44 | 7.314.594,78 | 8.534.124,69 | 5.990.297,68 | 7.813.990,80 | 7.337.136,67 | 5.642.623,86 | 7.694.220,13 | 7.876.534,42 | 12.303.545,19 | 9.046.035,27 | 9.380.960,91 | 96.071.986,84 | 114.250.000,00 |



RELATÓRIO RESUMIDO DA EXECUÇÃO ORÇAMENTÁRIA - CONSOLIDADO
DEMONSTRATIVO DAS RECEITAS E DESPESAS PREVIDENCIÁRIAS DO REGIME PRÓPRIO DE PREVIDÊNCIA DOS SERVIDORES
ORÇAMENTO FISCAL E DA SEGURIDADE SOCIAL
1º BIMESTRE DE 2020

RREO - Anexo 4 (LRF, Art. 53, inciso II)

Em Reais

| PLANO PREVIDENCIÁRIO | | | | | |
|--|------------------|---------------------|---------------------|--------------------------|--|
| RECEITAS PREVIDENCIÁRIAS - RPPS | PREVISÃO INICIAL | PREVISÃO ATUALIZADA | RECEITAS REALIZADAS | | |
| | | | Até o Bimestre | Até o Bimestre Exercício | |
| RECEITAS CORRENTES (I) | 0,00 | 0,00 | 0,00 | 0,00 | |
| Receita de Contribuições dos Segurados | 0,00 | 0,00 | 0,00 | 0,00 | |
| Civil | 0,00 | 0,00 | 0,00 | 0,00 | |
| Ativo | 0,00 | 0,00 | 0,00 | 0,00 | |
| Inativo | 0,00 | 0,00 | 0,00 | 0,00 | |
| Pensionista | 0,00 | 0,00 | 0,00 | 0,00 | |
| Militar | | | | | |
| Ativo | | | | | |
| Inativo | | | | | |
| Pensionista | | | | | |
| Receita de Contribuições Patronais | 0,00 | 0,00 | 0,00 | 0,00 | |
| Civil | 0,00 | 0,00 | 0,00 | 0,00 | |
| Ativo | 0,00 | 0,00 | 0,00 | 0,00 | |
| Inativo | 0,00 | 0,00 | 0,00 | 0,00 | |
| Pensionista | 0,00 | 0,00 | 0,00 | 0,00 | |
| Militar | | | | | |
| Ativo | | | | | |
| Inativo | | | | | |
| Pensionista | | | | | |
| Receita Patrimonial | 0,00 | 0,00 | 0,00 | 0,00 | |
| Receitas Imobiliárias | | | | | |
| Receitas de Valores Mobiliários | 0,00 | 0,00 | 0,00 | 0,00 | |
| Outras Receitas Patrimoniais | | | | | |
| Receita de Serviços | | | | | |
| Outras Receitas Correntes | | | | | |
| Compensação Previdenciária do RGPS para o RPPS | | | | | |
| Aportes Periódicos para Amortização de Déficit Atuarial do RPPS (II)1 | | | | | |
| Demais Receitas Correntes | | | | | |
| RECEITAS DE CAPITAL (III) | 0,00 | 0,00 | 0,00 | 0,00 | |
| Alienação de Bens, Direitos e Ativos | 0,00 | 0,00 | 0,00 | 0,00 | |
| Amortização de Empréstimos | | | | | |
| Outras Receitas de Capital | | | | | |
| TOTAL DAS RECEITAS PREVIDENCIÁRIAS RPPS - (IV) = (I + III - II) | 0,00 | 0,00 | 0,00 | 0,00 | |

| DESPESAS PREVIDENCIÁRIAS - RPPS | DOTAÇÃO INICIAL | DOTAÇÃO ATUALIZADA (A) | DESPESA EMPENHADA | | DESPESA LIQUIDADADA | | INSCRITAS EM RESTOS A PAGAR NÃO | |
|-----------------------------------|-----------------|------------------------|-------------------|-------|---------------------|-------|---------------------------------|--------------|
| | | | No Bimestre | Até o | No Bimestre | Até o | No Exercício | Em Exercício |
| ADMINISTRAÇÃO (V) | 0,00 | 0,00 | 0,00 | 0,00 | 0,00 | 0,00 | 0,00 | 0,00 |
| Despesas de Capital | 0,00 | 0,00 | 0,00 | 0,00 | 0,00 | 0,00 | | |
| Despesas Correntes | 0,00 | 0,00 | 0,00 | 0,00 | 0,00 | 0,00 | | |
| PREVIDÊNCIA (VI) | 0,00 | 0,00 | 0,00 | 0,00 | 0,00 | 0,00 | 0,00 | 0,00 |
| Benefícios - Civil | 0,00 | 0,00 | 0,00 | 0,00 | 0,00 | 0,00 | 0,00 | 0,00 |
| Aposentadorias | 0,00 | 0,00 | 0,00 | 0,00 | 0,00 | 0,00 | | |
| Pensões | 0,00 | 0,00 | 0,00 | 0,00 | 0,00 | 0,00 | | |
| Outros Benefícios Previdenciários | 0,00 | 0,00 | 0,00 | 0,00 | 0,00 | 0,00 | | |
| Benefícios - Militar | 0,00 | 0,00 | 0,00 | 0,00 | 0,00 | 0,00 | 0,00 | 0,00 |
| Reformas | | | | | | | | |
| Pensões | | | | | | | | |



RELATÓRIO RESUMIDO DA EXECUÇÃO ORÇAMENTÁRIA - CONSOLIDADO
DEMONSTRATIVO DAS RECEITAS E DESPESAS PREVIDENCIÁRIAS DO REGIME PRÓPRIO DE PREVIDÊNCIA DOS SERVIDORES
ORÇAMENTO FISCAL E DA SEGURIDADE SOCIAL
1º BIMESTRE DE 2020

RREO - Anexo 4 (LRF, Art. 53, inciso II)

Em Reais

| | | | | | | | | | |
|---|-------------|-------------|-------------|-------------|-------------|-------------|-------------|-------------|-------------|
| Outros Benefícios Previdenciários | | | | | | | | | |
| Outras Despesas Previdenciárias | 0,00 | 0,00 | 0,00 | 0,00 | 0,00 | 0,00 | 0,00 | 0,00 | 0,00 |
| TOTAL DAS DESPESAS PREVIDENCIÁRIAS RPPS (VII) = (V + VI) | 0,00 | 0,00 | 0,00 | 0,00 | 0,00 | 0,00 | 0,00 | 0,00 | 0,00 |

| | | | | | | | | | |
|--|-------------|-------------|-------------|-------------|-------------|-------------|-------------|--|--|
| RESULTADO PREVIDENCIÁRIO (VIII) = (IV - VII)2 | 0,00 | 0,00 | 0,00 | 0,00 | 0,00 | 0,00 | 0,00 | | |
|--|-------------|-------------|-------------|-------------|-------------|-------------|-------------|--|--|

| | | | | | | | | | |
|-------------------------------------|------------------------------|--|--|--|--|--|--|--|--|
| RECURSOS RPPS ARRECADADOS EM | PREVISÃO ORÇAMENTÁRIA | | | | | | | | |
| VALOR | | | | | | | | | |

| | | | | | | | | | |
|-------------------------------------|------------------------------|--|--|--|--|--|--|--|--|
| RESERVA ORÇAMENTÁRIA DO RPPS | PREVISÃO ORÇAMENTÁRIA | | | | | | | | |
| VALOR | | | | | | | | | |

| | | | | | | | | | |
|---|---------------------------|--|--|--|--|--|--|--|--|
| APORTES DE RECURSOS PARA O PLANO PREVIDENCIÁRIO DO RPPS | APORTES REALIZADOS | | | | | | | | |
| Plano de Amortização - Contribuição Patronal Suplementar | | | | | | | | | |
| Plano de Amortização - Aporte Periódico de Valores Predefinidos | | | | | | | | | |
| Outros Aportes para o RPPS | | | | | | | | | |
| Recursos para Cobertura de Déficit Financeiro | | | | | | | | | |

| | | |
|--------------------------------|------------------------------|------------------------------|
| BENS E DIREITOS DO RPPS | PERÍODO DE REFERÊNCIA | |
| | No Exercício | Em Exercício Anterior |
| Caixa e Equivalentes de Caixa | 0,00 | 0,00 |
| Investimentos e Aplicações | | |
| Outros Bens e Direitos | 0,00 | 0,00 |

383.015.804-10 - EDNALDO VIEIRA BARROS
PREFEITO MUNICIPAL

103.326.775-91 - ANTONIA RITA DOS SANTOS LOPES CRC: 2069/SE
CONTADORA



PREFEITURA MUN. DE CANINDÉ DE SÃO FRANCISCO
Praça Ananias Fernandes Santos, S/N, CENTRO
CEP: 49.820-000
CNPJ: 13.120.225/0001-23

RELATÓRIO RESUMIDO DA EXECUÇÃO ORÇAMENTÁRIA
DEMONSTRATIVO DOS RESULTADOS PRIMÁRIO E NOMINAL
1º BIMESTRE DE 2020

RREO – ANEXO VI (LRF, art.53, § 1º, inciso I)

| RECEITAS PRIMÁRIAS | PREVISÃO ATUALIZADA | Até o Bimestre | |
|--|---------------------|---------------------|---------------|
| | | RECEITAS REALIZADAS | |
| RECEITAS CORRENTES (I) | 114.250.000,00 | | 18.426.996,18 |
| Impostos, Taxas e Contribuições de Melhoria | 6.128.150,00 | | 1.908.263,57 |
| IPTU | 275.000,00 | | 69.314,24 |
| ISS | 1.800.000,00 | | 320.647,14 |
| ITBI | 361.150,00 | | 25.500,00 |
| IRRF | 3.290.000,00 | | 1.430.906,41 |
| Outros Impostos, Taxas e Contribuições de Melhoria | 402.000,00 | | 61.895,78 |
| Contribuições | 1.136.000,00 | | 189.412,22 |
| Receita Patrimonial | 379.500,00 | | 4.858,35 |
| Aplicações Financeiras (II) | 379.500,00 | | 4.858,35 |
| Outras Receitas Patrimoniais | 0,00 | | 0,00 |
| Transferências Correntes | 105.970.350,00 | | 16.316.329,71 |
| Cota-Parte do FPM | 21.500.000,00 | | 3.394.259,42 |
| Cota-Parte do ICMS | 24.800.000,00 | | 3.723.880,92 |
| Cota-Parte do IPVA | 584.000,00 | | 64.262,68 |
| Cota-Parte do ITR | 8.000,00 | | 691,55 |
| Transferências da LC 87/1996 | 32.000,00 | | 0,00 |
| Transferências da LC 61/1989 | 28.000,00 | | 1.914,02 |
| Transferências do FUNDEB | 34.000.000,00 | | 5.784.134,48 |
| Outras Transferências Correntes | 25.018.350,00 | | 3.347.186,64 |
| Demais Receitas Correntes | 636.000,00 | | 8.132,33 |
| Outras Receitas Financeiras (III) | 0,00 | | 0,00 |
| Receitas Correntes Restantes | 636.000,00 | | 8.132,33 |
| RECEITAS PRIMÁRIAS CORRENTES (IV) = (I - II - III) | 113.870.500,00 | | 18.422.137,83 |



PREFEITURA MUN. DE CANINDÉ DE SÃO FRANCISCO
Praça Ananias Fernandes Santos, S/N, CENTRO
CEP: 49.820-000
CNPJ: 13.120.225/0001-23

RELATÓRIO RESUMIDO DA EXECUÇÃO ORÇAMENTÁRIA
DEMONSTRATIVO DOS RESULTADOS PRIMÁRIO E NOMINAL
1º BIMESTRE DE 2020

RREO – ANEXO VI (LRF, art.53, § 1º, inciso I)

| | | |
|---|-----------------------|----------------------|
| RECEITAS DE CAPITAL (V) | 750.000,00 | 0,00 |
| Operações de Crédito (VI) | 0,00 | 0,00 |
| Amortização de Empréstimos (VII) | 0,00 | 0,00 |
| Alienação de Bens | 200.000,00 | 0,00 |
| Receitas de Alienação de Investimentos Temporários (VIII) | 0,00 | 0,00 |
| Receitas de Alienação de Investimentos Permanentes (IX) | 0,00 | 0,00 |
| Outras Alienações de Bens | 200.000,00 | 0,00 |
| Transferências de Capital | 700.000,00 | 0,00 |
| Convênios | 450.000,00 | 0,00 |
| Outras Transferências de Capital | 250.000,00 | 0,00 |
| Outras Receitas de Capital | 0,00 | 0,00 |
| Outras Receitas de Capital Não Primárias (X) | 0,00 | 0,00 |
| Outras Receitas de Capital Primárias | 0,00 | 0,00 |
| RECEITAS PRIMÁRIAS DE CAPITAL (XI) = (V - VI - VII - VIII - IX - X) | 750.000,00 | 0,00 |
| RECEITA PRIMÁRIA TOTAL (XII) = (IV + XI) | 114.620.500,00 | 18.422.137,83 |

| DESPESAS | Até o Bimestre | | | | | | |
|--|--------------------|---------------------|---------------------|--------------------|--------------------------------------|--------------------------------|------------|
| | DOTAÇÃO ATUALIZADA | DESPESAS EMPENHADAS | DESPESAS LIQUIDADAS | DESPESAS PAGAS (a) | RESTOS A PAGAR PROCESSADOS PAGOS (b) | RESTOS A PAGAR NÃO PROCESSADOS | |
| | | | | | | LIQUIDADOS | PAGOS |
| DESPESAS CORRENTES (XIII) | 110.225.000,00 | 91.127.536,48 | 15.566.497,76 | 13.672.709,54 | 2.882.780,53 | 952.823,46 | 786.902,35 |
| Pessoal e Encargos Sociais | 84.511.000,00 | 79.449.360,51 | 13.081.568,45 | 11.827.462,81 | 1.280.494,17 | 169.070,11 | 167.233,79 |
| Juros e Encargos da Dívida (XIV) | 0,00 | 0,00 | 0,00 | 0,00 | 0,00 | 0,00 | 0,00 |
| Outras Despesas Correntes | 25.714.000,00 | 11.678.175,97 | 2.484.929,31 | 1.845.246,73 | 1.602.286,36 | 783.753,35 | 619.668,56 |
| DESPESAS PRIMÁRIAS CORRENTES (XV) = (XIII - XIV) | 110.225.000,00 | 91.127.536,48 | 15.566.497,76 | 13.672.709,54 | 2.882.780,53 | 952.823,46 | 786.902,35 |
| DESPESAS DE CAPITAL (XVI) | 4.225.000,00 | 310.708,35 | 129.885,59 | 129.332,59 | 18.115,00 | 5.670,00 | 5.670,00 |
| Investimentos | 3.944.500,00 | 30.708,35 | 553,00 | 0,00 | 18.115,00 | 5.670,00 | 5.670,00 |

FONTE: Sistema Gestor Ágape Sistemas, Unidade Responsável: PREFEITURA MUN. DE CANINDÉ DE SÃO FRANCISCO



PREFEITURA MUN. DE CANINDÉ DE SÃO FRANCISCO
Praça Ananias Fernandes Santos, S/N, CENTRO
CEP: 49.820-000
CNPJ: 13.120.225/0001-23

RELATÓRIO RESUMIDO DA EXECUÇÃO ORÇAMENTÁRIA
DEMONSTRATIVO DOS RESULTADOS PRIMÁRIO E NOMINAL
1º BIMESTRE DE 2020

RREO – ANEXO VI (LRF, art.53, § 1º, inciso I)

| | | | | | | | | |
|---|-----------------------|----------------------|----------------------|----------------------|---------------------|-------------------|-------------------|-------------------|
| Inversões Financeiras | 0,00 | 0,00 | 0,00 | 0,00 | 0,00 | 0,00 | 0,00 | 0,00 |
| Concessão de Empréstimos e Financiamentos (XVII) | 0,00 | 0,00 | 0,00 | 0,00 | 0,00 | 0,00 | 0,00 | 0,00 |
| Aquisição de Título de Capital já Integralizado (XVIII) | 0,00 | 0,00 | 0,00 | 0,00 | 0,00 | 0,00 | 0,00 | 0,00 |
| Aquisição de Título de Crédito (XIX) | 0,00 | 0,00 | 0,00 | 0,00 | 0,00 | 0,00 | 0,00 | 0,00 |
| Demais Inversões Financeiras | 0,00 | 0,00 | 0,00 | 0,00 | 0,00 | 0,00 | 0,00 | 0,00 |
| Amortização da Dívida (XX) | 280.500,00 | 280.000,00 | 129.332,59 | 129.332,59 | 0,00 | 0,00 | 0,00 | 0,00 |
| DESPESAS PRIMÁRIAS DE CAPITAL (XXI) = (XVI - XVII - XVIII - XIX - XX) | 3.944.500,00 | 30.708,35 | 553,00 | 0,00 | 18.115,00 | 5.670,00 | 5.670,00 | 5.670,00 |
| RESERVA DE CONTINGÊNCIA (XXII) | 550.000,00 | 0,00 | 0,00 | 0,00 | 0,00 | 0,00 | 0,00 | 0,00 |
| DESPESA PRIMÁRIA TOTAL (XXIII) = (XV + XXI + XXII) | 114.719.500,00 | 91.158.244,83 | 15.567.050,76 | 13.672.709,54 | 2.900.895,53 | 958.493,46 | 792.572,35 | 792.572,35 |

RESULTADO PRIMÁRIO - Acima da Linha (XXIV) = [XIIa - (XXIIIa + XXIIIb + ...)] 1.055.960,41

META FISCAL PARA O RESULTADO PRIMÁRIO VALOR CORRENTE

Meta fixada no Anexo de Metas Fiscais da LDO para o exercício de referência 115.000.000,00

JUROS NOMINAIS Até o Bimestre VALOR INCORRIDO

Juros, Encargos e Variações Monetárias Ativos (XXV) 4.858,35

Juros, Encargos e Variações Monetárias Passivos (XXVI) 0,00

RESULTADO NOMINAL - Acima da Linha (XXVII) = XXIV + (XXV - XXVI) 1.060.818,76

META FISCAL PARA O RESULTADO NOMINAL VALOR CORRENTE

Meta fixada no Anexo de Metas Fiscais da LDO para o exercício de referência 115.000.000,00



PREFEITURA MUN. DE CANINDÉ DE SÃO FRANCISCO
Praça Ananias Fernandes Santos, S/N, CENTRO
CEP: 49.820-000
CNPJ: 13.120.225/0001-23

RELATÓRIO RESUMIDO DA EXECUÇÃO ORÇAMENTÁRIA
DEMONSTRATIVO DOS RESULTADOS PRIMÁRIO E NOMINAL
1º BIMESTRE DE 2020

RREO – ANEXO VI (LRF, art.53, § 1º, inciso I)

| DESPESAS | SALDO | |
|---|----------------|-----------------------|
| | Em 31/Dez/2019 | Até o Bimestre |
| DÍVIDA CONSOLIDADA (XXVIII) | 123.306.635,89 | 123.177.303,30 |
| DEDUÇÕES (XXIX) | 0,00 | 0,00 |
| Disponibilidade de Caixa | 0,00 | 0,00 |
| Disponibilidade de Caixa Bruta | 4.595.045,81 | 5.392.154,52 |
| (-) Restos a Pagar Processados (XXX) | 13.476.986,19 | 10.742.011,77 |
| Demais Haveres Financeiros | 0,00 | 0,00 |
| DÍVIDA CONSOLIDADA LÍQUIDA (XXXI) = (XXVIII - XXIX) | 123.306.635,89 | 123.177.303,30 |
| RESULTADO NOMINAL - Abaixo da Linha (XXXII) = (XXXIa - XXXIb) | | 129.332,59 |
| AJUSTE METODOLÓGICO | | Até o Bimestre |
| VARIAÇÃO SALDO RPP = (XXXIII) = (XXXa - XXXb) | | 2.734.974,42 |
| RECEITA DE ALIENAÇÃO DE INVESTIMENTOS PERMANENTES (IX) | | 0,00 |
| PASSIVOS RECONHECIDOS NA DC (XXXIV) | | 123.177.303,30 |
| VARIAÇÃO CAMBIAL (XXXV) | | |
| PAGAMENTO DE PRECATÓRIOS INTEGRANTES DA DC (XXXVI) | | |
| OUTROS AJUSTES (XXXVII) | | |
| RESULTADO NOMINAL AJUSTADO - Abaixo da Linha (XXXVIII) = (XXXII - XXXIII - IX + XXXIV + XXXV - XXXVI + XXXVII) | | 120.571.661,47 |
| RESULTADO PRIMÁRIO - Abaixo da Linha (XXXVII) = XXXVI - (XXV - XXVI) | | 120.566.803,12 |



PREFEITURA MUN. DE CANINDÉ DE SÃO FRANCISCO
 Praça Ananias Fernandes Santos, S/N, CENTRO
 CEP: 49.820-000
 CNPJ: 13.120.225/0001-23

RELATÓRIO RESUMIDO DA EXECUÇÃO ORÇAMENTÁRIA
DEMONSTRATIVO DOS RESULTADOS PRIMÁRIO E NOMINAL
1º BIMESTRE DE 2020

RREO – ANEXO VI (LRF, art.53, § 1º, inciso I)

| INFORMAÇÕES ADICIONAIS | PREVISÃO ORÇAMENTÁRIA |
|---|---|
| <p>SALDO DE EXERCÍCIOS ANTERIORES</p> <ul style="list-style-type: none"> Recursos Arrecadados em Exercícios Anteriores - RPPS Superávit Financeiro Utilizado para Abertura e Reabertura de Créditos Adicionais <p>RESERVA ORÇAMENTÁRIA DO RPPS</p> <p style="text-align: center;"><i>Ednaldo Vieira Barros</i></p> <hr/> <p>383.015.804-10 - EDNALDO VIEIRA BARROS PREFEITO MUNICIPAL</p> | <p style="text-align: center;"><i>Antonia Rita dos Santos Lopes</i></p> <hr/> <p>103.326.775-91 - ANTONIA RITA DOS SANTOS LOPES CRC: 2069/SE CONTADORA</p> |



PREFEITURA MUN. DE CANINDÉ DE SÃO FRANCISCO
Praça Ananias Fernandes Santos, S/N, CENTRO
CEP: 49.820-000
CNPJ: 13.120.225/0001-23

RELATÓRIO RESUMIDO DA EXECUÇÃO ORÇAMENTÁRIA
DEMONSTRATIVO DOS RESTOS A PAGAR POR PODER E ÓRGÃO
1º BIMESTRE DE 2020

RREO - ANEXO VII (LRF, art. 53, inciso V)

| PODER/ÓRGÃO | RESTOS A PAGAR PROCESSADOS | | | | | RESTOS A PAGAR NÃO PROCESSADOS | | | | | Saldo Total | |
|---|----------------------------|----------------|--------------|------------|---------------|--------------------------------|----------------|------------|------------|------------|--------------|---------------|
| | Inscritos | | Pagos | Cancelados | Saldo | Inscritos | | Liquidado | Pagos | Cancelados | | Saldo |
| | Em exercícios anteriores | Em 31/Dez/2019 | | | | Em exercícios anteriores | Em 31/Dez/2019 | | | | | |
| RESTOS A PAGAR (EXCETO INTRA-ORÇAMENTÁRIOS) (I) | 5.823.548,04 | 7.653.438,15 | 2.900.895,53 | 0,00 | 10.576.090,66 | 2.000,00 | 3.928.740,38 | 958.493,46 | 792.572,35 | 0,00 | 3.138.168,03 | 13.714.258,69 |
| PODER EXECUTIVO | 5.700.065,87 | 7.653.438,15 | 2.900.895,53 | 0,00 | 10.452.608,49 | 2.000,00 | 3.928.740,38 | 958.493,46 | 792.572,35 | 0,00 | 3.138.168,03 | 13.590.776,52 |
| PODER LEGISLATIVO | 123.482,17 | 0,00 | 0,00 | 0,00 | 123.482,17 | 0,00 | 0,00 | 0,00 | 0,00 | 0,00 | 0,00 | 123.482,17 |
| Câmara Municipal | 123.482,17 | 0,00 | 0,00 | 0,00 | 123.482,17 | 0,00 | 0,00 | 0,00 | 0,00 | 0,00 | 0,00 | 123.482,17 |
| Tribunal de Contas do Município | 0,00 | 0,00 | 0,00 | 0,00 | 0,00 | 0,00 | 0,00 | 0,00 | 0,00 | 0,00 | 0,00 | 0,00 |
| RESTOS A PAGAR (INTRA-ORÇAMENTÁRIOS) (II) | 0,00 | 0,00 | 0,00 | 0,00 | 0,00 | 0,00 | 0,00 | 0,00 | 0,00 | 0,00 | 0,00 | 0,00 |
| TOTAL (III) = (I + II) | 5.823.548,04 | 7.653.438,15 | 2.900.895,53 | 0,00 | 10.576.090,66 | 2.000,00 | 3.928.740,38 | 958.493,46 | 792.572,35 | 0,00 | 3.138.168,03 | 13.714.258,69 |

| PODER/ÓRGÃO | RESTOS A PAGAR PROCESSADOS | | | | | RESTOS A PAGAR NÃO PROCESSADOS | | | | | Saldo Total | |
|--------------------------------------|----------------------------|----------------|-------|------------|-------|--------------------------------|----------------|-----------|-------|------------|-------------|-------|
| | Inscritos | | Pagos | Cancelados | Saldo | Inscritos | | Liquidado | Pagos | Cancelados | | Saldo |
| | Em exercícios anteriores | Em 31/Dez/2019 | | | | Em exercícios anteriores | Em 31/Dez/2019 | | | | | |
| RESTOS A PAGAR (INTRA-ORÇAMENTÁRIOS) | 0,00 | 0,00 | 0,00 | 0,00 | 0,00 | 0,00 | 0,00 | 0,00 | 0,00 | 0,00 | 0,00 | 0,00 |
| PODER EXECUTIVO | 0,00 | 0,00 | 0,00 | 0,00 | 0,00 | 0,00 | 0,00 | 0,00 | 0,00 | 0,00 | 0,00 | 0,00 |
| PODER LEGISLATIVO | 0,00 | 0,00 | 0,00 | 0,00 | 0,00 | 0,00 | 0,00 | 0,00 | 0,00 | 0,00 | 0,00 | 0,00 |
| Câmara Municipal | 0,00 | 0,00 | 0,00 | 0,00 | 0,00 | 0,00 | 0,00 | 0,00 | 0,00 | 0,00 | 0,00 | 0,00 |
| Tribunal de Contas do Município | 0,00 | 0,00 | 0,00 | 0,00 | 0,00 | 0,00 | 0,00 | 0,00 | 0,00 | 0,00 | 0,00 | 0,00 |



PREFEITURA MUN. DE CANINDÉ DE SÃO FRANCISCO
Praça Ananias Fernandes Santos, S/N, CENTRO
CEP: 49.820-000
CNPJ: 13.120.225/0001-23

RELATÓRIO RESUMIDO DA EXECUÇÃO ORÇAMENTÁRIA
DEMONSTRATIVO DOS RESTOS A PAGAR POR PODER E ÓRGÃO
1º BIMESTRE DE 2020

RREO - ANEXO VII (LRF, art. 53, inciso V)

383.015.804-10 - EDNALDO VIEIRA BARROS
PREFEITO MUNICIPAL

103.326.775-91 - ANTONIA RITA DOS SANTOS LOPES CRC: 2069/SE
CONTADORA



RELATÓRIO RESUMIDO DA EXECUÇÃO ORÇAMENTÁRIA - CONSOLIDADO
DEMONSTRATIVO DAS RECEITAS E DESPESAS COM MANUTENÇÃO E DESENVOLVIMENTO DO ENSINO - MDE
ORÇAMENTO FISCAL E DA SEGURIDADE SOCIAL
1º BIMESTRE DE 2020

RREO - ANEXO VIII (LDB, art. 72)

| RECEITAS DO ENSINO | | | | |
|--|----------------------|-------------------------|----------------------|-------------------|
| RECEITA RESULTANTE DE IMPOSTOS (caput do art. 212 da Constituição) | PREVISÃO INICIAL | PREVISÃO ATUALIZADA (a) | RECEITAS REALIZADAS | |
| | | | Até o Bimestre (b) | % (c) = (b/a)X100 |
| 1- RECEITA DE IMPOSTOS | 5.726.150,00 | 5.726.150,00 | 1.846.367,79 | 33,00 |
| 1.1- Receita Resultante do Imposto sobre a Propriedade Predial e Territorial Urbana – IPTU | 275.000,00 | 275.000,00 | 69.314,24 | 26,00 |
| 1.1.1- IPTU | 160.000,00 | 160.000,00 | 10.918,80 | 7,00 |
| 1.1.2- Multas, Juros de Mora, Dívida Ativa e Outros Encargos do IPTU | 115.000,00 | 115.000,00 | 58.395,44 | 51,00 |
| 1.2- Receita Resultante do Imposto sobre Transmissão Inter Vivos – ITBI | 361.150,00 | 361.150,00 | 25.500,00 | 8,00 |
| 1.2.1- ITBI | 197.150,00 | 197.150,00 | 25.500,00 | 13,00 |
| 1.2.2- Multas, Juros de Mora, Dívida Ativa e Outros Encargos do ITBI | 164.000,00 | 164.000,00 | 0,00 | 0,00 |
| 1.3- Receita Resultante do Imposto sobre Serviços de Qualquer Natureza – ISS | 1.800.000,00 | 1.800.000,00 | 320.647,14 | 18,00 |
| 1.3.1- ISS | 1.737.000,00 | 1.737.000,00 | 320.647,14 | 19,00 |
| 1.3.2- Multas, Juros de Mora, Dívida Ativa e Outros Encargos do ISS | 63.000,00 | 63.000,00 | 0,00 | 0,00 |
| 1.4- Receita Resultante do Imposto de Renda Retido na Fonte – IRRF | 3.290.000,00 | 3.290.000,00 | 1.430.906,41 | 44,00 |
| 2- RECEITA DE TRANSFERÊNCIAS CONSTITUCIONAIS E LEGAIS | 58.315.000,00 | 58.315.000,00 | 8.981.260,43 | 16,00 |
| 2.1- Cota-Parte FPM | 26.500.000,00 | 26.500.000,00 | 4.242.824,23 | 17,00 |
| 2.1.1- Parcela referente à CF, art. 159, I, alínea b | 25.000.000,00 | 25.000.000,00 | 4.242.824,23 | 17,00 |
| 2.1.2- Parcela referente à CF, art. 159, I, alínea d | 750.000,00 | 750.000,00 | 0,00 | 0,00 |
| 2.1.3- Parcela referente à CF, art. 159, I, alínea e | 750.000,00 | 750.000,00 | 0,00 | 0,00 |
| 2.2- Cota-Parte ICMS | 31.000.000,00 | 31.000.000,00 | 4.654.851,11 | 16,00 |
| 2.3- ICMS-Desoneração – L.C. nº87/1996 | 40.000,00 | 40.000,00 | 0,00 | 0,00 |
| 2.4- Cota-Parte IPI-Exportação | 35.000,00 | 35.000,00 | 2.392,52 | 7,00 |
| 2.5- Cota-Parte ITR | 10.000,00 | 10.000,00 | 864,41 | 9,00 |
| 2.6- Cota-Parte IPVA | 730.000,00 | 730.000,00 | 80.328,16 | 12,00 |
| 2.7- Cota-Parte IOF-Ouro | 0,00 | 0,00 | 0,00 | 0,00 |
| 3- TOTAL DA RECEITA DE IMPOSTOS (1 + 2) | 64.041.150,00 | 64.041.150,00 | 10.827.628,22 | 17,00 |
| RECEITAS ADICIONAIS PARA FINANCIAMENTO DO ENSINO | | | | |
| RECEITAS ADICIONAIS PARA FINANCIAMENTO DO ENSINO | PREVISÃO INICIAL | PREVISÃO ATUALIZADA (a) | RECEITAS REALIZADAS | |
| | | | Até o Bimestre (b) | % (c) = (b/a)X100 |
| 4- RECEITA DA APLICAÇÃO FINANCEIRA DE OUTROS RECURSOS DE IMPOSTOS VINCULADOS AO ENSINO | 1.000,00 | 1.000,00 | 3,51 | 1,00 |
| 5- RECEITA DE TRANSFERÊNCIAS DO FNDE | 2.795.000,00 | 2.795.000,00 | 341.528,35 | 13,00 |
| 5.1- Transferências do Salário-Educação | 1.083.500,00 | 1.083.500,00 | 295.462,78 | 28,00 |
| 5.2- Transferências Diretas - PDDE | 0,00 | 0,00 | 0,00 | 0,00 |
| 5.3- Transferências Diretas - PNAE | 1.025.000,00 | 1.025.000,00 | 46.058,00 | 5,00 |
| 5.4 - Transferências Diretas - PNATE | 499.500,00 | 499.500,00 | 0,00 | 0,00 |
| 5.5- Outras Transferências do FNDE | 171.000,00 | 171.000,00 | 0,00 | 0,00 |
| 5.6- Aplicação Financeira dos Recursos do FNDE | 16.000,00 | 16.000,00 | 7,57 | 1,00 |
| 6- RECEITA DE TRANSFERÊNCIAS DE CONVÊNIOS | 900.000,00 | 900.000,00 | 0,00 | 0,00 |
| 6.1- Transferências de Convênios | 890.000,00 | 890.000,00 | 0,00 | 0,00 |
| 6.2- Aplicação Financeira dos Recursos de Convênios | 10.000,00 | 10.000,00 | 0,00 | 0,00 |
| 7- RECEITA DE OPERAÇÕES DE CRÉDITO | 0,00 | 0,00 | 0,00 | 0,00 |
| 8- OUTRAS RECEITAS PARA FINANCIAMENTO DO ENSINO | 0,00 | 0,00 | 0,00 | 0,00 |
| 9- TOTAL DAS RECEITAS ADICIONAIS PARA FINANCIAMENTO DO ENSINO (4 + 5 + 6 + 7 + 8) | 3.696.000,00 | 3.696.000,00 | 341.531,86 | 10,00 |
| FUNDEB | | | | |
| RECEITAS DO FUNDEB | PREVISÃO INICIAL | PREVISÃO ATUALIZADA (a) | RECEITAS REALIZADAS | |
| | | | Até o Bimestre (b) | % (c) = (b/a)X100 |
| 10- RECEITAS DESTINADAS AO FUNDEB | 11.363.000,00 | 11.363.000,00 | 1.796.251,84 | 16,00 |
| 10.1- Cota-Parte FPM Destinada ao FUNDEB – (20% de 2.1.1) | 5.000.000,00 | 5.000.000,00 | 848.564,81 | 17,00 |
| 10.2- Cota-Parte ICMS Destinada ao FUNDEB – (20% de 2.2) | 6.200.000,00 | 6.200.000,00 | 930.970,19 | 16,00 |
| 10.3- ICMS-Desoneração Destinada ao FUNDEB – (20% de 2.3) | 8.000,00 | 8.000,00 | 0,00 | 0,00 |
| 10.4- Cota-Parte IPI-Exportação Destinada ao FUNDEB – (20% de 2.4) | 7.000,00 | 7.000,00 | 478,50 | 7,00 |
| 10.5- Cota-Parte ITR ou ITR Arrecadado Destinados ao FUNDEB – (20% de ((1.5 – 1.5.5) + 2.5)) | 2.000,00 | 2.000,00 | 172,86 | 9,00 |
| 10.6- Cota-Parte IPVA Destinada ao FUNDEB – (20% de 2.6) | 146.000,00 | 146.000,00 | 16.065,48 | 12,00 |
| 11- RECEITAS RECEBIDAS DO FUNDEB | 34.003.000,00 | 34.003.000,00 | 5.784.134,48 | 18,00 |



PREFEITURA MUN. DE CANINDÉ DE SÃO FRANCISCO
Praça Ananias Fernandes Santos, S/N, CENTRO
CEP: 49.820-000
CNPJ: 13.120.225/0001-23

RELATÓRIO RESUMIDO DA EXECUÇÃO ORÇAMENTÁRIA - CONSOLIDADO
DEMONSTRATIVO DAS RECEITAS E DESPESAS COM MANUTENÇÃO E DESENVOLVIMENTO DO ENSINO - MDE
ORÇAMENTO FISCAL E DA SEGURIDADE SOCIAL
1º BIMESTRE DE 2020

RREO - ANEXO VIII (LDB, art. 72)

| | | | | |
|---|----------------------|----------------------|---------------------|--------------|
| 11.1- Transferências de Recursos do FUNDEB | 34.000.000,00 | 34.000.000,00 | 5.784.134,48 | 18,00 |
| 11.2- Complementação da União ao FUNDEB | 0,00 | 0,00 | 0,00 | 0,00 |
| 11.3- Receita de Aplicação Financeira dos Recursos do FUNDEB | 3.000,00 | 3.000,00 | 0,00 | 0,00 |
| 12- RESULTADO LÍQUIDO DAS TRANSFERÊNCIAS DO FUNDEB (11.1 – 10) | 22.637.000,00 | 22.637.000,00 | 3.987.882,64 | 18,00 |

SE RESULTADO LÍQUIDO DA TRANSFERÊNCIA (12) > 0] = ACRÉSCIMO RESULTANTE DAS TRANSFERÊNCIAS DO FUNDEB

SE RESULTADO LÍQUIDO DA TRANSFERÊNCIA (12) < 0] = DECRÉSCIMO RESULTANTE DAS TRANSFERÊNCIAS DO FUNDEB

| DESPESAS DO FUNDEB | DOTAÇÃO INICIAL | DOTAÇÃO ATUALIZADA (d) | DESPESAS EMPENHADAS | | DESPESAS LIQUIDADAS | | INSCRITAS EM RESTOS A PAGAR NÃO PROCESSADOS (i) |
|---|----------------------|------------------------|----------------------|-------------------|---------------------|-------------------|---|
| | | | Até o Bimestre (e) | % (f) = (e/d)X100 | Até o Bimestre (g) | % (h) = (g/d)x100 | |
| 13- PAGAMENTO DOS PROFISSIONAIS DO MAGISTÉRIO | 34.390.000,00 | 34.390.000,00 | 34.385.000,00 | 100,00 | 3.901.352,62 | 12,00 | |
| 13.1- Com Educação Infantil | 2.399.000,00 | 2.399.000,00 | 2.397.000,00 | 100,00 | 232.587,85 | 10,00 | |
| 13.2- Com Ensino Fundamental | 31.991.000,00 | 31.991.000,00 | 31.988.000,00 | 100,00 | 3.668.764,77 | 12,00 | |
| 14- OUTRAS DESPESAS | 6.644.000,00 | 6.644.000,00 | 6.149.364,45 | 93,00 | 863.900,64 | 14,00 | |
| 14.1- Com Educação Infantil | 0,00 | 0,00 | 0,00 | 0,00 | 0,00 | 0,00 | |
| 14.2- Com Ensino Fundamental | 6.644.000,00 | 6.644.000,00 | 6.149.364,45 | 93,00 | 863.900,64 | 14,00 | |
| 15- TOTAL DAS DESPESAS DO FUNDEB (13 + 14) | 41.034.000,00 | 41.034.000,00 | 40.534.364,45 | 99,00 | 4.765.253,26 | 12,00 | |

DEDUÇÕES PARA FINS DO LIMITE DO FUNDEB

| | VALOR |
|--|-------------|
| 16- RESTOS A PAGAR INSCRITOS NO EXERCÍCIO SEM DISPONIBILIDADE FINANCEIRA DE RECURSOS DO FUNDEB | 0,00 |
| 16.1 - FUNDEB 60% | 0,00 |
| 16.2 - FUNDEB 40% | 0,00 |
| 17- DESPESAS CUSTEADAS COM O SUPERÁVIT FINANCEIRO, DO EXERCÍCIO ANTERIOR, DO FUNDEB | |
| 17.1 - FUNDEB 60% | |
| 17.2 - FUNDEB 40% | |
| 18- TOTAL DAS DEDUÇÕES CONSIDERADAS PARA FINS DE LIMITE DO FUNDEB (16 + 17) | 0,00 |

INDICADORES DO FUNDEB

| | VALOR |
|--|--------------|
| 19 - TOTAL DAS DESPESAS DO FUNDEB PARA FINS DE LIMITE (15 - 18) | 4.765.253,26 |
| 19.1 - Mínimo de 60% do FUNDEB na Remuneração do Magistério1 (13 - (16.1 + 17.1)) / (11) x 100) % | 67,45 |
| 19.2 - Máximo de 40% em Despesa com MDE, que não Remuneração do Magistério (14 - (16.2 + 17.2)) / (11) x 100)% | 14,94 |
| 19.3 - Máximo de 5% não Aplicado no Exercício (100 - (19.1 + 19.2)) % | 17,62 |

CONTROLE DA UTILIZAÇÃO DE RECURSOS NO EXERCÍCIO SUBSEQUENTE

| | VALOR |
|---|-------|
| 20 - RECURSOS RECEBIDOS DO FUNDEB EM 2019 QUE NÃO FORAM UTILIZADOS | |
| 21 - DESPESAS CUSTEADAS COM O SALDO DO ITEM 20 ATÉ O 1º TRIMESTRE DE 2020 | |

DESPESAS COM MANUTENÇÃO E DESENVOLVIMENTO DO ENSINO - MDE - CUSTEADAS COM A RECEITA RESULTANTE DE IMPOSTOS E RECURSOS DO FUNDEB

| DESPESAS COM AÇÕES TÍPICAS DE MDE | DOTAÇÃO INICIAL | DOTAÇÃO ATUALIZADA (d) | DESPESAS EMPENHADAS | | DESPESAS LIQUIDADAS | | INSCRITAS EM RESTOS A PAGAR NÃO PROCESSADOS (i) |
|--|----------------------|------------------------|----------------------|-------------------|---------------------|-------------------|---|
| | | | Até o Bimestre (e) | % (f) = (e/d)X100 | Até o Bimestre (g) | % (h) = (g/d)x100 | |
| 22- EDUCAÇÃO INFANTIL | 3.640.000,00 | 3.640.000,00 | 3.417.208,97 | 94,00 | 330.188,69 | 10,00 | |
| 22.1 - Creche | 0,00 | 0,00 | 0,00 | 0,00 | 0,00 | 0,00 | |
| 22.1.1- Despesas Custeadas com Recursos do FUNDEB | | | | | | | |
| 22.1.2- Despesas Custeadas com Outros Recursos de Impostos | | | | | | | |
| 22.2 - Pré-escola | 3.640.000,00 | 3.640.000,00 | 3.417.208,97 | 94,00 | 330.188,69 | 10,00 | |
| 22.2.1- Despesas Custeadas com Recursos do FUNDEB | 2.400.000,00 | 2.400.000,00 | 2.397.000,00 | 100,00 | 232.587,85 | 10,00 | |
| 22.2.2- Despesas Custeadas com Outros Recursos de Impostos | 1.240.000,00 | 1.240.000,00 | 1.020.208,97 | 83,00 | 97.600,84 | 8,00 | |
| 23- ENSINO FUNDAMENTAL | 42.751.000,00 | 42.751.000,00 | 41.104.408,57 | 97,00 | 5.732.022,10 | 14,00 | |
| 23.1- Despesas Custeadas com Recursos do FUNDEB | 38.637.000,00 | 38.637.000,00 | 38.137.364,45 | 99,00 | 4.532.665,41 | 12,00 | |
| 23.2- Despesas Custeadas com Outros Recursos de Impostos | 4.114.000,00 | 4.114.000,00 | 2.967.044,12 | 73,00 | 1.199.356,69 | 30,00 | |
| 24- ENSINO MÉDIO | | | | | | | |
| 25- ENSINO SUPERIOR | | | | | | | |
| 26- ENSINO PROFISSIONAL NÃO INTEGRADO AO ENSINO REGULAR | | | | | | | |
| 27- OUTRAS | | | | | | | |
| 28- TOTAL DAS DESPESAS COM AÇÕES TÍPICAS DE MDE (22+23 + 24 + 25 + 26 + 27) | 46.391.000,00 | 46.391.000,00 | 44.521.617,54 | 96,00 | 6.062.210,79 | 14,00 | |

DEDUÇÕES CONSIDERADAS PARA FINS DE LIMITE CONSTITUCIONAL

| | VALOR |
|---|--------------|
| 29- RESULTADO LÍQUIDO DAS TRANSFERÊNCIAS DO FUNDEB = (12) | 3.987.882,64 |
| 30- DESPESAS CUSTEADAS COM A COMPLEMENTAÇÃO DO FUNDEB NO EXERCÍCIO | 0,00 |
| 31- DESPESAS CUSTEADAS COM O SUPERÁVIT FINANCEIRO, DO EXERCÍCIO ANTERIOR, DO FUNDEB | |



PREFEITURA MUN. DE CANINDÉ DE SÃO FRANCISCO
Praça Ananias Fernandes Santos, S/N, CENTRO
CEP: 49.820-000
CNPJ: 13.120.225/0001-23

RELATÓRIO RESUMIDO DA EXECUÇÃO ORÇAMENTÁRIA - CONSOLIDADO
DEMONSTRATIVO DAS RECEITAS E DESPESAS COM MANUTENÇÃO E DESENVOLVIMENTO DO ENSINO - MDE
ORÇAMENTO FISCAL E DA SEGURIDADE SOCIAL
1º BIMESTRE DE 2020

RREO - ANEXO VIII (LDB, art. 72)

| | |
|---|--------------|
| 32- DESPESAS CUSTEADAS COM O SUPERÁVIT FINANCEIRO, DO EXERCÍCIO ANTERIOR, DE OUTROS RECURSOS DE IMPOSTOS | |
| 33- RESTOS A PAGAR INSCRITOS NO EXERCÍCIO SEM DISPONIBILIDADE FINANCEIRA DE RECURSOS DE IMPOSTOS VINCULADOS AO ENSINO ⁴ | |
| 34- CANCELAMENTO, NO EXERCÍCIO, DE RESTOS A PAGAR INSCRITOS COM DISPONIBILIDADE FINANCEIRA DE RECURSOS DE IMPOSTOS VINCULADOS AO ENSINO = (44 j) | |
| 35- TOTAL DAS DEDUÇÕES CONSIDERADAS PARA FINS DE LIMITE CONSTITUCIONAL (29 + 30 + 31 + 32 + 33 + 34) ⁶ | 3.987.882,64 |
| 36- TOTAL DAS DESPESAS PARA FINS DE LIMITE ((22 + 23) - (35)) ⁶ | 2.074.328,15 |
| 37- PERCENTUAL DE APLICAÇÃO EM MDE SOBRE A RECEITA LÍQUIDA DE IMPOSTOS ((36) / (3) x 100) % ⁶ - LIMITE CONSTITUCIONAL 25% ⁵ | 19,16 |

OUTRAS INFORMAÇÕES PARA CONTROLE

| DESPESAS CUSTEADAS COM RECEITAS ADICIONAIS PARA FINANCIAMENTO DO ENSINO | DOTAÇÃO INICIAL | DOTAÇÃO ATUALIZADA (d) | DESPESAS EMPENHADAS | | DESPESAS LIQUIDADAS | | INSCRITAS EM RESTOS A PAGAR NÃO PROCESSADOS (i) |
|--|-----------------|------------------------|---------------------|-------------------|---------------------|-------------------|---|
| | | | Até o Bimestre (e) | % (f) = (e/d)X100 | Até o Bimestre (g) | % (h) = (g/d)x100 | |
| 38- DESPESAS CUSTEADAS COM A APLICAÇÃO FINANCEIRA DE OUTROS RECURSOS DE IMPOSTOS VINCULADOS AO ENSINO | 0,00 | 0,00 | 0,00 | 0,00 | 0,00 | 0,00 | |
| 39- DESPESAS CUSTEADAS COM A CONTRIBUIÇÃO SOCIAL DO SALÁRIO-EDUCAÇÃO | 0,00 | 0,00 | 704.029,34 | 0,00 | 231.172,44 | 0,00 | |
| 40- DESPESAS CUSTEADAS COM OPERAÇÕES DE CRÉDITO | 0,00 | 0,00 | 0,00 | 0,00 | 0,00 | 0,00 | |
| 41- DESPESAS CUSTEADAS COM OUTRAS RECEITAS PARA FINANCIAMENTO DO ENSINO | 0,00 | 0,00 | 453.921,38 | 0,00 | 107.919,76 | 0,00 | |
| 42- TOTAL DAS OUTRAS DESPESAS CUSTEADAS COM RECEITAS ADICIONAIS PARA FINANCIAMENTO DO ENSINO (39+40 + 41 + 42) | 0,00 | 0,00 | 1.157.950,72 | 0,00 | 339.092,20 | 0,00 | |
| 43- TOTAL GERAL DAS DESPESAS COM EDUCAÇÃO (28 + 42) | 46.391.000,00 | 46.391.000,00 | 45.679.568,26 | 99,00 | 6.401.302,99 | 14,00 | |

| RESTOS A PAGAR INSCRITOS COM DISPONIBILIDADE FINANCEIRA DE RECURSOS DE IMPOSTOS VINCULADOS AO ENSINO | Saldo Até Bimestre | Cancelamento em 2020 (j) |
|--|--------------------|--------------------------|
| 44- RESTOS A PAGAR DE DESPESAS COM MDE | 3.997.983,89 | 0,00 |
| 44.1 - Executadas com Recursos de Impostos Vinculados ao Ensino | 1.504.687,47 | 0,00 |
| 44.2 - Executadas com Recursos do FUNDEB | 2.493.296,42 | 0,00 |

| CONTROLE DA DISPONIBILIDADE FINANCEIRA | FUNDEB | SALÁRIO EDUCAÇÃO |
|---|--------------|------------------|
| 45- DISPONIBILIDADE FINANCEIRA EM 31 DE DEZEMBRO DE 2019 | 190.804,22 | 18.737,22 |
| 46- (+) INGRESSO DE RECURSOS ATÉ O BIMESTRE (Orçamentário) | 5.784.134,48 | 295.462,78 |
| 47- (-) PAGAMENTOS EFETUADOS ATÉ O BIMESTRE | 5.530.523,63 | 462.512,85 |
| 47.1 (-) Orçamento do Exercício | 4.762.378,86 | 231.172,44 |
| 47.2 (-) Restos a Pagar | 768.144,77 | 231.340,41 |
| 48- (+) RECEITA DE APLICAÇÃO FINANCEIRA DOS RECURSOS ATÉ O BIMESTRE | 0,42 | |
| 49- (=) DISPONIBILIDADE FINANCEIRA ATÉ O BIMESTRE | 444.415,49 | -148.312,85 |
| 50- (+) Ajustes | | |
| 50.1 Retenções | | |
| 50.2 (-) Valores a recuperar | | |
| 50.3 (+) Outros valores extraorçamentários | | |
| 50.4 Conciliação Bancária | | |
| 51- (=) SALDO FINANCEIRO CONCILIADO | | |

383.015.804-10 - EDNALDO VIEIRA BARROS
PREFEITO MUNICIPAL

103.326.775-91 - ANTONIA RITA DOS SANTOS LOPES CRC: 2069/SE
CONTADORA



PREFEITURA MUN. DE CANINDÉ DE SÃO FRANCISCO
Praça Ananias Fernandes Santos, S/N, CENTRO
CEP: 49.820-000
CNPJ: 13.120.225/0001-23

RELATÓRIO RESUMIDO DA EXECUÇÃO ORÇAMENTÁRIA
DEMONSTRATIVO DAS RECEITAS DE OPERAÇÕES DE CRÉDITO E DESPESAS DE CAPITAL
1º BIMESTRE DE 2020

RREO – ANEXO IX (LRF, art.53, § 1º, inciso I)

| RECEITAS | PREVISÃO (a) | RECEITAS REALIZADAS (b) | SALDO NÃO REALIZADO (c) = (a - b) |
|---------------------------------------|--------------|-------------------------|-----------------------------------|
| RECEITAS DE OPERAÇÕES DE CRÉDITO1 (I) | 0,00 | 0,00 | 0,00 |

| DESPESAS | DOTAÇÃO ATUALIZADA (d) | DESPESAS EMPENHADAS (e) | SALDO (f) = (d - e) |
|--|------------------------|-------------------------|---------------------|
| DESPESAS DE CAPITAL | 4.225.000,00 | 310.708,35 | 3.914.291,65 |
| Investimentos | | | |
| Inversões Financeiras | | | |
| Amortização da Dívida | | | |
| (-) Incentivos Fiscais a Contribuinte | | | |
| (-) Incentivos Fiscais a Contribuinte por Instituições Financeiras | | | |
| DESPESA DE CAPITAL LÍQUIDA (II) | 4.225.000,00 | 310.708,35 | 3.914.291,65 |

| | | | |
|---|---------------|-------------|---------------|
| RESULTADO PARA APURAÇÃO DA REGRA DE OURO (III) = (I - II) | -4.225.000,00 | -310.708,35 | -3.914.291,65 |
|---|---------------|-------------|---------------|

383.015.804-10 - EDNALDO VIEIRA BARROS
PREFEITO MUNICIPAL

103.326.775-91 - ANTONIA RITA DOS SANTOS LOPES CRC: 2069/SE
CONTADORA



PREFEITURA MUN. DE CANINDÉ DE SÃO FRANCISCO
Praça Ananias Fernandes Santos, S/N, CENTRO
CEP: 49.820-000
CNPJ: 13.120.225/0001-23

RELATÓRIO RESUMIDO DA EXECUÇÃO ORÇAMENTÁRIA
DEMONSTRATIVO DA RECEITA DE ALIENAÇÃO DE ATIVOS E APLICAÇÃO DOS RECURSOS
1º BIMESTRE DE 2020

RREO – ANEXO XI (LRF, art. 53, § 1º, inciso III)

| RECEITAS | PREVISÃO ATUALIZADA (a) | RECEITAS REALIZADAS | | RECEITAS REALIZADAS (c) = (a - b) |
|--|-------------------------|---------------------|--|-----------------------------------|
| RECEITAS DE ALIENAÇÃO DE ATIVOS (I) | 200.000,00 | | | 200.000,00 |
| Receita de Alienação de Bens Móveis | 100.000,00 | | | 100.000,00 |
| Receita de Alienação de Bens Imóveis | 100.000,00 | | | 100.000,00 |
| Receita de Alienação de Bens Intangíveis | | | | |
| Receita de Rendimentos de Aplicações Financeiras | | | | |

| DESPESAS | DOTAÇÃO ATUALIZADA (d) | DESPESAS EMPENHADAS (e) | DESPESAS LIQUIDADAS | DESPESAS PAGAS (f) | DESPESAS INSCRITAS EM RESTOS A PAGAR NÃO PROCESSADOS | PAGAMENTO DE RESTOS A PAGAR (g) | SALDO (h) = (d-e) |
|--|------------------------|-------------------------|---------------------|--------------------|--|---------------------------------|-------------------|
| APLICAÇÃO DOS RECURSOS DA ALIENAÇÃO DE ATIVOS (II) | 0,00 | 0,00 | 0,00 | 0,00 | 0,00 | 0,00 | 0,00 |
| Despesas de Capital | 0,00 | 0,00 | 0,00 | 0,00 | 0,00 | 0,00 | 0,00 |
| Investimentos | 0,00 | 0,00 | 0,00 | 0,00 | 0,00 | 0,00 | 0,00 |
| Inversões Financeiras | 0,00 | 0,00 | 0,00 | 0,00 | 0,00 | 0,00 | 0,00 |
| Amortização da Dívida | 0,00 | 0,00 | 0,00 | 0,00 | 0,00 | 0,00 | 0,00 |
| Despesas Correntes dos Regimes de Previdência | | | | | | | |
| Regime Próprio dos Servidores Públicos | | | | | | | |

| VALOR (III) | EXERCÍCIO ANTERIOR (i) | EXERCÍCIO (j) = (Ib - (IIf+ IIg)) | SALDO ATUAL (k) = (IIIi + IIIj) |
|-------------|------------------------|-----------------------------------|---------------------------------|
| VALOR (III) | 0,00 | | 0,00 |



PREFEITURA MUN. DE CANINDÉ DE SÃO FRANCISCO
Praça Ananias Fernandes Santos, S/N, CENTRO
CEP: 49.820-000
CNPJ: 13.120.225/0001-23

RELATÓRIO RESUMIDO DA EXECUÇÃO ORÇAMENTÁRIA
DEMONSTRATIVO DA RECEITA DE ALIENAÇÃO DE ATIVOS E APLICAÇÃO DOS RECURSOS
1º BIMESTRE DE 2020

RREO – ANEXO XI (LRF, art. 53, § 1º, inciso III)

383.015.804-10 - EDNALDO VIEIRA BARROS
PREFEITO MUNICIPAL

103.326.775-91 - ANTONIA RITA DOS SANTOS LOPES CRC: 2069/SE
CONTADORA



PREFEITURA MUN. DE CANINDÉ DE SÃO FRANCISCO
Praça Ananias Fernandes Santos, S/N, CENTRO
CEP: 49.820-000
CNPJ: 13.120.225/0001-23

RELATÓRIO RESUMIDO DA EXECUÇÃO ORÇAMENTÁRIA - CONSOLIDADO
DEMONSTRATIVO DAS RECEITAS E DESPESAS COM AÇÕES E SERVIÇOS PÚBLICOS DE SAÚDE
ORÇAMENTO FISCAL E DA SEGURIDADE SOCIAL
1º BIMESTRE DE 2020

RREO – ANEXO XII (LC 141/2012, art. 35)

| RECEITAS RESULTANTES DE IMPOSTOS E TRANSFERÊNCIAS CONSTITUCIONAIS E LEGAIS | PREVISÃO INICIAL | PREVISÃO ATUALIZADA (a) | RECEITAS REALIZADAS | |
|---|----------------------|-------------------------|----------------------|-------------------|
| | | | Até o Bimestre (b) | % (c) = (b/a)X100 |
| RECEITA DE IMPOSTOS (I) | 5.726.150,00 | 5.726.150,00 | 1.846.367,79 | 33,00 |
| Receita Resultante do Imposto Predial e Territorial Urbano - IPTU | 275.000,00 | 275.000,00 | 69.314,24 | 26,00 |
| IPTU | 160.000,00 | 160.000,00 | 10.918,80 | 7,00 |
| Multas, Juros de Mora, Dívida Ativa e Outros Encargos do IPTU | 115.000,00 | 115.000,00 | 58.395,44 | 51,00 |
| Receita Resultante do Imposto sobre Serviços de Qualquer Natureza - ITBI | 361.150,00 | 361.150,00 | 25.500,00 | 8,00 |
| ITBI | 197.150,00 | 197.150,00 | 25.500,00 | 13,00 |
| Multas, Juros de Mora, Dívida Ativa e Outros Encargos do ITBI | 164.000,00 | 164.000,00 | 0,00 | 0,00 |
| Receita Resultante do Imposto sobre Serviços de Qualquer Natureza - ISS | 1.800.000,00 | 1.800.000,00 | 320.647,14 | 18,00 |
| ISS | 1.737.000,00 | 1.737.000,00 | 320.647,14 | 19,00 |
| Multas, Juros de Mora, Dívida Ativa e Outros Encargos do ISS | 63.000,00 | 63.000,00 | 0,00 | 0,00 |
| Receita Resultante do Imposto sobre a Renda e Proventos de Qualquer Natureza Retido na Fonte – IRRF | 3.290.000,00 | 3.290.000,00 | 1.430.906,41 | 44,00 |
| RECEITA DE TRANSFERÊNCIAS CONSTITUCIONAIS E LEGAIS (II) | 56.855.000,00 | 56.855.000,00 | 8.981.260,43 | 16,00 |
| Cota-Parte FPM | 25.000.000,00 | 25.000.000,00 | 4.242.824,23 | 17,00 |
| Cota-Parte ITR | 10.000,00 | 10.000,00 | 864,41 | 9,00 |
| Cota-Parte IPVA | 730.000,00 | 730.000,00 | 80.328,16 | 12,00 |
| Cota-Parte ICMS | 31.000.000,00 | 31.000.000,00 | 4.654.851,11 | 16,00 |
| Cota-Parte IPI-Exportação | 35.000,00 | 35.000,00 | 2.392,52 | 7,00 |
| Compensações Financeiras Provenientes de Impostos e Transferências Constitucionais | 40.000,00 | 40.000,00 | 0,00 | 0,00 |
| Desoneração ICMS (LC 87/96) | 40.000,00 | 40.000,00 | 0,00 | 0,00 |
| Outras | 0,00 | 0,00 | 0,00 | 0,00 |
| TOTAL DAS RECEITAS PARA APURAÇÃO DA APLICAÇÃO EM AÇÕES E SERVIÇOS PÚBLICOS DE SAÚDE (III) = I + II | 62.581.150,00 | 62.581.150,00 | 10.827.628,22 | 18,00 |



PREFEITURA MUN. DE CANINDÉ DE SÃO FRANCISCO
Praça Ananias Fernandes Santos, S/N, CENTRO
CEP: 49.820-000
CNPJ: 13.120.225/0001-23

RELATÓRIO RESUMIDO DA EXECUÇÃO ORÇAMENTÁRIA - CONSOLIDADO
DEMONSTRATIVO DAS RECEITAS E DESPESAS COM AÇÕES E SERVIÇOS PÚBLICOS DE SAÚDE
ORÇAMENTO FISCAL E DA SEGURIDADE SOCIAL
1º BIMESTRE DE 2020

RREO – ANEXO XII (LC 141/2012, art. 35)

| DESPESAS COM AÇÕES E SERVIÇOS PÚBLICOS DE SAÚDE (ASPS) – POR SUBFUNÇÃO E CATEGORIA ECONÔMICA | DOTAÇÃO INICIAL | DOTAÇÃO ATUALIZADA (c) | DESPESA EMPENHADA | | DESPESA LIQUIDADADA | | DESPESA PAGA | | Inscritas em Restos a Pagar não Processados |
|--|----------------------|------------------------|---------------------|---------------|---------------------|---------------|--------------------|---------------|---|
| | | | Até o Bimestre (d) | % (d/c) x 100 | Até o Bimestre (e) | % (e/c) x 100 | Até o Bimestre (f) | % (f/c) x 100 | |
| ATENÇÃO BÁSICA (IV) | 2.114.400,00 | 2.114.400,00 | 1.396.054,11 | 0,67 % | 197.604,44 | 0,10 % | 195.259,44 | 0,10 % | 0,00 |
| Despesas Correntes | 2.026.400,00 | 2.026.400,00 | 1.396.054,11 | 0,69 % | 197.604,44 | 0,10 % | 195.259,44 | 0,10 % | 0,00 |
| Despesas de Capital | 88.000,00 | 88.000,00 | 0,00 | 0 % | 0,00 | 0 % | 0,00 | 0 % | 0,00 |
| ASSISTÊNCIA HOSPITALAR E AMBULATORIAL (V) | 2.987.000,00 | 2.987.000,00 | 2.606.066,70 | 0,88 % | 125.115,34 | 0,05 % | 114.670,47 | 0,04 % | 0,00 |
| Despesas Correntes | 2.975.000,00 | 2.975.000,00 | 2.606.066,70 | 0,88 % | 125.115,34 | 0,05 % | 114.670,47 | 0,04 % | 0,00 |
| Despesas de Capital | 12.000,00 | 12.000,00 | 0,00 | 0 % | 0,00 | 0 % | 0,00 | 0 % | 0,00 |
| SUPORTE PROFILÁTICO E TERAPÊUTICO (VI) | 0,00 | 0,00 | 0,00 | 0 % | 0,00 | 0 % | 0,00 | 0 % | 0,00 |
| Despesas Correntes | 0,00 | 0,00 | 0,00 | 0 % | 0,00 | 0 % | 0,00 | 0 % | 0,00 |
| Despesas de Capital | 0,00 | 0,00 | 0,00 | 0 % | 0,00 | 0 % | 0,00 | 0 % | 0,00 |
| VIGILÂNCIA SANITÁRIA (VII) | 46.000,00 | 46.000,00 | 35.000,00 | 0,77 % | 0,00 | 0 % | 0,00 | 0 % | 0,00 |
| Despesas Correntes | 46.000,00 | 46.000,00 | 35.000,00 | 0,77 % | 0,00 | 0 % | 0,00 | 0 % | 0,00 |
| Despesas de Capital | 0,00 | 0,00 | 0,00 | 0 % | 0,00 | 0 % | 0,00 | 0 % | 0,00 |
| VIGILÂNCIA EPIDEMIOLÓGICA (VIII) | 0,00 | 0,00 | 0,00 | 0 % | 0,00 | 0 % | 0,00 | 0 % | 0,00 |
| Despesas Correntes | 0,00 | 0,00 | 0,00 | 0 % | 0,00 | 0 % | 0,00 | 0 % | 0,00 |
| Despesas de Capital | 0,00 | 0,00 | 0,00 | 0 % | 0,00 | 0 % | 0,00 | 0 % | 0,00 |
| ALIMENTAÇÃO E NUTRIÇÃO (IX) | 0,00 | 0,00 | 0,00 | 0 % | 0,00 | 0 % | 0,00 | 0 % | 0,00 |
| Despesas Correntes | 0,00 | 0,00 | 0,00 | 0 % | 0,00 | 0 % | 0,00 | 0 % | 0,00 |
| Despesas de Capital | 0,00 | 0,00 | 0,00 | 0 % | 0,00 | 0 % | 0,00 | 0 % | 0,00 |
| OUTRAS SUBFUNÇÕES (Apoio Administrativo/Manutenção) (X) | 5.117.000,00 | 5.117.000,00 | 4.442.711,26 | 0,87 % | 662.561,64 | 0,13 % | 639.264,82 | 0,13 % | 0,00 |
| Despesas Correntes | 5.104.000,00 | 5.104.000,00 | 4.442.119,66 | 0,88 % | 662.561,64 | 0,13 % | 639.264,82 | 0,13 % | 0,00 |
| Despesas de Capital | 13.000,00 | 13.000,00 | 591,60 | 0,05 % | 0,00 | 0 % | 0,00 | 0 % | 0,00 |
| TOTAL (XI) = (IV + V + VI + VII + VIII + IX + X) | 10.264.400,00 | 10.264.400,00 | 8.479.832,07 | 0,83 % | 985.281,42 | 0,10 % | 949.194,73 | 0,10 % | 0,00 |



PREFEITURA MUN. DE CANINDÉ DE SÃO FRANCISCO
Praça Ananias Fernandes Santos, S/N, CENTRO
CEP: 49.820-000
CNPJ: 13.120.225/0001-23

RELATÓRIO RESUMIDO DA EXECUÇÃO ORÇAMENTÁRIA - CONSOLIDADO
DEMONSTRATIVO DAS RECEITAS E DESPESAS COM AÇÕES E SERVIÇOS PÚBLICOS DE SAÚDE
ORÇAMENTO FISCAL E DA SEGURIDADE SOCIAL
1º BIMESTRE DE 2020

RREO – ANEXO XII (LC 141/2012, art. 35)

| APURAÇÃO DO CUMPRIMENTO DO LIMITE MÍNIMO PARA APLICAÇÃO EM ASPS | DESPESAS EMPENHADAS (d) | DESPESAS LIQUIDADAS (e) | DESPESAS PAGAS (f) | |
|--|--|---|--------------------------------|--|
| Total das Despesas com ASPS (XII) = (XI) | 8.479.832,07 | 985.281,42 | 949.194,73 | |
| (-) Restos a Pagar Não Processados Inscritos Indevidamente no Exercício sem Disponibilidade Financeira (XIII) | | | | |
| (-) Despesas Custeadas com Recursos Vinculados à Parcela do Percentual Mínimo que não foi Aplicada em ASPS em Exercícios Anteriores (XIV) | | | | |
| (-) Despesas Custeadas com Disponibilidade de Caixa Vinculada aos Restos a Pagar Cancelados (XV) | | | | |
| (=) VALOR APLICADO EM ASPS (XVI) = (XII - XIII - XIV - XV) | 8.479.832,07 | 985.281,42 | 949.194,73 | |
| Despesa Mínima a ser Aplicada em ASPS (XVII) = (III) x 15% (LC 141/2012) | | | 1.624.144,23 | |
| Despesa Mínima a ser Aplicada em ASPS (XVII) = (III) x % (Lei Orgânica Municipal) | | | | |
| Diferença entre o Valor Aplicado e a Despesa Mínima a ser Aplicada (XVIII) = (XVI (d ou e) - XVII) | | | -638.862,81 | |
| Limite não Cumprido (XIX) = (XVIII) (Quando valor for inferior a zero) | | | | |
| PERCENTUAL DA RECEITA DE IMPOSTOS E TRANSFERÊNCIAS CONSTITUCIONAIS E LEGAIS APLICADO EM ASPS (XVI / III)*100 (mínimo de 15% conforme LC nº 141/2012 ou % da Lei Orgânica Municipal) | 78,32 | 9,10 | 8,77 | |
| CONTROLE DO VALOR REFERENTE AO PERCENTUAL MÍNIMO NÃO CUMPRIDO EM EXERCÍCIOS ANTERIORES PARA FINS DE APLICAÇÃO DOS RECURSOS VINCULADOS CONFORME ARTIGOS 25 E 26 DA LC 141/2012 | LIMITE NÃO CUMPRIDO | | | |
| | Saldo Inicial (no exercício atual) (g) | Despesas Custeadas no Exercício de Referência | Saldo Final (não aplicado) (k) | |
| | Empenhadas (h) | Liquidadas (i) | Pagas (j) | |
| Diferença de limite não cumprido em 2018 (saldo inicial = XIXd) | | | | |
| Diferença de limite não cumprido em 2017 (saldo inicial igual ao saldo final do demonstrativo do exercício anterior) | | | | |
| Diferença de limite não cumprido em Exercícios Anteriores (saldo inicial igual ao saldo final do demonstrativo do exercício anterior) | | | | |
| TOTAL DA DIFERENÇA DE LIMITE NÃO CUMPRIDO EM EXERCÍCIOS ANTERIORES (XX) | | | | |
| EXECUÇÃO DE RESTOS A PAGAR | | | | |



PREFEITURA MUN. DE CANINDÉ DE SÃO FRANCISCO
Praça Ananias Fernandes Santos, S/N, CENTRO
CEP: 49.820-000
CNPJ: 13.120.225/0001-23

RELATÓRIO RESUMIDO DA EXECUÇÃO ORÇAMENTÁRIA - CONSOLIDADO
DEMONSTRATIVO DAS RECEITAS E DESPESAS COM AÇÕES E SERVIÇOS PÚBLICOS DE SAÚDE
ORÇAMENTO FISCAL E DA SEGURIDADE SOCIAL
1º BIMESTRE DE 2020

RREO – ANEXO XII (LC 141/2012, art. 35)

| EXERCÍCIO DO EMPENHO | Valor Mínimo para aplicação em ASPS (l) | Valor aplicado em ASPS no exercício (m) | Valor inscrito em RP considerado no Limite2 (n) | Valor aplicado além do limite mínimo (o) = (m - l) | Total inscrito em RP no exercício | Total de RP pagos2 | Total de RP a pagar | Total de RP cancelados (p) | Total da compensação de RP cancelados (q) | Saldo do valor aplicado além do limite mínimo após cancelamentos e compensações (r) = (o + q - p)3 |
|-------------------------------|---|---|---|--|-----------------------------------|--------------------|---------------------|----------------------------|---|--|
| Empenhos de 2018 | | | | | | | | | | |
| Empenhos de 2017 | | | | | | | | | | |
| Empenhos de 2016 | | | | | | | | | | |
| Empenhos de 2015 | | | | | | | | | | |
| Empenhos de 2014 e anteriores | | | | | | | | | | |

TOTAL DOS VALORES A COMPENSAR ATÉ O FINAL DO EXERCÍCIO SEGUINTE (XXI) (soma dos saldos negativos de cada exercício do empenho)

| CONTROLE DE RESTOS A PAGAR CANCELADOS OU PRESCRITOS CONSIDERADOS PARA FINS DE APLICAÇÃO DA DISPONIBILIDADE DE CAIXA CONFORME ARTIGO 24§ 1º e 2º DA LC 141/2012 | RESTOS A PAGAR CANCELADOS OU PRESCRITOS | | | | Saldo Final (não aplicado) (x) = (s-t) |
|--|---|---|----------------|-----------|--|
| | Saldo Inicial (s) | Despesas Custeadas no Exercício de Referência | | | |
| | | Empenhadas (t) | Liquidadas (u) | Pagas (v) | |
| Restos a pagar cancelados ou prescritos em 2018 a ser compensados (XXII) | | | | | |
| Restos a pagar cancelados ou prescritos em 2017 a ser compensados (XXIII) | | | | | |
| Restos a pagar cancelados ou prescritos em exercícios anteriores a ser compensados (XXIV) | | | | | |
| TOTAL DE RESTOS A PAGAR CANCELADOS OU PRESCRITOS (XXV) | total (XXI) | | | | |

| RECEITAS ADICIONAIS PARA O FINANCIAMENTO DA SAÚDE NÃO COMPUTADAS NO CÁLCULO DO MÍNIMO | PREVISÃO INICIAL | PREVISÃO ATUALIZADA (a) | RECEITAS REALIZADAS | |
|---|------------------|-------------------------|---------------------|-------------------|
| | | | Até o Bimestre (b) | % (c) = (b/a)X100 |
| TRANSFERÊNCIA DE RECURSOS DO SISTEMA ÚNICO DE SAÚDE-SUS | 9.809.000,00 | 9.809.000,00 | 2.055.934,79 | 21,00 |
| Provenientes da União | 9.809.000,00 | 9.809.000,00 | 2.055.934,79 | 21,00 |
| Provenientes dos Estados | 0,00 | 0,00 | 0,00 | 0,00 |

FONTE: Sistema Gestor Agape Sistemas, Unidade Responsável: PREFEITURA MUN. DE CANINDÉ DE SÃO FRANCISCO



PREFEITURA MUN. DE CANINDÉ DE SÃO FRANCISCO
Praça Ananias Fernandes Santos, S/N, CENTRO
CEP: 49.820-000
CNPJ: 13.120.225/0001-23

RELATÓRIO RESUMIDO DA EXECUÇÃO ORÇAMENTÁRIA - CONSOLIDADO
DEMONSTRATIVO DAS RECEITAS E DESPESAS COM AÇÕES E SERVIÇOS PÚBLICOS DE SAÚDE
ORÇAMENTO FISCAL E DA SEGURIDADE SOCIAL
1º BIMESTRE DE 2020

RREO – ANEXO XII (LC 141/2012, art. 35)

| | | | | |
|--|----------------------|----------------------|---------------------|--------------|
| Provenientes de Outros Municípios | 0,00 | 0,00 | 0,00 | 0,00 |
| RECEITA DE OPERAÇÕES DE CRÉDITO INTERNAS E EXTERNAS VINCULADAS A SAÚDE (XXVII) | 160.000,00 | 160.000,00 | 0,00 | 0,00 |
| OUTRAS RECEITAS (XXVIII) | 10.268.400,00 | 10.268.400,00 | 3.761,16 | 1,00 |
| TOTAL DE RECEITAS ADICIONAIS PARA FINANCIAMENTO DA SAÚDE (XXIX) = (XXVI + XXVII + XXVIII) | 20.237.400,00 | 20.237.400,00 | 2.059.695,95 | 11,00 |

DESPESAS COM SAÚDE NÃO COMPUTADAS NO CÁLCULO DO MÍNIMO

| DESPESAS COM SAÚDE POR SUBFUNÇÕES E CATEGORIA ECONÔMICA NÃO COMPUTADAS NO CÁLCULO DO MÍNIMO | DOTAÇÃO INICIAL | DOTAÇÃO ATUALIZADA (c) | DESPESA EMPENHADA | | DESPESA LIQUIDADADA | | DESPESA PAGA | | Inscritas em Restos a Pagar não Processados |
|---|-----------------|------------------------|--------------------|---------------|---------------------|---------------|--------------------|---------------|---|
| | | | Até o Bimestre (d) | % (d/c) x 100 | Até o Bimestre (e) | % (e/c) x 100 | Até o Bimestre (f) | % (f/c) x 100 | |
| ATENÇÃO BÁSICA (XXX) | 8.601.000,00 | 8.601.000,00 | 6.320.496,35 | 0.74 % | 1.178.977,77 | 0.14 % | 1.038.465,27 | 0.13 % | 0,00 |
| Despesas Correntes | 7.896.000,00 | 7.896.000,00 | 6.306.496,50 | 0.80 % | 1.178.977,77 | 0.15 % | 1.038.465,27 | 0.14 % | 0,00 |
| Despesas de Capital | 705.000,00 | 705.000,00 | 13.999,85 | 0.02 % | 0,00 | 0 % | 0,00 | 0 % | 0,00 |
| ASSISTÊNCIA HOSPITALAR E AMBULATORIAL (XXXI) | 3.182.000,00 | 3.182.000,00 | 2.760.552,18 | 0.87 % | 861.680,40 | 0.28 % | 850.031,63 | 0.27 % | 0,00 |
| Despesas Correntes | 3.181.000,00 | 3.181.000,00 | 2.760.552,18 | 0.87 % | 861.680,40 | 0.28 % | 850.031,63 | 0.27 % | 0,00 |
| Despesas de Capital | 1.000,00 | 1.000,00 | 0,00 | 0 % | 0,00 | 0 % | 0,00 | 0 % | 0,00 |
| SUPORTE PROFILÁTICO E TERAPÊUTICO (XXXII) | 0,00 | 0,00 | 0,00 | 0 % | 0,00 | 0 % | 0,00 | 0 % | 0,00 |
| Despesas Correntes | 0,00 | 0,00 | 0,00 | 0 % | 0,00 | 0 % | 0,00 | 0 % | 0,00 |
| Despesas de Capital | 0,00 | 0,00 | 0,00 | 0 % | 0,00 | 0 % | 0,00 | 0 % | 0,00 |
| VIGILÂNCIA SANITÁRIA (XXXIII) | 407.000,00 | 407.000,00 | 265.315,00 | 0.66 % | 18.404,62 | 0.05 % | 15.489,62 | 0.04 % | 0,00 |
| Despesas Correntes | 407.000,00 | 407.000,00 | 265.315,00 | 0.66 % | 18.404,62 | 0.05 % | 15.489,62 | 0.04 % | 0,00 |
| Despesas de Capital | 0,00 | 0,00 | 0,00 | 0 % | 0,00 | 0 % | 0,00 | 0 % | 0,00 |
| VIGILÂNCIA EPIDEMIOLÓGICA (XXXIV) | 0,00 | 0,00 | 0,00 | 0 % | 0,00 | 0 % | 0,00 | 0 % | 0,00 |
| Despesas Correntes | 0,00 | 0,00 | 0,00 | 0 % | 0,00 | 0 % | 0,00 | 0 % | 0,00 |
| Despesas de Capital | 0,00 | 0,00 | 0,00 | 0 % | 0,00 | 0 % | 0,00 | 0 % | 0,00 |
| ALIMENTAÇÃO E NUTRIÇÃO (XXXV) | 0,00 | 0,00 | 0,00 | 0 % | 0,00 | 0 % | 0,00 | 0 % | 0,00 |
| Despesas Correntes | 0,00 | 0,00 | 0,00 | 0 % | 0,00 | 0 % | 0,00 | 0 % | 0,00 |

FONTE: Sistema Gestor Ágape Sistemas, Unidade Responsável: PREFEITURA MUN. DE CANINDÉ DE SÃO FRANCISCO



PREFEITURA MUN. DE CANINDÉ DE SÃO FRANCISCO
Praça Ananias Fernandes Santos, S/N, CENTRO
CEP: 49.820-000
CNPJ: 13.120.225/0001-23

RELATÓRIO RESUMIDO DA EXECUÇÃO ORÇAMENTÁRIA - CONSOLIDADO
DEMONSTRATIVO DAS RECEITAS E DESPESAS COM AÇÕES E SERVIÇOS PÚBLICOS DE SAÚDE
ORÇAMENTO FISCAL E DA SEGURIDADE SOCIAL
1º BIMESTRE DE 2020

RREO – ANEXO XII (LC 141/2012, art. 35)

| | | | | | | | | | |
|---|----------|----------|------|----|------|----|------|----|------|
| Despesas de Capital | 0,00 | 0,00 | 0,00 | 0% | 0,00 | 0% | 0,00 | 0% | 0,00 |
| OUTRAS SUBFUNÇÕES (Apoio Administrativo/Manutenção) (XXXVI) | 1.000,00 | 1.000,00 | 0,00 | 0% | 0,00 | 0% | 0,00 | 0% | 0,00 |
| Despesas Correntes | 1.000,00 | 1.000,00 | 0,00 | 0% | 0,00 | 0% | 0,00 | 0% | 0,00 |
| Despesas de Capital | 0,00 | 0,00 | 0,00 | 0% | 0,00 | 0% | 0,00 | 0% | 0,00 |

TOTAL DAS DESPESAS NÃO COMPUTADAS NO CÁLCULO DO MÍNIMO (XXXVII) = (XXX + XXXI + XXXII + XXXIII + XXXIV + XXXV + XXXVI) **12.191.000,00 12.191.000,00 9.346.363,53 0,77 % 2.059.062,79 0,17 % 1.903.986,52 0,16 % 0,00**

| DESPESAS TOTAIS COM SAÚDE EXECUTADAS COM COM RECURSOS PRÓPRIOS E COM RECURSOS TRANSFERIDOS DE OUTROS ENTES | DOTAÇÃO INICIAL | DOTAÇÃO ATUALIZADA (c) | DESPESA EMPENHADA | | DESPESA LIQUIDADADA | | DESPESA PAGA | | Inscritas em Restos a Pagar não Processados |
|---|----------------------|------------------------|----------------------|---------------|---------------------|---------------|---------------------|---------------|---|
| | | | Até o Bimestre (d) | % (d/c) x 100 | Até o Bimestre (e) | % (e/c) x 100 | Até o Bimestre (f) | % (f/c) x 100 | |
| ATENÇÃO BÁSICA (XXXVIII) = (IV + XXX) | 10.715.400,00 | 10.715.400,00 | 7.716.550,46 | 0,73 % | 1.376.582,21 | 0,13 % | 1.233.724,71 | 0,12 % | 0,00 |
| ASSISTÊNCIA HOSPITALAR E AMBULATORIAL (XXXIX) = (V + XXXI) | 6.169.000,00 | 6.169.000,00 | 5.366.618,88 | 0,87 % | 986.795,74 | 0,16 % | 964.702,10 | 0,16 % | 0,00 |
| SUORTE PROFILÁTICO E TERAPÊUTICO (XL) = (VI + XXXII) | 0,00 | 0,00 | 0,00 | 0% | 0,00 | 0% | 0,00 | 0% | 0,00 |
| VIGILÂNCIA SANITÁRIA (XLI) = (VII + XXXIII) | 453.000,00 | 453.000,00 | 300.315,00 | 0,67 % | 18.404,62 | 0,05 % | 15.489,62 | 0,04 % | 0,00 |
| VIGILÂNCIA EPIDEMIOLÓGICA (XLII) = (VIII + XXXIV) | 0,00 | 0,00 | 0,00 | 0% | 0,00 | 0% | 0,00 | 0% | 0,00 |
| ALIMENTAÇÃO E NUTRIÇÃO (XLIII) = (XIX + XXXV) | 0,00 | 0,00 | 0,00 | 0% | 0,00 | 0% | 0,00 | 0% | 0,00 |
| OUTRAS SUBFUNÇÕES (Apoio Administrativo/Manutenção) (XLIV) = (X + XXXVI) | 5.118.000,00 | 5.118.000,00 | 4.442.711,26 | 0,87 % | 662.561,64 | 0,13 % | 639.264,82 | 0,13 % | 0,00 |
| TOTAL DAS DESPESAS COM SAÚDE (XLV) = (XI + XXXVII) | 22.455.400,00 | 22.455.400,00 | 17.826.195,60 | 0,80 % | 3.044.344,21 | 0,14 % | 2.853.181,25 | 0,13 % | 0,00 |
| (-) Despesas executadas com recursos provenientes das transferências de recursos de outros entes¹ | | | | | | | | | 0,00 |
| TOTAL DAS DESPESAS EXECUTADAS COM RECURSOS PRÓPRIOS (XLVI) | | | | | | | | | 0,00 |



PREFEITURA MUN. DE CANINDÉ DE SÃO FRANCISCO
Praça Ananias Fernandes Santos, S/N, CENTRO
CEP: 49.820-000
CNPJ: 13.120.225/0001-23

RELATÓRIO RESUMIDO DA EXECUÇÃO ORÇAMENTÁRIA - CONSOLIDADO
DEMONSTRATIVO DAS RECEITAS E DESPESAS COM AÇÕES E SERVIÇOS PÚBLICOS DE SAÚDE
ORÇAMENTO FISCAL E DA SEGURIDADE SOCIAL
1º BIMESTRE DE 2020

RREO – ANEXO XII (LC 141/2012, art. 35)

383.015.804-10 - EDNALDO VIEIRA BARROS
PREFEITO MUNICIPAL

103.326.775-91 - ANTONIA RITA DOS SANTOS LOPES CRC: 2069/SE
CONTADORA



PREFEITURA MUN. DE CANINDÉ DE SÃO FRANCISCO
Praça Ananias Fernandes Santos, S/N, CENTRO
CEP: 49.820-000
CNPJ: 13.120.225/0001-23

RELATÓRIO RESUMIDO DA EXECUÇÃO ORÇAMENTÁRIA
DEMONSTRATIVO SIMPLIFICADO DO RELATÓRIO RESUMIDO DA EXECUÇÃO ORÇAMENTÁRIA
1º BIMESTRE DE 2020

RREO - Anexo XIV (LRF, Art. 48)

| BALANÇO ORÇAMENTÁRIO | Até o Bimestre |
|---|-----------------------|
| RECEITAS | |
| Previsão Inicial | 115.000.000,00 |
| Previsão Atualizada | 115.000.000,00 |
| Receitas Realizadas | 18.426.996,18 |
| Déficit Orçamentário | |
| Saldos de Exercícios Anteriores (Utilizados para Créditos Adicionais) | |
| DESPESAS | |
| Dotação Inicial | 115.000.000,00 |
| Créditos Adicionais | 0,00 |
| Dotação Atualizada | 115.000.000,00 |
| Despesas Empenhadas | 91.438.244,83 |
| Despesas Liquidadas | 15.696.383,35 |
| Despesas Pagas | 13.802.042,13 |
| Superávit Orçamentário | 2.730.612,83 |
| DESPESAS POR FUNÇÃO/SUBFUNÇÃO | Até o Bimestre |
| Despesas Empenhadas | 91.438.244,83 |
| Despesas Liquidadas | 15.696.383,35 |
| RECEITA CORRENTE LÍQUIDA - RCL | Até o Bimestre |
| Receita Corrente Líquida | 96.071.986,84 |
| Receita Corrente Líquida Ajustada para Cálculo dos Limites de Endividamento | |



PREFEITURA MUN. DE CANINDÉ DE SÃO FRANCISCO
Praça Ananias Fernandes Santos, S/N, CENTRO
CEP: 49.820-000
CNPJ: 13.120.225/0001-23

RELATÓRIO RESUMIDO DA EXECUÇÃO ORÇAMENTÁRIA
DEMONSTRATIVO SIMPLIFICADO DO RELATÓRIO RESUMIDO DA EXECUÇÃO ORÇAMENTÁRIA
1º BIMESTRE DE 2020

RREO - Anexo XIV (LRF, Art. 48)

Receita Corrente Líquida Ajustada para Cálculo dos Limites da Despesa com Pessoal

| RECEITAS E DESPESAS DO REGIME PRÓPRIO DE PREVIDÊNCIA DOS SERVIDORES | Até o Bimestre | | | |
|---|--|--------------------------------------|---------------------------|---------------|
| Regime Próprio de Previdência dos Servidores - PLANO PREVIDENCIÁRIO | | | | 0,00 |
| Receitas Previdenciárias Realizadas | | | | 0,00 |
| Despesas Previdenciárias Empenhadas | | | | 0,00 |
| Despesas Previdenciárias Liquidadas | | | | 0,00 |
| Resultado Previdenciário | | | | |
| Regime Próprio de Previdência dos Servidores - PLANO FINANCEIRO | | | | |
| Receitas Previdenciárias Realizadas | | | | |
| Despesas Previdenciárias Empenhadas | | | | |
| Despesas Previdenciárias Liquidadas | | | | |
| Resultado Previdenciário | | | | |
| RESULTADOS NOMINAL E PRIMÁRIO | Meta Fixada no Anexo de Metas Fiscais da LDO (a) | Resultado Apurado Até o Bimestre (b) | % em Relação à Meta (b/a) | |
| Resultado Nominal | 115.000.000,00 | 1.060.818,76 | 0,92 | |
| Resultado Primário | 115.000.000,00 | 1.055.960,41 | 0,92 | |
| RESTOS A PAGAR A PAGAR POR PODER E MINISTÉRIO PÚBLICO | Inscrição | Cancelamento Até o Bimestre | Pagamento Até o Bimestre | Saldo a Pagar |
| RESTOS A PAGAR PROCESSADOS | 13.476.986,19 | 0,00 | 2.900.895,53 | 10.576.090,66 |
| Poder Executivo | 13.353.504,02 | 0,00 | 2.900.895,53 | 10.452.608,49 |
| Poder Legislativo | 123.482,17 | 0,00 | 0,00 | 123.482,17 |
| Poder Judiciário | 0,00 | 0,00 | 0,00 | 0,00 |
| RESTOS A PAGAR NÃO-PROCESSADOS | 3.930.740,38 | 0,00 | 792.572,35 | 3.138.168,03 |
| Poder Executivo | 3.930.740,38 | 0,00 | 792.572,35 | 3.138.168,03 |



PREFEITURA MUN. DE CANINDÉ DE SÃO FRANCISCO
Praça Ananias Fernandes Santos, S/N, CENTRO
CEP: 49.820-000
CNPJ: 13.120.225/0001-23

**RELATÓRIO RESUMIDO DA EXECUÇÃO ORÇAMENTÁRIA
DEMONSTRATIVO SIMPLIFICADO DO RELATÓRIO RESUMIDO DA EXECUÇÃO ORÇAMENTÁRIA
1º BIMESTRE DE 2020**

RREO - Anexo XIV (LRF, Art. 48)

| | | | | |
|---|-------------------------------------|--|----------------------------------|----------------------|
| Poder Legislativo | 0,00 | 0,00 | 0,00 | 0,00 |
| Poder Judiciário | 0,00 | 0,00 | 0,00 | 0,00 |
| DESPESAS COM MANUTENÇÃO E DESENVOLVIMENTO DO ENSINO | Valor Apurado Até o Bimestre | Limites Constitucionais Anuais | | |
| | | % Mínimo a Aplicar no Exercício | % Aplicado Até o Bimestre | |
| Mínimo Anual de <18% / 25%> das Receitas de Impostos na Manutenção e Desenvolvimento do Ensino | 2.074.328,15 | 25,00 | 19,16 | |
| Mínimo Anual de 60% do FUNDEB na Remuneração do Magistério com Ensino Fundamental e Médio | | 60,00 | | |
| Mínimo Anual de 60% do FUNDEB na Remuneração do Magistério com Educação Infantil e Ensino Fundamental | 3.901.352,62 | 60,00 | 67,45 | |
| RECEITAS DE OPERAÇÕES DE CRÉDITO E DESPESAS DE CAPITAL | Valor Apurado Até o Bimestre | Saldo não realizado | | |
| Receita de Operação de Crédito | | 0,00 | 0,00 | |
| Despesa de Capital Líquida | | 310.708,35 | 3.914.291,65 | |
| PROJEÇÃO ATUARIAL DOS REGIMES DE PREVIDÊNCIA | Exercício | 10º Exercício | 20º Exercício | 35º Exercício |
| Plano Previdenciário | | | | |
| Receitas Previdenciárias | | | | |
| Despesas Previdenciárias | | | | |
| Resultado Previdenciário | | | | |
| Plano Financeiro | | | | |
| Receitas Previdenciárias | | | | |
| Despesas Previdenciárias | | | | |
| Resultado Previdenciário | | | | |
| RECEITA DA ALIENAÇÃO DE ATIVOS E APLICAÇÃO DOS RECURSOS | Valor Apurado Até o Bimestre | Saldo a Realizar | | |
| Receita de Capital Resultante da Alienação de Ativos | | 0,00 | 200.000,00 | |



PREFEITURA MUN. DE CANINDÉ DE SÃO FRANCISCO
Praça Ananias Fernandes Santos, S/N, CENTRO
CEP: 49.820-000
CNPJ: 13.120.225/0001-23

RELATÓRIO RESUMIDO DA EXECUÇÃO ORÇAMENTÁRIA
DEMONSTRATIVO SIMPLIFICADO DO RELATÓRIO RESUMIDO DA EXECUÇÃO ORÇAMENTÁRIA
1º BIMESTRE DE 2020

RREO - Anexo XIV (LRF, Art. 48)

Aplicação dos Recursos da Alienação de Ativos

| | | 0,00 | 0,00 |
|---|------------------------------|-------------------------------------|---------------------------|
| DESPESAS COM AÇÕES E SERVIÇOS PÚBLICOS DE SAÚDE | Valor Apurado Até o Bimestre | Limites Constitucionais Anuais | |
| | | % Mínimo a Aplicar no Exercício | % Aplicado Até o Bimestre |
| Despesas com Ações e Serviços Públicos de Saúde executadas com recursos de impostos | 985.281,42 | 15,00 | 9,10 |
| DESPESAS DE CARÁTER CONTINUADO DERIVADAS DE PPP | | Valor Apurado no Exercício Corrente | |
| Total das Despesas / RCL (%) | | | |

383.015.804-10 - EDNALDO VIEIRA BARROS
PREFEITO MUNICIPAL

103.326.775-91 - ANTONIA RITA DOS SANTOS LOPES CRC: 2069/SE
CONTADORA




ESTADO DE SERGIPE
PREFEITURA MUNICIPAL DE CANINDÉ DE SÃO FRANCISCO
CONTROLADORIA GERAL DO MUNICÍPIO

DECLARAÇÃO DE PUBLICAÇÃO DE RELATÓRIO RESUMIDO DA EXECUÇÃO ORÇAMENTÁRIA

Declaro, sob as penas da lei, que os **RELATÓRIOS RESUMIDO DA EXECUÇÃO ORÇAMNETÁRIA** de todos os Poderes e órgãos do Município de CANINDÉ DE SÃO FRANCISCO (Se), relativo ao **PRIMEIRO BIMESTRE** do ano de 2020, foram publicados através de afixação no mural na Prefeitura, em local visível ao público, nesta data, bem como, disponibilizado no Portal de Transparência do Município, em atendimento aos requisitos dispostos nos arts. 52 e 53 da Lei Complementar nº 101, de 4 de maio de 2000.

Canindé de São Francisco(Se), 30 de Março de 2020

Ricardo França Feitosa
Controlador Geral do Município
CPF: 004.153.605-36



ESTADO DE SERGIPE
PREFEITURA MUNICIPAL DE CANINDÉ DE SÃO FRANCISCO

Canindé de São Francisco(Se), 28 de maio de 2020

Ofício nº 093 /2020/PMCSF/GP

Assunto: RREO – Relatório Resumido da Execução Orçamentária- 2º Bimestre de 2020

Senhor Presidente,

Em atendimento ao art. 38, inciso XIV da Portaria Interministerial CGU/MF/MP 507/2011, encaminhamos Relatório Resumido da Execução Orçamentária do Município de Canindé de São Francisco, constando consolidado todos os órgãos do Poder Executivo e Poder Legislativo Municipal, relativa ao **SEGUNDO BIMESTRE do ano de 2020**.

Atenciosamente,

Ednaldo Vieira Barros
Prefeito
CPF: 383.015.804-10

Exmo. Sr.
Dr. Luiz Augusto Carvalho Ribeiro
DD. Conselheiro Presidente do Tribunal de Contas do Estado
Aracaju/SE



PREFEITURA MUN. DE CANINDÉ DE SÃO FRANCISCO
Praça Ananias Fernandes Santos, S/N, CENTRO
CEP: 49.820-000
CNPJ: 13.120.225/0001-23

RELATÓRIO RESUMIDO DA EXECUÇÃO ORÇAMENTÁRIA - CONSOLIDADO
BALANÇO ORÇAMENTÁRIO
ORÇAMENTO FISCAL E DA SEGURIDADE SOCIAL
2º BIMESTRE DE 2020

RREO - Anexo 1 (LRF, Art. 52, inciso I, alíneas "a" e "b" do inciso II e §1º)

| RECEITAS | PREVISÃO INICIAL | PREVISÃO ATUALIZADA (A) | RECEITAS REALIZADAS | | | | SALDO (A-C) |
|---|-----------------------|-------------------------|----------------------|----------------|----------------------|----------------|----------------------|
| | | | No Bimestre (B) | % (B/A) | Até o Bimestre (C) | % (C/A) | |
| RECEITAS (EXCETO INTRA-ORÇAMENTÁRIAS) (I) | 115.000.000,00 | 115.000.000,00 | 14.396.733,16 | 12.52 % | 32.823.729,34 | 28.54 % | 82.176.270,66 |
| RECEITAS CORRENTES | 114.250.000,00 | 114.250.000,00 | 14.396.733,16 | 12.60 % | 32.823.729,34 | 28.73 % | 81.426.270,66 |
| IMPOSTOS, TAXAS E CONTRIBUIÇÕES DE MELHORIA | 6.128.150,00 | 6.128.150,00 | 475.564,15 | 7.76 % | 2.383.827,72 | 38.90 % | 3.744.322,28 |
| IMPOSTOS | 5.726.150,00 | 5.726.150,00 | 447.416,94 | 7.81 % | 2.293.784,73 | 40.06 % | 3.432.365,27 |
| TAXAS | 402.000,00 | 402.000,00 | 28.147,21 | 7.00 % | 90.042,99 | 22.40 % | 311.957,01 |
| RECEITA DE CONTRIBUIÇÕES | 1.136.000,00 | 1.136.000,00 | 169.675,98 | 14.94 % | 359.088,20 | 31.61 % | 776.911,80 |
| CONTRIBUIÇÃO PARA O CUSTEIO DO SERVIÇO DE ILUMINAÇÃO PÚBLICA | 1.136.000,00 | 1.136.000,00 | 169.675,98 | 14.94 % | 359.088,20 | 31.61 % | 776.911,80 |
| RECEITA PATRIMONIAL | 379.500,00 | 379.500,00 | 3.274,51 | 0.86 % | 8.132,86 | 2.14 % | 371.367,14 |
| RECEITAS DE VALORES MOBILIARIOS | 379.500,00 | 379.500,00 | 3.274,51 | 0.86 % | 8.132,86 | 2.14 % | 371.367,14 |
| TRANSFERENCIAS CORRENTES | 105.970.350,00 | 105.970.350,00 | 13.740.354,37 | 12.97 % | 30.056.684,08 | 28.36 % | 75.913.665,92 |
| TRANSFERÊNCIAS DA UNIÃO E DE SUAS ENTIDADES | 45.856.350,00 | 45.856.350,00 | 5.828.007,55 | 12.71 % | 12.495.632,48 | 27.25 % | 33.360.717,52 |
| TRANSF. DOS ESTADOS E DO DISTRITO FEDERAL E DE SUAS ENTIDADES | 26.114.000,00 | 26.114.000,00 | 3.648.046,86 | 13.97 % | 7.512.617,16 | 28.77 % | 18.601.382,84 |
| TRANSF. DE OUTRAS INSTITUIÇÕES PÚBLICAS | 34.000.000,00 | 34.000.000,00 | 4.264.299,96 | 12.54 % | 10.048.434,44 | 29.55 % | 23.951.565,56 |
| OUTRAS RECEITAS CORRENTES | 636.000,00 | 636.000,00 | 7.864,15 | 1.24 % | 15.996,48 | 2.52 % | 620.003,52 |
| INDENIZAÇÕES, RESTITUIÇÕES E RESSARCIMENTOS | 285.000,00 | 285.000,00 | 0,00 | 0.00 % | 0,00 | 0.00 % | 285.000,00 |
| DEMAIS RECEITAS CORRENTES | 351.000,00 | 351.000,00 | 7.864,15 | 2.24 % | 15.996,48 | 4.56 % | 335.003,52 |
| RECEITAS DE CAPITAL | 750.000,00 | 750.000,00 | 0,00 | 0.00 % | 0,00 | 0.00 % | 750.000,00 |
| ALIENACAO DE BENS | 200.000,00 | 200.000,00 | 0,00 | 0.00 % | 0,00 | 0.00 % | 200.000,00 |
| ALIENACAO DE BENS MOVEIS | 100.000,00 | 100.000,00 | 0,00 | 0.00 % | 0,00 | 0.00 % | 100.000,00 |
| ALIENACAO DE BENS IMOVEIS | 100.000,00 | 100.000,00 | 0,00 | 0.00 % | 0,00 | 0.00 % | 100.000,00 |
| TRANSFERENCIAS DE CAPITAL | 450.000,00 | 450.000,00 | 0,00 | 0.00 % | 0,00 | 0.00 % | 450.000,00 |
| TRANSFERÊNCIAS DA UNIÃO E DE SUAS ENTIDADES | 300.000,00 | 300.000,00 | 0,00 | 0.00 % | 0,00 | 0.00 % | 300.000,00 |



PREFEITURA MUN. DE CANINDÉ DE SÃO FRANCISCO
Praça Ananias Fernandes Santos, S/N, CENTRO
CEP: 49.820-000
CNPJ: 13.120.225/0001-23

RELATÓRIO RESUMIDO DA EXECUÇÃO ORÇAMENTÁRIA - CONSOLIDADO
BALANÇO ORÇAMENTÁRIO
ORÇAMENTO FISCAL E DA SEGURIDADE SOCIAL
2º BIMESTRE DE 2020

RREO - Anexo 1 (LRF, Art. 52, inciso I, alíneas "a" e "b" do inciso II e §1º)

| RECEITAS | PREVISÃO INICIAL | PREVISÃO ATUALIZADA (A) | RECEITAS REALIZADAS | | | | SALDO (A-C) |
|---|-----------------------|-------------------------|----------------------|----------------|----------------------|----------------|----------------------|
| | | | No Bimestre (B) | % (B/A) | Até o Bimestre (C) | % (C/A) | |
| TRANSFERENCIA INTERGOVERNAMENTAIS | 150.000,00 | 150.000,00 | 0,00 | 0.00 % | 0,00 | 0.00 % | 150.000,00 |
| OUTRAS RECEITAS DE CAPITAL | 100.000,00 | 100.000,00 | 0,00 | 0.00 % | 0,00 | 0.00 % | 100.000,00 |
| DEMAIS RECEITAS DE CAPITAL | 100.000,00 | 100.000,00 | 0,00 | 0.00 % | 0,00 | 0.00 % | 100.000,00 |
| RECEITAS (INTRA-ORÇAMENTÁRIAS) (II) | 0,00 | 0,00 | 0,00 | 0 % | 0,00 | 0 % | 0,00 |
| SUBTOTAL DAS RECEITAS (III) = (I + II) | 115.000.000,00 | 115.000.000,00 | 14.396.733,16 | 12.52 % | 32.823.729,34 | 28.54 % | 82.176.270,66 |
| OPERAÇÕES DE CRÉDITO / REFINANCIAMENTO (IV) | 0,00 | 0,00 | 0,00 | 0 % | 0,00 | 0 % | 0,00 |
| Operações de Crédito - Mercado Interno | 0,00 | 0,00 | 0,00 | 0 % | 0,00 | 0 % | 0,00 |
| Mobiliária | 0,00 | 0,00 | 0,00 | 0 % | 0,00 | 0 % | 0,00 |
| Contratual | 0,00 | 0,00 | 0,00 | 0 % | 0,00 | 0 % | 0,00 |
| Operações de Crédito - Mercado Externo | 0,00 | 0,00 | 0,00 | 0 % | 0,00 | 0 % | 0,00 |
| Mobiliária | 0,00 | 0,00 | 0,00 | 0 % | 0,00 | 0 % | 0,00 |
| Contratual | 0,00 | 0,00 | 0,00 | 0 % | 0,00 | 0 % | 0,00 |
| TOTAL DAS RECEITAS (V)=(III + IV) | 115.000.000,00 | 115.000.000,00 | 14.396.733,16 | 12.52 % | 32.823.729,34 | 28.54 % | 82.176.270,66 |
| DÉFICIT (VI) | | | | | 443.489,33 | | |
| TOTAL COM DÉFICIT (VII) = (V + VI) | 115.000.000,00 | 115.000.000,00 | 14.396.733,16 | | 33.267.218,67 | | 82.176.270,66 |
| SALDOS DE EXERCÍCIOS ANTERIORES | 0,00 | 0,00 | | | 0,00 | | |
| Recursos Arrecadados em Exercícios Anteriores - RPPS | 0,00 | 0,00 | | | | | |
| Superávit Financeiro Utilizado para Créditos Adicionais | 0,00 | 0,00 | | | 0,00 | | |



PREFEITURA MUN. DE CANINDÉ DE SÃO FRANCISCO
Praça Ananias Fernandes Santos, S/N, CENTRO
CEP: 49.820-000
CNPJ: 13.120.225/0001-23

RELATÓRIO RESUMIDO DA EXECUÇÃO ORÇAMENTÁRIA - CONSOLIDADO
BALANÇO ORÇAMENTÁRIO
ORÇAMENTO FISCAL E DA SEGURIDADE SOCIAL
2º BIMESTRE DE 2020

RREO - Anexo 1 (LRF, Art. 52, inciso I, alíneas "a" e "b" do inciso II e §1º)

| DESPESAS | DOTAÇÃO INICIAL (D) | DOTAÇÃO ATUALIZADA (E) | DESPESA EMPENHADA | | SALDO G = (E-F) | DESPESA LIQUIDADADA | | SALDO I =(E-H) | DESPESAS PAGAS ATÉ O BIMESTRE (J) |
|---|-----------------------|------------------------|---------------------|----------------------|----------------------|----------------------|----------------------|----------------------|-----------------------------------|
| | | | No Bimestre | Até o Bimestre (F) | | No Bimestre | Até o Bimestre (H) | | |
| DESPESAS (EXCETO INTRA-ORÇAMENTÁRIAS) (VIII) | 115.000.000,00 | 115.000.000,00 | 4.249.973,76 | 95.688.218,59 | 19.311.781,41 | 17.570.835,32 | 33.267.218,67 | 81.732.781,33 | 29.345.004,60 |
| DESPESAS CORRENTES | 110.225.000,00 | 111.024.244,00 | 3.973.301,21 | 95.100.837,69 | 15.923.406,31 | 17.456.410,08 | 33.022.907,84 | 78.001.336,16 | 29.150.460,22 |
| PESSOAL E ENCARGOS SOCIAIS | 84.511.000,00 | 84.320.855,00 | 284.330,74 | 79.733.691,25 | 4.587.163,75 | 14.456.950,25 | 27.538.518,70 | 56.782.336,30 | 24.556.548,38 |
| OUTRAS DESPESAS CORRENTES | 25.714.000,00 | 26.703.389,00 | 3.688.970,47 | 15.367.146,44 | 11.336.242,56 | 2.999.459,83 | 5.484.389,14 | 21.218.999,86 | 4.593.911,84 |
| DESPESAS DE CAPITAL | 4.225.000,00 | 3.744.777,00 | 276.672,55 | 587.380,90 | 3.157.396,10 | 114.425,24 | 244.310,83 | 3.500.466,17 | 194.544,38 |
| INVESTIMENTOS | 3.944.500,00 | 3.464.277,00 | 276.672,55 | 307.380,90 | 3.156.896,10 | 49.766,45 | 50.319,45 | 3.413.957,55 | 553,00 |
| AMORTIZACAO DA DIVIDA | 280.500,00 | 280.500,00 | 0,00 | 280.000,00 | 500,00 | 64.658,79 | 193.991,38 | 86.508,62 | 193.991,38 |
| RESERVA DE CONTIGENCIA | 550.000,00 | 230.979,00 | 0,00 | 0,00 | 230.979,00 | 0,00 | 0,00 | 230.979,00 | 0,00 |
| OUTRAS DEDUÇÕES | 550.000,00 | 230.979,00 | 0,00 | 0,00 | 230.979,00 | 0,00 | 0,00 | 230.979,00 | 0,00 |
| DESPESAS (INTRA-ORÇAMENTÁRIAS) (IX) | 0,00 | 0,00 | 0,00 | 0,00 | 0,00 | 0,00 | 0,00 | 0,00 | 0,00 |
| SUBTOTAL DAS DESPESAS (X) = (VIII + IX) | 115.000.000,00 | 115.000.000,00 | 4.249.973,76 | 95.688.218,59 | 19.311.781,41 | 17.570.835,32 | 33.267.218,67 | 81.732.781,33 | 29.345.004,60 |
| AMORTIZAÇÃO DA DÍV. / REFINANCIAMENTO (XI) | 0,00 | 0,00 | 0,00 | 0,00 | 0,00 | 0,00 | 0,00 | 0,00 | 0,00 |
| Amortização da Dívida Interna | 0,00 | 0,00 | 0,00 | 0,00 | 0,00 | 0,00 | 0,00 | 0,00 | 0,00 |
| Dívida Mobiliária | 0,00 | 0,00 | 0,00 | 0,00 | 0,00 | 0,00 | 0,00 | 0,00 | 0,00 |
| Outras Dívidas | 0,00 | 0,00 | 0,00 | 0,00 | 0,00 | 0,00 | 0,00 | 0,00 | 0,00 |
| Amortização da Dívida Externa | 0,00 | 0,00 | 0,00 | 0,00 | 0,00 | 0,00 | 0,00 | 0,00 | 0,00 |
| Dívida Mobiliária | 0,00 | 0,00 | 0,00 | 0,00 | 0,00 | 0,00 | 0,00 | 0,00 | 0,00 |
| Outras Dívidas | 0,00 | 0,00 | 0,00 | 0,00 | 0,00 | 0,00 | 0,00 | 0,00 | 0,00 |
| TOTAL DAS DESPESAS (XII) = (X + XI) | 115.000.000,00 | 115.000.000,00 | 4.249.973,76 | 95.688.218,59 | 19.311.781,41 | 17.570.835,32 | 33.267.218,67 | 81.732.781,33 | 29.345.004,60 |
| SUPERÁVIT (XIII) | | | | 0,00 | | | 0,00 | | 3.478.724,74 |
| TOTAL COM SUPERÁVIT (XIV) = (XII + XIII) | 115.000.000,00 | 115.000.000,00 | 4.249.973,76 | 95.688.218,59 | 19.311.781,41 | 17.570.835,32 | 33.267.218,67 | 81.732.781,33 | 32.823.729,34 |
| RESERVA DO RPPS | 0,00 | 0,00 | | | 0,00 | | | 0,00 | |



PREFEITURA MUN. DE CANINDÉ DE SÃO FRANCISCO
Praça Ananias Fernandes Santos, S/N, CENTRO
CEP: 49.820-000
CNPJ: 13.120.225/0001-23

RELATÓRIO RESUMIDO DA EXECUÇÃO ORÇAMENTÁRIA - CONSOLIDADO
BALANÇO ORÇAMENTÁRIO
ORÇAMENTO FISCAL E DA SEGURIDADE SOCIAL
2º BIMESTRE DE 2020

RREO - Anexo 1 (LRF, Art. 52, inciso I, alíneas "a" e "b" do inciso II e §1º)

Obs: As receitas correntes estão lançadas pelo valor líquido das deduções.

Manual de Demonstrativos Fiscais - 8ª edição - pág. 142.

383.015.804-10 - EDNALDO VIEIRA BARROS

PREFEITO MUNICIPAL

103.326.775-91 - ANTONIA RITA DOS SANTOS LOPES CRC: 2069/SE

CONTADORA



PREFEITURA MUN. DE CANINDÉ DE SÃO FRANCISCO
Praça Ananias Fernandes Santos, S/N, CENTRO
CEP: 49.820-000
CNPJ: 13.120.225/0001-23

RELATÓRIO RESUMIDO DA EXECUÇÃO ORÇAMENTÁRIA - CONSOLIDADO
DEMONSTRATIVO DA EXECUÇÃO DAS DESPESAS POR FUNÇÃO E SUBFUNÇÃO
ORÇAMENTO FISCAL E DA SEGURIDADE SOCIAL
2º BIMESTRE DE 2020

LRF, Art 52, inciso II, alínea "c" - Anexo II

Em Reais

| FUNÇÃO/SUBFUNÇÃO | DOTAÇÃO INICIAL | DOTAÇÃO ATUALIZADA (A) | DESPESA EMPENHADA | | | SALDO (C) = (A - B) | DESPESA LIQUIDADADA | | | SALDO (E) = (A - D) | INSCRITAS EM RESTOS A PAGAR NÃO PROCESSADOS (F) |
|--|-----------------------|------------------------|---------------------|----------------------|---------------|----------------------|----------------------|----------------------|---------------|----------------------|---|
| | | | No Bimestre | Até o Bimestre (B) | % | | No Bimestre | Até o Bimestre (D) | % | | |
| DESPESAS (EXCETO INTRA-ORÇAMENTÁRIAS) (I) | 115.000.000,00 | 115.000.000,00 | 4.249.973,76 | 95.688.218,59 | 100,00 | 19.311.781,41 | 17.570.835,32 | 33.267.218,67 | 100,00 | 81.732.781,33 | 0,00 |
| LEGISLATIVA | 4.402.000,00 | 4.402.000,00 | 159.294,03 | 4.048.282,52 | 4,23 | 353.717,48 | 667.297,21 | 1.219.044,17 | 3,66 | 3.182.955,83 | 0,00 |
| ACAO LEGISLATIVA | 4.402.000,00 | 4.402.000,00 | 159.294,03 | 4.048.282,52 | 4,23 | 353.717,48 | 667.297,21 | 1.219.044,17 | 3,66 | 3.182.955,83 | 0,00 |
| JUDICIARIA | 3.010.000,00 | 1.992.595,00 | 0,00 | 684.849,04 | 0,72 | 1.307.745,96 | 107.398,30 | 353.784,79 | 1,06 | 1.638.810,21 | 0,00 |
| ACAO JUDICIARIA | 3.010.000,00 | 1.992.595,00 | 0,00 | 684.849,04 | 0,72 | 1.307.745,96 | 107.398,30 | 353.784,79 | 1,06 | 1.638.810,21 | 0,00 |
| ADMINISTRACAO | 24.073.600,00 | 24.878.685,17 | 811.481,97 | 20.268.190,55 | 21,18 | 4.610.494,62 | 3.201.222,63 | 7.821.297,75 | 23,51 | 17.057.387,42 | 0,00 |
| ADMINISTRAÇÃO GERAL | 21.935.600,00 | 22.352.065,17 | 421.144,47 | 18.479.156,76 | 19,31 | 3.872.908,41 | 2.773.451,92 | 7.177.283,37 | 21,57 | 15.174.781,80 | 0,00 |
| ADMINISTRACAO FINANCEIRA | 280.000,00 | 280.000,00 | 0,00 | 280.000,00 | 0,29 | 0,00 | 64.658,79 | 193.991,38 | 0,58 | 86.008,62 | 0,00 |
| CONTROLE INTERNO | 709.000,00 | 709.000,00 | 0,00 | 616.556,29 | 0,64 | 92.443,71 | 31.340,72 | 116.351,80 | 0,35 | 592.648,20 | 0,00 |
| SERVICOS URBANOS | 999.000,00 | 1.387.620,00 | 388.620,00 | 888.160,00 | 0,93 | 499.460,00 | 329.653,70 | 329.653,70 | 0,99 | 1.057.966,30 | 0,00 |
| TURISMO | 150.000,00 | 150.000,00 | 1.717,50 | 4.317,50 | 0,00 | 145.682,50 | 2.117,50 | 4.017,50 | 0,01 | 145.982,50 | 0,00 |
| ASSISTENCIA SOCIAL | 2.258.000,00 | 2.340.196,83 | 386.257,31 | 1.184.725,62 | 1,24 | 1.155.471,21 | 228.265,14 | 458.041,29 | 1,38 | 1.882.155,54 | 0,00 |
| ADMINISTRAÇÃO GERAL | 235.000,00 | 210.400,00 | 7.190,00 | 23.293,16 | 0,02 | 187.106,84 | 10.129,27 | 10.752,17 | 0,03 | 199.647,83 | 0,00 |
| ASSISTENCIA AO IDOSO | 98.000,00 | 68.000,00 | 0,00 | 21.000,00 | 0,02 | 47.000,00 | 0,00 | 0,00 | 0,00 | 68.000,00 | 0,00 |
| ASSISTENCIA AO PORTADOR DE DEFICIENCIA | 15.000,00 | 0,00 | 0,00 | 0,00 | 0,00 | 0,00 | 0,00 | 0,00 | 0,00 | 0,00 | 0,00 |
| ASSISTENCIA A CRIANCA E AO ADOLESCENTE | 225.000,00 | 253.122,83 | 29.971,24 | 143.119,64 | 0,15 | 110.003,19 | 29.151,62 | 46.853,29 | 0,14 | 206.269,54 | 0,00 |
| ASSISTENCIA COMUNITARIA | 1.567.000,00 | 1.760.674,00 | 349.096,07 | 992.312,82 | 1,04 | 768.361,18 | 188.984,25 | 400.435,83 | 1,20 | 1.360.238,17 | 0,00 |
| SUPORTE PROFILATICO E TERAPEUTICO | 118.000,00 | 48.000,00 | 0,00 | 5.000,00 | 0,01 | 43.000,00 | 0,00 | 0,00 | 0,00 | 48.000,00 | 0,00 |
| SAUDE | 22.455.400,00 | 22.773.547,00 | 814.426,06 | 18.640.621,66 | 19,48 | 4.132.925,34 | 4.037.252,33 | 7.081.596,54 | 21,29 | 15.691.950,46 | 0,00 |
| ADMINISTRAÇÃO GERAL | 5.118.000,00 | 5.521.000,00 | 276.650,83 | 4.719.362,09 | 4,93 | 801.637,91 | 1.542.678,85 | 2.205.240,49 | 6,63 | 3.315.759,51 | 0,00 |
| ATENCAO BASICA | 10.715.400,00 | 10.618.147,00 | 680.452,98 | 8.397.003,44 | 8,78 | 2.221.143,56 | 1.393.404,51 | 2.769.986,72 | 8,33 | 7.848.160,28 | 0,00 |
| ASSISTENCIA HOSPITALAR E AMBULATORIAL | 6.169.000,00 | 6.181.400,00 | -142.677,75 | 5.223.941,13 | 5,46 | 957.458,87 | 1.082.787,64 | 2.069.583,38 | 6,22 | 4.111.816,62 | 0,00 |
| VIGILANCIA SANITARIA | 453.000,00 | 453.000,00 | 0,00 | 300.315,00 | 0,31 | 152.685,00 | 18.381,33 | 36.785,95 | 0,11 | 416.214,05 | 0,00 |
| TRABALHO | 27.000,00 | 14.800,00 | 0,00 | 0,00 | 0,00 | 14.800,00 | 0,00 | 0,00 | 0,00 | 14.800,00 | 0,00 |
| FOMENTO AO TRABALHO | 27.000,00 | 14.800,00 | 0,00 | 0,00 | 0,00 | 14.800,00 | 0,00 | 0,00 | 0,00 | 14.800,00 | 0,00 |
| EDUCACAO | 51.546.500,00 | 51.534.500,00 | 1.482.652,99 | 47.162.221,25 | 49,29 | 4.372.278,75 | 8.984.749,75 | 15.386.052,74 | 46,25 | 36.148.447,26 | 0,00 |
| ENSINO FUNDAMENTAL | 46.763.500,00 | 46.565.050,00 | 1.132.872,18 | 43.059.066,96 | 45,00 | 3.505.983,04 | 7.957.973,53 | 13.975.062,30 | 42,01 | 32.589.987,70 | 0,00 |
| EDUCACAO INFANTIL | 4.460.000,00 | 4.550.950,00 | 304.507,12 | 3.809.711,65 | 3,98 | 741.238,35 | 929.451,63 | 1.279.073,70 | 3,84 | 3.271.876,30 | 0,00 |
| EDUCACAO DE JOVENS E ADULTOS | 323.000,00 | 418.500,00 | 45.273,69 | 293.442,64 | 0,31 | 125.057,36 | 97.324,59 | 131.916,74 | 0,40 | 286.583,26 | 0,00 |
| CULTURA | 167.000,00 | 167.000,00 | 0,00 | 11.333,97 | 0,01 | 155.666,03 | 0,00 | 9.300,00 | 0,03 | 157.700,00 | 0,00 |
| DIFUSAO CULTURAL | 167.000,00 | 167.000,00 | 0,00 | 11.333,97 | 0,01 | 155.666,03 | 0,00 | 9.300,00 | 0,03 | 157.700,00 | 0,00 |
| URBANISMO | 900.500,00 | 826.912,00 | 0,00 | 0,00 | 0,00 | 826.912,00 | 0,00 | 0,00 | 0,00 | 826.912,00 | 0,00 |
| INFRA-ESTRUTURA URBANA | 900.500,00 | 826.912,00 | 0,00 | 0,00 | 0,00 | 826.912,00 | 0,00 | 0,00 | 0,00 | 826.912,00 | 0,00 |
| SANEAMENTO | 220.000,00 | 220.000,00 | 0,00 | 0,00 | 0,00 | 220.000,00 | 0,00 | 0,00 | 0,00 | 220.000,00 | 0,00 |
| SANEAMENTO BASICO URBANO | 220.000,00 | 220.000,00 | 0,00 | 0,00 | 0,00 | 220.000,00 | 0,00 | 0,00 | 0,00 | 220.000,00 | 0,00 |
| GESTAO AMBIENTAL | 506.000,00 | 450.245,00 | 70.727,40 | 169.740,84 | 0,18 | 280.504,16 | 28.580,40 | 105.692,17 | 0,32 | 344.552,83 | 0,00 |
| CONTROLE AMBIENTAL | 506.000,00 | 450.245,00 | 70.727,40 | 169.740,84 | 0,18 | 280.504,16 | 28.580,40 | 105.692,17 | 0,32 | 344.552,83 | 0,00 |
| AGRICULTURA | 3.587.000,00 | 4.061.540,00 | 525.134,00 | 3.065.281,35 | 3,20 | 996.258,65 | 292.813,89 | 757.077,41 | 2,28 | 3.304.462,59 | 0,00 |
| ADMINISTRAÇÃO GERAL | 2.237.000,00 | 2.574.540,00 | 163.134,00 | 2.004.745,85 | 2,10 | 569.794,15 | 173.158,89 | 462.571,91 | 1,39 | 2.111.968,09 | 0,00 |



PREFEITURA MUN. DE CANINDÉ DE SÃO FRANCISCO
Praça Ananias Fernandes Santos, S/N, CENTRO
CEP: 49.820-000
CNPJ: 13.120.225/0001-23

RELATÓRIO RESUMIDO DA EXECUÇÃO ORÇAMENTÁRIA - CONSOLIDADO
DEMONSTRATIVO DA EXECUÇÃO DAS DESPESAS POR FUNÇÃO E SUBFUNÇÃO
ORÇAMENTO FISCAL E DA SEGURIDADE SOCIAL
2º BIMESTRE DE 2020

LRF, Art 52, inciso II, alínea "c" - Anexo II

Em Reais

| FUNÇÃO/SUBFUNÇÃO | DOTAÇÃO INICIAL | DOTAÇÃO ATUALIZADA (A) | DESPESA EMPENHADA | | | SALDO (C) = (A - B) | DESPESA LIQUIDADADA | | | SALDO (E) = (A - D) | INSCRITAS EM RESTOS A PAGAR NÃO PROCESSADOS (F) |
|--|-----------------------|------------------------|---------------------|----------------------|---------------|----------------------|----------------------|----------------------|---------------|----------------------|---|
| | | | No Bimestre | Até o Bimestre (B) | % | | No Bimestre | Até o Bimestre (D) | % | | |
| DEFESA CIVIL | 32.000,00 | 32.000,00 | 0,00 | 0,00 | 0,00 | 32.000,00 | 0,00 | 0,00 | 0,00 | 32.000,00 | 0,00 |
| PROTECAO E BENEFICIOS AO TRABALHADOR | 153.000,00 | 103.000,00 | 0,00 | 0,00 | 0,00 | 103.000,00 | 0,00 | 0,00 | 0,00 | 103.000,00 | 0,00 |
| EXTENSAO RURAL | 60.000,00 | 60.000,00 | 0,00 | 0,00 | 0,00 | 60.000,00 | 0,00 | 0,00 | 0,00 | 60.000,00 | 0,00 |
| IRRIGACAO | 104.000,00 | 104.000,00 | 0,00 | 310,00 | 0,00 | 103.690,00 | 0,00 | 0,00 | 0,00 | 104.000,00 | 0,00 |
| PROMOCAO DA PRODUCAO AGROPECUARIA | 997.000,00 | 1.184.000,00 | 362.000,00 | 1.060.225,50 | 1,11 | 123.774,50 | 119.655,00 | 294.505,50 | 0,89 | 889.494,50 | 0,00 |
| REFORMA AGRARIA | 4.000,00 | 4.000,00 | 0,00 | 0,00 | 0,00 | 4.000,00 | 0,00 | 0,00 | 0,00 | 4.000,00 | 0,00 |
| TRANSPORTE | 971.000,00 | 781.000,00 | 0,00 | 431.000,00 | 0,45 | 350.000,00 | 18.277,48 | 54.180,02 | 0,16 | 726.819,98 | 0,00 |
| TRANSPORTE RODOVIARIO | 971.000,00 | 781.000,00 | 0,00 | 431.000,00 | 0,45 | 350.000,00 | 18.277,48 | 54.180,02 | 0,16 | 726.819,98 | 0,00 |
| DESPORTO E LAZER | 326.000,00 | 326.000,00 | 0,00 | 21.971,79 | 0,02 | 304.028,21 | 4.978,19 | 21.151,79 | 0,06 | 304.848,21 | 0,00 |
| ADMINISTRAÇÃO GERAL | 230.000,00 | 230.000,00 | 0,00 | 0,00 | 0,00 | 230.000,00 | 0,00 | 0,00 | 0,00 | 230.000,00 | 0,00 |
| DESPORTO COMUNITARIO | 96.000,00 | 96.000,00 | 0,00 | 21.971,79 | 0,02 | 74.028,21 | 4.978,19 | 21.151,79 | 0,06 | 74.848,21 | 0,00 |
| RESERVA DE CONTINGENCIA | 550.000,00 | 230.979,00 | 0,00 | 0,00 | 0,00 | 230.979,00 | 0,00 | 0,00 | 0,00 | 230.979,00 | 0,00 |
| RESERVA DE CONTINGENCIA | 550.000,00 | 230.979,00 | 0,00 | 0,00 | 0,00 | 230.979,00 | 0,00 | 0,00 | 0,00 | 230.979,00 | 0,00 |
| DESPESAS (INTRA-ORÇAMENTÁRIAS) (II) | | | | | | | | | | | |
| TOTAL (III) = (I + II) | 115.000.000,00 | 115.000.000,00 | 4.249.973,76 | 95.688.218,59 | 100,00 | 19.311.781,41 | 17.570.835,32 | 33.267.218,67 | 100,00 | 81.732.781,33 | 0,00 |

383.015.804-10 - EDNALDO VIEIRA BARROS
PREFEITO MUNICIPAL

103.326.775-91 - ANTONIA RITA DOS SANTOS LOPES CRC: 2069/SE
CONTADORA



PREFEITURA MUN. DE CANINDÉ DE SÃO FRANCISCO

Praça Ananias Fernandes Santos, S/N, CENTRO

CEP: 49.820-000

CNPJ: 13.120.225/0001-23

RELATÓRIO RESUMIDO DA EXECUÇÃO ORÇAMENTÁRIA - CONSOLIDADO
DEMONSTRATIVO DA RECEITA CORRENTE LÍQUIDA
2º BIMESTRE DE 2020

RREO - Anexo III (LRF, Art. 53, inciso I)

Em Reais

| ESPECIFICAÇÃO | MAI/2019 | JUN/2019 | JUL/2019 | AGO/2019 | SET/2019 | OUT/2019 | NOV/2019 | DEZ/2019 | JAN/2020 | FEV/2020 | MAR/2020 | ABR/2020 | TOTAL (ÚLTIMOS 12 MESES) | PREVISÃO P/ O EXERCÍCIO |
|--|---------------------|---------------------|---------------------|---------------------|---------------------|---------------------|---------------------|----------------------|---------------------|----------------------|---------------------|---------------------|--------------------------------|----------------------------|
| RECEITAS CORRENTES (I) | 9.306.782,81 | 6.668.974,63 | 8.486.547,17 | 8.071.214,98 | 6.290.272,13 | 8.424.646,49 | 8.643.194,97 | 13.346.601,48 | 9.870.994,98 | 10.352.253,04 | 8.926.852,84 | 6.932.302,63 | 105.320.638,15 | 125.613.000,00 |
| Receita Tributária | 399.242,28 | 221.857,17 | 192.179,56 | 497.281,88 | 193.580,69 | 381.902,75 | 535.139,83 | 1.406.459,39 | 1.265.951,87 | 642.311,70 | 339.201,20 | 136.362,95 | 6.211.471,27 | 6.128.150,00 |
| IPTU | 6.502,20 | 10.496,94 | 4.896,06 | 8.450,92 | 3.784,61 | 8.759,94 | 132.629,20 | 57.215,79 | 47.410,59 | 21.903,65 | 11.723,17 | 1.160,47 | 314.933,54 | 275.000,00 |
| ISS | 157.127,81 | 156.934,61 | 100.523,19 | 175.433,49 | 126.462,72 | 145.880,26 | 137.226,74 | 122.986,28 | 174.822,31 | 145.824,83 | 131.656,31 | 66.350,94 | 1.641.229,49 | 1.800.000,00 |
| ITBI | 4.150,00 | 9.526,00 | 3.560,00 | 11.800,00 | 4.163,33 | 10.621,37 | 4.944,20 | 5.010,00 | 12.200,00 | 13.300,00 | 5.090,57 | 21.870,00 | 106.235,47 | 361.150,00 |
| IRRF | 220.629,74 | 34.946,81 | 71.037,17 | 277.407,13 | 46.052,88 | 206.131,60 | 249.250,33 | 1.213.295,88 | 995.086,42 | 435.819,99 | 171.513,26 | 38.052,22 | 3.959.223,43 | 3.290.000,00 |
| Outras Receitas Tributárias | 10.832,53 | 9.952,81 | 12.163,14 | 24.190,34 | 13.117,15 | 10.509,58 | 11.089,36 | 7.951,44 | 36.432,55 | 25.463,23 | 19.217,89 | 8.929,32 | 189.849,34 | 402.000,00 |
| Receita de Contribuições | 86.548,01 | 92.896,63 | 70.429,67 | 94.079,05 | 80.811,91 | 74.061,20 | 91.230,04 | 75.500,29 | 97.001,46 | 92.410,76 | 73.726,46 | 95.949,52 | 1.024.645,00 | 1.136.000,00 |
| Receita Patrimonial | 14.208,42 | 2.842,82 | 13.582,12 | 2.006,28 | -37.565,84 | 2.817,44 | 2.011,55 | 1.584,35 | 2.924,77 | 1.933,58 | 2.009,49 | 1.265,02 | 9.620,00 | 379.500,00 |
| Receita Agropecuária | 0,00 | 0,00 | 0,00 | 0,00 | 0,00 | 0,00 | 0,00 | 0,00 | 0,00 | 0,00 | 0,00 | 0,00 | 0,00 | 0,00 |
| Receita Industrial | 0,00 | 0,00 | 0,00 | 0,00 | 0,00 | 0,00 | 0,00 | 0,00 | 0,00 | 0,00 | 0,00 | 0,00 | 0,00 | 0,00 |
| Receita de Serviços | 0,00 | 0,00 | 0,00 | 0,00 | 0,00 | 0,00 | 0,00 | 0,00 | 0,00 | 0,00 | 0,00 | 0,00 | 0,00 | 0,00 |
| Transferências Correntes | 8.407.023,86 | 6.347.322,62 | 8.204.804,07 | 7.477.395,53 | 6.045.371,13 | 7.963.326,11 | 8.014.266,65 | 11.828.814,07 | 8.503.624,58 | 9.608.956,97 | 8.504.988,43 | 6.697.788,25 | 97.603.682,27 | 117.333.350,00 |
| Cota-Parte do FPM | 1.962.801,96 | 1.546.094,80 | 2.114.278,85 | 1.543.279,41 | 1.373.746,28 | 1.264.711,84 | 1.716.394,95 | 2.926.170,03 | 1.735.338,12 | 2.507.486,11 | 1.466.196,52 | 1.437.197,18 | 21.593.696,05 | 26.500.000,00 |
| Cota-Parte do ICMS | 1.849.792,50 | 1.810.335,80 | 2.041.531,73 | 2.080.999,32 | 1.812.947,06 | 2.332.692,52 | 2.074.488,46 | 3.116.674,67 | 2.354.522,16 | 2.300.328,95 | 2.447.302,15 | 1.816.477,72 | 26.038.093,04 | 31.000.000,00 |
| Cota-Parte do IPVA | 49.240,22 | 35.464,46 | 48.089,48 | 44.804,94 | 49.637,57 | 49.278,61 | 40.015,90 | 38.532,74 | 33.047,46 | 47.280,70 | 122.906,13 | 19.819,76 | 578.117,97 | 730.000,00 |
| Cota-Parte do ITR | 51,43 | 85,19 | 147,62 | 51,47 | 506,05 | 4.044,39 | 999,50 | 7.497,49 | 571,43 | 292,98 | 61,79 | 6,14 | 14.315,48 | 10.000,00 |
| Transferência da LC 87/1996 | 0,00 | 0,00 | 0,00 | 0,00 | 0,00 | 0,00 | 0,00 | 0,00 | 0,00 | 0,00 | 0,00 | 0,00 | 0,00 | 40.000,00 |
| Transferência da LC 61/1989 | 1.404,78 | 1.404,78 | 1.404,78 | 1.256,90 | 1.404,78 | 1.404,78 | 1.404,78 | 1.404,78 | 1.320,01 | 1.072,51 | 1.155,01 | 990,01 | 15.627,90 | 35.000,00 |
| Transferência do FUNDEB | 2.635.125,53 | 2.091.927,97 | 1.821.517,35 | 2.392.441,02 | 1.965.049,41 | 2.090.239,66 | 2.345.600,88 | 2.698.945,52 | 2.751.555,57 | 3.032.578,91 | 2.177.548,12 | 2.086.751,84 | 28.089.281,78 | 34.000.000,00 |
| Outras Transferências | 1.908.607,44 | 862.009,62 | 2.177.834,26 | 1.414.562,47 | 842.079,98 | 2.220.954,31 | 1.835.362,18 | 3.039.588,84 | 1.627.269,83 | 1.719.916,81 | 2.289.818,71 | 1.336.545,60 | 21.274.550,05 | 25.018.350,00 |
| Demais Receitas Correntes | 399.760,24 | 4.055,39 | 5.551,75 | 452,24 | 8.074,24 | 2.538,99 | 546,90 | 34.243,38 | 1.492,30 | 6.640,03 | 6.927,26 | 936,89 | 471.219,61 | 636.000,00 |
| DEDUÇÕES (II) | -772.658,12 | -678.676,95 | -672.556,37 | -734.078,31 | -647.648,27 | -730.426,36 | -766.660,55 | -1.043.056,29 | -824.959,71 | -971.292,13 | -807.524,24 | -654.898,07 | -9.304.435,37 | -11.363.000,00 |
| Contrib. Servidor Plano de Previdência | 0,00 | 0,00 | 0,00 | 0,00 | 0,00 | 0,00 | 0,00 | 0,00 | 0,00 | 0,00 | 0,00 | 0,00 | 0,00 | 0,00 |
| Compensação Financeira entre Regimes | 0,00 | 0,00 | 0,00 | 0,00 | 0,00 | 0,00 | 0,00 | 0,00 | 0,00 | 0,00 | 0,00 | 0,00 | 0,00 | 0,00 |
| Deduções para o FUNDEB | -772.658,12 | -678.676,95 | -672.556,37 | -734.078,31 | -647.648,27 | -730.426,36 | -766.660,55 | -1.043.056,29 | -824.959,71 | -971.292,13 | -807.524,24 | -654.898,07 | -9.304.435,37 | -11.363.000,00 |
| RECEITA CORRENTE LÍQUIDA (III) = (I - II) | 8.534.124,69 | 5.990.297,68 | 7.813.990,80 | 7.337.136,67 | 5.642.623,86 | 7.694.220,13 | 7.876.534,42 | 12.303.545,19 | 9.046.035,27 | 9.380.960,91 | 8.119.328,60 | 6.277.404,56 | 96.016.202,78 | 114.250.000,00 |

| | | | | | | | | | | | | | | |
|--|--------------|--------------|--------------|--------------|--------------|--------------|--------------|---------------|--------------|--------------|--------------|--------------|---------------|----------------|
| (-) Transferências obrigatórias da União relativas às emendas individuais (art. 166-A, § 1º, da CF) (IV) | | | | | | | | | | | | | | |
| RECEITA CORRENTE LÍQUIDA AJUSTADA PARA PARA CÁLCULO DOS LIMITES DE ENDIVIDAMENTO (V) = (III - IV) | 8.534.124,69 | 5.990.297,68 | 7.813.990,80 | 7.337.136,67 | 5.642.623,86 | 7.694.220,13 | 7.876.534,42 | 12.303.545,19 | 9.046.035,27 | 9.380.960,91 | 8.119.328,60 | 6.277.404,56 | 96.016.202,78 | 114.250.000,00 |
| (-) Transferências obrigatórias da União relativas às emendas de bancada (art. 166, § 16, da CF) (VI) | | | | | | | | | | | | | | |
| RECEITA CORRENTE LÍQUIDA AJUSTADA PARA CÁLCULO DOS LIMITES DA DESPESA COM PESSOAL (VII) = (V - VI) | 8.534.124,69 | 5.990.297,68 | 7.813.990,80 | 7.337.136,67 | 5.642.623,86 | 7.694.220,13 | 7.876.534,42 | 12.303.545,19 | 9.046.035,27 | 9.380.960,91 | 8.119.328,60 | 6.277.404,56 | 96.016.202,78 | 114.250.000,00 |



RELATÓRIO RESUMIDO DA EXECUÇÃO ORÇAMENTÁRIA - CONSOLIDADO
DEMONSTRATIVO DAS RECEITAS E DESPESAS PREVIDENCIÁRIAS DO REGIME PRÓPRIO DE PREVIDÊNCIA DOS SERVIDORES
ORÇAMENTO FISCAL E DA SEGURIDADE SOCIAL
2º BIMESTRE DE 2020

RREO - Anexo 4 (LRF, Art. 53, inciso II)

Em Reais

| PLANO PREVIDENCIÁRIO | | | | | |
|--|------------------|---------------------|---------------------|--------------------------|-------------|
| RECEITAS PREVIDENCIÁRIAS - RPPS | PREVISÃO INICIAL | PREVISÃO ATUALIZADA | RECEITAS REALIZADAS | | |
| | | | Até o Bimestre | Até o Bimestre Exercício | |
| RECEITAS CORRENTES (I) | 0,00 | 0,00 | 0,00 | 0,00 | 0,00 |
| Receita de Contribuições dos Segurados | 0,00 | 0,00 | 0,00 | 0,00 | 0,00 |
| Civil | 0,00 | 0,00 | 0,00 | 0,00 | 0,00 |
| Ativo | 0,00 | 0,00 | 0,00 | 0,00 | 0,00 |
| Inativo | 0,00 | 0,00 | 0,00 | 0,00 | 0,00 |
| Pensionista | 0,00 | 0,00 | 0,00 | 0,00 | 0,00 |
| Militar | | | | | |
| Ativo | | | | | |
| Inativo | | | | | |
| Pensionista | | | | | |
| Receita de Contribuições Patronais | 0,00 | 0,00 | 0,00 | 0,00 | 0,00 |
| Civil | 0,00 | 0,00 | 0,00 | 0,00 | 0,00 |
| Ativo | 0,00 | 0,00 | 0,00 | 0,00 | 0,00 |
| Inativo | 0,00 | 0,00 | 0,00 | 0,00 | 0,00 |
| Pensionista | 0,00 | 0,00 | 0,00 | 0,00 | 0,00 |
| Militar | | | | | |
| Ativo | | | | | |
| Inativo | | | | | |
| Pensionista | | | | | |
| Receita Patrimonial | 0,00 | 0,00 | 0,00 | 0,00 | 0,00 |
| Receitas Imobiliárias | | | | | |
| Receitas de Valores Mobiliários | 0,00 | 0,00 | 0,00 | 0,00 | 0,00 |
| Outras Receitas Patrimoniais | | | | | |
| Receita de Serviços | | | | | |
| Outras Receitas Correntes | | | | | |
| Compensação Previdenciária do RGPS para o RPPS | | | | | |
| Aportes Periódicos para Amortização de Déficit Atuarial do RPPS (II)1 | | | | | |
| Demais Receitas Correntes | | | | | |
| RECEITAS DE CAPITAL (III) | 0,00 | 0,00 | 0,00 | 0,00 | 0,00 |
| Alienação de Bens, Direitos e Ativos | 0,00 | 0,00 | 0,00 | 0,00 | 0,00 |
| Amortização de Empréstimos | | | | | |
| Outras Receitas de Capital | | | | | |
| TOTAL DAS RECEITAS PREVIDENCIÁRIAS RPPS - (IV = (I + III - II)) | 0,00 | 0,00 | 0,00 | 0,00 | 0,00 |

| DESPESAS PREVIDENCIÁRIAS - RPPS | DOTAÇÃO INICIAL | DOTAÇÃO ATUALIZADA (A) | DESPESA EMPENHADA | | DESPESA LIQUIDADADA | | INSCRITAS EM RESTOS A PAGAR NÃO | |
|-----------------------------------|-----------------|------------------------|-------------------|-------|---------------------|-------|---------------------------------|--------------|
| | | | No Bimestre | Até o | No Bimestre | Até o | No Exercício | Em Exercício |
| ADMINISTRAÇÃO (V) | 0,00 | 0,00 | 0,00 | 0,00 | 0,00 | 0,00 | 0,00 | 0,00 |
| Despesas de Capital | 0,00 | 0,00 | 0,00 | 0,00 | 0,00 | 0,00 | | |
| Despesas Correntes | 0,00 | 0,00 | 0,00 | 0,00 | 0,00 | 0,00 | | |
| PREVIDÊNCIA (VI) | 0,00 | 0,00 | 0,00 | 0,00 | 0,00 | 0,00 | 0,00 | 0,00 |
| Benefícios - Civil | 0,00 | 0,00 | 0,00 | 0,00 | 0,00 | 0,00 | 0,00 | 0,00 |
| Aposentadorias | 0,00 | 0,00 | 0,00 | 0,00 | 0,00 | 0,00 | | |
| Pensões | 0,00 | 0,00 | 0,00 | 0,00 | 0,00 | 0,00 | | |
| Outros Benefícios Previdenciários | 0,00 | 0,00 | 0,00 | 0,00 | 0,00 | 0,00 | | |
| Benefícios - Militar | 0,00 | 0,00 | 0,00 | 0,00 | 0,00 | 0,00 | 0,00 | 0,00 |
| Reformas | | | | | | | | |
| Pensões | | | | | | | | |



RELATÓRIO RESUMIDO DA EXECUÇÃO ORÇAMENTÁRIA - CONSOLIDADO
DEMONSTRATIVO DAS RECEITAS E DESPESAS PREVIDENCIÁRIAS DO REGIME PRÓPRIO DE PREVIDÊNCIA DOS SERVIDORES
ORÇAMENTO FISCAL E DA SEGURIDADE SOCIAL
2º BIMESTRE DE 2020

RREO - Anexo 4 (LRF, Art. 53, inciso II)

Em Reais

| | | | | | | | | | |
|---|-------------|-------------|-------------|-------------|-------------|-------------|-------------|-------------|-------------|
| Outros Benefícios Previdenciários | | | | | | | | | |
| Outras Despesas Previdenciárias | 0,00 | 0,00 | 0,00 | 0,00 | 0,00 | 0,00 | 0,00 | 0,00 | 0,00 |
| TOTAL DAS DESPESAS PREVIDENCIÁRIAS RPPS (VII) = (V + VI) | 0,00 | 0,00 | 0,00 | 0,00 | 0,00 | 0,00 | 0,00 | 0,00 | 0,00 |
| RESULTADO PREVIDENCIÁRIO (VIII) = (IV - VII)2 | 0,00 | 0,00 | 0,00 | 0,00 | 0,00 | 0,00 | 0,00 | | |

| | |
|-------------------------------------|------------------------------|
| RECURSOS RPPS ARRECADADOS EM | PREVISÃO ORÇAMENTÁRIA |
| VALOR | |

| | |
|-------------------------------------|------------------------------|
| RESERVA ORÇAMENTÁRIA DO RPPS | PREVISÃO ORÇAMENTÁRIA |
| VALOR | |

| | |
|---|---------------------------|
| APORTES DE RECURSOS PARA O PLANO PREVIDENCIÁRIO DO RPPS | APORTES REALIZADOS |
| Plano de Amortização - Contribuição Patronal Suplementar | |
| Plano de Amortização - Aporte Periódico de Valores Predefinidos | |
| Outros Aportes para o RPPS | |
| Recursos para Cobertura de Déficit Financeiro | |

| | | |
|--------------------------------|------------------------------|------------------------------|
| BENS E DIREITOS DO RPPS | PERÍODO DE REFERÊNCIA | |
| | No Exercício | Em Exercício Anterior |
| Caixa e Equivalentes de Caixa | 0,00 | 0,00 |
| Investimentos e Aplicações | | |
| Outros Bens e Direitos | 0,00 | 0,00 |

383.015.804-10 - EDNALDO VIEIRA BARROS
PREFEITO MUNICIPAL

103.326.775-91 - ANTONIA RITA DOS SANTOS LOPES CRC: 2069/SE
CONTADORA



PREFEITURA MUN. DE CANINDÉ DE SÃO FRANCISCO
Praça Ananias Fernandes Santos, S/N, CENTRO
CEP: 49.820-000
CNPJ: 13.120.225/0001-23

RELATÓRIO RESUMIDO DA EXECUÇÃO ORÇAMENTÁRIA
DEMONSTRATIVO DOS RESULTADOS PRIMÁRIO E NOMINAL
2º BIMESTRE DE 2020

RREO – ANEXO VI (LRF, art.53, § 1º, inciso I)

| RECEITAS PRIMÁRIAS | PREVISÃO ATUALIZADA | Até o Bimestre | |
|--|---------------------|---------------------|---------------|
| | | RECEITAS REALIZADAS | |
| RECEITAS CORRENTES (I) | 114.250.000,00 | | 32.823.729,34 |
| Impostos, Taxas e Contribuições de Melhoria | 6.128.150,00 | | 2.383.827,72 |
| IPTU | 275.000,00 | | 82.197,88 |
| ISS | 1.800.000,00 | | 518.654,39 |
| ITBI | 361.150,00 | | 52.460,57 |
| IRRF | 3.290.000,00 | | 1.640.471,89 |
| Outros Impostos, Taxas e Contribuições de Melhoria | 402.000,00 | | 90.042,99 |
| Contribuições | 1.136.000,00 | | 359.088,20 |
| Receita Patrimonial | 379.500,00 | | 8.132,86 |
| Aplicações Financeiras (II) | 379.500,00 | | 8.132,86 |
| Outras Receitas Patrimoniais | 0,00 | | 0,00 |
| Transferências Correntes | 105.970.350,00 | | 30.056.684,08 |
| Cota-Parte do FPM | 21.500.000,00 | | 5.716.974,42 |
| Cota-Parte do ICMS | 24.800.000,00 | | 7.134.904,86 |
| Cota-Parte do IPVA | 584.000,00 | | 178.443,46 |
| Cota-Parte do ITR | 8.000,00 | | 745,91 |
| Transferências da LC 87/1996 | 32.000,00 | | 0,00 |
| Transferências da LC 61/1989 | 28.000,00 | | 3.630,04 |
| Transferências do FUNDEB | 34.000.000,00 | | 10.048.434,44 |
| Outras Transferências Correntes | 25.018.350,00 | | 6.973.550,95 |
| Demais Receitas Correntes | 636.000,00 | | 15.996,48 |
| Outras Receitas Financeiras (III) | 0,00 | | 0,00 |
| Receitas Correntes Restantes | 636.000,00 | | 15.996,48 |
| RECEITAS PRIMÁRIAS CORRENTES (IV) = (I - II - III) | 113.870.500,00 | | 32.815.596,48 |



PREFEITURA MUN. DE CANINDÉ DE SÃO FRANCISCO
Praça Ananias Fernandes Santos, S/N, CENTRO
CEP: 49.820-000
CNPJ: 13.120.225/0001-23

RELATÓRIO RESUMIDO DA EXECUÇÃO ORÇAMENTÁRIA
DEMONSTRATIVO DOS RESULTADOS PRIMÁRIO E NOMINAL
2º BIMESTRE DE 2020

RREO – ANEXO VI (LRF, art.53, § 1º, inciso I)

| | | |
|---|-----------------------|----------------------|
| RECEITAS DE CAPITAL (V) | 900.000,00 | 0,00 |
| Operações de Crédito (VI) | 0,00 | 0,00 |
| Amortização de Empréstimos (VII) | 0,00 | 0,00 |
| Alienação de Bens | 200.000,00 | 0,00 |
| Receitas de Alienação de Investimentos Temporários (VIII) | 0,00 | 0,00 |
| Receitas de Alienação de Investimentos Permanentes (IX) | 0,00 | 0,00 |
| Outras Alienações de Bens | 200.000,00 | 0,00 |
| Transferências de Capital | 700.000,00 | 0,00 |
| Convênios | 450.000,00 | 0,00 |
| Outras Transferências de Capital | 250.000,00 | 0,00 |
| Outras Receitas de Capital | 0,00 | 0,00 |
| Outras Receitas de Capital Não Primárias (X) | 0,00 | 0,00 |
| Outras Receitas de Capital Primárias | 0,00 | 0,00 |
| RECEITAS PRIMÁRIAS DE CAPITAL (XI) = (V - VI - VII - VIII - IX - X) | 900.000,00 | 0,00 |
| RECEITA PRIMÁRIA TOTAL (XII) = (IV + XI) | 114.770.500,00 | 32.815.596,48 |

| DESPESAS | Até o Bimestre | | | | | | |
|--|--------------------|---------------------|---------------------|--------------------|--------------------------------------|--------------------------------|------------|
| | DOTAÇÃO ATUALIZADA | DESPESAS EMPENHADAS | DESPESAS LIQUIDADAS | DESPESAS PAGAS (a) | RESTOS A PAGAR PROCESSADOS PAGOS (b) | RESTOS A PAGAR NÃO PROCESSADOS | |
| | | | | | | LIQUIDADOS | PAGOS |
| DESPESAS CORRENTES (XIII) | 111.024.244,00 | 95.100.837,69 | 33.022.907,84 | 29.150.460,22 | 3.737.616,09 | 1.054.154,71 | 949.136,91 |
| Pessoal e Encargos Sociais | 84.320.855,00 | 79.733.691,25 | 27.538.518,70 | 24.556.548,38 | 1.775.928,78 | 180.556,11 | 170.227,74 |
| Juros e Encargos da Dívida (XIV) | 0,00 | 0,00 | 0,00 | 0,00 | 0,00 | 0,00 | 0,00 |
| Outras Despesas Correntes | 26.703.389,00 | 15.367.146,44 | 5.484.389,14 | 4.593.911,84 | 1.961.687,31 | 873.598,60 | 778.909,17 |
| DESPESAS PRIMÁRIAS CORRENTES (XV) = (XIII - XIV) | 111.024.244,00 | 95.100.837,69 | 33.022.907,84 | 29.150.460,22 | 3.737.616,09 | 1.054.154,71 | 949.136,91 |
| DESPESAS DE CAPITAL (XVI) | 3.744.777,00 | 587.380,90 | 244.310,83 | 194.544,38 | 18.115,00 | 5.670,00 | 5.670,00 |
| Investimentos | 3.464.277,00 | 307.380,90 | 50.319,45 | 553,00 | 18.115,00 | 5.670,00 | 5.670,00 |



PREFEITURA MUN. DE CANINDÉ DE SÃO FRANCISCO
Praça Ananias Fernandes Santos, S/N, CENTRO
CEP: 49.820-000
CNPJ: 13.120.225/0001-23

RELATÓRIO RESUMIDO DA EXECUÇÃO ORÇAMENTÁRIA
DEMONSTRATIVO DOS RESULTADOS PRIMÁRIO E NOMINAL
2º BIMESTRE DE 2020

RREO – ANEXO VI (LRF, art.53, § 1º, inciso I)

| | | | | | | | | |
|---|-----------------------|----------------------|----------------------|----------------------|---------------------|---------------------|-------------------|-------------------|
| Inversões Financeiras | 0,00 | 0,00 | 0,00 | 0,00 | 0,00 | 0,00 | 0,00 | 0,00 |
| Concessão de Empréstimos e Financiamentos (XVII) | 0,00 | 0,00 | 0,00 | 0,00 | 0,00 | 0,00 | 0,00 | 0,00 |
| Aquisição de Título de Capital já Integralizado (XVIII) | 0,00 | 0,00 | 0,00 | 0,00 | 0,00 | 0,00 | 0,00 | 0,00 |
| Aquisição de Título de Crédito (XIX) | 0,00 | 0,00 | 0,00 | 0,00 | 0,00 | 0,00 | 0,00 | 0,00 |
| Demais Inversões Financeiras | 0,00 | 0,00 | 0,00 | 0,00 | 0,00 | 0,00 | 0,00 | 0,00 |
| Amortização da Dívida (XX) | 280.500,00 | 280.000,00 | 193.991,38 | 193.991,38 | 0,00 | 0,00 | 0,00 | 0,00 |
| DESPESAS PRIMÁRIAS DE CAPITAL (XXI) = (XVI - XVII - XVIII - XIX - XX) | 3.464.277,00 | 307.380,90 | 50.319,45 | 553,00 | 18.115,00 | 5.670,00 | 5.670,00 | 5.670,00 |
| RESERVA DE CONTINGÊNCIA (XXII) | 230.979,00 | 0,00 | 0,00 | 0,00 | 0,00 | 0,00 | 0,00 | 0,00 |
| DESPESA PRIMÁRIA TOTAL (XXIII) = (XV + XXI + XXII) | 114.719.500,00 | 95.408.218,59 | 33.073.227,29 | 29.151.013,22 | 3.755.731,09 | 1.059.824,71 | 954.806,91 | 954.806,91 |

RESULTADO PRIMÁRIO - Acima da Linha (XXIV) = [XIIa - (XXIIIa + XXIIIb + ...)] -1.045.954,74

| META FISCAL PARA O RESULTADO PRIMÁRIO | VALOR CORRENTE |
|---|----------------|
| Meta fixada no Anexo de Metas Fiscais da LDO para o exercício de referência | 115.000.000,00 |

| JUROS NOMINAIS | Até o Bimestre |
|--|-----------------|
| | VALOR INCORRIDO |
| Juros, Encargos e Variações Monetárias Ativos (XXV) | 8.132,86 |
| Juros, Encargos e Variações Monetárias Passivos (XXVI) | 0,00 |

RESULTADO NOMINAL - Acima da Linha (XXVII) = XXIV + (XXV - XXVI) -1.037.821,88

| META FISCAL PARA O RESULTADO NOMINAL | VALOR CORRENTE |
|---|----------------|
| Meta fixada no Anexo de Metas Fiscais da LDO para o exercício de referência | 115.000.000,00 |



PREFEITURA MUN. DE CANINDÉ DE SÃO FRANCISCO
Praça Ananias Fernandes Santos, S/N, CENTRO
CEP: 49.820-000
CNPJ: 13.120.225/0001-23

RELATÓRIO RESUMIDO DA EXECUÇÃO ORÇAMENTÁRIA
DEMONSTRATIVO DOS RESULTADOS PRIMÁRIO E NOMINAL
2º BIMESTRE DE 2020

RREO – ANEXO VI (LRF, art.53, § 1º, inciso I)



| DESPESAS | SALDO | |
|---|----------------|-----------------------|
| | Em 31/Dez/2019 | Até o Bimestre |
| DÍVIDA CONSOLIDADA (XXVIII) | 123.306.635,89 | 123.112.644,51 |
| DEDUÇÕES (XXIX) | 0,00 | 0,00 |
| Disponibilidade de Caixa | 0,00 | 0,00 |
| Disponibilidade de Caixa Bruta | 4.595.045,81 | 5.138.704,52 |
| (-) Restos a Pagar Processados (XXX) | 13.476.986,19 | 9.826.272,90 |
| Demais Haveres Financeiros | 0,00 | 0,00 |
| DÍVIDA CONSOLIDADA LÍQUIDA (XXXI) = (XXVIII - XXIX) | 123.306.635,89 | 123.112.644,51 |
| RESULTADO NOMINAL - Abaixo da Linha (XXXII) = (XXXIa - XXXIb) | | 193.991,38 |
| AJUSTE METODOLÓGICO | Até o Bimestre | |
| VARIAÇÃO SALDO RPP = (XXXIII) = (XXXa - XXXb) | | 3.650.713,29 |
| RECEITA DE ALIENAÇÃO DE INVESTIMENTOS PERMANENTES (IX) | | 0,00 |
| PASSIVOS RECONHECIDOS NA DC (XXXIV) | | 123.112.644,51 |
| VARIAÇÃO CAMBIAL (XXXV) | | |
| PAGAMENTO DE PRECATÓRIOS INTEGRANTES DA DC (XXXVI) | | |
| OUTROS AJUSTES (XXXVII) | | |
| RESULTADO NOMINAL AJUSTADO - Abaixo da Linha (XXXVIII) = (XXXII - XXXIII - IX + XXXIV + XXXV - XXXVI + XXXVII) | | 119.655.922,60 |
| RESULTADO PRIMÁRIO - Abaixo da Linha (XXXVII) = XXXVI - (XXV - XXVI) | | 119.647.789,74 |



PREFEITURA MUN. DE CANINDÉ DE SÃO FRANCISCO
 Praça Ananias Fernandes Santos, S/N, CENTRO
 CEP: 49.820-000
 CNPJ: 13.120.225/0001-23

RELATÓRIO RESUMIDO DA EXECUÇÃO ORÇAMENTÁRIA
DEMONSTRATIVO DOS RESULTADOS PRIMÁRIO E NOMINAL
2º BIMESTRE DE 2020

RREO – ANEXO VI (LRF, art.53, § 1º, inciso I)

| INFORMAÇÕES ADICIONAIS | PREVISÃO ORÇAMENTÁRIA |
|---|--|
| <p>SALDO DE EXERCÍCIOS ANTERIORES</p> <ul style="list-style-type: none"> Recursos Arrecadados em Exercícios Anteriores - RPPS Superávit Financeiro Utilizado para Abertura e Reabertura de Créditos Adicionais RESERVA ORÇAMENTÁRIA DO RPPS <div style="text-align: center;">  <hr/> <p>383.015.804-10 - EDNALDO VIEIRA BARROS PREFEITO MUNICIPAL</p> </div> | <div style="text-align: center;">  <hr/> <p>103.326.775-91 - ANTONIA RITA DOS SANTOS LOPES CRC: 2069/SE CONTADORA</p> </div> |



PREFEITURA MUN. DE CANINDÉ DE SÃO FRANCISCO
Praça Ananias Fernandes Santos, S/N, CENTRO
CEP: 49.820-000
CNPJ: 13.120.225/0001-23

RELATÓRIO RESUMIDO DA EXECUÇÃO ORÇAMENTÁRIA
DEMONSTRATIVO DOS RESTOS A PAGAR POR PODER E ÓRGÃO
2º BIMESTRE DE 2020

RREO - ANEXO VII (LRF, art. 53, inciso V)

| PODER/ÓRGÃO | RESTOS A PAGAR PROCESSADOS | | | | | RESTOS A PAGAR NÃO PROCESSADOS | | | | | | Saldo Total |
|---|----------------------------|----------------|--------------|------------|--------------|--------------------------------|----------------|--------------|------------|------------|--------------|---------------|
| | Inscritos | | Pagos | Cancelados | Saldo | Inscritos | | Liquidado | Pagos | Cancelados | Saldo | |
| | Em exercícios anteriores | Em 31/Dez/2019 | | | | Em exercícios anteriores | Em 31/Dez/2019 | | | | | |
| RESTOS A PAGAR (EXCETO INTRA-ORÇAMENTÁRIOS) (I) | 5.823.548,04 | 7.653.438,15 | 3.755.731,09 | 0,00 | 9.721.255,10 | 2.000,00 | 3.928.740,38 | 1.059.824,71 | 954.806,91 | 0,00 | 2.975.933,47 | 12.697.188,57 |
| PODER EXECUTIVO | 5.700.065,87 | 7.653.438,15 | 3.755.731,09 | 0,00 | 9.597.772,93 | 2.000,00 | 3.928.740,38 | 1.059.824,71 | 954.806,91 | 0,00 | 2.975.933,47 | 12.573.706,40 |
| PODER LEGISLATIVO | 123.482,17 | 0,00 | 0,00 | 0,00 | 123.482,17 | 0,00 | 0,00 | 0,00 | 0,00 | 0,00 | 0,00 | 123.482,17 |
| Câmara Municipal | 123.482,17 | 0,00 | 0,00 | 0,00 | 123.482,17 | 0,00 | 0,00 | 0,00 | 0,00 | 0,00 | 0,00 | 123.482,17 |
| Tribunal de Contas do Município | 0,00 | 0,00 | 0,00 | 0,00 | 0,00 | 0,00 | 0,00 | 0,00 | 0,00 | 0,00 | 0,00 | 0,00 |
| RESTOS A PAGAR (INTRA-ORÇAMENTÁRIOS) (II) | 0,00 | 0,00 | 0,00 | 0,00 | 0,00 | 0,00 | 0,00 | 0,00 | 0,00 | 0,00 | 0,00 | 0,00 |
| TOTAL (III) = (I + II) | 5.823.548,04 | 7.653.438,15 | 3.755.731,09 | 0,00 | 9.721.255,10 | 2.000,00 | 3.928.740,38 | 1.059.824,71 | 954.806,91 | 0,00 | 2.975.933,47 | 12.697.188,57 |

| PODER/ÓRGÃO | RESTOS A PAGAR PROCESSADOS | | | | | RESTOS A PAGAR NÃO PROCESSADOS | | | | | | Saldo Total |
|--------------------------------------|----------------------------|----------------|-------|------------|-------|--------------------------------|----------------|-----------|-------|------------|-------|-------------|
| | Inscritos | | Pagos | Cancelados | Saldo | Inscritos | | Liquidado | Pagos | Cancelados | Saldo | |
| | Em exercícios anteriores | Em 31/Dez/2019 | | | | Em exercícios anteriores | Em 31/Dez/2019 | | | | | |
| RESTOS A PAGAR (INTRA-ORÇAMENTÁRIOS) | 0,00 | 0,00 | 0,00 | 0,00 | 0,00 | 0,00 | 0,00 | 0,00 | 0,00 | 0,00 | 0,00 | 0,00 |
| PODER EXECUTIVO | 0,00 | 0,00 | 0,00 | 0,00 | 0,00 | 0,00 | 0,00 | 0,00 | 0,00 | 0,00 | 0,00 | 0,00 |
| PODER LEGISLATIVO | 0,00 | 0,00 | 0,00 | 0,00 | 0,00 | 0,00 | 0,00 | 0,00 | 0,00 | 0,00 | 0,00 | 0,00 |
| Câmara Municipal | 0,00 | 0,00 | 0,00 | 0,00 | 0,00 | 0,00 | 0,00 | 0,00 | 0,00 | 0,00 | 0,00 | 0,00 |
| Tribunal de Contas do Município | 0,00 | 0,00 | 0,00 | 0,00 | 0,00 | 0,00 | 0,00 | 0,00 | 0,00 | 0,00 | 0,00 | 0,00 |



PREFEITURA MUN. DE CANINDÉ DE SÃO FRANCISCO
Praça Ananias Fernandes Santos, S/N, CENTRO
CEP: 49.820-000
CNPJ: 13.120.225/0001-23

RELATÓRIO RESUMIDO DA EXECUÇÃO ORÇAMENTÁRIA
DEMONSTRATIVO DOS RESTOS A PAGAR POR PODER E ÓRGÃO
2º BIMESTRE DE 2020

RRR - ANEXO VII (LRF, art. 53, inciso V)

383.015.804-10 - EDNALDO VIEIRA BARROS

PREFEITO MUNICIPAL

103.326.775-91 - ANTONIA RITA DOS SANTOS LOPES CRC: 2069/SE

CONTADORA

PREFEITURA MUNICIPAL DE CANINDÉ DE SÃO FRANCISCO
RELATÓRIO RESUMIDO DA EXECUÇÃO ORÇAMENTÁRIA
DEMONSTRATIVO DA PROJEÇÃO ATUARIAL DAS RECEITAS E DESPESAS
ORÇAMENTOS FISCAL E DA SEGURIDADE SOCIAL
PERÍODO DE REFERÊNCIA
01/03/2020 a 30/04/2020

LRF, art. 53, § 1º, inciso I - Anexo X

R\$ 1,00

| ANO | ESPECIFICAÇÃO | | |
|-----|-----------------|---------|-----------|
| | Receita | Despesa | Resultado |
| | INEXISTE | | |

FONTE: Demonstrativos Contábeis do Período.



Ednaldo Vieira Barros
Prefeito Municipal



Controlador CPMS/SE - 2020



PREFEITURA MUN. DE CANINDÉ DE SÃO FRANCISCO
Praça Ananias Fernandes Santos, S/N, CENTRO
CEP: 49.820-000
CNPJ: 13.120.225/0001-23

RELATÓRIO RESUMIDO DA EXECUÇÃO ORÇAMENTÁRIA
DEMONSTRATIVO DAS RECEITAS DE OPERAÇÕES DE CRÉDITO E DESPESAS DE CAPITAL
2º BIMESTRE DE 2020

RREO – ANEXO IX (LRF, art.53, § 1º, inciso I)

| RECEITAS | PREVISÃO (a) | RECEITAS REALIZADAS (b) | SALDO NÃO REALIZADO (c) = (a – b) |
|--|------------------------|-------------------------|-----------------------------------|
| RECEITAS DE OPERAÇÕES DE CRÉDITO1 (I) | 0,00 | 0,00 | 0,00 |
| DESPESAS | DOTAÇÃO ATUALIZADA (d) | DESPESAS EMPENHADAS (e) | SALDO (f) = (d – e) |
| DESPESAS DE CAPITAL | 3.744.777,00 | 587.380,90 | 3.157.396,10 |
| Investimentos | | | |
| Inversões Financeiras | | | |
| Amortização da Dívida | | | |
| (-) Incentivos Fiscais a Contribuinte | | | |
| (-) Incentivos Fiscais a Contribuinte por Instituições Financeiras | | | |
| DESPESA DE CAPITAL LÍQUIDA (II) | 3.744.777,00 | 587.380,90 | 3.157.396,10 |
| RESULTADO PARA APURAÇÃO DA REGRA DE OURO (III) = (I – II) | -3.744.777,00 | -587.380,90 | -3.157.396,10 |

383.015.804-10 - EDNALDO VIEIRA BARROS
PREFEITO MUNICIPAL

103.326.775-91 - ANTONIA RITA DOS SANTOS LOPES CRC: 2069/SE
CONTADORA



PREFEITURA MUN. DE CANINDÉ DE SÃO FRANCISCO
Praça Ananias Fernandes Santos, S/N, CENTRO
CEP: 49.820-000
CNPJ: 13.120.225/0001-23

RELATÓRIO RESUMIDO DA EXECUÇÃO ORÇAMENTÁRIA
DEMONSTRATIVO DA RECEITA DE ALIENAÇÃO DE ATIVOS E APLICAÇÃO DOS RECURSOS
2º BIMESTRE DE 2020

RREO – ANEXO XI (LRF, art. 53, § 1º, inciso III)

| RECEITAS | PREVISÃO ATUALIZADA (a) | RECEITAS REALIZADAS | | | RECEITAS REALIZADAS (c) = (a – b) |
|--|-------------------------|---------------------|--|------|-----------------------------------|
| RECEITAS DE ALIENAÇÃO DE ATIVOS (I) | 200.000,00 | | | 0,00 | 200.000,00 |
| Receita de Alienação de Bens Móveis | 100.000,00 | | | 0,00 | 100.000,00 |
| Receita de Alienação de Bens Imóveis | 100.000,00 | | | 0,00 | 100.000,00 |
| Receita de Alienação de Bens Intangíveis | | | | | |
| Receita de Rendimentos de Aplicações Financeiras | | | | | |

| DESPESAS | DOTAÇÃO ATUALIZADA (d) | DESPESAS EMPENHADAS (e) | DESPESAS LIQUIDADAS | DESPESAS PAGAS (f) | DESPESAS INSCRITAS EM RESTOS A PAGAR NÃO PROCESSADOS | PAGAMENTO DE RESTOS A PAGAR (g) | SALDO (h) = (d-e) |
|--|------------------------|-------------------------|---------------------|--------------------|--|---------------------------------|-------------------|
| APLICAÇÃO DOS RECURSOS DA ALIENAÇÃO DE ATIVOS (II) | 0,00 | 0,00 | 0,00 | 0,00 | 0,00 | 0,00 | 0,00 |
| Despesas de Capital | 0,00 | 0,00 | 0,00 | 0,00 | 0,00 | 0,00 | 0,00 |
| Investimentos | 0,00 | 0,00 | 0,00 | 0,00 | 0,00 | 0,00 | 0,00 |
| Inversões Financeiras | 0,00 | 0,00 | 0,00 | 0,00 | 0,00 | 0,00 | 0,00 |
| Amortização da Dívida | 0,00 | 0,00 | 0,00 | 0,00 | 0,00 | 0,00 | 0,00 |
| Despesas Correntes dos Regimes de Previdência | | | | | | | |
| Regime Próprio dos Servidores Públicos | | | | | | | |

| | EXERCÍCIO ANTERIOR (i) | EXERCÍCIO (j) = (Ib – (IIf+ IIg)) | SALDO ATUAL (k) = (IIIi + IIIj) |
|-------------|------------------------|-----------------------------------|---------------------------------|
| VALOR (III) | 0,00 | | 0,00 |



PREFEITURA MUN. DE CANINDÉ DE SÃO FRANCISCO
Praça Ananias Fernandes Santos, S/N, CENTRO
CEP: 49.820-000
CNPJ: 13.120.225/0001-23

RELATÓRIO RESUMIDO DA EXECUÇÃO ORÇAMENTÁRIA
DEMONSTRATIVO DA RECEITA DE ALIENAÇÃO DE ATIVOS E APLICAÇÃO DOS RECURSOS
2º BIMESTRE DE 2020

RREO – ANEXO XI (LRF, art. 53, § 1º, inciso III)

383.015.804-10 - EDNALDO VIEIRA BARROS

PREFEITO MUNICIPAL

103.326.775-91 - ANTONIA RITA DOS SANTOS LOPES CRC: 2069/SE

CONTADORA



PREFEITURA MUN. DE CANINDÉ DE SÃO FRANCISCO
Praça Ananias Fernandes Santos, S/N, CENTRO
CEP: 49.820-000
CNPJ: 13.120.225/0001-23

RELATÓRIO RESUMIDO DA EXECUÇÃO ORÇAMENTÁRIA - CONSOLIDADO
DEMONSTRATIVO DAS RECEITAS E DESPESAS COM MANUTENÇÃO E DESENVOLVIMENTO DO ENSINO - MDE
ORÇAMENTO FISCAL E DA SEGURIDADE SOCIAL
2º BIMESTRE DE 2020

RREO - ANEXO VIII (LDB, art. 72)

| RECEITAS DO ENSINO | | | | |
|--|----------------------|-------------------------|----------------------|-------------------|
| RECEITA RESULTANTE DE IMPOSTOS (caput do art. 212 da Constituição) | PREVISÃO INICIAL | PREVISÃO ATUALIZADA (a) | RECEITAS REALIZADAS | |
| | | | Até o Bimestre (b) | % (c) = (b/a)X100 |
| 1- RECEITA DE IMPOSTOS | 5.726.150,00 | 5.726.150,00 | 2.293.784,73 | 41,00 |
| 1.1- Receita Resultante do Imposto sobre a Propriedade Predial e Territorial Urbana – IPTU | 275.000,00 | 275.000,00 | 82.197,88 | 30,00 |
| 1.1.1- IPTU | 160.000,00 | 160.000,00 | 11.691,90 | 8,00 |
| 1.1.2- Multas, Juros de Mora, Dívida Ativa e Outros Encargos do IPTU | 115.000,00 | 115.000,00 | 70.505,98 | 62,00 |
| 1.2- Receita Resultante do Imposto sobre Transmissão Inter Vivos – ITBI | 361.150,00 | 361.150,00 | 52.460,57 | 15,00 |
| 1.2.1- ITBI | 197.150,00 | 197.150,00 | 52.460,57 | 27,00 |
| 1.2.2- Multas, Juros de Mora, Dívida Ativa e Outros Encargos do ITBI | 164.000,00 | 164.000,00 | 0,00 | 0,00 |
| 1.3- Receita Resultante do Imposto sobre Serviços de Qualquer Natureza – ISS | 1.800.000,00 | 1.800.000,00 | 518.654,39 | 29,00 |
| 1.3.1- ISS | 1.737.000,00 | 1.737.000,00 | 518.654,39 | 30,00 |
| 1.3.2- Multas, Juros de Mora, Dívida Ativa e Outros Encargos do ISS | 63.000,00 | 63.000,00 | 0,00 | 0,00 |
| 1.4- Receita Resultante do Imposto de Renda Retido na Fonte – IRRF | 3.290.000,00 | 3.290.000,00 | 1.640.471,89 | 50,00 |
| 2- RECEITA DE TRANSFERÊNCIAS CONSTITUCIONAIS E LEGAIS | 58.315.000,00 | 58.315.000,00 | 16.293.372,84 | 28,00 |
| 2.1- Cota-Parte FPM | 26.500.000,00 | 26.500.000,00 | 7.146.217,93 | 27,00 |
| 2.1.1- Parcela referente à CF, art. 159, I, alínea b | 25.000.000,00 | 25.000.000,00 | 7.146.217,93 | 29,00 |
| 2.1.2- Parcela referente à CF, art. 159, I, alínea d | 750.000,00 | 750.000,00 | 0,00 | 0,00 |
| 2.1.3- Parcela referente à CF, art. 159, I, alínea e | 750.000,00 | 750.000,00 | 0,00 | 0,00 |
| 2.2- Cota-Parte ICMS | 31.000.000,00 | 31.000.000,00 | 8.918.630,98 | 29,00 |
| 2.3- ICMS-Desoneração – L.C. nº87/1996 | 40.000,00 | 40.000,00 | 0,00 | 0,00 |
| 2.4- Cota-Parte IPI-Exportação | 35.000,00 | 35.000,00 | 4.537,54 | 13,00 |
| 2.5- Cota-Parte ITR | 10.000,00 | 10.000,00 | 932,34 | 10,00 |
| 2.6- Cota-Parte IPVA | 730.000,00 | 730.000,00 | 223.054,05 | 31,00 |
| 2.7- Cota-Parte IOF-Ouro | 0,00 | 0,00 | 0,00 | 0,00 |
| 3- TOTAL DA RECEITA DE IMPOSTOS (1 + 2) | 64.041.150,00 | 64.041.150,00 | 18.587.157,57 | 30,00 |
| RECEITAS ADICIONAIS PARA FINANCIAMENTO DO ENSINO | | | | |
| RECEITAS ADICIONAIS PARA FINANCIAMENTO DO ENSINO | PREVISÃO INICIAL | PREVISÃO ATUALIZADA (a) | RECEITAS REALIZADAS | |
| | | | Até o Bimestre (b) | % (c) = (b/a)X100 |
| 4- RECEITA DA APLICAÇÃO FINANCEIRA DE OUTROS RECURSOS DE IMPOSTOS VINCULADOS AO ENSINO | 1.000,00 | 1.000,00 | 3,51 | 1,00 |
| 5- RECEITA DE TRANSFERÊNCIAS DO FNDE | 2.795.000,00 | 2.795.000,00 | 668.791,37 | 24,00 |
| 5.1- Transferências do Salário-Educação | 1.083.500,00 | 1.083.500,00 | 330.038,55 | 31,00 |
| 5.2- Transferências Diretas - PDDE | 0,00 | 0,00 | 0,00 | 0,00 |
| 5.3- Transferências Diretas - PNAE | 1.025.000,00 | 1.025.000,00 | 211.050,40 | 21,00 |
| 5.4 - Transferências Diretas - PNATE | 499.500,00 | 499.500,00 | 127.694,85 | 26,00 |
| 5.5- Outras Transferências do FNDE | 171.000,00 | 171.000,00 | 0,00 | 0,00 |
| 5.6- Aplicação Financeira dos Recursos do FNDE | 16.000,00 | 16.000,00 | 7,57 | 1,00 |
| 6- RECEITA DE TRANSFERÊNCIAS DE CONVÊNIOS | 900.000,00 | 900.000,00 | 0,00 | 0,00 |
| 6.1- Transferências de Convênios | 890.000,00 | 890.000,00 | 0,00 | 0,00 |
| 6.2- Aplicação Financeira dos Recursos de Convênios | 10.000,00 | 10.000,00 | 0,00 | 0,00 |
| 7- RECEITA DE OPERAÇÕES DE CRÉDITO | 0,00 | 0,00 | 0,00 | 0,00 |
| 8- OUTRAS RECEITAS PARA FINANCIAMENTO DO ENSINO | 0,00 | 0,00 | 0,00 | 0,00 |
| 9- TOTAL DAS RECEITAS ADICIONAIS PARA FINANCIAMENTO DO ENSINO (4 + 5 + 6 + 7 + 8) | 3.696.000,00 | 3.696.000,00 | 668.794,88 | 19,00 |
| FUNDEB | | | | |
| RECEITAS DO FUNDEB | PREVISÃO INICIAL | PREVISÃO ATUALIZADA (a) | RECEITAS REALIZADAS | |
| | | | Até o Bimestre (b) | % (c) = (b/a)X100 |
| 10- RECEITAS DESTINADAS AO FUNDEB | 11.363.000,00 | 11.363.000,00 | 3.258.674,15 | 29,00 |
| 10.1- Cota-Parte FPM Destinada ao FUNDEB – (20% de 2.1.1) | 5.000.000,00 | 5.000.000,00 | 1.429.243,51 | 29,00 |
| 10.2- Cota-Parte ICMS Destinada ao FUNDEB – (20% de 2.2) | 6.200.000,00 | 6.200.000,00 | 1.783.726,12 | 29,00 |
| 10.3- ICMS-Desoneração Destinada ao FUNDEB – (20% de 2.3) | 8.000,00 | 8.000,00 | 0,00 | 0,00 |
| 10.4- Cota-Parte IPI-Exportação Destinada ao FUNDEB – (20% de 2.4) | 7.000,00 | 7.000,00 | 907,50 | 13,00 |
| 10.5- Cota-Parte ITR ou ITR Arrecadado Destinados ao FUNDEB – (20% de ((1.5 – 1.5.5) + 2.5)) | 2.000,00 | 2.000,00 | 186,43 | 10,00 |
| 10.6- Cota-Parte IPVA Destinada ao FUNDEB – (20% de 2.6) | 146.000,00 | 146.000,00 | 44.610,59 | 31,00 |
| 11- RECEITAS RECEBIDAS DO FUNDEB | 34.003.000,00 | 34.003.000,00 | 10.048.434,44 | 30,00 |



PREFEITURA MUN. DE CANINDÉ DE SÃO FRANCISCO
Praça Ananias Fernandes Santos, S/N, CENTRO
CEP: 49.820-000
CNPJ: 13.120.225/0001-23

RELATÓRIO RESUMIDO DA EXECUÇÃO ORÇAMENTÁRIA - CONSOLIDADO
DEMONSTRATIVO DAS RECEITAS E DESPESAS COM MANUTENÇÃO E DESENVOLVIMENTO DO ENSINO - MDE
ORÇAMENTO FISCAL E DA SEGURIDADE SOCIAL
2º BIMESTRE DE 2020

RREO - ANEXO VIII (LDB, art. 72)

| | | | | |
|--|---------------|---------------|---------------|-------|
| 11.1- Transferências de Recursos do FUNDEB | 34.000.000,00 | 34.000.000,00 | 10.048.434,44 | 30,00 |
| 11.2- Complementação da União ao FUNDEB | 0,00 | 0,00 | 0,00 | 0,00 |
| 11.3- Receita de Aplicação Financeira dos Recursos do FUNDEB | 3.000,00 | 3.000,00 | 0,00 | 0,00 |

| | | | | |
|---|----------------------|----------------------|---------------------|--------------|
| 12- RESULTADO LÍQUIDO DAS TRANSFERÊNCIAS DO FUNDEB (11.1 – 10) | 22.637.000,00 | 22.637.000,00 | 6.789.760,29 | 30,00 |
|---|----------------------|----------------------|---------------------|--------------|

SE RESULTADO LÍQUIDO DA TRANSFERÊNCIA (12) > 0] = ACRÉSCIMO RESULTANTE DAS TRANSFERÊNCIAS DO FUNDEB

SE RESULTADO LÍQUIDO DA TRANSFERÊNCIA (12) < 0] = DECRÉSCIMO RESULTANTE DAS TRANSFERÊNCIAS DO FUNDEB

| DESPESAS DO FUNDEB | DOTAÇÃO INICIAL | DOTAÇÃO ATUALIZADA (d) | DESPESAS EMPENHADAS | | DESPESAS LIQUIDADAS | | INSCRITAS EM RESTOS A PAGAR NÃO PROCESSADOS (i) |
|---|-----------------|------------------------|---------------------|-------------------|---------------------|-------------------|---|
| | | | Até o Bimestre (e) | % (f) = (e/d)X100 | Até o Bimestre (g) | % (h) = (g/d)x100 | |
| 13- PAGAMENTO DOS PROFISSIONAIS DO MAGISTÉRIO | 34.390.000,00 | 33.740.653,00 | 33.735.653,00 | 100,00 | 10.464.206,46 | 32,00 | |
| 13.1- Com Educação Infantil | 2.399.000,00 | 2.399.000,00 | 2.397.000,00 | 100,00 | 955.526,00 | 40,00 | |
| 13.2- Com Ensino Fundamental | 31.991.000,00 | 31.341.653,00 | 31.338.653,00 | 100,00 | 9.508.680,46 | 31,00 | |
| 14- OUTRAS DESPESAS | 6.644.000,00 | 6.493.967,00 | 6.113.499,15 | 95,00 | 2.123.535,70 | 33,00 | |
| 14.1- Com Educação Infantil | 0,00 | 0,00 | 0,00 | 0,00 | 0,00 | 0,00 | |
| 14.2- Com Ensino Fundamental | 6.644.000,00 | 6.493.967,00 | 6.113.499,15 | 95,00 | 2.123.535,70 | 33,00 | |
| 15- TOTAL DAS DESPESAS DO FUNDEB (13 + 14) | 41.034.000,00 | 40.234.620,00 | 39.849.152,15 | 100,00 | 12.587.742,16 | 32,00 | |

DEDUÇÕES PARA FINS DO LIMITE DO FUNDEB

| | VALOR |
|--|-------|
| 16- RESTOS A PAGAR INSCRITOS NO EXERCÍCIO SEM DISPONIBILIDADE FINANCEIRA DE RECURSOS DO FUNDEB | 0,00 |
| 16.1 - FUNDEB 60% | 0,00 |
| 16.2 - FUNDEB 40% | 0,00 |
| 17- DESPESAS CUSTEADAS COM O SUPERÁVIT FINANCEIRO, DO EXERCÍCIO ANTERIOR, DO FUNDEB | |
| 17.1 - FUNDEB 60% | |
| 17.2 - FUNDEB 40% | |
| 18- TOTAL DAS DEDUÇÕES CONSIDERADAS PARA FINS DE LIMITE DO FUNDEB (16 + 17) | 0,00 |

INDICADORES DO FUNDEB

| | VALOR |
|--|---------------|
| 19 - TOTAL DAS DESPESAS DO FUNDEB PARA FINS DE LIMITE (15 - 18) | 12.587.742,16 |
| 19.1 - Mínimo de 60% do FUNDEB na Remuneração do Magistério1 (13 - (16.1 + 17.1)) / (11) x 100) % | 104,14 |
| 19.2 - Máximo de 40% em Despesa com MDE, que não Remuneração do Magistério (14 - (16.2 + 17.2)) / (11) x 100)% | 21,13 |
| 19.3 - Máximo de 5% não Aplicado no Exercício (100 - (19.1 + 19.2)) % | 0,00 |

CONTROLE DA UTILIZAÇÃO DE RECURSOS NO EXERCÍCIO SUBSEQUENTE

| | VALOR |
|---|-------|
| 20 - RECURSOS RECEBIDOS DO FUNDEB EM 2019 QUE NÃO FORAM UTILIZADOS | |
| 21 - DESPESAS CUSTEADAS COM O SALDO DO ITEM 20 ATÉ O 1º TRIMESTRE DE 2020 | |

DESPESAS COM MANUTENÇÃO E DESENVOLVIMENTO DO ENSINO - MDE - CUSTEADAS COM A RECEITA RESULTANTE DE IMPOSTOS E RECURSOS DO FUNDEB

| DESPESAS COM AÇÕES TÍPICAS DE MDE | DOTAÇÃO INICIAL | DOTAÇÃO ATUALIZADA (d) | DESPESAS EMPENHADAS | | DESPESAS LIQUIDADAS | | INSCRITAS EM RESTOS A PAGAR NÃO PROCESSADOS (i) |
|---|-----------------|------------------------|---------------------|-------------------|---------------------|-------------------|---|
| | | | Até o Bimestre (e) | % (f) = (e/d)X100 | Até o Bimestre (g) | % (h) = (g/d)x100 | |
| 22- EDUCAÇÃO INFANTIL | 3.640.000,00 | 3.642.660,00 | 3.460.368,97 | 95,00 | 1.180.977,30 | 33,00 | |
| 22.1 - Creche | 0,00 | 0,00 | 0,00 | 0,00 | 0,00 | 0,00 | |
| 22.1.1- Despesas Custeadas com Recursos do FUNDEB | | | | | | | |
| 22.1.2- Despesas Custeadas com Outros Recursos de Impostos | | | | | | | |
| 22.2 - Pré-escola | 3.640.000,00 | 3.642.660,00 | 3.460.368,97 | 95,00 | 1.180.977,30 | 33,00 | |
| 22.2.1- Despesas Custeadas com Recursos do FUNDEB | 2.400.000,00 | 2.400.000,00 | 2.397.000,00 | 100,00 | 955.526,00 | 40,00 | |
| 22.2.2- Despesas Custeadas com Outros Recursos de Impostos | 1.240.000,00 | 1.242.660,00 | 1.063.368,97 | 86,00 | 225.451,30 | 19,00 | |
| 23- ENSINO FUNDAMENTAL | 42.751.000,00 | 42.204.792,00 | 41.365.690,50 | 99,00 | 13.400.304,75 | 32,00 | |
| 23.1- Despesas Custeadas com Recursos do FUNDEB | 38.637.000,00 | 37.837.620,00 | 37.452.152,15 | 99,00 | 11.632.216,16 | 31,00 | |
| 23.2- Despesas Custeadas com Outros Recursos de Impostos | 4.114.000,00 | 4.367.172,00 | 3.913.538,35 | 90,00 | 1.768.088,59 | 41,00 | |
| 24- ENSINO MÉDIO | | | | | | | |
| 25- ENSINO SUPERIOR | | | | | | | |
| 26- ENSINO PROFISSIONAL NÃO INTEGRADO AO ENSINO REGULAR | | | | | | | |
| 27- OUTRAS | | | | | | | |
| 28- TOTAL DAS DESPESAS COM AÇÕES TÍPICAS DE MDE (22+23 + 24 + 25 + 26 + 27) | 46.391.000,00 | 45.847.452,00 | 44.826.059,47 | 98,00 | 14.581.282,05 | 32,00 | |

DEDUÇÕES CONSIDERADAS PARA FINS DE LIMITE CONSTITUCIONAL

| | VALOR |
|---|--------------|
| 29- RESULTADO LÍQUIDO DAS TRANSFERÊNCIAS DO FUNDEB = (12) | 6.789.760,29 |
| 30- DESPESAS CUSTEADAS COM A COMPLEMENTAÇÃO DO FUNDEB NO EXERCÍCIO | 0,00 |
| 31- DESPESAS CUSTEADAS COM O SUPERÁVIT FINANCEIRO, DO EXERCÍCIO ANTERIOR, DO FUNDEB | |



PREFEITURA MUN. DE CANINDÉ DE SÃO FRANCISCO
Praça Ananias Fernandes Santos, S/N, CENTRO
CEP: 49.820-000
CNPJ: 13.120.225/0001-23

RELATÓRIO RESUMIDO DA EXECUÇÃO ORÇAMENTÁRIA - CONSOLIDADO
DEMONSTRATIVO DAS RECEITAS E DESPESAS COM MANUTENÇÃO E DESENVOLVIMENTO DO ENSINO - MDE
ORÇAMENTO FISCAL E DA SEGURIDADE SOCIAL
2º BIMESTRE DE 2020

RREO - ANEXO VIII (LDB, art. 72)

| | |
|---|--------------|
| 32- DESPESAS CUSTEADAS COM O SUPERÁVIT FINANCEIRO, DO EXERCÍCIO ANTERIOR, DE OUTROS RECURSOS DE IMPOSTOS | |
| 33- RESTOS A PAGAR INSCRITOS NO EXERCÍCIO SEM DISPONIBILIDADE FINANCEIRA DE RECURSOS DE IMPOSTOS VINCULADOS AO ENSINO ⁴ | |
| 34- CANCELAMENTO, NO EXERCÍCIO, DE RESTOS A PAGAR INSCRITOS COM DISPONIBILIDADE FINANCEIRA DE RECURSOS DE IMPOSTOS VINCULADOS AO ENSINO = (44 j) | |
| 35- TOTAL DAS DEDUÇÕES CONSIDERADAS PARA FINS DE LIMITE CONSTITUCIONAL (29 + 30 + 31 + 32 + 33 + 34) ⁶ | 6.789.760,29 |
| 36- TOTAL DAS DESPESAS PARA FINS DE LIMITE ((22 + 23) - (35)) ⁶ | 7.791.521,76 |
| 37- PERCENTUAL DE APLICAÇÃO EM MDE SOBRE A RECEITA LÍQUIDA DE IMPOSTOS ((36) / (3) x 100) % ⁶ - LIMITE CONSTITUCIONAL 25% ⁵ | 41,92 |

OUTRAS INFORMAÇÕES PARA CONTROLE

| DESPESAS CUSTEADAS COM RECEITAS ADICIONAIS PARA FINANCIAMENTO DO ENSINO | DOTAÇÃO INICIAL | DOTAÇÃO ATUALIZADA (d) | DESPESAS EMPENHADAS | | DESPESAS LIQUIDADAS | | INSCRITAS EM RESTOS A PAGAR NÃO PROCESSADOS (i) |
|--|-----------------|------------------------|---------------------|-------------------|---------------------|-------------------|---|
| | | | Até o Bimestre (e) | % (f) = (e/d)X100 | Até o Bimestre (g) | % (h) = (g/d)x100 | |
| 38- DESPESAS CUSTEADAS COM A APLICAÇÃO FINANCEIRA DE OUTROS RECURSOS DE IMPOSTOS VINCULADOS AO ENSINO | 0,00 | 0,00 | 0,00 | 0,00 | 0,00 | 0,00 | |
| 39- DESPESAS CUSTEADAS COM A CONTRIBUIÇÃO SOCIAL DO SALÁRIO-EDUCAÇÃO | 0,00 | 0,00 | 778.466,45 | 0,00 | 361.722,59 | 0,00 | |
| 40- DESPESAS CUSTEADAS COM OPERAÇÕES DE CRÉDITO | 0,00 | 0,00 | 0,00 | 0,00 | 0,00 | 0,00 | |
| 41- DESPESAS CUSTEADAS COM OUTRAS RECEITAS PARA FINANCIAMENTO DO ENSINO | 0,00 | 0,00 | 1.557.695,33 | 0,00 | 443.048,10 | 0,00 | |
| 42- TOTAL DAS OUTRAS DESPESAS CUSTEADAS COM RECEITAS ADICIONAIS PARA FINANCIAMENTO DO ENSINO (39+40 + 41 + 42) | 0,00 | 0,00 | 2.336.161,78 | 0,00 | 804.770,69 | 0,00 | |
| 43- TOTAL GERAL DAS DESPESAS COM EDUCAÇÃO (28 + 42) | 46.391.000,00 | 45.847.452,00 | 47.162.221,25 | 103,00 | 15.386.052,74 | 34,00 | |

| RESTOS A PAGAR INSCRITOS COM DISPONIBILIDADE FINANCEIRA DE RECURSOS DE IMPOSTOS VINCULADOS AO ENSINO | Saldo Até Bimestre | Cancelamento em 2020 (j) |
|--|--------------------|--------------------------|
| 44- RESTOS A PAGAR DE DESPESAS COM MDE | 3.406.978,99 | 0,00 |
| 44.1 - Executadas com Recursos de Impostos Vinculados ao Ensino | 1.329.051,59 | 0,00 |
| 44.2 - Executadas com Recursos do FUNDEB | 2.077.927,40 | 0,00 |

| CONTROLE DA DISPONIBILIDADE FINANCEIRA | FUNDEB | SALÁRIO EDUCAÇÃO |
|---|---------------|------------------|
| 45- DISPONIBILIDADE FINANCEIRA EM 31 DE DEZEMBRO DE 2019 | 190.804,22 | 18.737,22 |
| 46- (+) INGRESSO DE RECURSOS ATÉ O BIMESTRE (Orçamentário) | 10.048.434,44 | 330.038,55 |
| 47- (-) PAGAMENTOS EFETUADOS ATÉ O BIMESTRE | 11.197.694,85 | 650.599,97 |
| 47.1 (-) Orçamento do Exercício | 10.014.181,06 | 361.722,59 |
| 47.2 (-) Restos a Pagar | 1.183.513,79 | 288.877,38 |
| 48- (+) RECEITA DE APLICAÇÃO FINANCEIRA DOS RECURSOS ATÉ O BIMESTRE | 0,42 | |
| 49- (=) DISPONIBILIDADE FINANCEIRA ATÉ O BIMESTRE | -958.455,77 | -301.824,20 |
| 50- (+) Ajustes | | |
| 50.1 Retenções | | |
| 50.2 (-) Valores a recuperar | | |
| 50.3 (+) Outros valores extraorçamentários | | |
| 50.4 Conciliação Bancária | | |
| 51- (=) SALDO FINANCEIRO CONCILIADO | | |

383.015.804-10 - EDNALDO VIEIRA BARROS
PREFEITO MUNICIPAL

103.326.775-91 - ANTONIA RITA DOS SANTOS LOPES CRC: 2069/SE
CONTADORA



PREFEITURA MUN. DE CANINDÉ DE SÃO FRANCISCO
Praça Ananias Fernandes Santos, S/N, CENTRO
CEP: 49.820-000
CNPJ: 13.120.225/0001-23

RELATÓRIO RESUMIDO DA EXECUÇÃO ORÇAMENTÁRIA - CONSOLIDADO
DEMONSTRATIVO DAS RECEITAS E DESPESAS COM AÇÕES E SERVIÇOS PÚBLICOS DE SAÚDE
ORÇAMENTO FISCAL E DA SEGURIDADE SOCIAL
2º BIMESTRE DE 2020

RREO – ANEXO XII (LC 141/2012, art. 35)

| RECEITAS RESULTANTES DE IMPOSTOS E TRANSFERÊNCIAS CONSTITUCIONAIS E LEGAIS | PREVISÃO INICIAL | PREVISÃO ATUALIZADA (a) | RECEITAS REALIZADAS | |
|---|----------------------|-------------------------|----------------------|-------------------|
| | | | Até o Bimestre (b) | % (c) = (b/a)X100 |
| RECEITA DE IMPOSTOS (I) | 5.726.150,00 | 5.726.150,00 | 2.293.784,73 | 41,00 |
| Receita Resultante do Imposto Predial e Territorial Urbano - IPTU | 275.000,00 | 275.000,00 | 82.197,88 | 30,00 |
| IPTU | 160.000,00 | 160.000,00 | 11.691,90 | 8,00 |
| Multas, Juros de Mora, Dívida Ativa e Outros Encargos do IPTU | 115.000,00 | 115.000,00 | 70.505,98 | 62,00 |
| Receita Resultante do Imposto sobre Serviços de Qualquer Natureza - ITBI | 361.150,00 | 361.150,00 | 52.460,57 | 15,00 |
| ITBI | 197.150,00 | 197.150,00 | 52.460,57 | 27,00 |
| Multas, Juros de Mora, Dívida Ativa e Outros Encargos do ITBI | 164.000,00 | 164.000,00 | 0,00 | 0,00 |
| Receita Resultante do Imposto sobre Serviços de Qualquer Natureza - ISS | 1.800.000,00 | 1.800.000,00 | 518.654,39 | 29,00 |
| ISS | 1.737.000,00 | 1.737.000,00 | 518.654,39 | 30,00 |
| Multas, Juros de Mora, Dívida Ativa e Outros Encargos do ISS | 63.000,00 | 63.000,00 | 0,00 | 0,00 |
| Receita Resultante do Imposto sobre a Renda e Proventos de Qualquer Natureza Retido na Fonte – IRRF | 3.290.000,00 | 3.290.000,00 | 1.640.471,89 | 50,00 |
| RECEITA DE TRANSFERÊNCIAS CONSTITUCIONAIS E LEGAIS (II) | 56.855.000,00 | 56.855.000,00 | 16.293.372,84 | 29,00 |
| Cota-Parte FPM | 25.000.000,00 | 25.000.000,00 | 7.146.217,93 | 29,00 |
| Cota-Parte ITR | 10.000,00 | 10.000,00 | 932,34 | 10,00 |
| Cota-Parte IPVA | 730.000,00 | 730.000,00 | 223.054,05 | 31,00 |
| Cota-Parte ICMS | 31.000.000,00 | 31.000.000,00 | 8.918.630,98 | 29,00 |
| Cota-Parte IPI-Exportação | 35.000,00 | 35.000,00 | 4.537,54 | 13,00 |
| Compensações Financeiras Provenientes de Impostos e Transferências Constitucionais | 40.000,00 | 40.000,00 | 0,00 | 0,00 |
| Desoneração ICMS (LC 87/96) | 40.000,00 | 40.000,00 | 0,00 | 0,00 |
| Outras | 0,00 | 0,00 | 0,00 | 0,00 |
| TOTAL DAS RECEITAS PARA APURAÇÃO DA APLICAÇÃO EM AÇÕES E SERVIÇOS PÚBLICOS DE SAÚDE (III) = I + II | 62.581.150,00 | 62.581.150,00 | 18.587.157,57 | 30,00 |



PREFEITURA MUN. DE CANINDÉ DE SÃO FRANCISCO
Praça Ananias Fernandes Santos, S/N, CENTRO
CEP: 49.820-000
CNPJ: 13.120.225/0001-23

RELATÓRIO RESUMIDO DA EXECUÇÃO ORÇAMENTÁRIA - CONSOLIDADO
DEMONSTRATIVO DAS RECEITAS E DESPESAS COM AÇÕES E SERVIÇOS PÚBLICOS DE SAÚDE
ORÇAMENTO FISCAL E DA SEGURIDADE SOCIAL
2º BIMESTRE DE 2020

RREO – ANEXO XII (LC 141/2012, art. 35)

| DESPESAS COM AÇÕES E SERVIÇOS PÚBLICOS DE SAÚDE (ASPS) – POR SUBFUNÇÃO E CATEGORIA ECONÔMICA | DOTAÇÃO INICIAL | DOTAÇÃO ATUALIZADA (c) | DESPESA EMPENHADA | | DESPESA LIQUIDADADA | | DESPESA PAGA | | Inscritas em Restos a Pagar não Processados |
|--|----------------------|------------------------|---------------------|---------------|---------------------|---------------|---------------------|---------------|---|
| | | | Até o Bimestre (d) | % (d/c) x 100 | Até o Bimestre (e) | % (e/c) x 100 | Até o Bimestre (f) | % (f/c) x 100 | |
| ATENÇÃO BÁSICA (IV) | 2.114.400,00 | 2.277.860,00 | 1.619.726,96 | 0.72 % | 488.705,10 | 0.22 % | 474.649,26 | 0.21 % | 0,00 |
| Despesas Correntes | 2.026.400,00 | 2.233.060,00 | 1.619.726,96 | 0.73 % | 488.705,10 | 0.22 % | 474.649,26 | 0.22 % | 0,00 |
| Despesas de Capital | 88.000,00 | 44.800,00 | 0,00 | 0 % | 0,00 | 0 % | 0,00 | 0 % | 0,00 |
| ASSISTÊNCIA HOSPITALAR E AMBULATORIAL (V) | 2.987.000,00 | 2.974.900,00 | 2.430.372,60 | 0.82 % | 451.142,15 | 0.16 % | 398.643,78 | 0.14 % | 0,00 |
| Despesas Correntes | 2.975.000,00 | 2.962.900,00 | 2.430.372,60 | 0.83 % | 451.142,15 | 0.16 % | 398.643,78 | 0.14 % | 0,00 |
| Despesas de Capital | 12.000,00 | 12.000,00 | 0,00 | 0 % | 0,00 | 0 % | 0,00 | 0 % | 0,00 |
| SUPORTE PROFILÁTICO E TERAPÊUTICO (VI) | 0,00 | 0,00 | 0,00 | 0 % | 0,00 | 0 % | 0,00 | 0 % | 0,00 |
| Despesas Correntes | 0,00 | 0,00 | 0,00 | 0 % | 0,00 | 0 % | 0,00 | 0 % | 0,00 |
| Despesas de Capital | 0,00 | 0,00 | 0,00 | 0 % | 0,00 | 0 % | 0,00 | 0 % | 0,00 |
| VIGILÂNCIA SANITÁRIA (VII) | 46.000,00 | 46.000,00 | 35.000,00 | 0.77 % | 0,00 | 0 % | 0,00 | 0 % | 0,00 |
| Despesas Correntes | 46.000,00 | 46.000,00 | 35.000,00 | 0.77 % | 0,00 | 0 % | 0,00 | 0 % | 0,00 |
| Despesas de Capital | 0,00 | 0,00 | 0,00 | 0 % | 0,00 | 0 % | 0,00 | 0 % | 0,00 |
| VIGILÂNCIA EPIDEMIOLÓGICA (VIII) | 0,00 | 0,00 | 0,00 | 0 % | 0,00 | 0 % | 0,00 | 0 % | 0,00 |
| Despesas Correntes | 0,00 | 0,00 | 0,00 | 0 % | 0,00 | 0 % | 0,00 | 0 % | 0,00 |
| Despesas de Capital | 0,00 | 0,00 | 0,00 | 0 % | 0,00 | 0 % | 0,00 | 0 % | 0,00 |
| ALIMENTAÇÃO E NUTRIÇÃO (IX) | 0,00 | 0,00 | 0,00 | 0 % | 0,00 | 0 % | 0,00 | 0 % | 0,00 |
| Despesas Correntes | 0,00 | 0,00 | 0,00 | 0 % | 0,00 | 0 % | 0,00 | 0 % | 0,00 |
| Despesas de Capital | 0,00 | 0,00 | 0,00 | 0 % | 0,00 | 0 % | 0,00 | 0 % | 0,00 |
| OUTRAS SUBFUNÇÕES (Apoio Administrativo/Manutenção) (X) | 5.117.000,00 | 5.520.000,00 | 4.719.362,09 | 0.86 % | 2.205.240,49 | 0.40 % | 2.096.661,44 | 0.38 % | 0,00 |
| Despesas Correntes | 5.104.000,00 | 5.507.000,00 | 4.718.770,49 | 0.86 % | 2.204.648,89 | 0.41 % | 2.096.661,44 | 0.39 % | 0,00 |
| Despesas de Capital | 13.000,00 | 13.000,00 | 591,60 | 0.05 % | 591,60 | 0.05 % | 0,00 | 0 % | 0,00 |
| TOTAL (XI) = (IV + V + VI + VII + VIII + IX + X) | 10.264.400,00 | 10.818.760,00 | 8.804.461,65 | 0.82 % | 3.145.087,74 | 0.30 % | 2.969.954,48 | 0.28 % | 0,00 |



PREFEITURA MUN. DE CANINDÉ DE SÃO FRANCISCO
Praça Ananias Fernandes Santos, S/N, CENTRO
CEP: 49.820-000
CNPJ: 13.120.225/0001-23

RELATÓRIO RESUMIDO DA EXECUÇÃO ORÇAMENTÁRIA - CONSOLIDADO
DEMONSTRATIVO DAS RECEITAS E DESPESAS COM AÇÕES E SERVIÇOS PÚBLICOS DE SAÚDE
ORÇAMENTO FISCAL E DA SEGURIDADE SOCIAL
2º BIMESTRE DE 2020

RREO – ANEXO XII (LC 141/2012, art. 35)

| APURAÇÃO DO CUMPRIMENTO DO LIMITE MÍNIMO PARA APLICAÇÃO EM ASPSP | DESPESAS EMPENHADAS (d) | DESPESAS LIQUIDADAS (e) | DESPESAS PAGAS (f) | |
|---|--|---|--------------------|--------------------------------|
| Total das Despesas com ASPSP (XII) = (XI) | 8.804.461,65 | 3.145.087,74 | 2.969.954,48 | |
| (-) Restos a Pagar Não Processados Inscritos Indevidamente no Exercício sem Disponibilidade Financeira (XIII) | | | | |
| (-) Despesas Custeadas com Recursos Vinculados à Parcela do Percentual Mínimo que não foi Aplicada em ASPSP em Exercícios Anteriores (XIV) | | | | |
| (-) Despesas Custeadas com Disponibilidade de Caixa Vinculada aos Restos a Pagar Cancelados (XV) | | | | |
| (=) VALOR APLICADO EM ASPSP (XVI) = (XII - XIII - XIV - XV) | 8.804.461,65 | 3.145.087,74 | 2.969.954,48 | |
| Despesa Mínima a ser Aplicada em ASPSP (XVII) = (III) x 15% (LC 141/2012) | | | 2.788.073,64 | |
| Despesa Mínima a ser Aplicada em ASPSP (XVII) = (III) x % (Lei Orgânica Municipal) | | | | |
| Diferença entre o Valor Aplicado e a Despesa Mínima a ser Aplicada (XVIII) = (XVI (d ou e) - XVII) | | | 357.014,10 | |
| Limite não Cumprido (XIX) = (XVIII) (Quando valor for inferior a zero) | | | | |
| PERCENTUAL DA RECEITA DE IMPOSTOS E TRANSFERÊNCIAS CONSTITUCIONAIS E LEGAIS APLICADO EM ASPSP (XVI / III)*100 (mínimo de 15% conforme LC nº 141/2012 ou % da Lei Orgânica Municipal) | 47,37 | 16,92 | 15,98 | |
| CONTROLE DO VALOR REFERENTE AO PERCENTUAL MÍNIMO NÃO CUMPRIDO EM EXERCÍCIOS ANTERIORES PARA FINS DE APLICAÇÃO DOS RECURSOS VINCULADOS CONFORME ARTIGOS 25 E 26 DA LC 141/2012 | LIMITE NÃO CUMPRIDO | | | Saldo Final (não aplicado) (k) |
| | Saldo Inicial (no exercício atual) (g) | Despesas Custeadas no Exercício de Referência | | |
| | | Empenhadas (h) | Liquidadas (i) | Pagas (j) |
| Diferença de limite não cumprido em 2018 (saldo inicial = XIXd) | | | | |
| Diferença de limite não cumprido em 2017 (saldo inicial igual ao saldo final do demonstrativo do exercício anterior) | | | | |
| Diferença de limite não cumprido em Exercícios Anteriores (saldo inicial igual ao saldo final do demonstrativo do exercício anterior) | | | | |
| TOTAL DA DIFERENÇA DE LIMITE NÃO CUMPRIDO EM EXERCÍCIOS ANTERIORES (XX) | | | | |

EXECUÇÃO DE RESTOS A PAGAR



PREFEITURA MUN. DE CANINDÉ DE SÃO FRANCISCO
Praça Ananias Fernandes Santos, S/N, CENTRO
CEP: 49.820-000
CNPJ: 13.120.225/0001-23

RELATÓRIO RESUMIDO DA EXECUÇÃO ORÇAMENTÁRIA - CONSOLIDADO
DEMONSTRATIVO DAS RECEITAS E DESPESAS COM AÇÕES E SERVIÇOS PÚBLICOS DE SAÚDE
ORÇAMENTO FISCAL E DA SEGURIDADE SOCIAL
2º BIMESTRE DE 2020

RREO – ANEXO XII (LC 141/2012, art. 35)

| EXERCÍCIO DO EMPENHO | Valor Mínimo para aplicação em ASPS (l) | Valor aplicado em ASPS no exercício (m) | Valor inscrito em RP considerado no Limite2 (n) | Valor aplicado além do limite mínimo (o) = (m - l) | Total inscrito em RP no exercício | Total de RP pagos2 | Total de RP a pagar | Total de RP cancelados (p) | Total da compensação de RP cancelados (q) | Saldo do valor aplicado além do limite mínimo após cancelamentos e compensações (r) = (o + q - p)3 |
|-------------------------------|---|---|---|--|-----------------------------------|--------------------|---------------------|----------------------------|---|--|
| Empenhos de 2018 | | | | | | | | | | |
| Empenhos de 2017 | | | | | | | | | | |
| Empenhos de 2016 | | | | | | | | | | |
| Empenhos de 2015 | | | | | | | | | | |
| Empenhos de 2014 e anteriores | | | | | | | | | | |

TOTAL DOS VALORES A COMPENSAR ATÉ O FINAL DO EXERCÍCIO SEGUINTE (XXI) (soma dos saldos negativos de cada exercício do empenho)

| CONTROLE DE RESTOS A PAGAR CANCELADOS OU PRESCRITOS CONSIDERADOS PARA FINS DE APLICAÇÃO DA DISPONIBILIDADE DE CAIXA CONFORME ARTIGO 24§ 1º e 2º DA LC 141/2012 | RESTOS A PAGAR CANCELADOS OU PRESCRITOS | | | | |
|--|---|---|----------------|-----------|--|
| | Saldo Inicial (s) | Despesas Custeadas no Exercício de Referência | | | Saldo Final (não aplicado) (x) = (s-t) |
| | | Empenhadas (t) | Liquidadas (u) | Pagas (v) | |
| Restos a pagar cancelados ou prescritos em 2018 a ser compensados (XXII) | | | | | |
| Restos a pagar cancelados ou prescritos em 2017 a ser compensados (XXIII) | | | | | |
| Restos a pagar cancelados ou prescritos em exercícios anteriores a ser compensados (XXIV) | | | | | |
| TOTAL DE RESTOS A PAGAR CANCELADOS OU PRESCRITOS (XXV) | total (XXI) | | | | |

| RECEITAS ADICIONAIS PARA O FINANCIAMENTO DA SAÚDE NÃO COMPUTADAS NO CÁLCULO DO MÍNIMO | PREVISÃO INICIAL | PREVISÃO ATUALIZADA (a) | RECEITAS REALIZADAS | |
|---|------------------|-------------------------|---------------------|-------------------|
| | | | Até o Bimestre (b) | % (c) = (b/a)X100 |
| TRANSFERÊNCIA DE RECURSOS DO SISTEMA ÚNICO DE SAÚDE-SUS | 9.809.000,00 | 9.809.000,00 | 3.554.616,03 | 37,00 |
| Provenientes da União | 9.809.000,00 | 9.809.000,00 | 3.520.594,29 | 36,00 |
| Provenientes dos Estados | 0,00 | 0,00 | 34.021,74 | 0,00 |



PREFEITURA MUN. DE CANINDÉ DE SÃO FRANCISCO
Praça Ananias Fernandes Santos, S/N, CENTRO
CEP: 49.820-000
CNPJ: 13.120.225/0001-23

RELATÓRIO RESUMIDO DA EXECUÇÃO ORÇAMENTÁRIA - CONSOLIDADO
DEMONSTRATIVO DAS RECEITAS E DESPESAS COM AÇÕES E SERVIÇOS PÚBLICOS DE SAÚDE
ORÇAMENTO FISCAL E DA SEGURIDADE SOCIAL
2º BIMESTRE DE 2020

RREO – ANEXO XII (LC 141/2012, art. 35)

| | | | | |
|--|----------------------|----------------------|---------------------|--------------|
| Provenientes de Outros Municípios | 0,00 | 0,00 | 0,00 | 0,00 |
| RECEITA DE OPERAÇÕES DE CRÉDITO INTERNAS E EXTERNAS VINCULADAS A SAÚDE (XXVII) | 160.000,00 | 160.000,00 | 0,00 | 0,00 |
| OUTRAS RECEITAS (XXVIII) | 10.268.400,00 | 10.268.400,00 | 3.953,72 | 1,00 |
| TOTAL DE RECEITAS ADICIONAIS PARA FINANCIAMENTO DA SAÚDE (XXIX) = (XXVI + XXVII + XXVIII) | 20.237.400,00 | 20.237.400,00 | 3.558.569,75 | 18,00 |

DESPESAS COM SAÚDE NÃO COMPUTADAS NO CÁLCULO DO MÍNIMO

| DESPESAS COM SAUDE POR SUBFUNÇÕES E CATEGORIA ECONÔMICA NÃO COMPUTADAS NO CÁLCULO DO MÍNIMO | DOTAÇÃO INICIAL | DOTAÇÃO ATUALIZADA (c) | DESPESA EMPENHADA | | DESPESA LIQUIDADADA | | DESPESA PAGA | | Inscritas em Restos a Pagar não Processados |
|---|-----------------|------------------------|--------------------|---------------|---------------------|---------------|--------------------|---------------|---|
| | | | Até o Bimestre (d) | % (d/c) x 100 | Até o Bimestre (e) | % (e/c) x 100 | Até o Bimestre (f) | % (f/c) x 100 | |
| ATENÇÃO BÁSICA (XXX) | 8.601.000,00 | 8.340.287,00 | 6.777.276,48 | 0,82 % | 2.281.281,62 | 0,28 % | 2.072.875,83 | 0,25 % | 0,00 |
| Despesas Correntes | 7.896.000,00 | 7.688.327,00 | 6.671.319,08 | 0,87 % | 2.267.281,77 | 0,30 % | 2.072.875,83 | 0,27 % | 0,00 |
| Despesas de Capital | 705.000,00 | 651.960,00 | 105.957,40 | 0,17 % | 13.999,85 | 0,03 % | 0,00 | 0 % | 0,00 |
| ASSISTÊNCIA HOSPITALAR E AMBULATORIAL (XXXI) | 3.182.000,00 | 3.206.500,00 | 2.793.568,53 | 0,88 % | 1.618.441,23 | 0,51 % | 1.542.547,85 | 0,49 % | 0,00 |
| Despesas Correntes | 3.181.000,00 | 3.205.500,00 | 2.793.568,53 | 0,88 % | 1.618.441,23 | 0,51 % | 1.542.547,85 | 0,49 % | 0,00 |
| Despesas de Capital | 1.000,00 | 1.000,00 | 0,00 | 0 % | 0,00 | 0 % | 0,00 | 0 % | 0,00 |
| SUPORTE PROFILÁTICO E TERAPÊUTICO (XXXII) | 0,00 | 0,00 | 0,00 | 0 % | 0,00 | 0 % | 0,00 | 0 % | 0,00 |
| Despesas Correntes | 0,00 | 0,00 | 0,00 | 0 % | 0,00 | 0 % | 0,00 | 0 % | 0,00 |
| Despesas de Capital | 0,00 | 0,00 | 0,00 | 0 % | 0,00 | 0 % | 0,00 | 0 % | 0,00 |
| VIGILÂNCIA SANITÁRIA (XXXIII) | 407.000,00 | 407.000,00 | 265.315,00 | 0,66 % | 36.785,95 | 0,10 % | 36.785,95 | 0,10 % | 0,00 |
| Despesas Correntes | 407.000,00 | 407.000,00 | 265.315,00 | 0,66 % | 36.785,95 | 0,10 % | 36.785,95 | 0,10 % | 0,00 |
| Despesas de Capital | 0,00 | 0,00 | 0,00 | 0 % | 0,00 | 0 % | 0,00 | 0 % | 0,00 |
| VIGILÂNCIA EPIDEMIOLÓGICA (XXXIV) | 0,00 | 0,00 | 0,00 | 0 % | 0,00 | 0 % | 0,00 | 0 % | 0,00 |
| Despesas Correntes | 0,00 | 0,00 | 0,00 | 0 % | 0,00 | 0 % | 0,00 | 0 % | 0,00 |
| Despesas de Capital | 0,00 | 0,00 | 0,00 | 0 % | 0,00 | 0 % | 0,00 | 0 % | 0,00 |
| ALIMENTAÇÃO E NUTRIÇÃO (XXXV) | 0,00 | 0,00 | 0,00 | 0 % | 0,00 | 0 % | 0,00 | 0 % | 0,00 |
| Despesas Correntes | 0,00 | 0,00 | 0,00 | 0 % | 0,00 | 0 % | 0,00 | 0 % | 0,00 |



PREFEITURA MUN. DE CANINDÉ DE SÃO FRANCISCO
Praça Ananias Fernandes Santos, S/N, CENTRO
CEP: 49.820-000
CNPJ: 13.120.225/0001-23

RELATÓRIO RESUMIDO DA EXECUÇÃO ORÇAMENTÁRIA - CONSOLIDADO
DEMONSTRATIVO DAS RECEITAS E DESPESAS COM AÇÕES E SERVIÇOS PÚBLICOS DE SAÚDE
ORÇAMENTO FISCAL E DA SEGURIDADE SOCIAL
2º BIMESTRE DE 2020

RREO – ANEXO XII (LC 141/2012, art. 35)

| | | | | | | | | | |
|---|----------------------|----------------------|---------------------|---------------|---------------------|---------------|---------------------|---------------|-------------|
| Despesas de Capital | 0,00 | 0,00 | 0,00 | 0 % | 0,00 | 0 % | 0,00 | 0 % | 0,00 |
| OUTRAS SUBFUNÇÕES (Apoio Administrativo/Manutenção) (XXXVI) | 1.000,00 | 1.000,00 | 0,00 | 0 % | 0,00 | 0 % | 0,00 | 0 % | 0,00 |
| Despesas Correntes | 1.000,00 | 1.000,00 | 0,00 | 0 % | 0,00 | 0 % | 0,00 | 0 % | 0,00 |
| Despesas de Capital | 0,00 | 0,00 | 0,00 | 0 % | 0,00 | 0 % | 0,00 | 0 % | 0,00 |
| TOTAL DAS DESPESAS NÃO COMPUTADAS NO CÁLCULO DO MÍNIMO (XXXVII) = (XXX + XXXI + XXXII + XXXIII + XXXIV + XXXV + XXXVI) | 12.191.000,00 | 11.954.787,00 | 9.836.160,01 | 0.83 % | 3.936.508,80 | 0.33 % | 3.652.209,63 | 0.31 % | 0,00 |

| DESPESAS TOTAIS COM SAÚDE EXECUTADAS COM RECURSOS PRÓPRIOS E COM RECURSOS TRANSFERIDOS DE OUTROS ENTES | DOTAÇÃO INICIAL | DOTAÇÃO ATUALIZADA (c) | DESPESA EMPENHADA | | DESPESA LIQUIDADADA | | DESPESA PAGA | | Inscritas em Restos a Pagar não Processados |
|--|----------------------|------------------------|----------------------|---------------|---------------------|---------------|---------------------|---------------|---|
| | | | Até o Bimestre (d) | % (d/c) x 100 | Até o Bimestre (e) | % (e/c) x 100 | Até o Bimestre (f) | % (f/c) x 100 | |
| ATENÇÃO BÁSICA (XXXVIII) = (IV + XXX) | 10.715.400,00 | 10.618.147,00 | 8.397.003,44 | 0.80 % | 2.769.986,72 | 0.27 % | 2.547.525,09 | 0.24 % | 0,00 |
| ASSISTÊNCIA HOSPITALAR E AMBULATORIAL (XXXIX) = (V + XXXI) | 6.169.000,00 | 6.181.400,00 | 5.223.941,13 | 0.85 % | 2.069.583,38 | 0.34 % | 1.941.191,63 | 0.32 % | 0,00 |
| SUORTE PROFILÁTICO E TERAPÊUTICO (XL) = (VI + XXXII) | 0,00 | 0,00 | 0,00 | 0 % | 0,00 | 0 % | 0,00 | 0 % | 0,00 |
| VIGILÂNCIA SANITÁRIA (XLI) = (VII + XXXIII) | 453.000,00 | 453.000,00 | 300.315,00 | 0.67 % | 36.785,95 | 0.09 % | 36.785,95 | 0.09 % | 0,00 |
| VIGILÂNCIA EPIDEMIOLÓGICA (XLII) = (VIII + XXXIV) | 0,00 | 0,00 | 0,00 | 0 % | 0,00 | 0 % | 0,00 | 0 % | 0,00 |
| ALIMENTAÇÃO E NUTRIÇÃO (XLIII) = (XIX + XXXV) | 0,00 | 0,00 | 0,00 | 0 % | 0,00 | 0 % | 0,00 | 0 % | 0,00 |
| OUTRAS SUBFUNÇÕES (Apoio Administrativo/Manutenção) (XLIV) = (X + XXXVI) | 5.118.000,00 | 5.521.000,00 | 4.719.362,09 | 0.86 % | 2.205.240,49 | 0.40 % | 2.096.661,44 | 0.38 % | 0,00 |
| TOTAL DAS DESPESAS COM SAÚDE (XLV) = (XI + XXXVII) | 22.455.400,00 | 22.773.547,00 | 18.640.621,66 | 0.82 % | 7.081.596,54 | 0.32 % | 6.622.164,11 | 0.30 % | 0,00 |
| (-) Despesas executadas com recursos provenientes das transferências de recursos de outros entes1 | | | | | | | | | 0,00 |
| TOTAL DAS DESPESAS EXECUTADAS COM RECURSOS PRÓPRIOS (XLVI) | | | | | | | | | 0,00 |



PREFEITURA MUN. DE CANINDÉ DE SÃO FRANCISCO
Praça Ananias Fernandes Santos, S/N, CENTRO
CEP: 49.820-000
CNPJ: 13.120.225/0001-23

RELATÓRIO RESUMIDO DA EXECUÇÃO ORÇAMENTÁRIA - CONSOLIDADO
DEMONSTRATIVO DAS RECEITAS E DESPESAS COM AÇÕES E SERVIÇOS PÚBLICOS DE SAÚDE
ORÇAMENTO FISCAL E DA SEGURIDADE SOCIAL
2º BIMESTRE DE 2020

RREO – ANEXO XII (LC 141/2012, art. 35)

383.015.804-10 - EDNALDO VIEIRA BARROS

PREFEITO MUNICIPAL

103.326.775-91 - ANTONIA RITA DOS SANTOS LOPES CRC: 2069/SE

CONTADORA



PREFEITURA MUNICIPAL DE CANINDÉ DE SÃO FRANCISCO
RELATÓRIO RESUMIDO DA EXECUÇÃO ORÇAMENTÁRIA
DEMONSTRATIVO DAS PARCERIAS PÚBLICAS PRIVADAS
ORÇAMENTO DA SEGURIDADE SOCIAL
2º BIMESTRE DE 2020

RREO - Anexo 13 (Lei nº 11.079, de 30/12/2004, Arts. 22; 25 e 28)

Em Reais

| Impactos das Contratações de PPP | Especificação de PPP | | |
|--|-----------------------|------------------------|----------------|
| | SALDO TOTAL EXERCÍCIO | REGISTROS EFETUADOS NO | |
| | | Até o Bimestre | Até o Bimestre |
| Impactos das Contratações de PPP | | | |
| TOTAL DE ATIVOS | 0,00 | 0,00 | 0,00 |
| Ativos Constituídos pela SPE | | | |
| TOTAL DE PASSIVOS | 0,00 | 0,00 | 0,00 |
| Obrigações decorrentes de Ativos Constituídos pela SPE | | | |
| Provisões de PPP | | | |
| Outros Passivos | | | |
| ATOS POTENCIAIS PASSIVOS | 0,00 | 0,00 | 0,00 |
| Obrigações Contratuais | | | |
| Riscos não Provisionados | | | |
| Garantias Concedidas | | | |
| Outros Passivos Contingentes | | | |

| Despesas de PPP Do Ente Federado, exceto estatais não dependentes (I) | Despesas de PPP | | | | | | | | | |
|---|--------------------|-------------------------|----------|----------|----------|----------|----------|----------|----------|----------|
| | EXERCÍCIO ANTERIOR | EXERCÍCIO CORRENTE (EC) | <EC + 1> | <EC + 2> | <EC + 3> | <EC + 4> | <EC + 5> | <EC + 6> | <EC + 7> | <EC + 8> |


SEM MOVIMENTO

| Despesas de PPP das Estatais Não-dependentes | Despesas de PPP | | | | | | | | | |
|--|--------------------|-------------------------|----------|----------|----------|----------|----------|----------|----------|----------|
| | EXERCÍCIO ANTERIOR | EXERCÍCIO CORRENTE (EC) | <EC + 1> | <EC + 2> | <EC + 3> | <EC + 4> | <EC + 5> | <EC + 6> | <EC + 7> | <EC + 8> |

SEM MOVIMENTO

| Total das Despesas de PPP | Despesas de PPP | | | | | | | | | | |
|---|--------------------|-------------------------|----------|----------|----------|----------|----------|----------|----------|----------|----------|
| | EXERCÍCIO ANTERIOR | EXERCÍCIO CORRENTE (EC) | <EC + 1> | <EC + 2> | <EC + 3> | <EC + 4> | <EC + 5> | <EC + 6> | <EC + 7> | <EC + 8> | <EC + 9> |
| Total das Despesas de PPP | | | | | | | | | | | |
| TOTAL DAS DESPESAS | | | | | | | | | | | |
| PPP A CONTRATAR (II) | | | | | | | | | | | |
| RECEITA CORRENTE LÍQUIDA (RCL) (III) | | | | | | | | | | | |
| TOTAL DAS DESPESAS CONSIDERADAS PARA O LIMITE (IV = I + II) | | | | | | | | | | | |
| TOTAL DAS DESPESAS / RCL (%) (V) = (IV) / (III) | | | | | | | | | | | |

SEM MOVIMENTO


EDNALDO VIEIRA BARROS
PREFEITO MUNICIPAL
CPF: 383.015.804-10


Antonia Rita dos Santos Lopes
Controladora CFCSE - 2.069



PREFEITURA MUN. DE CANINDÉ DE SÃO FRANCISCO
Praça Ananias Fernandes Santos, S/N, CENTRO
CEP: 49.820-000
CNPJ: 13.120.225/0001-23

RELATÓRIO RESUMIDO DA EXECUÇÃO ORÇAMENTÁRIA
DEMONSTRATIVO SIMPLIFICADO DO RELATÓRIO RESUMIDO DA EXECUÇÃO ORÇAMENTÁRIA
2º BIMESTRE DE 2020

RREO - Anexo XIV (LRF, Art. 48)

| BALANÇO ORÇAMENTÁRIO | Até o Bimestre |
|---|-----------------------|
| RECEITAS | |
| Previsão Inicial | 115.000.000,00 |
| Previsão Atualizada | 115.000.000,00 |
| Receitas Realizadas | 32.823.729,34 |
| Déficit Orçamentário | 443.489,33 |
| Saldos de Exercícios Anteriores (Utilizados para Créditos Adicionais) | |
| DESPESAS | |
| Dotação Inicial | 115.000.000,00 |
| Créditos Adicionais | 0,00 |
| Dotação Atualizada | 115.000.000,00 |
| Despesas Empenhadas | 95.688.218,59 |
| Despesas Liquidadas | 33.267.218,67 |
| Despesas Pagas | 29.345.004,60 |
| Superávit Orçamentário | |
| DESPESAS POR FUNÇÃO/SUBFUNÇÃO | Até o Bimestre |
| Despesas Empenhadas | 95.688.218,59 |
| Despesas Liquidadas | 33.267.218,67 |
| RECEITA CORRENTE LÍQUIDA - RCL | Até o Bimestre |
| Receita Corrente Líquida | 96.016.202,78 |
| Receita Corrente Líquida Ajustada para Cálculo dos Limites de Endividamento | |



PREFEITURA MUN. DE CANINDÉ DE SÃO FRANCISCO
Praça Ananias Fernandes Santos, S/N, CENTRO
CEP: 49.820-000
CNPJ: 13.120.225/0001-23

RELATÓRIO RESUMIDO DA EXECUÇÃO ORÇAMENTÁRIA
DEMONSTRATIVO SIMPLIFICADO DO RELATÓRIO RESUMIDO DA EXECUÇÃO ORÇAMENTÁRIA
2º BIMESTRE DE 2020

RREO - Anexo XIV (LRF, Art. 48)

Receita Corrente Líquida Ajustada para Cálculo dos Limites da Despesa com Pessoal

| RECEITAS E DESPESAS DO REGIME PRÓPRIO DE PREVIDÊNCIA DOS SERVIDORES | | Até o Bimestre | | | |
|---|--|--|--------------------------------------|---------------------------|---------------|
| Regime Próprio de Previdência dos Servidores - PLANO PREVIDENCIÁRIO | | | | 0,00 | |
| Receitas Previdenciárias Realizadas | | | | 0,00 | |
| Despesas Previdenciárias Empenhadas | | | | 0,00 | |
| Despesas Previdenciárias Liquidadas | | | | 0,00 | |
| Resultado Previdenciário | | | | | |
| Regime Próprio de Previdência dos Servidores - PLANO FINANCEIRO | | | | | |
| Receitas Previdenciárias Realizadas | | | | | |
| Despesas Previdenciárias Empenhadas | | | | | |
| Despesas Previdenciárias Liquidadas | | | | | |
| Resultado Previdenciário | | | | | |
| RESULTADOS NOMINAL E PRIMÁRIO | | Meta Fixada no Anexo de Metas Fiscais da LDO (a) | Resultado Apurado Até o Bimestre (b) | % em Relação à Meta (b/a) | |
| Resultado Nominal | | 115.000.000,00 | -1.037.821,88 | -0,90 | |
| Resultado Primário | | 115.000.000,00 | -1.045.954,74 | -0,91 | |
| RESTOS A PAGAR A PAGAR POR PODER E MINISTÉRIO PÚBLICO | | Inscrição | Cancelamento Até o Bimestre | Pagamento Até o Bimestre | Saldo a Pagar |
| RESTOS A PAGAR PROCESSADOS | | 13.476.986,19 | 0,00 | 3.755.731,09 | 9.721.255,10 |
| Poder Executivo | | 13.353.504,02 | 0,00 | 3.755.731,09 | 9.597.772,93 |
| Poder Legislativo | | 123.482,17 | 0,00 | 0,00 | 123.482,17 |
| Poder Judiciário | | 0,00 | 0,00 | 0,00 | 0,00 |
| RESTOS A PAGAR NÃO-PROCESSADOS | | 3.930.740,38 | 0,00 | 954.806,91 | 2.975.933,47 |
| Poder Executivo | | 3.930.740,38 | 0,00 | 954.806,91 | 2.975.933,47 |



PREFEITURA MUN. DE CANINDÉ DE SÃO FRANCISCO
Praça Ananias Fernandes Santos, S/N, CENTRO
CEP: 49.820-000
CNPJ: 13.120.225/0001-23

RELATÓRIO RESUMIDO DA EXECUÇÃO ORÇAMENTÁRIA
DEMONSTRATIVO SIMPLIFICADO DO RELATÓRIO RESUMIDO DA EXECUÇÃO ORÇAMENTÁRIA
2º BIMESTRE DE 2020

RREO - Anexo XIV (LRF, Art. 48)

| | | | | |
|---|-------------------------------------|--|----------------------------------|----------------------|
| Poder Legislativo | 0,00 | 0,00 | 0,00 | 0,00 |
| Poder Judiciário | 0,00 | 0,00 | 0,00 | 0,00 |
| DESPESAS COM MANUTENÇÃO E DESENVOLVIMENTO DO ENSINO | Valor Apurado Até o Bimestre | Limites Constitucionais Anuais | | |
| | | % Mínimo a Aplicar no Exercício | % Aplicado Até o Bimestre | |
| Mínimo Anual de <18% / 25%> das Receitas de Impostos na Manutenção e Desenvolvimento do Ensino | 7.791.521,76 | 25,00 | 41,92 | |
| Mínimo Anual de 60% do FUNDEB na Remuneração do Magistério com Ensino Fundamental e Médio | | 60,00 | | |
| Mínimo Anual de 60% do FUNDEB na Remuneração do Magistério com Educação Infantil e Ensino Fundamental | 10.464.206,46 | 60,00 | 104,14 | |
| RECEITAS DE OPERAÇÕES DE CRÉDITO E DESPESAS DE CAPITAL | Valor Apurado Até o Bimestre | Saldo não realizado | | |
| Receita de Operação de Crédito | | 0,00 | 0,00 | |
| Despesa de Capital Líquida | | 587.380,90 | 3.157.396,10 | |
| PROJEÇÃO ATUARIAL DOS REGIMES DE PREVIDÊNCIA | Exercício | 10º Exercício | 20º Exercício | 35º Exercício |
| Plano Previdenciário | | | | |
| Receitas Previdenciárias | | | | |
| Despesas Previdenciárias | | | | |
| Resultado Previdenciário | | | | |
| Plano Financeiro | | | | |
| Receitas Previdenciárias | | | | |
| Despesas Previdenciárias | | | | |
| Resultado Previdenciário | | | | |
| RECEITA DA ALIENAÇÃO DE ATIVOS E APLICAÇÃO DOS RECURSOS | Valor Apurado Até o Bimestre | Saldo a Realizar | | |
| Receita de Capital Resultante da Alienação de Ativos | | 0,00 | 200.000,00 | |



PREFEITURA MUN. DE CANINDÉ DE SÃO FRANCISCO
 Praça Ananias Fernandes Santos, S/N, CENTRO
 CEP: 49.820-000
 CNPJ: 13.120.225/0001-23

RELATÓRIO RESUMIDO DA EXECUÇÃO ORÇAMENTÁRIA
DEMONSTRATIVO SIMPLIFICADO DO RELATÓRIO RESUMIDO DA EXECUÇÃO ORÇAMENTÁRIA
2º BIMESTRE DE 2020

RREO - Anexo XIV (LRF, Art. 48)

| | | | |
|---|-------------------------------------|---------------------------------|---------------------------|
| Aplicação dos Recursos da Alienação de Ativos | | 0,00 | 0,00 |
| DESPESAS COM AÇÕES E SERVIÇOS PÚBLICOS DE SAÚDE | Valor Apurado Até o Bimestre | Limites Constitucionais Anuais | |
| | | % Mínimo a Aplicar no Exercício | % Aplicado Até o Bimestre |
| Despesas com Ações e Serviços Públicos de Saúde executadas com recursos de impostos | 3.145.087,74 | 15,00 | 16,92 |
| DESPESAS DE CARÁTER CONTINUADO DERIVADAS DE PPP | Valor Apurado no Exercício Corrente | | |
| Total das Despesas / RCL (%) | | | |

383.015.804-10 - EDNALDO VIEIRA BARROS
 PREFEITO MUNICIPAL

103.326.775-91 - ANTONIA RITA DOS SANTOS LOPES CRC: 2069/SE
 CONTADORA



ESTADO DE SERGIPE
PREFEITURA MUNICIPAL DE CANINDÉ DE SÃO FRANCISCO

**DECLARAÇÃO DE PUBLICAÇÃO DO RELATÓRIO RESUMIDO DA EXECUÇÃO
ORÇAMENTÁRIA**

Declaro, sob as penas da Lei, que os **RELATÓRIOS RESUMIDO DA EXECUÇÃO ORÇAMENTÁRIA** de todos os Poderes e órgãos do Município de CANINDÉ DE SÃO FRANCISCO(Se), relativo ao **SEGUNDO BIMESTRE do ano de 2020**, foram publicados através de afixação no mural na Prefeitura, em local visível ao público, nesta data, bem como, disponibilizados no Portal de Transparência do Município, em atendimento aos requisitos disposto nos arts. 52 e 53 da Lei Complementar nº 101, de 4 de maio de 2000.

Canindé de São Francisco(Se), 29 de maio de 2020

Ricardo França Feitosa
Controlador Geral do Município
CPF: 004.153.605-36