




ESTADO DE SERGIPE
PREFEITURA MUNICIPAL DE CAMPO DO BRITO

**DECLARAÇÃO DE PUBLICAÇÃO DO RELATÓRIO RESUMIDO DA EXECUÇÃO
ORÇAMENTÁRIA**

Declaro, sob as penas da Lei, que o Relatório Resumido da Execução Orçamentária de todos os poderes e órgãos do Município de **CAMPO DO BRITO**, relativo ao segundo bimestre do ano de 2019, foram publicados com afixação no mural de avisos desta Prefeitura, nesta data e disponibilizados na internet em atendimento aos requisitos disposto nos arts. 52 e 53 da Lei Complementar nº 101, de 4 de maio de 2000.

CAMPO DO BRITO, 27 de maio de 2019


MARCELL MOADE RIBEIRO SOUZA
PREFEITO MUNICIPAL
CPF: 025.077.465-80



ESTADO DE SERGIPE
PREFEITURA MUNICIPAL DE CAMPO DO BRITO

OFÍCIO N.º

CAMPO DO BRITO/SE, 27 DE MAIO DE 2019

Assunto: Encaminha declaração de publicação do RREO – 2º Bimestre de 2019.

SENHOR PRESIDENTE,

Em atendimento ao art. 38, inciso XIV da Portaria Interministerial CGU/MF/MP 507/2011, encaminhamos a Declaração de Publicação do Relatório Resumido da Execução Orçamentária do Município de CAMPO DO BRITO relativa ao segundo bimestre do ano de 2019.

Atenciosamente,


MARCELL MOADE RIBEIRO SOUZA
PREFEITO MUNICIPAL
CPF: 025.077.465-80

Exmo. Sr.
Dr. ULICES DE ANDRADE FILHO
DD. Conselheiro Presidente do Tribunal de Contas do Estado
Aracaju/SE

MUNICÍPIO DE CAMPO DO BRITO - SE
RELATÓRIO RESUMIDO DA EXECUÇÃO ORÇAMENTÁRIA
BALANÇO ORÇAMENTÁRIO
ORÇAMENTOS FISCAL E DA SEGURIDADE SOCIAL
PERÍODO MARÇO À ABRIL DE 2019

RREO - Anexo 1 (LRF, Art. 52, inciso I, alíneas "a" e "b" do inciso II e §1º)

RECEITAS	PREVISÃO INICIAL	PREVISÃO ATUALIZADA (a)	RECEITAS REALIZADAS				SALDO (a-c)
			No Bimestre (b)	% (b/a)	Até o Bimestre (c)	% (c/a)	
RECEITAS (EXCETO INTRA-ORÇAMENTÁRIAS) (I)	45.000.000,00	45.000.000,00	6.074.525,13	13%	13.124.833,45	29%	31.875.166,55
RECEITAS CORRENTES	42.336.420,00	42.336.420,00	6.037.263,33	14%	13.085.886,51	31%	29.250.533,49
IMPOSTOS, TAXAS E CONTRIBUIÇÕES DE MELHORIA	2.040.000,00	2.040.000,00	345.800,04	17%	917.200,89	45%	1.122.799,11
Impostos	1.740.000,00	1.740.000,00	282.078,16	16%	727.166,13	42%	1.012.833,87
Taxas	300.000,00	300.000,00	63.721,88	21%	190.034,76	63%	109.965,24
Contribuição de Melhoria	0,00	0,00	0,00	#DIV/0!	0,00	#DIV/0!	0,00
RECEITA DE CONTRIBUIÇÕES	1.000.000,00	1.000.000,00	256.009,10	26%	530.635,98	53%	469.364,02
Contribuições Sociais	0,00	0,00	0,00	#DIV/0!	0,00	#DIV/0!	0,00
Contribuições Econômicas	0,00	0,00	0,00	#DIV/0!	0,00	#DIV/0!	0,00
Contribuição para Custeio de Iluminação Pública	1.000.000,00	1.000.000,00	256.009,10	26%	530.635,98	53%	469.364,02
Contribuições para Entidades Privadas	0,00	0,00	0,00	#DIV/0!	0,00	#DIV/0!	0,00
RECEITA PATRIMONIAL	134.520,00	134.520,00	31.266,87	23%	62.341,48	46%	72.178,52
Exploração do Patrimônio Imobiliário	0,00	0,00	0,00	#DIV/0!	0,00	#DIV/0!	0,00
Valores Mobiliários	134.520,00	134.520,00	31.266,87	23%	62.341,48	46%	72.178,52
Delegação de Serviços Públicos Mediante Concessão	0,00	0,00	0,00	#DIV/0!	0,00	#DIV/0!	0,00
Exploração de Recursos Naturais	0,00	0,00	0,00	#DIV/0!	0,00	#DIV/0!	0,00
Exploração de Patrimônio Intangível	0,00	0,00	0,00	#DIV/0!	0,00	#DIV/0!	0,00
Cessão de Direitos	0,00	0,00	0,00	#DIV/0!	0,00	#DIV/0!	0,00
Demais Receitas Patrimoniais	0,00	0,00	0,00	#DIV/0!	0,00	#DIV/0!	0,00
RECEITA AGROPECUÁRIA	0,00	0,00	0,00	#DIV/0!	0,00	#DIV/0!	0,00
Outras Receitas Agropecuárias	0,00	0,00	0,00	#DIV/0!	0,00	#DIV/0!	0,00
RECEITA INDUSTRIAL	0,00	0,00	0,00	#DIV/0!	0,00	#DIV/0!	0,00
Outras Receitas Industriais	0,00	0,00	0,00	#DIV/0!	0,00	#DIV/0!	0,00
RECEITA DE SERVIÇOS	3.300,00	3.300,00	0,00	0%	0,00	0%	3.300,00
Serviços Administrativos e Comerciais Gerais	0,00	0,00	0,00	#DIV/0!	0,00	#DIV/0!	0,00
Serviços Referente à Navegação e ao Transporte	0,00	0,00	0,00	#DIV/0!	0,00	#DIV/0!	0,00
Serviços e Atividades Referente à Saúde	0,00	0,00	0,00	#DIV/0!	0,00	#DIV/0!	0,00
Serviços e Atividades Financeiras	0,00	0,00	0,00	#DIV/0!	0,00	#DIV/0!	0,00
Outros Serviços	3.300,00	3.300,00	0,00	0%	0,00	0%	3.300,00
TRANSFERÊNCIAS CORRENTES	39.106.600,00	39.106.600,00	5.400.286,69	14%	11.570.128,78	30%	27.536.471,22
Transferências da União e de suas Entidades	22.241.600,00	22.241.600,00	2.847.869,42	13%	6.324.599,70	28%	15.917.000,30
Transferências do Estado e suas Entidades	4.865.000,00	4.865.000,00	961.801,97	20%	1.685.877,83	35%	3.179.122,17
Transferências de Instituições Privadas	0,00	0,00	0,00	#DIV/0!	0,00	#DIV/0!	0,00
Transferências do Exterior	0,00	0,00	0,00	#DIV/0!	0,00	#DIV/0!	0,00
Transferências de Pessoas Físicas	0,00	0,00	0,00	#DIV/0!	0,00	#DIV/0!	0,00
Transferências de Outras Instituições Públicas	12.000.000,00	12.000.000,00	1.590.615,30	13%	3.559.651,25	30%	8.440.348,75
Transferências de Pessoas Físicas	0,00	0,00	0,00	#DIV/0!	0,00	#DIV/0!	0,00
Transferências Provenientes de Depósitos não Ident.	0,00	0,00	0,00	#DIV/0!	0,00	#DIV/0!	0,00
OUTRAS RECEITAS CORRENTES	52.000,00	52.000,00	3.900,63	8%	5.579,38	11%	46.420,62
Multas Administrativas, Contratuais e Judiciais	32.000,00	32.000,00	0,00	0%	0,00	0%	32.000,00
Indenizações e Restituições	15.000,00	15.000,00	315,20	2%	1.186,47	8%	13.813,53
Bens, Direitos e Valores Incorporados ao Patrimônio	0,00	0,00	0,00	#DIV/0!	0,00	#DIV/0!	0,00
Demais Receitas Correntes	5.000,00	5.000,00	3.585,43	72%	4.392,91	88%	607,09

RECEITAS DE CAPITAL	2.663.580,00	2.663.580,00	37.261,80	1%	38.946,94	1%	2.624.633,06
OPERAÇÕES DE CRÉDITO	0,00	0,00	0,00	#DIV/0!	0,00	#DIV/0!	0,00
Operações de Crédito - Mercado Interno	0,00	0,00	0,00	#DIV/0!	0,00	#DIV/0!	0,00
Operações de Crédito - Mercado Externo	0,00	0,00	0,00	#DIV/0!	0,00	#DIV/0!	0,00
ALIENAÇÃO DE BENS	150.000,00	150.000,00	1.261,80	1%	2.946,94	2%	147.053,06
Alienação de Bens Móveis	150.000,00	150.000,00	1.261,80	1%	2.946,94	2%	147.053,06
Alienação de Bens Imóveis	0,00	0,00	0,00	#DIV/0!	0,00	#DIV/0!	0,00
AMORTIZAÇÕES DE EMPRÉSTIMOS	0,00	0,00	0,00	#DIV/0!	0,00	#DIV/0!	0,00
TRANSFERÊNCIAS DE CAPITAL	2.510.500,00	2.510.500,00	36.000,00	1%	36.000,00	1%	2.474.500,00
Transferências da União e de suas Entidades	2.009.000,00	2.009.000,00	36.000,00	2%	36.000,00	2%	1.973.000,00
Transferências do Estado e suas Entidades	501.500,00	501.500,00	0,00	0%	0,00	0%	501.500,00
Transferências de Instituições Privadas	0,00	0,00	0,00	#DIV/0!	0,00	#DIV/0!	0,00
Transferências do Exterior	0,00	0,00	0,00	#DIV/0!	0,00	#DIV/0!	0,00
Transferências de Pessoas Físicas	0,00	0,00	0,00	#DIV/0!	0,00	#DIV/0!	0,00
Transferências de Outras Instituições Públicas	0,00	0,00	0,00	#DIV/0!	0,00	#DIV/0!	0,00
Transferências de Pessoas Físicas	0,00	0,00	0,00	#DIV/0!	0,00	#DIV/0!	0,00
Transferências Provenientes de Depósitos não Ident.	0,00	0,00	0,00	#DIV/0!	0,00	#DIV/0!	0,00
OUTRAS RECEITAS DE CAPITAL	3.080,00	3.080,00	0,00	0%	0,00	0%	3.080,00
Integralização do Capital Social	0,00	0,00	0,00	#DIV/0!	0,00	#DIV/0!	0,00
Remuneração das Disponibilidades do Tesouro	0,00	0,00	0,00	#DIV/0!	0,00	#DIV/0!	0,00
Resgate de Títulos do Tesouro	0,00	0,00	0,00	#DIV/0!	0,00	#DIV/0!	0,00
Demais Receitas de Capital	3.080,00	3.080,00	0,00	0%	0,00	0%	3.080,00
RECEITAS (INTRA-ORÇAMENTÁRIAS) (II)	0,00	0,00	0,00	#DIV/0!	0,00	#DIV/0!	0,00
SUBTOTAL DAS RECEITAS (III) = (I + II)	45.000.000,00	45.000.000,00	6.074.525,13	13%	13.124.833,45	29%	31.875.166,55
OPERAÇÕES DE CRÉDITO / REFINANCIAMENTO (IV)	0,00	0,00	0,00	#DIV/0!	0,00	#DIV/0!	0,00
Operações de Crédito - Mercado Interno	0,00	0,00	0,00	#DIV/0!	0,00	#DIV/0!	0,00
Mobiliária	0,00	0,00	0,00	#DIV/0!	0,00	#DIV/0!	0,00
Contratual	0,00	0,00	0,00	#DIV/0!	0,00	#DIV/0!	0,00
Operações de Crédito - Mercado Externo	0,00	0,00	0,00	#DIV/0!	0,00	#DIV/0!	0,00
Mobiliária	0,00	0,00	0,00	#DIV/0!	0,00	#DIV/0!	0,00
Contratual	0,00	0,00	0,00	#DIV/0!	0,00	#DIV/0!	0,00
SUBTOTAL COM REFINANCIAMENTO (V) = (III + IV)	45.000.000,00	45.000.000,00	6.074.525,13	13%	13.124.833,45	29%	31.875.166,55
DÉFICIT (VI)	0,00	0,00	0,00	#DIV/0!	0,00	#DIV/0!	0,00
TOTAL (VII) = (V + VI)	45.000.000,00	45.000.000,00	6.074.525,13	13%	13.124.833,45	29%	31.875.166,55
SALDOS DE EXERCÍCIOS ANTERIORES	-	-	-	-	-	-	-
Recursos Arrecadados em Exercícios Anteriores - RPPS	-	-	-	-	-	-	-
Superávit Financeiro Utilizado para Créditos Adicionais	-	-	-	-	-	-	-
Reabertura de Créditos Adicionais	-	-	-	-	-	-	-

DESPESAS	DOTAÇÃO INICIAL (d)	DOTAÇÃO ATUALIZADA (f)	DESPESAS EMPENHADAS		SALDO (f-g)	DESPESAS LIQUIDADAS		SALDO (f-h)	DESPESAS PAGAS ATÉ O BIMESTRE (i)	Nº DE ATIVIDADES REALIZADAS E PAGAS NÃO EMPENHADAS (j)
			No Bimestre	Até o Bimestre (g)		No Bimestre	Até o Bimestre (h)			
DESPESAS (EXCETO INTRA-ORÇAMENTÁRIAS) (VIII)	45.000.000,00	45.000.000,00	1.314.495,98	34.690.218,46	10.309.781,54	6.247.494,30	11.721.360,26	33.278.639,74	11.189.894,39	
DESPESAS CORRENTES	40.560.475,00	41.344.400,00	1.211.402,77	33.431.813,76	7.912.586,24	5.968.799,49	11.266.253,13	30.078.146,87	10.808.554,55	
PESSOAL E ENCARGOS SOCIAIS	29.486.685,00	29.159.469,00	184.769,63	25.836.864,41	3.322.604,59	4.356.411,78	8.643.376,16	20.516.092,84	8.623.947,08	
JUROS E ENCARGOS DA DÍVIDA	1.000,00	1.000,00	0,00	0,00	1.000,00	0,00	0,00	1.000,00	0,00	
OUTRAS DESPESAS CORRENTES	11.072.790,00	12.183.931,00	1.026.633,14	7.594.949,35	4.588.981,65	1.612.387,71	2.622.876,97	9.561.054,03	2.184.607,47	
DESPESAS DE CAPITAL	4.229.150,00	3.445.225,00	103.093,21	1.258.404,70	2.186.820,30	278.694,81	455.107,13	2.990.117,87	381.339,84	
INVESTIMENTOS	4.136.650,00	2.942.725,00	103.093,21	765.074,62	2.177.650,38	245.378,87	277.274,87	2.665.450,13	203.507,58	
INVERSÕES FINANCEIRAS	0,00	0,00	0,00	0,00	0,00	0,00	0,00	0,00	0,00	
AMORTIZAÇÃO DA DÍVIDA	92.500,00	502.500,00	0,00	493.330,08	9.169,92	33.315,94	177.832,26	324.667,74	177.832,26	
RESERVA DE CONTINGÊNCIA	210.375,00	210.375,00	0,00	0,00	210.375,00	0,00	0,00	210.375,00	0,00	
DESPESAS (INTRA-ORÇAMENTÁRIAS) (IX)	0,00	0,00	0,00	0,00	0,00	0,00	0,00	0,00	0,00	
SUBTOTAL DAS DESPESAS (X) = (VIII + IX)	45.000.000,00	45.000.000,00	1.314.495,98	34.690.218,46	10.309.781,54	6.247.494,30	11.721.360,26	33.278.639,74	11.189.894,39	
AMORTIZAÇÃO DA DÍV. / REFINANCIAMENTO (XI)	0,00	0,00	0,00	0,00	0,00	0,00	0,00	0,00	0,00	
Amortização da Dívida Interna	0,00	0,00	0,00	0,00	0,00	0,00	0,00	0,00	0,00	
Dívida Mobiliária	0,00	0,00	0,00	0,00	0,00	0,00	0,00	0,00	0,00	
Outras Dívidas	0,00	0,00	0,00	0,00	0,00	0,00	0,00	0,00	0,00	
Amortização da Dívida Externa	0,00	0,00	0,00	0,00	0,00	0,00	0,00	0,00	0,00	
Dívida Mobiliária	0,00	0,00	0,00	0,00	0,00	0,00	0,00	0,00	0,00	
Outras Dívidas	0,00	0,00	0,00	0,00	0,00	0,00	0,00	0,00	0,00	
SUBTOTAL C/ REFINANCIAMENTO (XII) = (X + XI)	45.000.000,00	45.000.000,00	1.314.495,98	34.690.218,46	10.309.781,54	6.247.494,30	11.721.360,26	33.278.639,74	11.189.894,39	
SUPERÁVIT (XIII)	-	-	-	-	-	-	-	-	-	
TOTAL (XIV) = (XII + XIII)	45.000.000,00	45.000.000,00	1.314.495,98	34.690.218,46	10.309.781,54	6.247.494,30	11.721.360,26	33.278.639,74	11.189.894,39	22.968.858,20

FONTE: Sistema: <MAQUIAVEL>, Unidade Responsável: <CAMPO DO BRITO>, Emissão: <27/05/2019>

0

MARCELL MOA DE RIBEIRO SOUZA
PREFEITO MUNICIPAL

BIANCA SECUNDO GOIS
CONTADOR(A) CRC/SE Nº5.855

TATIANA CONCEIÇÃO BRITO ROCHA
SECRETÁRIA MUNICIPAL DE FINANÇAS

JOSE CARLOS SOUZA SOARES
SECRETÁRIO DE CONTROLE INTERNO

MUNICÍPIO DE CAMPO DO BRITO - SE
RELATÓRIO RESUMIDO DA EXECUÇÃO ORÇAMENTÁRIA
DEMONSTRATIVO DA EXECUÇÃO DAS DESPESAS POR FUNÇÃO/SUBFUNÇÃO
ORÇAMENTOS FISCAL E DA SEGURIDADE SOCIAL
PERÍODO MARÇO Á ABRIL DE 2019

RREO - Anexo 2 (LRF, Art. 52, inciso II, alínea "c")

FUNÇÃO/SUBFUNÇÃO	DOTAÇÃO INICIAL	DOTAÇÃO ATUALIZADA (a)	DESPESAS EMPENHADAS			SALDO c = (a-b)	DESPESAS LIQUIDADAS			SALDO e = (a-d)	Em Reais INSCRITAS EM RESTOS A PAGAR NÃO PROCESSADOS ¹ (b-d)
			No Bimestre	Até o Bimestre (b)	%		No Bimestre	Até o Bimestre (d)	%		
DESPESAS (EXCETO INTRA-ORÇAMENTÁRIAS) (I)	45.000.000,00	45.000.000,00	1.314.495,98	34.690.118,46	100%	10.309.881,54	6.247.494,30	11.721.360,26	100%	33.278.639,74	
LEGISLATIVA	1.751.000,00	1.751.000,00	99.665,90	1.507.644,96	4%	243.355,04	277.634,46	519.950,98	4%	1.231.049,02	
Ação Legislativa	1.751.000,00	1.751.000,00	99.665,90	1.507.644,96	4%	243.355,04	277.634,46	519.950,98	4%	1.231.049,02	
Controle Externo					0%	-			0%	-	
Demais Subfunções					0%	-			0%	-	
JUDICIÁRIA	864.705,00	864.705,00	184.740,43	250.178,29	1%	614.526,71	184.740,43	250.178,29	2%	614.526,71	
Ação Judiciária	864.705,00	864.705,00	184.740,43	250.178,29	1%	614.526,71	184.740,43	250.178,29	2%	614.526,71	
Defesa do Interesse Público no Processo Judiciário					0%	-			0%	-	
Demais Subfunções					0%	-			0%	-	
ESSENCIAL A JUSTIÇA	-	-	-	-	0%	-	-	-	0%	-	
Defesa da Ordem Jurídica					0%	-			0%	-	
Representação Judicial e Extrajudicial					0%	-			0%	-	
Demais Subfunções					0%	-			0%	-	
ADMINISTRAÇÃO	9.299.050,00	9.082.557,00	239.849,52	7.492.866,06	22%	1.589.690,94	1.338.965,24	2.578.826,65	22%	6.503.730,35	
Planejamento e Orçamento					0%	-			0%	-	
Administração Geral	7.912.250,00	7.783.817,00	183.459,52	6.365.641,60	18%	1.418.175,40	1.152.342,22	2.201.395,36	19%	5.582.421,64	
Administração Financeira	1.185.700,00	1.085.640,00	53.890,00	947.784,73	3%	137.855,27	158.547,02	322.752,70	3%	762.887,30	
Controle Interno	193.100,00	206.100,00	2.500,00	179.439,73	1%	26.660,27	28.076,00	54.678,59	0%	151.421,41	
Normatização e Fiscalização					0%	-			0%	-	
Tecnologia da Informação					0%	-			0%	-	
Ordenamento Territorial					0%	-			0%	-	
Formação de Recursos Humanos	8.000,00	7.000,00			0%	7.000,00			0%	7.000,00	
Administração de Receitas					0%	-			0%	-	
Administração de Concessões					0%	-			0%	-	
Comunicação Social					0%	-			0%	-	
Demais Subfunções					0%	-			0%	-	
DEFESA NACIONAL	-	-	-	-	0%	-	-	-	0%	-	
Defesa Aérea					0%	-			0%	-	
Defesa Naval					0%	-			0%	-	
Defesa Terrestre					0%	-			0%	-	
Demais Subfunções					0%	-			0%	-	
SEGURANÇA PÚBLICA	-	-	-	-	0%	-	-	-	0%	-	
Policciamento					0%	-			0%	-	
Defesa Civil					0%	-			0%	-	
Informação e Inteligência					0%	-			0%	-	
Demais Subfunções					0%	-			0%	-	
RELAÇÕES EXTERIORES	-	-	-	-	0%	-	-	-	0%	-	
Relações Diplomáticas					0%	-			0%	-	
Cooperação Internacional					0%	-			0%	-	
Demais Subfunções					0%	-			0%	-	
ASSISTÊNCIA SOCIAL	1.652.500,00	1.647.500,00	149.345,37	903.955,24	3%	743.544,76	201.732,96	353.874,35	3%	1.293.625,65	
Assistência ao Idoso					0%	-			0%	-	
Assistência ao Portador de Deficiência					0%	-			0%	-	
Assistência à Criança e ao Adolescente	215.100,00	210.100,00		95.548,00	0%	114.552,00	14.108,41	28.553,22	0%	181.546,78	
Assistência Comunitária	1.437.400,00	1.437.400,00	149.345,37	808.407,24	2%	628.992,76	187.624,55	325.321,13	3%	1.112.078,87	
Demais Subfunções					0%	-			0%	-	

PREVIDÊNCIA SOCIAL	-	-	-	-	0%	-	-	-	0%	-
Previdência Básica	-	-	-	-	0%	-	-	-	0%	-
Previdência do Regime Estatutário	-	-	-	-	0%	-	-	-	0%	-
Previdência Complementar	-	-	-	-	0%	-	-	-	0%	-
Previdência Especial	-	-	-	-	0%	-	-	-	0%	-
Demais Subfunções	-	-	-	-	0%	-	-	-	0%	-
SAÚDE	10.547.160,00	10.547.160,00	116.105,03	7.832.192,30	23%	2.714.967,70	1.382.201,03	2.568.472,69	22%	7.978.687,31
Atenção Básica	8.702.660,00	8.728.660,00	85.900,74	6.659.716,16	19%	2.068.943,84	1.209.999,88	2.225.651,82	19%	6.503.008,18
Assistência Hospitalar e Ambulatorial	1.263.800,00	913.300,00	22.608,66	753.318,05	2%	159.981,95	99.653,31	196.962,32	2%	716.337,68
Suporte Profilático e Terapêutico	107.800,00	107.800,00	7.595,63	25.957,13	0%	81.842,87	7.595,63	25.957,13	0%	81.842,87
Vigilância Sanitária	199.500,00	240.500,00	-	48.200,96	0%	192.299,04	5.113,10	11.664,34	0%	228.835,66
Vigilância Epidemiológica	271.000,00	554.500,00	-	345.000,00	1%	209.500,00	59.839,11	108.237,08	1%	446.262,92
Alimentação e Nutrição	-	-	-	-	0%	-	-	-	0%	-
Demais Subfunções	2.400,00	2.400,00	-	-	0%	2.400,00	-	-	0%	2.400,00
TRABALHO	-	-	-	-	0%	-	-	-	0%	-
Proteção e Benefícios ao Trabalhador	-	-	-	-	0%	-	-	-	0%	-
Relações de Trabalho	-	-	-	-	0%	-	-	-	0%	-
Empregabilidade	-	-	-	-	0%	-	-	-	0%	-
Fomento ao Trabalho	-	-	-	-	0%	-	-	-	0%	-
Demais Subfunções	-	-	-	-	0%	-	-	-	0%	-
EDUCAÇÃO	16.397.420,00	15.970.878,00	431.577,73	13.077.343,60	38%	2.893.534,40	2.230.603,41	4.379.820,51	37%	11.591.057,49
Ensino Fundamental	15.543.320,00	15.473.968,00	428.677,73	12.871.555,36	37%	2.602.412,64	2.203.116,27	4.350.528,37	37%	11.123.439,63
Ensino Médio	-	-	-	-	0%	-	-	-	0%	-
Ensino Profissional	-	-	-	-	0%	-	-	-	0%	-
Ensino Superior	-	-	-	-	0%	-	-	-	0%	-
Educação Infantil	854.100,00	496.910,00	2.900,00	205.788,24	1%	291.121,76	27.487,14	29.292,14	0%	467.617,86
Educação de Jovens e Adultos	-	-	-	-	0%	-	-	-	0%	-
Educação Especial	-	-	-	-	0%	-	-	-	0%	-
Demais Subfunções	-	-	-	-	0%	-	-	-	0%	-
CULTURA	322.000,00	316.500,00	63.780,00	124.694,00	0%	191.806,00	12.976,00	62.840,67	1%	253.659,33
Patrimônio Histórico, Artístico e Arqueológico	-	-	-	-	0%	-	-	-	0%	-
Difusão Cultural	322.000,00	316.500,00	63.780,00	124.694,00	0%	191.806,00	12.976,00	62.840,67	1%	253.659,33
Demais Subfunções	-	-	-	-	0%	-	-	-	0%	-
DIREITOS DA CIDADANIA	-	-	-	-	0%	-	-	-	0%	-
Custódia e Reintegração Social	-	-	-	-	0%	-	-	-	0%	-
Direitos Individuais, Coletivos e Difusos	-	-	-	-	0%	-	-	-	0%	-
Assistência aos Povos Indígenas	-	-	-	-	0%	-	-	-	0%	-
Demais Subfunções	-	-	-	-	0%	-	-	-	0%	-
URBANISMO	1.789.040,00	2.586.340,00	17.950,00	1.766.291,41	5%	820.048,59	306.092,65	417.378,63	4%	2.168.961,37
Infra-Estrutura Urbana	250.600,00	170.650,00	-	54.854,95	0%	115.795,05	11.300,85	19.744,45	0%	150.905,55
Serviços Urbanos	1.538.440,00	2.415.690,00	17.950,00	1.711.436,46	5%	704.253,54	294.791,80	397.634,18	3%	2.018.055,82
Transportes Coletivos Urbanos	-	-	-	-	0%	-	-	-	0%	-
Demais Subfunções	-	-	-	-	0%	-	-	-	0%	-
HABITAÇÃO	2.000,00	1.000,00	-	-	0%	1.000,00	-	-	0%	1.000,00
Habitação Rural	-	-	-	-	0%	-	-	-	0%	-
Habitação Urbana	2.000,00	1.000,00	-	-	0%	1.000,00	-	-	0%	1.000,00
Demais Subfunções	-	-	-	-	0%	-	-	-	0%	-
SANEAMENTO	64.000,00	31.000,00	-	-	0%	31.000,00	-	-	0%	31.000,00
Saneamento Básico Rural	-	-	-	-	0%	-	-	-	0%	-
Saneamento Básico Urbano	64.000,00	31.000,00	-	-	0%	31.000,00	-	-	0%	31.000,00
Demais Subfunções	-	-	-	-	0%	-	-	-	0%	-
GESTÃO AMBIENTAL	-	-	-	-	0%	-	-	-	0%	-
Preservação e Conservação Ambiental	-	-	-	-	0%	-	-	-	0%	-
Controle Ambiental	-	-	-	-	0%	-	-	-	0%	-
Recuperação de Áreas Degradadas	-	-	-	-	0%	-	-	-	0%	-
Recursos Hídricos	-	-	-	-	0%	-	-	-	0%	-
Meteorologia	-	-	-	-	0%	-	-	-	0%	-
Demais Subfunções	-	-	-	-	0%	-	-	-	0%	-

CIÊNCIA E TECNOLOGIA	-	-	-	-	0%	-	-	-	0%	-
Desenvolvimento Científico	-	-	-	-	0%	-	-	-	0%	-
Desenvolvimento Tecnológico e Engenharia	-	-	-	-	0%	-	-	-	0%	-
Difusão do Conhecimento Científico e Tecnológico	-	-	-	-	0%	-	-	-	0%	-
Demais Subfunções	-	-	-	-	0%	-	-	-	0%	-
AGRICULTURA	276.950,00	21.050,00	-	-	0%	21.050,00	-	-	0%	21.050,00
Promoção da Produção Vegetal	2.000,00	1.000,00	-	-	0%	1.000,00	-	-	0%	1.000,00
Promoção da Produção Animal	2.000,00	1.000,00	-	-	0%	1.000,00	-	-	0%	1.000,00
Defesa Sanitária Vegetal	-	-	-	-	0%	-	-	-	0%	-
Defesa Sanitária Animal	-	-	-	-	0%	-	-	-	0%	-
Abastecimento	218.950,00	16.050,00	-	-	0%	16.050,00	-	-	0%	16.050,00
Extensão Rural	-	-	-	-	0%	-	-	-	0%	-
Irrigação	54.000,00	3.000,00	-	-	0%	3.000,00	-	-	0%	3.000,00
Demais Subfunções	-	-	-	-	0%	-	-	-	0%	-
ORGANIZAÇÃO AGRÁRIA	-	-	-	-	0%	-	-	-	0%	-
Reforma Agrária	-	-	-	-	0%	-	-	-	0%	-
Colonização	-	-	-	-	0%	-	-	-	0%	-
INDÚSTRIA	-	-	-	-	0%	-	-	-	0%	-
Promoção Industrial	-	-	-	-	0%	-	-	-	0%	-
Produção Industrial	-	-	-	-	0%	-	-	-	0%	-
Mineração	-	-	-	-	0%	-	-	-	0%	-
Propriedade Industrial	-	-	-	-	0%	-	-	-	0%	-
Normalização e Qualidade	-	-	-	-	0%	-	-	-	0%	-
Demais Subfunções	-	-	-	-	0%	-	-	-	0%	-
COMÉRCIO E SERVIÇOS	58.000,00	16.000,00	-	-	0%	16.000,00	-	-	0%	16.000,00
Promoção Comercial	-	-	-	-	0%	-	-	-	0%	-
Comercialização	-	-	-	-	0%	-	-	-	0%	-
Comércio Exterior	-	-	-	-	0%	-	-	-	0%	-
Serviços Financeiros	-	-	-	-	0%	-	-	-	0%	-
Turismo	58.000,00	16.000,00	-	-	0%	16.000,00	-	-	0%	16.000,00
Demais Subfunções	-	-	-	-	0%	-	-	-	0%	-
COMUNICAÇÕES	-	-	-	-	0%	-	-	-	0%	-
Comunicações Postais	-	-	-	-	0%	-	-	-	0%	-
Telecomunicações	-	-	-	-	0%	-	-	-	0%	-
Demais Subfunções	-	-	-	-	0%	-	-	-	0%	-
ENERGIA	1.000.000,00	763.000,00	-	664.953,81	2%	98.046,19	137.770,98	268.749,03	2%	494.250,97
Conservação de Energia	-	-	-	-	0%	-	-	-	0%	-
Energia Elétrica	1.000.000,00	763.000,00	-	664.953,81	2%	98.046,19	137.770,98	268.749,03	2%	494.250,97
Petróleo	-	-	-	-	0%	-	-	-	0%	-
Álcool	-	-	-	-	0%	-	-	-	0%	-
Demais Subfunções	-	-	-	-	0%	-	-	-	0%	-
TRANSPORTE	364.800,00	624.350,00	-	563.211,71	2%	61.138,29	140.479,20	140.479,20	1%	483.870,80
Transporte Aéreo	-	-	-	-	0%	-	-	-	0%	-
Transporte Rodoviário	364.800,00	624.350,00	-	563.211,71	2%	61.138,29	140.479,20	140.479,20	1%	483.870,80
Transporte Ferroviário	-	-	-	-	0%	-	-	-	0%	-
Transporte Hidroviário	-	-	-	-	0%	-	-	-	0%	-
Transportes Especiais	-	-	-	-	0%	-	-	-	0%	-
Demais Subfunções	-	-	-	-	0%	-	-	-	0%	-
DESPORTO E LAZER	310.000,00	65.585,00	11.482,00	13.457,00	0%	52.128,00	982,00	2.957,00	0%	62.628,00
Desporto de Rendimento	-	-	-	-	0%	-	-	-	0%	-
Desporto Comunitário	286.000,00	37.475,00	-	-	0%	37.475,00	-	-	0%	37.475,00
Lazer	24.000,00	28.110,00	11.482,00	13.457,00	0%	14.653,00	982,00	2.957,00	0%	25.153,00
Demais Subfunções	-	-	-	-	0%	-	-	-	0%	-

ENCARGOS ESPECIAIS	91.000,00	501.000,00	-	493.330,08	1%	7.669,92	33.315,94	177.832,26	2%	323.167,74
Refinanciamento da Dívida Interna					0%	-			0%	-
Refinanciamento da Dívida Externa					0%	-			0%	-
Serviço da Dívida Interna	91.000,00	501.000,00	-	493.330,08	1%	7.669,92	33.315,94	177.832,26	2%	323.167,74
Serviço da Dívida Externa					0%	-			0%	-
Transferências					0%	-			0%	-
Outros Encargos Especiais					0%	-			0%	-
Demais Subfunções					0%	-			0%	-
RESERVA DE CONTINGÊNCIA	210.375,00	210.375,00				210.375,00				210.375,00
DESPESAS (INTRA-ORÇAMENTÁRIAS) (II)					0%	-			0%	-
TOTAL (III) = (I + II)	45.000.000,00	45.000.000,00	1.314.495,98	34.690.118,46	300%	10.309.881,54	6.247.494,30	11.721.360,26	300%	33.278.639,74

FONTE: Sistema: <MAQUÍVEL>, Unidade Responsável: <CAMPO DO BRITO>, Emissão: <27/05/2019>.

! Essa coluna poderá ser apresentada somente no último bimestre

MARCELL MOACDE RIBEIRO SOUZA
PREFEITO MUNICIPAL

BIANCA SECUNDO GOIS
CONTADOR(A) CRC/SE Nº5.855

TATIANA CONCEIÇÃO BRITO ROCHA
SECRETÁRIA MUNICIPAL DE FINANÇAS

JOSÉ CARLOS SOUZA SOARES
SECRETÁRIO DE CONTROLE INTERNO

MUNICÍPIO DE CAMPO DO BRITO - SE
RELATÓRIO RESUMIDO DA EXECUÇÃO ORÇAMENTÁRIA
DEMONSTRATIVO DA RECEITA CORRENTE LÍQUIDA
ORÇAMENTOS FISCAL E DA SEGURIDADE SOCIAL
PERÍODO MARÇO À ABRIL DE 2019

RREO - Anexo 3 (LRF, Art. 53, inciso I)

Em Reais

ESPECIFICAÇÃO	EVOLUÇÃO DA RECEITA REALIZADA NOS ÚLTIMOS 12 MESES												TOTAL (ÚLTIMOS 12 MESES)	PREVISÃO ATUALIZADA
	MAIO	JUNHO	JULHO	AGOSTO	SETEMBRO	OUTUBRO	NOVEMBRO	DEZEMBRO	JANEIRO	FEVEREIRO	MARÇO	ABRIL		
RECEITAS CORRENTES (I)	3.847.745,19	3.682.489,01	4.913.723,75	3.197.184,46	2.797.531,86	3.343.829,82	3.552.914,82	6.416.128,14	3.917.757,93	3.992.942,08	3.389.954,67	3.341.728,05	46.393.929,78	46.932.820,00
Impostos, Taxas e Contribuições de Melhoria	229.988,62	440.453,40	143.290,91	151.289,71	141.630,48	132.373,71	166.341,11	208.529,19	277.955,77	285.161,61	180.671,69	165.128,35	1.641.007,75	2.040.000,00
IPTU	4.966,65	2.963,95	2.914,85	3.099,96	2.319,32	1.410,71	123,13	844,55	18.438,23	121.539,21	14.861,16	17.913,37	191.395,09	290.000,00
ISS	29.894,23	29.689,27	39.180,86	51.634,95	37.561,30	34.440,61	29.204,38	33.673,10	42.652,60	39.391,43	41.361,37	24.307,74	432.991,84	450.000,00
ITBI	7.729,82	4.629,03	11.182,19	6.712,92	14.608,34	7.083,51	582,80	30.683,78	13.225,92	6.248,06	4.891,24	4.506,06	112.083,67	150.000,00
IRRF	64.763,15	64.719,66	81.317,62	78.008,12	74.058,97	74.068,82	75.250,57	134.517,48	113.878,35	80.530,70	89.676,85	84.560,37	1.015.350,66	850.000,00
Outros Impostos, Taxas e Contribuições de Melhoria	122.634,77	542.455,31	8.695,39	11.833,76	13.082,55	15.370,06	61.180,23	8.810,28	88.860,67	37.452,21	29.881,07	33.840,81	110.813,51	300.000,00
Receita de Contribuições	710,68	667.411,12	111.497,87	115.376,70	113.484,21	102.217,05	123.940,74	122.502,89	145.980,36	128.646,52	128.343,60	127.665,50	1.887.777,24	1.000.000,00
Receita Patrimonial	10.864,79	10.391,75	12.409,45	15.433,16	11.201,96	11.231,52	10.427,49	11.958,70	16.114,84	14.959,77	15.188,66	16.078,21	156.260,30	134.520,00
Receita Agropecuária	-	-	-	-	-	-	-	-	-	-	-	-	-	-
Receita Industrial	-	-	-	-	-	-	-	-	-	-	-	-	-	-
Receita de Serviços	-	-	-	-	-	-	-	-	-	-	-	-	-	3.300,00
Transferências Correntes	3.605.192,47	3.444.326,17	4.642.502,27	2.913.794,00	2.529.640,42	3.096.617,54	3.250.846,46	6.072.463,83	3.472.310,78	3.559.608,14	3.064.425,64	3.030.280,44	42.682.008,16	43.703.000,00
Cota-Parte do FPM	1.525.277,43	1.428.349,77	1.645.397,58	1.223.836,79	923.018,63	1.048.543,19	1.317.094,96	2.304.925,12	1.633.831,61	1.794.666,21	1.343.743,92	1.310.970,09	17.499.655,30	18.900.000,00
Cota-Parte do ICMS	370.232,52	288.717,76	409.081,17	301.562,25	313.345,70	536.559,66	330.024,55	321.836,40	440.086,67	308.373,80	320.166,23	359.420,88	4.299.407,59	4.150.000,00
Cota-Parte do IPVA	45.492,23	49.608,55	53.616,86	51.195,43	48.670,35	71.834,45	70.506,14	49.138,72	54.564,80	76.724,52	90.339,69	46.589,96	708.281,70	800.000,00
Cota-Parte do ITR	135,63	136,86	155,48	25,00	2.054,86	136,86	2.759,74	1.527,18	1.574,50	89,91	332,58	97,66	13.672,05	20.000,00
Cota-Parte do IPI	355,47	364,36	331,77	331,77	343,61	367,31	367,31	402,86	254,54	218,18	206,05	230,29	3.773,52	10.000,00
Transferências da LC 87/1996	186,89	186,89	186,89	186,89	186,89	186,89	186,89	186,89	-	-	-	-	1.495,12	2.000,00
Transferências do FUNDEB	994.662,09	824.420,67	709.397,15	852.834,49	681.389,32	954.107,17	848.583,63	949.649,68	1.013.886,26	955.149,69	835.204,36	755.410,94	10.374.695,45	12.000.000,00
Outras Transferências Correntes	668.850,21	852.541,31	1.824.335,37	483.821,38	560.631,06	480.236,22	681.323,24	2.444.796,98	328.112,40	424.385,83	474.432,81	557.560,62	9.781.027,43	7.821.000,00
Outras Receitas Correntes	988,63	813,37	4.023,25	1.290,89	1.574,79	1.390,00	1.359,02	673,53	6.296,18	4.566,04	1.325,08	2.575,55	26.876,33	52.000,00
DEDUÇÕES (II)	388.335,95	353.472,77	286.694,14	315.427,58	257.523,96	332.454,82	344.187,87	397.173,22	426.062,36	436.014,47	350.957,65	343.461,74	4.231.766,53	4.596.400,00
Destinação do FUNDEB	388.335,95	353.472,77	286.694,14	315.427,58	257.523,96	332.454,82	344.187,87	397.173,22	426.062,36	436.014,47	350.957,65	343.461,74	4.231.766,53	4.596.400,00
TOTAL DA RCL (III) = (I - II)	3.459.409,24	3.329.016,24	4.627.029,61	2.881.756,88	2.540.007,90	3.011.375,00	3.208.726,95	6.018.954,92	3.491.695,57	3.556.927,61	3.038.997,02	2.998.266,31	42.162.163,25	42.336.420,00

FONTE: Sistema: <MAQUIAVPI>, Unidade Responsável: <CAMPO DO BRITO>, Finalidade: <27/05/2019>

MARCELL MOADÉ RIBEIRO SOUZA
PREFEITO MUNICIPAL

TATIANA CONCEIÇÃO BRITO ROCHA
SECRETÁRIA MUNICIPAL DE FINANÇAS

JOSÉ CARLOS SOUZA SOARES
SECRETÁRIO DE CONTROLE INTERNO

BIANCA SECUNDO GOIS
CONTADOR(A) CRC/SE Nº 5.855

MUNICÍPIO DE CAMPO DO BRITO - SE
 RELATÓRIO RESUMIDO DA EXECUÇÃO ORÇAMENTÁRIA
 DEMONSTRATIVO DAS RECEITAS E DESPESAS PREVIDENCIÁRIAS DO REGIME PRÓPRIO DE PREVIDÊNCIA DOS SERVIDORES
 ORÇAMENTO DA SEGURIDADE SOCIAL
 PERÍODO MARÇO Á ABRIL DE 2019

RREO - Anexo 4 (LRF, Art. 53, inciso II)

Em Reais

RECEITAS	PREVISÃO INICIAL	PREVISÃO ATUALIZADA	RECEITAS REALIZADAS	
			Até o Bimestre/ <Exercício>	Até o Bimestre/ <Exercício Anterior>
RECEITAS CORRENTES (I) Receita de Contribuições dos Segurados Pessoal Civil Ativo Inativo Pensionista Pessoal Militar Ativo Inativo Militar Outras Receitas de Contribuições Receita Patrimonial Receitas Imobiliárias Receitas de Valores Mobiliários Outras Receitas Patrimoniais Receita de Serviços Outras Receitas Correntes Compensação Previdenciária do RGPS para o RPPS Demais Receitas Correntes RECEITAS DE CAPITAL (II) Alienação de Bens, Direitos e Ativos Amortização de Empréstimos Outras Receitas de Capital	SEM MOVIMENTO			
TOTAL DAS RECEITAS PREVIDENCIÁRIAS RPPS - (III) = (I + II)				

DESPESAS PREVIDENCIÁRIAS - RPPS	DOTAÇÃO INICIAL	DOTAÇÃO ATUALIZADA	DESPESAS EMPENHADAS		DESPESAS LIQUIDADAS		INSCRITAS EM RESTOS A PAGAR NÃO PROCESSADOS	
			Até o Bimestre/ <Exercício>	Até o Bimestre/ <Exercício Anterior>	Até o Bimestre/ <Exercício>	Até o Bimestre/ <Exercício Anterior>	Em <Exercício>	Em <Exercício Anterior>
ADMINISTRAÇÃO (IV) Despesas Correntes Despesas de Capital								
PREVIDÊNCIA (V) Pessoal Civil Aposentadorias Pensões Outros Benefícios Previdenciários Pessoal Militar Reformas Pensões Outros Benefícios Previdenciários Outras Despesas Previdenciárias Compensação Previdenciária do RPPS para o RGPS Demais Despesas Previdenciárias								
TOTAL DAS DESPESAS PREVIDENCIÁRIAS RPPS (VI) = (IV + V)								
RESULTADO PREVIDENCIÁRIO (VII) = (III - VI)								
RECURSO RPPS ARRECADADOS EM EXERCÍCIO VALOR	PREVISÃO ORÇAMENTÁRIA							
RESERVA ORÇAMENTÁRIA DO RPPS VALOR	PREVISÃO ORÇAMENTÁRIA							
APORTES DE RECURSOS PARA O PLANO PREVIDENCIÁRIO DO RPPS	APORTES REALIZADOS							
Plano de Amortização - Contribuição Patronal Suplementar Plano de Amortização - Aporte Periódico de Valores Predefinidos Outros Aportes para o RPPS Recursos para Cobertura de Déficit Financeiro								
BENS E DIREITOS DO RGPS	PERÍODO DE REFERÊNCIA							
	<Exercício>				<Exercício Anterior>			
Caixa Bancos Conta Movimento Investimentos e Aplicações Outros Bens e Direitos					 			

SEM MOVIMENTO

RECEITAS PREVIDENCIÁRIAS - RPPS	PREVISÃO INICIAL	PREVISÃO ATUALIZADA	RECEITAS REALIZADAS	
			Até o Bimestre/ <Exercício>	Até o Bimestre/ <Exercício Anterior>
RECEITAS CORRENTES (VIII)				
Receita de Contribuições dos Segurados				
Civil				
Ativo				
Inativo				
Pensionista				
Militar				
Ativo				
Inativo				
Pensionista				
Receita de Contribuições Patronais				
Civil				
Ativo				
Inativo				
Pensionista				
Militar				
Ativo				
Inativo				
Pensionista				
Em Regime de Parcelamento de Débitos				
Receita Patrimonial				
Receitas Imobiliárias				
Receitas de Valores Mobiliários				
Outras Receitas Patrimoniais				
Receita de Serviços				
Outras Receitas Correntes				
Compensação Previdenciária do RGPS para o RPPS				
Demais Receitas Correntes				
RECEITAS DE CAPITAL (IX)				
Alienação de Bens, Direitos e Ativos				
Amortização de Empréstimos				
Outras Receitas de Capital				
RECEITAS DE CAPITAL (IX)				
Alienação de Bens				
Amortização de Empréstimos				
Outras Receitas de Capital				
TOTAL DAS RECEITAS PREVIDENCIÁRIAS RPPS - (X) = (VIII + IX)				

SEM MOVIMENTO

DESPESAS PREVIDENCIÁRIAS - RPPS	DOTAÇÃO INICIAL	DOTAÇÃO ATUALIZADA	DESPESAS EMPENHADAS		DESPESAS LIQUIDADAS		INSCRITAS EM RESTOS A PAGAR NÃO	
			Até o Bimestre/ <Exercício>	Até o Bimestre/ <Exercício Anterior>	Até o Bimestre/ <Exercício>	Até o Bimestre/ <Exercício Anterior>	Em <Exercício>	Em <Exercício Anterior>
ADMINISTRAÇÃO (XI) Despesas Correntes Despesas de Capital								
PREVIDÊNCIA (XII) Benefícios - Civil Aposentadorias Pensões Outros Benefícios Previdenciários Benefícios - Militar Reformas Pensões Outros Benefícios Previdenciários Outras Despesas Previdenciárias Compensação Previdenciária do RPPS para o RGPS Demais Despesas Previdenciárias								
TOTAL DAS DESPESAS PREVIDENCIÁRIAS (XIII) = (XI + XII)								
RESULTADO PREVIDENCIÁRIO (XIV) = (X-XIII)								
APORTES DE RECURSOS PARA O PLANO FINANCEIRO DO RPPS	APORTES REALIZADOS							
Recursos para Cobertura de Insuficiências Financeiras Recursos para Formação de Reserva								

SEM MOVIMENTO

FONTE: Sistema: <MAQUIAVEL>, Unidade Responsável: <CAMPO DO BRITO>, Emissão: <27/05/2019>.

MARCELL MOADÉ RIBEIRO SOUZA
PREFEITO MUNICIPAL

BIANCA SECUNDO GOIS
CONTADORA CRC/SE Nº5.855

TATIANA CONCEIÇÃO BRITO ROCHA
SECRETÁRIA MUNICIPAL DE FINANÇAS

JOSÉ CARLOS SOUZA SOARES
SECRETÁRIO DE CONTROLE INTERNO

MUNICÍPIO DE CAMPO DO BRITO - SE
RELATÓRIO RESUMIDO DA EXECUÇÃO ORÇAMENTÁRIA
DEMONSTRATIVO DO RESULTADO PRIMÁRIO E NOMINAL
ORÇAMENTOS FISCAL E DA SEGURIDADE SOCIAL
PERÍODO MARÇO À ABRIL DE 2019

RREO - ANEXO 6 (LRF, art 53, inciso III)

Em reais

RECEITAS PRIMÁRIAS	PREVISÃO ATUALIZADA	RECEITAS REALIZADAS	
		Até o Bimestre (a)	
RECEITAS CORRENTES (I)	42.336.420,00	13.085.886,51	
Receitas Tributárias	2.040.000,00	917.200,89	
IPTU	290.000,00	181.935,44	
ISS	450.000,00	147.713,14	
ITBI	150.000,00	28.871,28	
IRRF	850.000,00	368.646,27	
Outras Receitas Tributárias	300.000,00	190.034,76	
Receitas de Contribuições	1.000.000,00	530.635,98	
Receitas Previdenciárias			
Outras Receitas de Contribuições	1.000.000,00	530.635,98	
Receita Patrimonial	134.520,00	62.341,48	
Outras Receita Patrimonial			
Aplicações Financeiras (II)	134.520,00	62.341,48	
Transferências Correntes	39.106.600,00	11.570.128,78	
Cota-Parte do FPM	15.300.000,00	4.866.569,55	
Cota-Parte do ICMS	3.320.000,00	1.142.438,12	
Cota-Parte do IPVA	640.000,00	214.575,18	
Cota-Parte ITR	16.000,00	1.675,75	
Transferência da LC 87/96	1.600,00	0,00	
Transferencia da LC 61/89	8.000,00	727,16	
Transferência do FUNDEB	12.000.000,00	3.559.651,25	
Outras Transferências Correntes	7.821.000,00	1.784.491,77	
Demais Receitas Correntes	55.300,00	5.579,38	
Outras Receitas Financeiras (III)			
Receitas Correntes Restantes	55.300,00	5.579,38	
RECEITAS PRIMARIAS CORRENTES (IV) = (I-II-III)	42.201.900,00	13.023.545,03	
RECEITAS DE CAPITAL (V)	2.663.580,00	38.946,94	
Operações de Crédito (VI)			
Amortização de Empréstimos (VII)			
Alienação de Bens	150.000,00	2.946,94	
Receitas de Alienação de Investimentos Temporários (VIII)			
Receita de Alienação de Investimentos Permanentes (IX)			
Outras Alienações de Bens	150.000,00	2.946,94	
Transferências de Capital	2.510.500,00	36.000,00	
Convênios	2.004.500,00	36.000,00	
Outras Transferências de Capital	506.000,00	0,00	
Outras Receitas de Capital	3.080,00	0,00	
Outras Receitas de Capital Não Primárias (X)			
Outras Receitas de Capital Primária	3.080,00		
RECEITAS PRIMÁRIAS DE CAPITAL (XI) = (V-VI-VII-VIII-IX-X)	2.663.580,00	38.946,94	
RECEITA PRIMÁRIA TOTAL (XII) = (IV+XI)	44.865.480,00	13.062.491,97	

DESPESAS PRIMÁRIAS	DOTAÇÃO ATUALIZADA	ATÉ O BIMESTRE					RESTOS A PAGAR NÃO PROCESSADOS	
		DESPESAS EMPENHADAS	DESPESAS LIQUIDADAS	DESPESAS PAGAS (a)	RESTOS A PAGAR PROCESSADOS PAGOS (b)	LIQUIDADOS	PAGOS (c)	
DESPESAS CORRENTES (XIII)	41.344.400,00	33.431.813,76	11.266.253,13	10.808.554,55	616.913,39	299.201,22	288.293,72	
Pessoal e Encargos Sociais	29.159.469,00	25.836.864,41	8.643.376,16	8.623.947,08	-	4.392,00	4.392,00	
Juros e Encargos da Dívida (XIV)	1.000,00	-	-	-	-	-	-	
Outras Despesas Correntes	12.183.931,00	7.594.949,35	2.622.876,97	2.184.607,47	616.913,39	294.809,22	283.901,72	
DESPESAS PRIMÁRIAS CORRENTES (XV) = (XIII - XIV)	41.343.400,00	33.431.813,76	11.266.253,13	10.808.554,55	616.913,39	299.201,22	288.293,72	
DESPESAS DE CAPITAL (XVI)	3.445.225,00	1.258.404,70	455.107,13	381.339,84	47.017,30	561.861,88	560.589,48	
Investimentos	2.942.725,00	765.074,62	277.274,87	203.507,58	47.017,30	561.861,88	560.589,48	
Inversões Financeiras	-	-	-	-	-	-	-	
Concessão de Empréstimos e Financiamentos (XVII)	-	-	-	-	-	-	-	
Aquisição de Título de Capital já Integralizado (XVIII)	-	-	-	-	-	-	-	
Aquisição de Título de Crédito (XIX)	-	-	-	-	-	-	-	
Demais Inversões Financeiras	-	-	-	-	-	-	-	
Amortização da Dívida (XX)	502.500,00	493.330,08	177.832,26	177.832,26	-	-	-	
DESPESAS PRIMÁRIAS DE CAPITAL (XXI)=(XVI-XVII-XVIII-XIX-XX)	2.942.725,00	765.074,62	277.274,87	203.507,58	47.017,30	561.861,88	560.589,48	
RESERVA DE CONTINGÊNCIA (XXII)	210.375,00							
DESPESA PRIMÁRIA TOTAL (XXIII)=(XV+XXI+XXII)	44.496.500,00	34.196.888,38	11.543.528,00	11.012.062,13	663.930,69	861.063,10	848.883,20	
RESULTADO PRIMÁRIO (XXIV) = (XIIa)-(XXIIIa+XXIIIb+XXIIIc)				537.615,95				

META FISCAL PARA O RESULTADO PRIMARIO	VALOR CORRENTE
Meta fixada no Anexo de Metas Fiscais da LDO para o exercício de referência	500.000,00

JUROS NOMINAIS	VALOR INCORRIDO
JUROS E ENCARGOS ATIVOS (XXV)	-
JUROS E ENCARGOS PASSIVOS (XXVI)	-
RESULTADO NOMINAL - Acima da Linha (XXVII)=XXIV+(XXV-XXVI)	537.615,95


META FISCAL PARA O RESULTADO NOMINAL	VALOR CORRENTE
Meta fixada no Anexo de Metas Fiscais da LDO para o exercício de referência	700.000,00

CÁLCULO DO RESULTADO NOMINAL	ABAIXO DA LINHA	
	SALDO	
	Em 31/Dez/<Exercício Anterior> (a)	Até o <Bimestre> (b)
DÍVIDA CONSOLIDADA (XXVIII)	20.076.925,60	17.593.177,96
DEDUÇÕES (XXIX)	8.955.505,14	10.296.103,01
Disponibilidade de Caixa	5.770.092,75	6.613.607,29
Disponibilidade de Caixa Bruta	6.813.721,90	7.732.730,40
(-) Restos a Pagar Processados (XXX)	1.043.629,15	1.119.123,11
Demais Haveres Financeiros	3.185.412,39	3.682.495,72
DÍVIDA CONSOLIDADA LÍQUIDA (XXXI) = (XXVIII - XXIX)	11.121.420,46	7.297.074,95
RESULTADO NOMINAL - Abaixo da Linha (XXXII) = (XXXIa - XXXIb)	3.824.345,51	

AJUSTE METODOLÓGICO	Até o <Bimestre>
VARIAÇÃO SALDO RPP = (XXXIII) = (XXXa - XXXb)	75.493,96
RECEITA DE ALIENAÇÃO DE INVESTIMENTOS PERMANENTES (IX)	-
PASSIVOS RECONHECIDOS NA DC (XXXIV)	
OUTROS AJUSTES (XXXV)	
RESULTADO NOMINAL AJUSTADO - Abaixo da Linha (XXXVI) = (XXXII - XXXIII - IX + XXXIV + XXXV)	3.899.839,47
RESULTADO PRIMÁRIO - Abaixo da Linha (XXXVII) = XXXVI - (XXV - XXVI)	3.899.839,47

INFORMAÇÕES ADICIONAIS	PREVISÃO ORÇAMENTÁRIA
SALDO DE EXERCÍCIOS ANTERIORES	
Recursos Arrecadados em Exercícios Anteriores - RPPS	
Superávit Financeiro Utilizado para Abertura e Reabertura de Créditos Adicionais	
RESERVA ORÇAMENTÁRIA DO RPPS	

FONTE: Sistema: <MAQUIAVEL>, Unidade Responsável: <CAMPO DO BRITO>, Emissão: <27/05/2019>.


 MARCELL MOADE RIBEIRO SOUZA
 PREFEITO MUNICIPAL


 TATIANA CONCEIÇÃO BRITO ROCHA
 SECRETÁRIA MUNICIPAL DE FINANÇAS


 JOSÉ CARLOS SOUZA SOARES
 SECRETÁRIO DE CONTROLE INTERNO


 BIANCA SECUNDO GOIS
 CONTADORA CRC/SE Nº5.855

MUNICÍPIO DE CAMPO DO BRITO - SE
 RELATÓRIO RESUMIDO DA EXECUÇÃO ORÇAMENTÁRIA
DEMONSTRATIVO DOS RESTOS A PAGAR POR PODER E ÓRGÃO
 ORÇAMENTOS FISCAL E DA SEGURIDADE SOCIAL
 PERÍODO MARÇO Á ABRIL DE 2019

RREO - ANEXO 7 (LRF, art. 53, inciso V)

Em Reais

PODER/ÓRGÃO	RESTOS A PAGAR PROCESSADOS E NÃO PROCESSADOS LIQUIDADOS EM EXERCÍCIOS ANTERIORES					RESTOS A PAGAR NÃO PROCESSADOS						Saldo Total
	Inscritos		Pagos	Cancelados	Saldo a pagar	Inscritos		Liquidados	Pagos	Cancelados	Saldo	
	Em Exercícios Anteriores	Em 31 de dezembro de <Exercício Anterior>				Em Exercícios Anteriores	Em 31 de dezembro de <Exercício Anterior>					
(a)	(b)	(c)	(d)	e=(a+b)-(c+d)	(f)	(g)	(h)	(i)	(j)	k=(f+g)-(i+j)	l = (e + k)	
RESTOS A PAGAR (EXCETO INTRA-ORÇAMENTÁRIOS) (I)	1.048.464,95	734.588,85	663.930,69	-	1.119.123,11	78.840,53	1.595.753,16	861.063,10	848.883,20	6.497,76	819.212,73	1.938.335,84
PODER EXECUTIVO	1.048.464,95	734.588,85	663.930,69	-	1.119.123,11	78.840,53	1.595.753,16	861.063,10	848.883,20	6.497,76	819.212,73	1.938.335,84
PODER LEGISLATIVO	-	-	-	-	-	-	-	-	-	-	-	-
RESTOS A PAGAR (INTRA-ORÇAMENTÁRIOS) (II)	-	-	-	-	-	-	-	-	-	-	-	-
TOTAL (III) = (I + II)	1.048.464,95	734.588,85	663.930,69	-	1.119.123,11	78.840,53	1.595.753,16	861.063,10	848.883,20	6.497,76	819.212,73	1.938.335,84

FONTE: Sistema: <MAQUAVEL>, Unidade Responsável: <CAMPO DO BRITO>, Emissão: <27/05/2019>.

MARCELL MOADY RIBEIRO SOUZA
 PREFEITO MUNICIPAL

TATIANA CONCEIÇÃO BRITO ROCHA
 SECRETÁRIA MUNICIPAL DE FINANÇAS

JOSÉ CARLOS SOUZA SOARES
 SECRETÁRIO DE CONTROLE INTERNO

BLANCA SECUNDO GOIS
 CONTADORA CRC/SE Nº5.855

MUNICÍPIO DE CAMPO DO BRITO - SE
RELATÓRIO RESUMIDO DA EXECUÇÃO ORÇAMENTÁRIA
DEMONSTRATIVO DAS RECEITAS E DESPESAS COM MANUTENÇÃO E DESENVOLVIMENTO DO ENSINO - MDE
ORÇAMENTOS FISCAL E DA SEGURIDADE SOCIAL
PERÍODO MARÇO Á ABRIL DE 2019

RREO - ANEXO 8 (LDB, art. 72)

R\$ 1,00

RECEITAS DO ENSINO				
RECEITA RESULTANTE DE IMPOSTOS (caput do art. 212 da Constituição)	PREVISÃO INICIAL	PREVISÃO ATUALIZADA (a)	RECEITAS REALIZADAS	
			Até o Bimestre (b)	% (c) = (b/a)x100
1- RECEITA DE IMPOSTOS	1.772.000,00	1.772.000,00	727.166,13	41,04%
1.1- Receita Resultante do Imposto sobre a Propriedade Predial e Territorial Urbana – IPTU	322.000,00	322.000,00	181.935,44	56,50%
1.1.1- IPTU	290.000,00	290.000,00	163.698,47	56,45%
1.1.2- Multas, Juros de Mora, Dívida Ativa e Outros Encargos do IPTU	32.000,00	32.000,00	18.236,97	56,99%
1.2- Receita Resultante do Imposto sobre Transmissão Inter Vivos – ITBI	150.000,00	150.000,00	28.871,28	19,25%
1.2.1- ITBI	150.000,00	150.000,00	28.871,28	19,25%
1.2.2- Multas, Juros de Mora, Dívida Ativa e Outros Encargos do ITBI	0,00	0,00	0,00	#DIV/0!
1.3- Receita Resultante do Imposto sobre Serviços de Qualquer Natureza – ISS	450.000,00	450.000,00	147.713,14	32,83%
1.3.1- ISS	450.000,00	450.000,00	147.713,14	32,83%
1.3.2- Multas, Juros de Mora, Dívida Ativa e Outros Encargos do ISS	0,00	0,00	0,00	#DIV/0!
1.4- Receita Resultante do Imposto de Renda Retido na Fonte – IRRF	850.000,00	850.000,00	368.646,27	43,37%
1.4.1- IRRF	850.000,00	850.000,00	368.646,27	43,37%
1.5- Receita Resultante do Imposto Territorial Rural - ITR	0,00	0,00	0,00	#DIV/0!
1.5.1- ITR	0,00	0,00	0,00	#DIV/0!
1.5.2- Multas, Juros de Mora, Dívida Ativa e Outros Encargos do ITR	0,00	0,00	0,00	#DIV/0!
2- RECEITA DE TRANSFERÊNCIAS CONSTITUCIONAIS E LEGAIS	23.882.000,00	23.882.000,00	7.782.482,09	32,59%
2.1- Cota-Parte FPM	17.000.000,00	17.000.000,00	6.083.211,83	35,78%
2.1.1- Cota-Parte FPM - 1%	1.900.000,00	1.900.000,00	0,00	0,00%
2.2- Cota-Parte ICMS	4.150.000,00	4.150.000,00	1.428.047,58	34,41%
2.3- ICMS-Desoneração – L.C. nº87/1996	2.000,00	2.000,00	0,00	0,00%
2.4- Cota-Parte IPI-Exportação	10.000,00	10.000,00	909,06	9,09%
2.5- Cota-Parte ITR	20.000,00	20.000,00	2.094,65	10,47%
2.6- Cota-Parte IPVA	800.000,00	800.000,00	268.218,97	33,53%
3- TOTAL DA RECEITA DE IMPOSTOS (1 + 2)	25.654.000,00	25.654.000,00	8.509.648,22	33,17%
RECEITAS ADICIONAIS PARA FINANCIAMENTO DO ENSINO				
RECEITAS ADICIONAIS PARA FINANCIAMENTO DO ENSINO	PREVISÃO INICIAL	PREVISÃO ATUALIZADA (a)	RECEITAS REALIZADAS	
			Até o Bimestre (b)	% (c) = (b/a)x100
4- RECEITA DA APLICAÇÃO FINANCEIRA DE OUTROS RECURSOS DE IMPOSTOS VINCULADOS AO ENSINO	1.000,00	1.000,00	1,83	0,18%
5- RECEITA DE TRANSFERÊNCIAS DO FNDE	1.050.000,00	1.050.000,00	247.125,74	23,54%
5.1- Transferências do Salário-Educação	400.000,00	400.000,00	142.944,15	35,74%
5.2- Transferências Direta - PDDE	10.000,00	10.000,00	0,00	0,00%
5.3- Transferências Diretas - PNAE	300.000,00	300.000,00	71.427,60	23,81%
5.4- Transferências Diretas - PNATE	150.000,00	150.000,00	32.215,48	21,48%
5.5 - Outras Transferências do FNDE	190.000,00	190.000,00	0,00	0,00%
5.6 - Aplicação Financeira dos Recursos do FNDE	0,00	0,00	538,51	#DIV/0!
6- RECEITA DE TRANSFERÊNCIAS DE CONVÊNIOS	700.000,00	700.000,00	286.721,76	40,96%
6.1- Transferências de Convênios	700.000,00	700.000,00	286.025,00	40,86%
6.2- Aplicação Financeira dos Recursos de Convênios	0,00	0,00	696,76	#DIV/0!
7- RECEITA DE OPERAÇÕES DE CRÉDITO	0,00	0,00	0,00	#DIV/0!
8- OUTRAS RECEITAS PARA FINANCIAMENTO DO ENSINO	0,00	0,00	646,83	#DIV/0!
9-TOTAL DAS RECEITAS ADICIONAIS PARA FINANCIAMENTO DO ENSINO	1.751.000,00	1.751.000,00	534.496,16	30,53%

FUNDEB				
RECEITAS DO FUNDEB	PREVISÃO INICIAL	PREVISÃO ATUALIZADA (a)	RECEITAS REALIZADAS	
			Até o Bimestre (b)	% (c) = (b/a)x100
10- RECEITAS DESTINADAS AO FUNDEB	4.391.800,00	4.391.800,00	1.556.496,22	35,44%
10.1- Cota-Parte FPM Destinada ao FUNDEB – (20% de 2.1)	3.400.000,00	3.400.000,00	1.216.642,28	35,78%
10.2- Cota-Parte ICMS Destinada ao FUNDEB – (20% de 2.2)	830.000,00	830.000,00	285.609,46	34,41%
10.3- ICMS-Desoneração Destinada ao FUNDEB – (20% de 2.3)	400,00	400,00	0,00	0,00%
10.4- Cota-Parte IPI-Exportação Destinada ao FUNDEB – (20% de 2.4)	400,00	400,00	181,79	45,45%
10.5- Cota-Parte ITR ou ITR Arrecadado Destinados ao FUNDEB – (20% de ((1.5 – 1.5.5) + 2.5))	1.000,00	1.000,00	418,90	41,89%
10.6- Cota-Parte IPVA Destinada ao FUNDEB – (20% de 2.6)	160.000,00	160.000,00	53.643,79	33,53%
11- RECEITAS RECEBIDAS DO FUNDEB	12.000.000,00	12.000.000,00	3.564.352,82	29,70%
11.1- Transferências de Recursos do FUNDEB	12.000.000,00	12.000.000,00	3.559.651,25	29,66%
11.2- Complementação da União ao FUNDEB	0,00	0,00	0,00	#DIV/0!
11.3- Receita de Aplicação Financeira dos Recursos do FUNDEB	0,00	0,00	4.701,57	#DIV/0!
12- RESULTADO LÍQUIDO DAS TRANSFERÊNCIAS DO FUNDEB (11.1 – 10)	6.208.200,00	6.208.200,00	2.003.155,03	32,27%

[SE RESULTADO LÍQUIDO DA TRANSFERÊNCIA (12) > 0] = ACRÉSCIMO RESULTANTE DAS TRANSFERÊNCIAS DO FUNDEB

[SE RESULTADO LÍQUIDO DA TRANSFERÊNCIA (12) < 0] = DECRÉSCIMO RESULTANTE DAS TRANSFERÊNCIAS DO FUNDEB

DESPESAS DO FUNDEB	DOTAÇÃO INICIAL	DOTAÇÃO ATUALIZADA (d)	DESPESAS EMPENHADA		DESPESAS LIQUIDADAS		INSCRITAS EM RESTOS A PAGAR NÃO PROCESSADO (i)
			Até o Bimestre (e)	% (f) = (e/d)	Até o Bimestre (g)	% (h) = (g/d)	
13- PAGAMENTO DOS PROFISSIONAIS DO MAGISTÉRIO	10.200.000,00	9.268.185,00	8.435.021,14	91,01%	2.976.819,00	32,12%	-
13.1- Com Educação Infantil	3.264.000,00	2.965.819,20	2.699.206,76	91,01%	952.582,08	32,12%	-
13.2- Com Ensino Fundamental	6.936.000,00	6.302.365,80	5.735.814,38	91,01%	2.024.236,92	32,12%	-
14- OUTRAS DESPESAS	1.800.000,00	1.866.000,00	1.437.500,00	77,04%	527.065,85	28,25%	-
14.1- Com Educação Infantil	612.000,00	597.120,00	460.000,00	77,04%	168.661,06	28,25%	-
14.2- Com Ensino Fundamental	1.188.000,00	1.268.880,00	977.500,00	77,04%	358.404,79	28,25%	-
15- TOTAL DAS DESPESAS DO FUNDEB (13 + 14)	12.000.000,00	11.134.185,00	9.872.521,14	168,05%	3.503.884,85	60,36%	-

DEDUÇÕES PARA FINS DE LIMITE DO FUNDEB

VALOR

16 - RESTOS A PAGAR INSCRITOS NO EXERCÍCIO SEM DISPONIBILIDADE FINANCEIRA DE RECURSOS DO FUNDEB	-
16.1 - FUNDEB 60%	-
16.2 - FUNDEB 40%	-
17 - DESPESAS CUSTEADAS COM O SUPERÁVIT FINANCEIRO, DO EXERCÍCIO ANTERIOR, DO FUNDEB	-
17.1 - FUNDEB 60%	-
17.2 - FUNDEB 40%	-
18- TOTAL DAS DEDUÇÕES CONSIDERADAS PARA FINS DE LIMITE DO FUNDEB (16 + 17)	-

INDICADORES DO FUNDEB

VALOR

19.1- MÍNIMO DE 60% DO FUNDEB NA REMUNERAÇÃO DO MAGISTÉRIO ¹ ((13 – (16.1+17.1))/11)*100	3.503.884,85
19.2- MÁXIMO DE 40% EM DESPESAS COM MDE, QUE NÃO REMUNERAÇÃO DO MAGISTÉRIO ¹ ((14-(16.2+17.2))/11)*100	83,52%
19.3- MÁXIMO DE 5% NÃO APLICADO NO EXERCÍCIO (100-(19.1+19.2))%	14,79%
	1,70%

CONTROLE DA UTILIZAÇÃO DE RECURSOS NO EXERCÍCIO SUBSEQÜENTE

VALOR

20 – RECURSOS RECEBIDOS DO FUNDEB EM <EXERCÍCIO ANTERIOR> QUE NÃO FORAM UTILIZADOS	-
21 – DESPESAS CUSTEADAS COM O SALDO DO ITEM 20 ATÉ O 1º TRIMESTRE DE <EXERCÍCIO > ²	-

MANUTENÇÃO E DESENVOLVIMENTO DO ENSINO – DESPESAS CUSTEADAS COM A RECEITA RESULTANTE DE IMPOSTOS E RECURSOS DO FUNDEB

DESPESAS COM AÇÕES TÍPICAS DE MDE	DOTAÇÃO INICIAL	DOTAÇÃO ATUALIZADA (d)	DESPESAS EMPENHADAS		DESPESAS LIQUIDADAS		INSCRITAS EM RESTOS A PAGAR NÃO PROCESSADO
			Até o Bimestre (e)	% f=(e/d)*100	Até o Bimestre (g)	% h=(g/d)*100	
22- EDUCAÇÃO INFANTIL	4.610.950,40	4.292.529,60	3.727.353,70	87%	1.311.804,22	31%	0,00
22.1- Creche	2.287.475,20	2.146.264,80	1.863.676,85	87%	655.902,11	31%	0,00
22.1.1 - Despesa Custeadas com Recurso do FUNDEB	1.920.000,00	1.781.469,60	1.579.603,38	89%	560.621,57	31%	0,00
22.1.2 - Despesa Custeada com Outros Recursos de Impostos	367.475,20	364.795,20	284.073,47	78%	95.280,54	26%	0,00
22.2- Pré-escola	2.323.475,20	2.146.264,80	1.863.676,85	87%	655.902,11	31%	0,00
22.2.1 - Despesa Custeadas com Recurso do FUNDEB	1.956.000,00	1.781.469,60	1.579.603,38	89%	560.621,57	31%	0,00
22.2.2 - Despesa Custeada com Outros Recursos de Impostos	367.475,20	364.795,20	284.073,47	78%	95.280,54	26%	0,00
23 - ENSINO FUNDAMENTAL	9.741.769,60	9.121.625,40	7.920.626,61	87%	2.787.584,01	31%	0,00
23.1 - Despesas Custeadas com Recursos do FUNDEB	8.124.000,00	7.571.245,80	6.713.314,38	89%	2.382.641,71	31%	0,00
23.2 - Despesas Custeadas com Outros Recursos de Impostos	1.617.769,60	1.550.379,60	1.207.312,23	78%	404.942,30	26%	0,00
24 - ENSINO MÉDIO	0,00	0,00	0,00	#DIV/0!	0,00	#DIV/0!	0,00
25 - ENSINO SUPERIOR	0,00	0,00	0,00	#DIV/0!	0,00	#DIV/0!	0,00
26 - ENSINO PROFISSIONAL NÃO INTEGRADO AO ENSINO REGULAR	0,00	0,00	0,00	#DIV/0!	0,00	#DIV/0!	0,00
27 - OUTRAS	0,00	0,00	0,00	#DIV/0!	0,00	#DIV/0!	0,00
28 - TOTAL DAS DESPESAS COM AÇÕES TÍPICAS DE MDE	14.352.720,00	13.414.155,00	11.647.980,31	87%	4.099.388,23	31%	0,00
DEDUÇÕES CONSIDERADAS PARA FINS DE LIMITE CONSTITUCIONAL						VALOR	
29 - RESULTADO LÍQUIDO DAS TRANSFERÊNCIAS DO FUNDEB						2.003.155,03	
30 - DESPESAS CUSTEADAS COM A COMPLEMENTAÇÃO DO FUNDEB NO EXERCÍCIO						-	
32 - DESPESAS CUSTEADAS COM O SUPERÁVIT FINANCEIRO, DO EXERCÍCIO ANTERIOR, DO FUNDEB						-	
33 - DESPESAS CUSTEADAS COM O SUPERÁVIT FINANCEIRO, DO EXERCÍCIO ANTERIOR, DE OUTROS RECURSOS DE IMPOSTOS						-	
34 - RESTOS A PAGAR INSCRITOS NO EXERCÍCIO SEM DISPONIBILIDADE FINANCEIRA DE RECURSOS DE IMPOSTOS VINCULADOS AO ENSINO ⁴						-	
35 - CANCELAMENTO, NO EXERCÍCIO, DE RESTOS A PAGAR INSCRITOS COM DISPONIBILIDADE FINANCEIRA DE RECURSOS DE IMPOSTOS VINCULADOS AO ENSINO = (45j)						-	
36 - TOTAL DAS DEDUÇÕES CONSIDERADAS PARA FINS DE LIMITE CONSTITUCIONAL (29 + 30 + 31 + 32 + 33 + 34 + 35)						2.003.155,03	
37 - TOTAL DAS DESPESAS PARA FINS DE LIMITE ((22 + 23) + (36))						2.096.233,20	
38 - PERCENTUAL DE APLICAÇÃO EM MDE SOBRE A RECEITA LIQUIDA DE IMPOSTOS ((37) / (3) * 100) % - LIMITE CONSTITUCIONAL 25%						24,63%	
OUTRAS INFORMAÇÕES PARA CONTROLE							
OUTRAS DESPESAS CUSTEADAS COM RECEITAS ADICIONAIS PARA FINANCIAMENTO DO ENSINO	DOTAÇÃO INICIAL	DOTAÇÃO ATUALIZADA (d)	DESPESAS EMPENHADAS		DESPESAS LIQUIDADAS		INSCRITAS EM RESTOS A PAGAR NÃO PROCESSADO
			Até o Bimestre (e)	% f=(e/d)*100	Até o Bimestre (g)	% h=(g/d)*100	
39 - DESPESAS CUSTEADAS COM A APLICAÇÃO FINANCEIRA DE OUTROS RECURSOS DE IMPOSTOS VINCULADOS AO ENSINO	0,00	0,00	0,00	#DIV/0!	0,00	#DIV/0!	0,00
40 - DESPESAS CUSTEADAS COM A CONTRIBUIÇÃO SOCIAL DO SALÁRIO-EDUCAÇÃO	400.000,00	610.700,00	377.767,40	62%	120.637,22	19,75%	0,00
41 - DESPESAS CUSTEADAS COM OPERAÇÕES DE CRÉDITO	0,00	0,00	0,00	#DIV/0!	0,00	#DIV/0!	0,00
42 - DESPESAS CUSTEADAS COM OUTRAS RECEITAS PARA FINANCIAMENTO DO ENSINO	1.651.700,00	1.953.023,00	1.051.985,89	54%	160.185,06	8,20%	0,00
43 - TOTAL DAS OUTRAS DESPESAS CUSTEADAS COM RECEITAS ADICIONAIS PARA FINANCIAMENTO DO ENSINO (39 + 40 + 41 + 42)	2.051.700,00	2.563.723,00	1.429.753,29	56%	280.822,28	10,95%	0,00
44 - TOTAL GERAL DAS DESPESAS COM EDUCAÇÃO (28+43)	16.404.420,00	15.977.878,00	13.077.733,60	82%	4.380.210,51	27,41%	0,00

RESTOS A PAGAR INSCRITOS COM DISPONIBILIDADE FINANCEIRA DE RECURSOS DE IMPOSTOS VINCULADOS AO ENSINO	SALDO ATÉ O BIMESTRE	CANCELADO EM <EXERCÍCIO> (j)
45 - RESTOS A PAGAR DE DESPESAS COM MDE	258.053,95	0,00
45.1 - Executadas com Recursos de Impostos Vinculados ao Ensino	258.053,95	0,00
45.2 - Executadas com Recursos do FUNDEB	0,00	0,00
CONTROLE DA DISPONIBILIDADE FINANCEIRA	FUNDEB	SALÁRIO EDUCAÇÃO
46- SALDO FINANCEIRO EM 31 DE DEZEMBRO DE <EXERCÍCIO ANTERIOR>	214.937,34	2.344,53
47- (+) INGRESSO DE RECURSOS ATÉ O BIMESTRE	3.559.651,25	142.944,15
48- (-) PAGAMENTOS EFETUADOS ATÉ O BIMESTRE	3.503.884,85	84.243,57
48.1 - Orçamento do Exercício	3.503.884,85	
48.2 - Restos a Pagar	0,00	84.243,57
49- (+) RECEITA DE APLICAÇÃO FINANCEIRA DOS RECURSOS ATÉ O BIMESTRE	4.701,57	95,98
50- (=) DISPONIBILIDADE FINANCEIRA ATÉ O BIMESTRE	275.405,31	61.141,09
51 - (+) Ajustes	348.305,49	-46.760,53
50.1 (+) Retenções	348.305,49	
50.2 (-) Valores a recuperar		46.760,53
50.3 (+) Outros valores extraorçamentários		
50.4 (+) Conciliação Bancária		
51- (=) SALDO FINANCEIRO CONCILIADO	623.710,80	14.380,56

FONTE: Sistema: <MAQUIAVEL>, Unidade Responsável: <CAMPO DO BRITO>, Emissão: <27/05/2019>.

¹ Limites mínimos anuais a serem cumpridos no encerramento do exercício.

² Art. 21, § 2º, Lei 11.494/2007: "Até 5% dos recursos recebidos à conta dos Fundos, inclusive relativos à complementação da União recebidos nos termos do §1º do art. 6º desta Lei, poderão ser utilizados no 1º trimestre do exercício imediatamente subsequente, mediante

³ Caput do artigo 212 da CF/1988

⁴ Os valores referentes à parcela dos Restos a Pagar inscritos sem disponibilidade financeira vinculada à educação deverão ser informados somente no RREO do último bimestre do exercício.

⁵ Limites mínimos anuais a serem cumpridos no encerramento do exercício, no âmbito de atuação prioritária, conforme LDB, art. 11, V.

⁶ Nos cinco primeiros bimestres do exercício o acompanhamento poderá ser feito com base na despesa empenhada ou na despesa liquidada. No último bimestre do exercício, o valor deverá corresponder ao total da despesa empenhada.

⁷ Essa coluna poderá ser apresentada somente no último bimestre

MARCELL MOA DE RIBEIRO SOUZA
PREFEITO MUNICIPAL

BIANCA SECUNDO GOIS
CONTADORA CRC/SE Nº5.855

TATIANA CONCEIÇÃO BRITO ROCHA
SECRETÁRIA MUNICIPAL DE FINANÇAS

JOSÉ CARLOS SOUZA SOARES
SECRETÁRIO DE CONTROLE INTERNO

MUNICÍPIO DE CAMPO DO BRITO - SE
RELATÓRIO RESUMIDO DA EXECUÇÃO ORÇAMENTÁRIA
DEMONSTRATIVO DAS RECEITAS DE OPERAÇÕES DE CRÉDITO E DESPESAS DE CAPITAL
ORÇAMENTOS FISCAL E DA SEGURIDADE SOCIAL
PERÍODO MARÇO À ABRIL DE 2019

RREO – ANEXO 9 (LRF, art.53, § 1º, inciso I)

Em Reais

<u>RECEITAS</u>	PREVISÃO ATUALIZADA (a)	RECEITAS REALIZADAS Até o bimestre (b)			SALDO NÃO REALIZADO (c) = (a – b)
RECEITAS DE OPERAÇÕES DE CREDITO (I)	-	-	-	-	-
	DOTAÇÃO ATUALIZADA (d)	DESPESAS EMPENHADAS (e)	DESPESAS LIQUIDADAS	DESPESAS INSCRITAS EM RESTOS A PAGAR NÃO PROCESSADOS	SALDO NÃO EXECUTADO (f) = (d – e)
SEM MOVIMENTO					
DESPESAS DE CAPITAL	-	-	-	-	-
(-) Incentivos Fiscais a Contribuinte	-	-	-	-	-
(-) Incentivos Fiscais a Contribuinte por Instituições Financeiras	-	-	-	-	-
DESPESA DE CAPITAL LIQUIDA (II)	-	-	-	-	-

FONTE: Sistema: <MAQUIAVEL>, Unidade Responsável: <CAMPO DO BRITO>, Emissão: <27/05/2019>.

Notas:

¹ < Operações de Crédito descritas na CF, art. 167, inciso III>

² Durante o exercício, somente as despesas liquidadas são consideradas executadas. No encerramento do exercício, as despesas não liquidadas inscritas em restos a

a) Despesas liquidadas, consideradas aquelas em que houve a entrega do material ou serviço, nos termos do art. 63 da Lei 4.320/64;

b) Despesas empenhadas, mas não liquidadas, inscritas em Restos a Pagar não-processados, consideradas liquidadas no encerramento do exercício, por força do art.35, inciso II da Lei 4.320/64.

MARCELL MOADE RIBEIRO SOUZA
PREFEITO MUNICIPAL

BIANCA SECUNDO GOIS
CONTADORA CRC/SE Nº5.855

TATIANA CONCEIÇÃO BRITO ROCHA
SECRETARIA MUNICIPAL DE FINANÇAS

JOSÉ CARLOS SOUZA SOARES
SECRETÁRIO DE CONTROLE INTERNO

MUNICÍPIO DE CAMPO DO BRITO - SE
 RELATÓRIO RESUMIDO DA EXECUÇÃO ORÇAMENTÁRIA
DEMONSTRATIVO DA PROJEÇÃO ATUARIAL DO REGIME PRÓPRIO DE PREVIDÊNCIA DOS SERVIDORES
 ORÇAMENTO DA SEGURIDADE SOCIAL
 PERÍODO MARÇO Á ABRIL DE 2019

RREO – ANEXO 10 (LRF, art. 53, § 1º, inciso II)

Em Reais


EXERCÍCIO	RECEITAS PREVIDENCIÁRIAS (a)	DESPESAS PREVIDENCIÁRIAS (b)	RESULTADO PREVIDENCIÁRIO (c) = (a - b)	SALDO FINANCEIRO DO EXERCÍCIO (d) = ("d" exerc. Anterior) + (c)
SEM MOVIMENTO				

FONTE: Sistema: <MAQUIAVEL>, Unidade Responsável: <CAMPO DO BRITO>, Emissão: <27/05/2019>.

I Projeção atuarial elaborada em <DATA DA AVALIAÇÃO> e oficialmente enviada para o Ministério da Previdência Social – MPS.




 MARCELL MOADE RIBEIRO SOUZA
 PREFEITO MUNICIPAL



 BIANCA SECUNDO GOIS
 CONTADORA CRC/SE Nº5.855



 TATIANA CONCEIÇÃO BRITO ROCHA
 SECRETÁRIA MUNICIPAL DE FINANÇAS



 JOSÉ CARLOS SOUZA SOARES
 SECRETÁRIO DE CONTROLE INTERNO

MUNICÍPIO DE CAMPO DO BRITO - SE
 RELATÓRIO RESUMIDO DA EXECUÇÃO ORÇAMENTÁRIA
 DEMONSTRATIVO DA RECEITA DE ALIENAÇÃO DE ATIVOS E APLICAÇÃO DOS RECURSOS
 ORÇAMENTOS FISCAL E DA SEGURIDADE SOCIAL
 PERÍODO MARÇO Á ABRIL DE 2019

Em Reais

RECEITAS	PREVISÃO ATUALIZADA (a)	RECEITAS REALIZADAS (b)				SALDO (c) = (a-b)	
RECEITAS DE ALIENAÇÃO DE ATIVOS (I) Receita de Alienação de Bens Móveis Receita de Alienação de Bens Imóveis							
DESPESAS	DOTAÇÃO ATUALIZADA (d)	DESPESAS EMPENHADAS (e)	DESPESAS LIQUIDADAS	DESPESAS PAGAS	DESPESAS INSCRITAS EM RESTOS A PAGAR POR DESPESAS DE APLICAÇÃO ORÇAMENTÁRIA	PAGAMENTO DE RESTOS A PAGAR (g)	SALDO (h) = (d-e)
APLICAÇÃO DOS RECURSOS DA ALIENAÇÃO DE ATIVOS (II) Despesas de Capital Investimentos Inversões Financeiras Amortização da Dívida Despesas Correntes dos Regimes de Previdência Regime Próprio dos Servidores Públicos							
SALDO FINANCEIRO A APLICAR	<EXERCÍCIO ANTERIOR> (i)	<EXERCÍCIO> (j) = (fb - (III+ IIg))				SALDO ATUAL (k) = (IIIi + IIIj)	
VALOR (III)							

SEM MOVIMENTO

FONTE: Sistema: <MAQUIAVEL>, Unidade Responsável: <CAMPO DO BRITO>, Emissão: <27/05/2019>.


 MARCELLE MOADE RIBEIRO SOUZA
 PREFEITO MUNICIPAL


 TATTANA CONCEIÇÃO BRITO ROCHA
 SECRETÁRIA MUNICIPAL DE FINANÇAS


 JOSÉ CARLOS SOUZA SOARES
 SECRETÁRIO DE CONTROLE INTERNO


 BIANCA SECUNDO GOIS
 CONTADORA CRC/SE Nº5.855

MUNICÍPIO DE CAMPO DO BRITO - SE
RELATÓRIO RESUMIDO DA EXECUÇÃO ORÇAMENTÁRIA
DEMONSTRATIVO DAS RECEITAS E DESPESAS COM AÇÕES E SERVIÇOS PÚBLICOS DE SAÚDE
ORÇAMENTOS FISCAL E DA SEGURIDADE SOCIAL
PERÍODO MARÇO Á ABRIL DE 2019

RREO – ANEXO 12 (LC 141/2012, art. 35)

R\$ 1,00

RECEITAS PARA APURAÇÃO DA APLICAÇÃO EM AÇÕES E SERVIÇOS PÚBLICOS DE SAÚDE	PREVISÃO INICIAL	PREVISÃO ATUALIZADA (a)	RECEITAS REALIZADAS	
			Até o Bimestre (b)	% (b/a)x100
RECEITA DE IMPOSTOS LÍQUIDA (I)	1.605.000,00	1.605.000,00	727.166,13	45,31%
Imposto Predial e Territorial Urbano - IPTU	230.000,00	230.000,00	163.698,47	71,17%
Imposto sobre Transmissão de Bens Intervivos - ITBI	200.000,00	200.000,00	28.871,28	14,44%
Imposto sobre Serviços de Qualquer Natureza - ISS	400.000,00	400.000,00	147.713,14	36,93%
Imposto de Renda Retido na Fonte - IRRF	760.000,00	760.000,00	368.646,27	48,51%
Multas, Juros de Mora, Dívida ATIVA e Outros Encargos dos Impostos	15.000,00	15.000,00	18.236,97	121,58%
RECEITA DE TRANSFERÊNCIAS CONSTITUCIONAIS E LEGAIS (II)	21.459.000,00	21.459.000,00	7.782.482,09	36,27%
Cota-Parte FPM	17.000.000,00	17.000.000,00	6.083.211,83	35,78%
Cota-Parte ITR	5.000,00	5.000,00	2.094,65	41,89%
Cota-Parte IPVA	650.000,00	650.000,00	268.218,97	41,26%
Cota-Parte ICMS	3.800.000,00	3.800.000,00	1.428.047,58	37,58%
Cota-Parte IPI-Exportação	2.000,00	2.000,00	909,06	45,45%
ICMS Desoneração (LC 87/96)	2.000,00	2.000,00	0,00	0,00%
TOTAL DAS RECEITAS PARA APURAÇÃO DA SAÚDE (III) = I + II	23.064.000,00	23.064.000,00	8.509.648,22	36,90%

RECEITAS ADICIONAIS PARA FINANCIAMENTO DA SAÚDE	PREVISÃO INICIAL	PREVISÃO ATUALIZADA (c)	RECEITAS REALIZADAS	
			Até o Bimestre (d)	% (d/c)x100
TRANSFERÊNCIA DE RECURSOS DO SISTEMA ÚNICO DE SAÚDE-SUS	0,00	0,00	1.028.711,29	#DIV/0!
Provenientes da União	0,00	0,00	994.034,09	#DIV/0!
Provenientes dos Estados	0,00	0,00	0,00	#DIV/0!
Provenientes de Outros Municípios	0,00	0,00	0,00	#DIV/0!
Outras Receitas do SUS	0,00	0,00	34.677,20	#DIV/0!
TRANSFERÊNCIAS VOLUNTÁRIAS	0,00	0,00	0,00	#DIV/0!
RECEITAS DE OPERAÇÕES DE CRÉDITO VINCULADAS À SAÚDE	0,00	0,00	0,00	#DIV/0!
OUTRAS RECEITAS PARA FINANCIAMENTO DA SAÚDE	0,00	0,00	0,00	#DIV/0!
TOTAL RECEITAS ADICIONAIS PARA FINANCIAMENTO DA SAÚDE	0,00	0,00	1.028.711,29	#DIV/0!

DESPESAS COM SAÚDE (Por Grupo de Natureza da Despesa)	DOTAÇÃO INICIAL	DOTAÇÃO ATUALIZADA (e)	DESPESAS EMPENHADAS		DESPESAS LIQUIDADAS		Inscritas em Restos a Pagar não Processados
			Até o Bimestre (f)	% (f/e) x 100	Até o Bimestre (g)	% (g/e) x 100	
DESPESAS CORRENTES	9.229.160,00	9.536.660,00	7.676.241,79	80,49%	2.460.856,42	25,80%	5.215.385,37
Pessoal e Encargos Sociais	6.970.960,00	7.138.360,00	6.675.297,00	93,51%	1.989.405,71	278,92%	4.685.891,29
Juros e Encargos da Dívida	-	-	-	0,00%	-	0,00%	-
Outras Despesas Correntes	2.258.200,00	2.398.300,00	1.000.944,79	41,74%	471.450,71	19,66%	529.494,08
DESPESAS DE CAPITAL	1.318.000,00	1.010.500,00	156.050,51	15,44%	107.616,27	10,65%	48.434,24
Investimentos	1.316.500,00	1.009.000,00	156.050,51	15,47%	107.616,27	10,67%	48.434,24
Inversões Financeiras	-	-	-	0,00%	-	0,00%	-
Amortização da Dívida	1.500,00	1.500,00	-	0,00%	-	0,00%	-
TOTAL DAS DESPESAS COM SAÚDE (IV)	10.547.160,00	10.547.160,00	7.832.292,30	74,26%	2.568.472,69	24,35%	5.263.819,61

DESPESAS COM SAÚDE NÃO COMPUTADAS PARA FINS DE APURAÇÃO DO PERCENTUAL MÍNIMO	DOTAÇÃO INICIAL	DOTAÇÃO ATUALIZADA	DESPESAS EMPENHADAS		DESPESAS LIQUIDADAS		Inscritas em Restos a Pagar não Processados
			Até o Bimestre (h)	% (h/IV)x100	Até o Bimestre (i)	% (i/IVg)x100	
DESPESAS COM INATIVOS E PENSIONISTAS				0,00%		0,00%	
DESPESA COM ASSISTÊNCIA À SAÚDE QUE NÃO ATENDE AO PRINCÍPIO DE ACESSO UNIVERSAL				0,00%		0,00%	
DESPESAS CUSTEADAS COM OUTROS RECURSOS	6.775.000,00	6.633.479,70	4.363.755,33	55,71%	1.422.878,00	55,40%	2.940.877,33
Recursos de Transferência do Sistema Único de Saúde - SUS	5.420.000,00	5.282.513,70	4.360.882,53	55,68%	1.420.005,20	55,29%	2.940.877,33
Recursos de Operações de Crédito				0,00%	-	0,00%	-
Outros Recursos	1.355.000,00	1.350.966,00	2.872,80	3,67%	2.872,80	0,11%	-
OUTRAS AÇÕES E SERVIÇOS NÃO COMPUTADOS				0,00%		0,00%	-
RESTOS A PAGAR NÃO PROCESSADOS INSCRITOS INDEVIDAMENTE NO EXERCÍCIO SEM DISPONIBILIDADE FINANCEIRA ¹				0,00%		0,00%	-
DESPESAS CUSTEADAS COM DISPONIBILIDADE DE CAIXA VINCULADA AOS RESTOS A PAGAR CANCELADOS ²				0,00%		0,00%	-
DESPESAS CUSTEADAS COM RECURSOS VINCULADOS À PARCELA DO PERCENTUAL MÍNIMO QUE NÃO FOI APLICADA EM AÇÕES E SERVIÇOS DE SAÚDE EM EXERCÍCIOS ANTERIORES ³				0,00%		0,00%	-
TOTAL DAS DESPESAS COM NÃO COMPUTADAS (V)	6.775.000,00	6.633.479,70	4.363.755,33	5571,49%	1.422.878,00	55,40%	2.940.877,33
TOTAL DAS DESPESAS COM AÇÕES E SERVIÇOS PÚBLICOS DE SAÚDE (VI) = (IV - V)	3.772.160,00	3.913.680,30	3.468.536,97	44,29%	1.145.594,69	44,60%	2.322.942,28

PERCENTUAL DE APLICAÇÃO EM AÇÕES E SERVIÇOS PÚBLICOS DE SAÚDE SOBRE A RECEITA DE IMPOSTOS LÍQUIDA E TRANSFERÊNCIAS CONSTITUCIONAIS E LEGAIS (VII%) = (VI(h ou i) / IIIb x 100) - LIMITE CONSTITUCIONAL 15% ^{4 e 5}	13,46%
-----------------------------------------------------------------------------------------------------------------------------------------------------------------------------------------------------------------------------	--------

VALOR REFERENTE À DIFERENÇA ENTRE O VALOR EXECUTADO E O LIMITE MÍNIMO CONSTITUCIONAL [VI(h ou i) - (15 x IIIb)/100]	2.192.089,74
---------------------------------------------------------------------------------------------------------------------	--------------

DESPESAS COM SAÚDE (Por Subfunção)	DOTAÇÃO INICIAL	DOTAÇÃO ATUALIZADA	DESPESAS EMPENHADAS		DESPESAS LIQUIDADAS		Inscritas em Restos a Pagar não Processados
			Até o Bimestre (l)	% (l/total l) x 100	Até o Bimestre (m)	% (m/total m) x 100	
Atenção Básica	8.702.660,00	8.728.660,00	6.659.716,16	85,03%	2.225.651,82	86,65%	4.434.064,34
Assistência Hospitalar e Ambulatorial	1.263.800,00	913.300,00	753.318,05	9,62%	196.962,32	7,67%	556.355,73
Suporte Profilático e Terapêutico	107.800,00	107.800,00	25.957,13	0,33%	25.957,13	0,00%	-
Vigilância Sanitária	199.500,00	240.500,00	48.200,96	0,62%	11.664,34	0,45%	36.536,62
Vigilância Epidemiológica	271.000,00	554.500,00	345.000,00	4,40%	108.237,08	0,00%	236.762,92
Alimentação e Nutrição	-	-	-	0,00%	-	0,00%	-
Administração Geral	2.400,00	2.400,00	-	0,00%	-	0,00%	-
TOTAL	10.547.160,00	10.547.160,00	7.832.192,30	100,00%	2.568.472,69	100,00%	5.263.719,61

FONTE: Sistema: <MAQUIAVEL>, Unidade Responsável: <CAMPO DO BRITO>, Emissão: <27/05/2019>.

MARCELL MOADE RIBEIRO SOUZA
PREFEITO MUNICIPAL

BIANCA SECUNDO GOIS
CONTADOR(A) CRC/SE Nº5.855

TATIANA CONCEIÇÃO BRITO ROCHA
SECRETÁRIA MUNICIPAL DE FINANÇAS

JOSÉ CARLOS SOUZA SOARES
SECRETÁRIO DE CONTROLE INTERNO

MUNICÍPIO DE CAMPO DO BRITO - SE
 RELATÓRIO RESUMIDO DA EXECUÇÃO ORÇAMENTÁRIA
 DEMONSTRATIVO DAS PARCERIAS PÚBLICO-PRIVADAS
 ORÇAMENTOS FISCAL E DA SEGURIDADE SOCIAL
 PERÍODO MARÇO Á ABRIL DE 2019

RREO - Anexo 13 (Lei nº 11.079, de 30.12.2004, arts. 22, 25 e 28)

Em Reais

ESPECIFICAÇÃO	SALDO TOTAL EM 31 DE DEZEMBRO DO EXERCÍCIO ANTERIOR (a)	REGISTROS EFETUADOS EM <EXERCÍCIO>		SALDO TOTAL (c) = (a + b)
		No bimestre	Até o bimestre (b)	
TOTAL DE ATIVOS				
Direitos Futuros				
Ativos Contabilizados na SPE				
Contrapartida para Provisões de PPP				
TOTAL DE PASSIVOS (I)				
Obrigações Não Relacionadas a Serviços				
Contrapartida para Ativos da SPE				
Provisões de PPP				
GARANTIAS DE PPP (II)				
SALDO LÍQUIDO DE PASSIVOS DE PPP (II)				
PASSIVOS CONTINGENTES				
Contraprestações Futuras				
Riscos Não Provisionados				
Outros Passivos Contingentes				
ATIVOS CONTINGENTES				
Serviços Futuros				
Outros Ativos Contingentes				

SEM MOVIMENTO

DESPESAS DE PPP	EXERCÍCIO ANTERIOR	EXERCÍCIO CORRENTE (EC)	<EC + 1>	<EC + 2>	<EC + 3>	<EC + 4>	<EC + 5>	<EC + 6>	<EC + 7>	<EC + 8>	<EC + 9>
Do Ente Federado											
Das Estatais Não-Dependentes											
TOTAL DAS DESPESAS											
RECEITA CORRENTE LÍQUIDA (RCL)											
TOTAL DAS DESPESAS / RCL (%)											

SEM MOVIMENTO

Nota:

FONTE: Sistema: <MAQUIAVEL>, Unidade Responsável: <CAMPO DO BRITO>, Emissão: <27/05/2019>.



MARCELL MOADE RIBEIRO SOUZA
 PREFEITO MUNICIPAL

TATIANA CONCEIÇÃO BRITO ROCHA
 SECRETÁRIA MUNICIPAL DE FINANÇAS

BIANCA SECUNDO GOIS
 CONTADOR(A) ORÇAMENTAL

JOSÉ CARLOS SOUZA SOARES
 SECRETÁRIO DE CONTROLE INTERNO

MUNICÍPIO DE CAMPO DO BRITO - SE
DEMONSTRATIVO SIMPLIFICADO DO RELATÓRIO RESUMIDO DA EXECUÇÃO ORÇAMENTÁRIA
 ORÇAMENTOS FISCAL E DA SEGURIDADE SOCIAL
 PERÍODO MARÇO Á ABRIL DE 2019

RREO - Anexo XIV (LRF, Art. 48)		
BALANÇO ORÇAMENTÁRIO		Até o Bimestre
RECEITAS		
Previsão Inicial		45.000.000,00
Previsão Atualizada		45.000.000,00
Receitas Realizadas		13.124.833,45
Déficit Orçamentário		
Saldos de Exercícios Anteriores (Utilizados para Créditos Adicionais)		
DESPESAS		
Dotação Inicial		45.000.000,00
Créditos Adicionais		45.000.000,00
Dotação Atualizada		34.690.218,46
Despesas Empenhadas		11.721.360,26
Despesas Liquidadas		11.189.894,39
Despesas Pagas		1.403.473,19
Superávit Orçamentário		
DESPESAS POR FUNÇÃO/SUBFUNÇÃO		Até o Bimestre
Despesas Empenhadas		34.690.118,46
Despesas Liquidadas		11.721.360,26
RECEITA CORRENTE LÍQUIDA - RCL		Até o Bimestre
Receita Corrente Líquida		42.162.163,25
RECEITAS E DESPESAS DOS REGIMES DE PREVIDÊNCIA		Até o Bimestre
Regime Geral de Previdência Social		
Receitas Previdenciárias Realizadas(I)		
Despesas Previdenciárias Liquidadas(II)		
Resultado Previdenciário (III) = (I - II)		
Regime Próprio de Previdência dos Servidores		
Receitas Previdenciárias Realizadas(IV)		
Despesas Previdenciárias Liquidadas(V)		
Resultado Previdenciário (VI) = (IV - V)		

RESULTADOS NOMINAL E PRIMÁRIO	Meta Fixada no Anexo de Metas Fiscais da LDO (a)	Resultado Apurado Até o Bimestre (b)	% em Relação à Meta (b/a)
Resultado Nominal	700.000,00	537.615,95	76,80
Resultado Primário	500.000,00	537.615,95	107,52

RESTOS A PAGAR A PAGAR POR PODER E MINISTÉRIO PÚBLICO	Inscrição	Cancelamento Até o Bimestre	Pagamento até o Bimestre	Saldo a Pagar
RESTOS A PAGAR PROCESSADOS	1.783.053,80	-	663.930,69	1.119.123,11
Poder Executivo	1.783.053,80	-	663.930,69	1.119.123,11
Poder Legislativo	-	-	-	-
Poder Judiciário	-	-	-	-
Ministério Público	-	-	-	-
RESTOS A PAGAR NÃO-PROCESSADOS	1.674.593,69	6.497,76	848.883,20	819.212,73
Poder Executivo	1.674.593,69	6.497,76	848.883,20	819.212,73
Poder Legislativo	-	-	-	-
Poder Judiciário	-	-	-	-
Ministério Público	-	-	-	-
TOTAL	3.457.647,49	6.497,76	1.512.813,89	1.938.335,84

DESPESAS COM MANUTENÇÃO E DESENVOLVIMENTO DO ENSINO	Valor Apurado Até o Bimestre	Limites Constitucionais Anuais	
		% Mínimo a Aplicar no Exercício	% Aplicado Até o Bimestre
Mínimo Anual de <18% / 25%> das Receitas de Impostos na Manutenção e Desenvolvimento do Ensino	2.003.155,03	<18% / 25%>	24,63%
Mínimo Anual de 60% do FUNDEB na Remuneração do Magistério com Ensino Fundamental e Médio	3.503.884,85	0%	-
Mínimo Anual de 60% do FUNDEB na Remuneração do Magistério com Educação Infantil e Ensino Fundamental	3.503.884,85	60%	83,52%
Complementação da União ao FUNDEB		R\$4.500.000,00	-

RECEITAS DE OPERAÇÕES DE CRÉDITO E DESPESAS DE CAPITAL	Valor Apurado Até o Bimestre	Saldo não realizado
Receita de Operação de Crédito		
Despesa de Capital Líquida		

PROJEÇÃO ATUARIAL DOS REGIMES DE PREVIDÊNCIA	Exercício	10º Exercício	20º Exercício	35º Exercício
Regime Geral de Previdência Social	-	-	-	-
Receitas Previdenciárias (I)				
Despesas Previdenciárias (II)				
Resultado Previdenciário (III) = (I - II)				
Regime Próprio de Previdência dos Servidores				
Receitas Previdenciárias (IV)				
Despesas Previdenciárias (V)				
Resultado Previdenciário (VI) = (IV - V)				

RECEITA DA ALIENAÇÃO DE ATIVOS E APLICAÇÃO DOS RECURSOS	Valor Apurado Até o Bimestre	Saldo a Realizar	
Receita de Capital Resultante da Alienação de Ativos			
Aplicação dos Recursos da Alienação de Ativos			
DESPESAS COM AÇÕES E SERVIÇOS PÚBLICOS DE SAÚDE	Valor apurado Até o Bimestre	Limite Constitucional Anual	
		% Mínimo a Aplicar no Exercício	% Aplicado Até o Bimestre
Despesas com Ações e Serviços Públicos de Saúde executadas com recursos de impostos	1.145.594,69	15%	13,46%
DESPESAS DE CARÁTER CONTINUADO DERIVADAS DE PPP	Valor Apurado no Exercício Corrente		
Total das Despesas / RCL (%)			



 MARCELL MOADE RIBEIRO SOUZA
 PREFEITO MUNICIPAL



 BIANCA SECUNDO GOIS
 CONTADORA CRC/SE Nº5.855



 TATIANA CONCEIÇÃO BRITO ROCHA
 SECRETÁRIA MUNICIPAL DE FINANÇAS



 JOSÉ CARLOS SOUZA SOARES
 SECRETÁRIO DE CONTROLE INTERNO