

MUNICÍPIO DE CAMPO DO BRITO
RELATÓRIO RESUMIDO DA EXECUÇÃO ORÇAMENTÁRIA
BALANÇO ORÇAMENTÁRIO
ORÇAMENTOS FISCAL E DA SEGURIDADE SOCIAL
PERÍODO DE REFERÊNCIA: DE SETEMBRO A OUTUBRO DE 2020

RREO - Anexo I (LRF, Art. 52, inciso I, alíneas "a" e "b" do inciso II e §1º)


RECEITAS	PREVISÃO ATUALIZADA		RECEITAS REALIZADAS		% (c/d)
	PREVISÃO INICIAL	(a)	No Bimestre (b)	Até o Bimestre (c)	
RECEITAS (EXCETO INTRA-ORÇAMENTÁRIAS) (I)	47.500.000,00	47.426.016,28	7.040.498,19	37.342.705,71	79%
RECEITAS CORRENTES	46.044.000,00	45.970.016,28	7.040.498,19	36.340.581,90	79%
MELHORIA	2.235.000,00	2.235.000,00	345.141,34	1.884.899,00	84%
Impostos	1.935.000,00	1.935.000,00	339.727,02	1.769.759,85	91%
Taxas	300.000,00	300.000,00	5.414,32	115.139,15	38%
Contribuição de Melhoria	0,00	0,00	0,00	0,00	#DIV/0!
RECEITA DE CONTRIBUIÇÕES	1.500.000,00	1.500.000,00	254.168,54	1.338.614,62	89%
Contribuições Sociais	0,00	0,00	0,00	0,00	#DIV/0!
Contribuições Econômicas	0,00	0,00	0,00	0,00	#DIV/0!
Contribuição para Custeio de Iluminação Pública	1.500.000,00	1.500.000,00	254.168,54	1.338.614,62	89%
Contribuições para Entidades Privadas	0,00	0,00	0,00	0,00	#DIV/0!
RECEITA PATRIMONIAL	80.000,00	6.016,28	6.016,28	53.160,82	884%
Exploração do Patrimônio Imobiliário	80.000,00	6.016,28	6.016,28	53.160,82	884%
Valores Mobiliários	0,00	0,00	0,00	0,00	#DIV/0!
Delegação de Serviços Públicos Mediante Concessão	0,00	0,00	0,00	0,00	#DIV/0!
Exploração de Recursos Naturais	0,00	0,00	0,00	0,00	#DIV/0!
Exploração de Patrimônio Intangível	0,00	0,00	0,00	0,00	#DIV/0!
Cessão de Direitos	0,00	0,00	0,00	0,00	#DIV/0!
Demais Receitas Patrimoniais	0,00	0,00	0,00	0,00	#DIV/0!
RECEITA AGROPECUÁRIA	0,00	0,00	0,00	0,00	#DIV/0!
Outras Receitas Agropecuárias	0,00	0,00	0,00	0,00	#DIV/0!
RECEITA INDUSTRIAL	0,00	0,00	0,00	0,00	#DIV/0!
Outras Receitas Industriais	0,00	0,00	0,00	0,00	#DIV/0!
RECEITA DE SERVIÇOS	0,00	0,00	0,00	0,00	#DIV/0!
Serviços Administrativos e Comerciais Gerais	0,00	0,00	0,00	0,00	#DIV/0!
Serviços Referente à Navegação e ao Transporte	0,00	0,00	0,00	0,00	#DIV/0!
Serviços e Atividades Referente à Saúde	0,00	0,00	0,00	0,00	#DIV/0!
Serviços e Atividades Financeiras	0,00	0,00	0,00	0,00	#DIV/0!
Outros Serviços	0,00	0,00	0,00	0,00	#DIV/0!
TRANSFERÊNCIAS CORRENTES	42.229.000,00	42.229.000,00	6.431.464,82	32.890.493,81	78%
Transferências da União e de suas Entidades	23.416.000,00	23.416.000,00	4.003.874,85	21.182.664,91	90%
Transferências do Estado e suas Entidades	4.813.000,00	4.813.000,00	831.115,74	3.565.990,04	74%
Transferências de Instituições Privadas	0,00	0,00	0,00	0,00	#DIV/0!
Transferências do Exterior	0,00	0,00	0,00	0,00	#DIV/0!
Transferências de Pessoas Físicas	0,00	0,00	0,00	0,00	#DIV/0!
Transferências de Outras Instituições Públicas	14.000.000,00	14.000.000,00	1.596.474,23	8.141.838,86	58%
Transferências de Pessoas Físicas	0,00	0,00	0,00	0,00	#DIV/0!
Transferências Provenientes de Depósitos não Ident.	0,00	0,00	0,00	0,00	#DIV/0!
OUTRAS RECEITAS CORRENTES	0,00	0,00	3.707,21	173.413,65	#DIV/0!
Multas Administrativas, Contratuais e Judiciais	0,00	0,00	0,00	0,00	#DIV/0!
Indenizações e Restituições	0,00	0,00	0,00	0,00	#DIV/0!
Bens, Direitos e Valores Incorporados ao Patrimônio	0,00	0,00	3.707,21	173.413,65	#DIV/0!
Demais Receitas Correntes	0,00	0,00	0,00	0,00	#DIV/0!

RECEITAS DE CAPITAL	1.456.000,00	0,00	1.456.000,00	0,00	1.002.123,81	69%
OPERAÇÕES DE CRÉDITO	0,00	0,00	0,00	0,00	0,00	#DIV/0!
Operações de Crédito - Mercado Interno	0,00	0,00	0,00	0,00	0,00	#DIV/0!
Operações de Crédito - Mercado Externo	0,00	0,00	0,00	0,00	0,00	#DIV/0!
ALIENAÇÃO DE BENS	50.000,00	50.000,00	50.000,00	0,00	0,00	0%
Alienação de Bens Móveis	0,00	0,00	0,00	0,00	0,00	0%
Alienação de Bens Imóveis	0,00	0,00	0,00	0,00	0,00	#DIV/0!
AMORTIZAÇÕES DE EMPRÉSTIMOS	0,00	0,00	0,00	0,00	0,00	#DIV/0!
TRANSFERÊNCIAS DE CAPITAL	1.356.000,00	0,00	1.356.000,00	0,00	1.002.123,81	74%
Transferências da União e de suas Entidades	1.006.000,00	1.006.000,00	1.006.000,00	0,00	1.002.123,81	100%
Transferências de Instituições Privadas	350.000,00	0,00	350.000,00	0,00	0,00	0%
Transferências do Exterior	0,00	0,00	0,00	0,00	0,00	#DIV/0!
Transferências de Pessoas Físicas	0,00	0,00	0,00	0,00	0,00	#DIV/0!
Transferências de Outras Instituições Públicas	0,00	0,00	0,00	0,00	0,00	#DIV/0!
Transferências de Pessoas Físicas	0,00	0,00	0,00	0,00	0,00	#DIV/0!
Transferências Provenientes de Depósitos não Ident.	0,00	0,00	0,00	0,00	0,00	#DIV/0!
OUTRAS RECEITAS DE CAPITAL	50.000,00	50.000,00	50.000,00	0,00	0,00	0%
Integralização do Capital Social	0,00	0,00	0,00	0,00	0,00	#DIV/0!
Remuneração das Disponibilidades do Tesouro	0,00	0,00	0,00	0,00	0,00	#DIV/0!
Resgate de Títulos do Tesouro	0,00	0,00	0,00	0,00	0,00	#DIV/0!
Demas Receitas de Capital	50.000,00	50.000,00	50.000,00	0,00	0,00	0%
RECEITAS (INTRA-ORÇAMENTÁRIAS) (II)	0,00	0,00	0,00	0,00	0,00	#DIV/0!
SUBTOTAL DAS RECEITAS (III) = (I + II)	47.500.000,00	47.426.016,28	47.426.016,28	7.040.498,19	37.342.705,71	79%
OPERAÇÕES DE CRÉDITO / REFINANCIAMENTO (IV)	0,00	0,00	0,00	0,00	0,00	#DIV/0!
Operações de Crédito - Mercado Interno	0,00	0,00	0,00	0,00	0,00	#DIV/0!
Mobiliária	0,00	0,00	0,00	0,00	0,00	#DIV/0!
Contratual	0,00	0,00	0,00	0,00	0,00	#DIV/0!
Operações de Crédito - Mercado Externo	0,00	0,00	0,00	0,00	0,00	#DIV/0!
Mobiliária	0,00	0,00	0,00	0,00	0,00	#DIV/0!
Contratual	0,00	0,00	0,00	0,00	0,00	#DIV/0!
SUBTOTAL COM REFINANCIAMENTO (V) = (III + IV)	47.500.000,00	47.426.016,28	47.426.016,28	7.040.498,19	37.342.705,71	79%
DÉFICIT (VI)	0,00	0,00	0,00	0,00	0,00	#DIV/0!
TOTAL (VII) = (V + VI)	47.500.000,00	47.426.016,28	47.426.016,28	7.040.498,19	37.342.705,71	79%
SALDOS DE EXERCÍCIOS ANTERIORES	-	-	-	-	-	-
Recursos Antecidadados em Exercícios Anteriores - RPPS	-	-	-	-	-	-
Superávit Financeiro Utilizado para Créditos Adicionais	-	-	-	-	-	-


DESPESAS	DOTAÇÃO INICIAL (d)	DOTAÇÃO ATUALIZADA (f)	DESPESAS EMPENHADAS		SALDO (f-e)	DESPESAS LIQUIDADAS		SALDO (f-h)	DESPESAS PAGAS ATÉ O BIMESTRE (i)
			No Bimestre	Até o Bimestre (e)		No Bimestre	Até o Bimestre (h)		
DESPESAS (EXCETO INTRA-ORÇAMENTÁRIAS) (VIII)	47.500.000,00	49.323.081,84	1.507.255,90	46.734.518,68	2.588.563,16	7.064.561,73	34.648.151,56	14.674.930,28	34.291.653,73
DESPESAS CORRENTES	43.798.454,00	45.823.914,38	1.898.910,37	43.930.168,49	1.893.745,89	6.606.394,01	32.274.445,79	13.549.468,59	31.920.853,96
PESSOAL E ENCARGOS SOCIAIS	32.650.345,00	32.883.025,65	428.913,65	32.387.541,75	495.483,90	4.756.295,33	24.625.535,66	8.257.489,99	24.602.781,75
JUROS E ENCARGOS DA DÍVIDA	1.000,00	1,00	0,00	0,00	1,00	0,00	0,00	1,00	0,00
OUTRAS DESPESAS CORRENTES	11.147.109,00	12.940.887,73	1.469.996,72	11.542.626,74	1.398.260,99	1.850.098,68	7.648.910,13	5.291.977,60	7.318.072,21
DESPESAS DE CAPITAL	3.469.796,00	3.499.157,46	-391.654,47	2.804.350,19	694.807,27	458.167,72	2.373.705,77	1.125.451,69	2.370.799,77
INVESTIMENTOS	3.037.296,00	2.325.357,46	-618.417,47	1.632.155,92	693.201,54	218.035,16	1.249.338,61	1.076.018,85	1.246.432,61
INVERSÕES FINANCEIRAS	0,00	0,00	0,00	0,00	0,00	0,00	0,00	0,00	0,00
AMORTIZAÇÃO DA DÍVIDA	432.500,00	1.173.800,00	226.763,00	1.172.194,27	1.605,73	240.132,56	1.124.367,16	49.432,84	1.124.367,16
RESERVA DE CONTINGÊNCIA	231.750,00	10,00	0,00	0,00	10,00	0,00	0,00	10,00	0,00
DESPESAS (INTRA-ORÇAMENTÁRIAS) (IX)	0,00	0,00	0,00	0,00	0,00	0,00	0,00	0,00	0,00
SUBTOTAL DAS DESPESAS (X) = (VIII + IX)	47.500.000,00	49.323.081,84	1.507.255,90	46.734.518,68	2.588.563,16	7.064.561,73	34.648.151,56	14.674.930,28	34.291.653,73
AMORTIZAÇÃO DA DIV. / REFINANCIAMENTO (XI)	0,00	0,00	0,00	0,00	0,00	0,00	0,00	0,00	0,00
Amortização da Dívida Interna	0,00	0,00	0,00	0,00	0,00	0,00	0,00	0,00	0,00
Dívida Mobiliária	0,00	0,00	0,00	0,00	0,00	0,00	0,00	0,00	0,00
Outras Dívidas	0,00	0,00	0,00	0,00	0,00	0,00	0,00	0,00	0,00
Amortização da Dívida Externa	0,00	0,00	0,00	0,00	0,00	0,00	0,00	0,00	0,00
Dívida Mobiliária	0,00	0,00	0,00	0,00	0,00	0,00	0,00	0,00	0,00
Outras Dívidas	0,00	0,00	0,00	0,00	0,00	0,00	0,00	0,00	0,00
SUBTOTAL C/ REFINANCIAMENTO (XII) = (X + XI)	47.500.000,00	49.323.081,84	1.507.255,90	46.734.518,68	2.588.563,16	7.064.561,73	34.648.151,56	14.674.930,28	34.291.653,73
SUPERÁVIT (XIII)	-	-	-	-	-	-	2.694.554,15	-	-
TOTAL (XIV) = (XII + XIII)	47.500.000,00	49.323.081,84	1.507.255,90	46.734.518,68	2.588.563,16	7.064.561,73	37.342.705,71	11.980.376,13	34.291.653,73

FONTE: Sistema: <Map> - Unidade Responsável: <Cláudio do Brito>, Emissão: <20/11/2021>.

! Essa coluna poderá ser apresentada somente no último bimestre.


MARCELLE MOADE RIBEIRO SOUZA
PREFEITO MUNICIPAL


TATIANA COMENCIANO BRITO ROCHA
SECRETARIA DE FINANÇAS


BIANCA SECUNDO GOIS
CONTADOR(A) CRC/SE Nº 5.855

MUNICÍPIO DE CAMPO DO BRITO
RELATÓRIO RESUMIDO DA EXECUÇÃO ORÇAMENTÁRIA
DEMONSTRATIVO DA EXECUÇÃO DAS DESPESAS POR FUNÇÃO/SUBFUNÇÃO
ORÇAMENTOS FISCAL E DA SEGURIDADE SOCIAL
PERÍODO DE REFERÊNCIA: DE SETEMBRO Á OUTUBRO DE 2020


RR00 - Anexo 2 (LRF, Art. 52, inciso II, alínea "c")


FUNÇÃO/SUBFUNÇÃO	DOTAÇÃO INICIAL	DOTAÇÃO ATUALIZADA	DESPESAS EMPENHADAS			SALDO c = (a-b)	DESPESAS LIQUIDADAS			SALDO e = (a-d)	INSCRITAS EM RESTOS A PAGAR NÃO PROCESSADOS ¹ (b-d)
			No Bimestre	Até o Bimestre (b)	%		No Bimestre	Até o Bimestre (d)	%		
DESPESAS (EXCETO INTRA-ORÇAMENTÁRIAS) (1)	47.500.000,00	49.323.081,84	1.507.255,90	46.734.518,68	100%	2.588.563,16	7.064.561,73	34.648.151,56	14.674.930,28	12.086.367,12	
LEGISLATIVA	1.821.000,00	1.821.000,00	54.589,42	1.751.198,34	4%	69.801,66	316.702,29	1.521.444,04	299.555,96	229.754,30	
Ação Legislativa	1.821.000,00	1.821.000,00	54.589,42	1.751.198,34	4%	69.801,66	316.702,29	1.521.444,04	299.555,96	229.754,30	
Controle Externo	-	-	-	-	0%	-	-	-	-	-	
Demais Subfunções	-	-	-	-	0%	-	-	-	-	-	
JUDICIÁRIA	1.008.705,00	359.094,00	6.375,86	348.343,46	1%	10.750,54	48.948,42	258.888,96	100.205,04	89.454,50	
Ação Judiciária	864.705,00	126.104,00	13.297,10	117.298,61	0%	8.805,39	13.297,10	117.298,61	8.805,39	-	
Defesa do Interesse Público no Processo Judiciário	144.000,00	232.990,00	6.921,24	231.044,85	0%	1.945,15	35.651,32	141.590,35	91.399,65	89.454,50	
Demais Subfunções	-	-	-	-	0%	-	-	-	-	-	
ESSENCIAL À JUSTIÇA	-	-	-	-	0%	-	-	-	-	-	
Defesa da Ordem Jurídica	-	-	-	-	0%	-	-	-	-	-	
Representação Judicial e Extrajudicial	-	-	-	-	0%	-	-	-	-	-	
Demais Subfunções	-	-	-	-	0%	-	-	-	-	-	
ADMINISTRAÇÃO	5.279.050,00	5.364.767,25	194.094,08	5.302.930,63	11%	61.836,62	877.917,09	4.244.318,35	1.120.448,90	1.058.612,28	
Planejamento e Orçamento	64.000,00	39.700,00	248,36	38.193,44	0%	1.506,56	4.496,72	22.470,72	17.229,28	15.722,72	
Administração Geral	3.811.350,00	3.880.367,54	108.869,95	3.839.727,49	8%	40.640,05	620.505,70	3.074.347,88	806.019,66	765.379,61	
Administração Financeira	1.205.700,00	1.249.088,71	81.473,13	1.233.415,54	3%	15.673,17	226.316,63	1.018.521,47	230.567,24	214.894,07	
Controle Interno	193.000,00	195.610,00	3.502,64	191.594,16	0%	4.015,84	26.598,04	128.978,28	66.631,72	62.615,88	
Normatização e Fiscalização	-	-	-	-	0%	-	-	-	-	-	
Tecnologia da Informação	-	-	-	-	0%	-	-	-	-	-	
Ordenamento Territorial	-	-	-	-	0%	-	-	-	-	-	
Formação de Recursos Humanos	5.000,00	1,00	-	-	0%	1,00	-	-	1,00	-	
Administração de Receitas	-	-	-	-	0%	-	-	-	-	-	
Administração de Concessões	-	-	-	-	0%	-	-	-	-	-	
Comunicação Social	-	-	-	-	0%	-	-	-	-	-	
Demais Subfunções	-	-	-	-	0%	-	-	-	-	-	
DEFESA NACIONAL	-	-	-	-	0%	-	-	-	-	-	
Defesa Aérea	-	-	-	-	0%	-	-	-	-	-	
Defesa Naval	-	-	-	-	0%	-	-	-	-	-	
Defesa Terrestre	-	-	-	-	0%	-	-	-	-	-	
Demais Subfunções	-	-	-	-	0%	-	-	-	-	-	
SEGURANÇA PÚBLICA	-	-	-	-	0%	-	-	-	-	-	
Policimento	-	-	-	-	0%	-	-	-	-	-	
Defesa Civil	-	-	-	-	0%	-	-	-	-	-	
Informação e Inteligência	-	-	-	-	0%	-	-	-	-	-	
Demais Subfunções	-	-	-	-	0%	-	-	-	-	-	
RELAÇÕES EXTERIORES	-	-	-	-	0%	-	-	-	-	-	
Relações Diplomáticas	-	-	-	-	0%	-	-	-	-	-	
Cooperação Internacional	-	-	-	-	0%	-	-	-	-	-	
Demais Subfunções	-	-	-	-	0%	-	-	-	-	-	
ASSISTÊNCIA SOCIAL	2.863.044,00	2.889.594,00	222.121,63	2.426.226,41	5%	463.367,59	415.228,01	1.775.944,56	1.113.649,44	650.281,85	
Assistência ao Idoso	-	-	-	-	0%	-	-	-	-	-	
Assistência ao Portador de Deficiência	338.000,00	331.300,00	51.214,75	259.290,44	1%	72.009,56	116.009,82	186.367,62	144.932,38	72.922,82	
Assistência à Criança e ao Adolescente	1.543.844,00	1.581.094,00	251,59	1.196.130,02	3%	384.963,98	39.391,59	1.046.528,78	534.565,22	149.601,24	
Assistência Comunitária	981.200,00	977.200,00	170.655,29	970.805,95	2%	6.394,05	259.826,60	543.048,16	434.151,84	427.757,79	
Demais Subfunções	-	-	-	-	0%	-	-	-	-	-	


MUNICÍPIO DE CAMPO DO BRITO
RELATÓRIO RESUMIDO DA EXECUÇÃO ORÇAMENTÁRIA
DEMONSTRATIVO DA RECEITA CORRENTE LÍQUIDA
ORÇAMENTOS FISCAL E DA SEGURIDADE SOCIAL
PERÍODO DE REFERÊNCIA: DE SETEMBRO A OUTUBRO DE 2020


ESPECIFICAÇÃO	EVOLUÇÃO DA RECEITA REALIZADA NOS ÚLTIMOS 12 MESES												TOTAL (ÚLTIMOS 12 MESES)	PREVISÃO ATUALIZADA
	NOVEMBRO	DEZEMBRO	JANEIRO	FEVEREIRO	MARÇO	ABRIL	MAIO	JUNHO	JULHO	AGOSTO	SETEMBRO	OUTUBRO		
RECEITAS CORRENTES (I)	4.388.683,22	6.496.547,21	4.315.943,85	4.529.093,31	3.450.471,40	3.246.095,50	3.378.686,96	3.674.604,35	5.763.432,53	3.687.998,35	3.860.211,53	3.809.309,64	50.601.077,85	50.712.500,00
Impostos, Taxas e Contribuições de Melhoria	165.162,02	231.619,10	260.958,33	310.079,58	190.640,31	136.282,37	119.690,92	144.538,72	188.077,19	189.490,24	185.771,35	159.369,99	2.281.680,12	1.978.500,00
IPPU	13.171,34	11.059,26	16.999,97	165.660,31	15.677,15	4.910,04	2.529,27	6.206,93	7.488,25	8.206,66	15.869,82	8.073,84	275.852,84	28.500,00
ISS	39.609,67	30.332,56	44.064,77	30.207,94	38.119,96	34.988,27	14.538,95	27.252,41	65.695,15	46.439,45	53.912,85	35.261,21	460.423,19	450.000,00
ITBI	8.438,52	16.642,11	15.047,17	8.516,40	13.600,34	2.615,28	5.297,93	13.663,10	20.792,10	16.879,53	23.975,79	24.110,68	169.578,95	150.000,00
IRRF	93.228,21	162.920,66	150.458,34	92.273,81	91.817,71	89.142,13	87.621,44	90.630,32	88.389,88	114.301,87	89.163,61	89.359,22	1.239.307,20	1.050.000,00
Outros Impostos, Taxas e Contribuições de Melhoria	10.714,28	10.664,51	34.388,08	13.421,12	31.425,15	4.626,65	9.703,33	6.785,96	5.711,81	3.662,73	2.849,28	2.565,04	136.517,94	300.000,00
Recosta de Contribuições	125.553,68	125.151,76	138.168,28	141.591,35	126.521,59	139.843,22	137.331,37	108.493,81	157.301,90	135.194,56	130.503,20	123.665,34	1.589.320,06	1.500.000,00
Receita Patrimonial	10.709,52	10.328,60	11.170,44	8.041,97	8.064,74	4.407,25	4.447,31	4.200,37	4.094,63	2.717,83	2.737,20	3.279,08	74.198,74	80.000,00
Receita Industrial														
Receita de Serviços														
Transferências Correntes	4.087.234,37	6.129.446,81	3.905.646,80	4.069.380,41	3.125.244,76	2.965.562,66	2.949.507,06	3.417.371,45	5.413.958,81	3.358.599,58	3.539.119,80	3.521.368,00	46.482.440,51	47.154.000,00
Conta-Parte do FPM	1.471.195,66	2.508.145,74	1.487.432,67	2.149.273,82	1.256.739,88	1.231.883,29	1.287.039,15	1.047.718,92	1.806.160,25	1.147.316,51	924.173,56	1.243.564,57	17.560.644,02	20.694.000,00
Conta-Parte do FMS	340.085,81	510.938,89	351.034,65	342.873,33	364.780,27	270.753,34	245.629,93	330.357,13	283.158,67	287.668,75	406.962,09	391.206,69	4.125.449,55	4.300.000,00
Conta-Parte do IPVA	95.058,64	67.774,18	61.301,56	57.868,99	151.607,63	22.844,23	46.286,30	59.657,23	89.356,65	81.664,10	82.346,03	88.741,53	904.507,07	800.000,00
Conta-Parte do ITR	2.142,77	1.838,62	1.564,44	256,01	151,88	41,21	-	71,18	72,74	132,39	2.146,12	5.618,85	14.036,21	10.000,00
Conta-Parte do IPI	230,29	230,29	196,75	159,86	172,15	147,57	118,05	135,26	147,57	147,57	159,86	196,75	2.041,97	10.000,00
Transferências da LC 87/1996	855.409,06	984.269,12	1.019.284,32	1.126.270,58	808.720,39	774.999,51	711.855,72	631.033,02	760.982,48	712.218,61	746.813,63	849.660,60	9.981.517,04	14.000.000,00
Transferências do FUNDEB	1.323.112,14	2.056.249,97	984.832,41	392.677,82	543.072,56	664.893,51	688.577,91	1.348.398,71	2.474.080,45	1.129.451,65	1.376.518,51	942.379,01	13.894.244,65	7.335.000,00
Outras Transferências Correntes	23,83	0,94	-	-	-	-	167.710,30	1.996,14	2.079,98	1.996,14	2.079,98	345.865,57	173.438,42	-
DEDUÇÕES (II)	381.742,43	467.785,84	380.305,88	510.086,24	354.690,22	304.933,84	315.814,60	287.587,82	289.438,15	303.385,79	283.157,41	345.865,57	4.224.793,79	4.925.000,00
Dedução do FUNDEB	381.742,43	467.785,84	380.305,88	510.086,24	354.690,22	304.933,84	315.814,60	287.587,82	289.438,15	303.385,79	283.157,41	345.865,57	4.224.793,79	4.925.000,00
ECL (III) = (I - II)	4.006.940,79	6.028.761,37	3.935.637,97	4.019.007,07	3.095.781,18	2.941.161,66	3.062.872,36	3.387.016,53	5.473.994,38	3.384.612,56	3.577.054,12	3.463.444,07	46.376.284,06	45.787.500,00
(-) Transferências obrigatórias da União relativas às emendas individuais (art. 166-A, § 1º, da CF) (IV)														
RECEITA CORRENTE LÍQUIDA AJUSTADA PARA CÁLCULO DOS LIMITES DE ENDIVIDAMENTO (V) = (III - IV)	4.006.940,79	6.028.761,37	3.935.637,97	4.019.007,07	3.095.781,18	2.941.161,66	3.062.872,36	3.387.016,53	5.473.994,38	3.384.612,56	3.577.054,12	3.463.444,07	46.376.284,06	45.787.500,00
(-) Transferências obrigatórias da União relativas às emendas de bancada (art. 166, § 16, da CF) (VI)														
RECEITA CORRENTE LÍQUIDA AJUSTADA PARA CÁLCULO DOS LIMITES DA DESPESA COM PESSOAL (VII) = (V - VI)	4.006.940,79	6.028.761,37	3.935.637,97	4.019.007,07	3.095.781,18	2.941.161,66	3.062.872,36	3.387.016,53	5.473.994,38	3.384.612,56	3.577.054,12	3.463.444,07	46.376.284,06	45.787.500,00

Fonte: Sistema: <Onus>. Unidade Responsável: <Campo do Brito>. Emissão: <20/11/2020>.


MARCELLE SOARES RIBEIRO SOUZA
PREFEITA MUNICIPAL


TATIANA PONCIO MOURITO ROCHA
SECRETÁRIA DE FINANÇAS



JOSÉ ENALDO DANTAS DOS SANTOS
SECRETÁRIO DE CONTROLE INTERNO


BIANCA SECUNDO GOIS
CONTADOR(A) CRC/SE Nº 5.855

MUNICÍPIO DE CAMPO DO BRITO
 RELATÓRIO RESUMIDO DA EXECUÇÃO ORÇAMENTÁRIA
DEMONSTRATIVO DAS RECEITAS E DESPESAS PREVIDENCIÁRIAS DO REGIME PRÓPRIO DE PREVIDÊNCIA DOS SERVIDORES
 ORÇAMENTO DA SEGURIDADE SOCIAL
 PERÍODO DE REFERÊNCIA: DE SETEMBRO A OUTUBRO DE 2020


RECEITAS	PREVISÃO INICIAL	PREVISÃO ATUALIZADA	RECEITAS REALIZADAS		Em Reais
			Até o Bimestre/ <Exercício>	Até o Bimestre/ <Exercício Anterior>	
RECEITAS CORRENTES (I)					
Receita de Contribuições dos Segurados					
Pessoal Civil					
Ativo					
Inativo					
Pensionista					
Pessoal Militar					
Ativo					
Inativo					
Militar					
Outras Receitas de Contribuições					
Receita Patrimonial					
Receitas Imobiliárias					
Receitas de Valores Mobiliários					
Outras Receitas Patrimoniais					
Receita de Serviços					
Outras Receitas Correntes					
Compensação Previdenciária do RGPS para o RPPS					
Demais Receitas Correntes					
RECEITAS DE CAPITAL (II)					
Alienação de Bens, Direitos e Ativos					
Amortização de Empréstimos					
Outras Receitas de Capital					
TOTAL DAS RECEITAS PREVIDENCIÁRIAS RPPS - (III) = (I + II)					

SEM MOVIMENTO

DESPESAS PREVIDENCIÁRIAS - RPPS	DOTAÇÃO INICIAL		DOTAÇÃO ATUALIZADA		DESPESAS EMPENHADAS		DESPESAS LIQUIDADAS		INSCRITAS EM RESTOS A PAGAR NÃO PROCESSADOS	
			Até o Bimestre/ <Exercício Anterior>	Até o Bimestre/ <Exercício Anterior>	Até o Bimestre/ <Exercício Anterior>	Até o Bimestre/ <Exercício Anterior>	Até o Bimestre/ <Exercício Anterior>	Em <Exercício Anterior>	Em <Exercício Anterior>	
ADMINISTRAÇÃO (IV)										
Despesas Correntes										
Despesas de Capital										
PREVIDÊNCIA (V)										
Pessoal Civil										
Aposentadorias										
Pensões										
Outros Benefícios Previdenciários										
Pessoal Militar										
Reformas										
Pensões										
Outros Benefícios Previdenciários										
Outras Despesas Previdenciárias										
Compensação Previdenciária do RPPS para o RGPS										
Demais Despesas Previdenciárias										
TOTAL DAS DESPESAS PREVIDENCIÁRIAS RPPS (VI) = (IV + V)										
RESULTADO PREVIDENCIÁRIO (VII) = (III - VI)										
RECURSO RPPS ARRECADADOS EM EXERCÍCIO										
VALOR										
RESERVA ORÇAMENTÁRIA DO RPPS										
VALOR										
APORTES DE RECURSOS PARA O PLANO PREVIDENCIÁRIO DO RPPS										
Plano de Amortização - Contribuição Patronal Suplementar										
Plano de Amortização - Aporte Periódico de Valores Predefinidos										
Outros Aportes para o RPPS										
Recursos para Cobertura de Déficit Financeiro										
BENS E DIREITOS DO RGPS										
Caixa										
Bancos Conta Movimento										
Investimentos e Aplicações										
Outros Bens e Direitos										

SEM MOVIMENTO


 Página 10 de 31

RECEITAS PREVIDENCIÁRIAS - RPPS	PREVISÃO INICIAL	PREVISÃO ATUALIZADA	RECEITAS REALIZADAS	
			Até o Bimestre/ <Exercício>	Até o Bimestre/ <Exercício Anterior>
RECEITAS CORRENTES (VIII) Receita de Contribuições dos Segurados Civil Ativo Inativo Pensionista Militar Ativo Inativo Pensionista Receita de Contribuições Patronais Civil Ativo Inativo Pensionista Militar Ativo Inativo Pensionista Em Regime de Parcelamento de Débitos Receita Patrimonial Receitas Imobiliárias Receitas de Valores Mobiliários Outras Receitas Patrimoniais Receita de Serviços Outras Receitas Correntes Compensação Previdenciária do RGPS para o RPPS Demais Receitas Correntes RECEITAS DE CAPITAL (IX) Alienação de Bens, Direitos e Ativos Amortização de Empréstimos Outras Receitas de Capital RECEITAS DE CAPITAL (IX) Alienação de Bens Amortização de Empréstimos Outras Receitas de Capital TOTAL DAS RECEITAS PREVIDENCIÁRIAS RPPS - (X) = (VIII + IX)				

SEM MOVIMENTO

[Assinatura]

[Assinatura]

[Assinatura]

DESPESAS PREVIDENCIÁRIAS - RPPS	DOTAÇÃO		DESPESAS EMPENHADAS		DESPESAS LIQUIDADAS		INSCRITAS EM RESTOS A PAGAR NÃO	
	INICIAL	ATUALIZADA	Até o Bimestre/ <Exercício> Anterior>	Até o Bimestre/ <Exercício> Anterior>	Até o Bimestre/ <Exercício> Anterior>	Em <Exercício>	Em <Exercício> Anterior>	
ADMINISTRAÇÃO (XI)								
Despesas Correntes								
Despesas de Capital								
PREVIDÊNCIA (XII)								
Benefícios - Civil								
Aposentadorias								
Pensões								
Outros Benefícios Previdenciários								
Benefícios - Militar								
Reformas								
Pensões								
Outros Benefícios Previdenciários								
Outras Despesas Previdenciárias								
Compensação Previdenciária do RPPS para o RGPS								
Demais Despesas Previdenciárias								
TOTAL DAS DESPESAS PREVIDENCIÁRIAS (XIII) = (XI + XII)								
RESULTADO PREVIDENCIÁRIO (XIV) = (X-XIII)								


SEM MOVIMENTO

APORTES DE RECURSOS PARA O PLANO FINANCEIRO DO RPPS

Recursos para Cobertura de Insuficiências Financeiras
Recursos para Formação de Reserva

FONTE: Sistema: <Maq>. Unidade Responsável: <Campo do Brito>. Emissão: <20/11/2020>.


MARCELL MOADE RIBEIRO SOUZA
PREFEITO MUNICIPAL


BIANCA SECUNDO GOIS
CONTADORA CRC/SE Nº 5.855

~~TATIANA CONCEIÇÃO BRITO ROCHA~~
~~SECRETÁRIA DE FINANÇAS~~



JOSÉ ENALDO DANTAS DOS SANTOS
SECRETÁRIO DE CONTROLE INTERNO


MUNICÍPIO DE CAMPO DO BRITO
 RELATÓRIO RESUMIDO DA EXECUÇÃO ORÇAMENTÁRIA
 DEMONSTRATIVO DO RESULTADO PRIMÁRIO E NOMINAL
 ORÇAMENTOS FISCAL E DA SEGURIDADE SOCIAL
 PERÍODO DE REFERÊNCIA: DE SETEMBRO A OUTUBRO DE 2020


RREO - ANEXO 6 (LRF, art 53, inciso III)		Em reais	
RECEITAS PRIMÁRIAS		PREVISÃO ATUALIZADA	RECEITAS REALIZADAS Até o Bimestre (a)
RECEITAS CORRENTES (I)		46.044.000,00	36.340.581,90
Recetas Tributárias		2.235.000,00	1.884.899,00
IPTU		285.000,00	251.622,24
ISS		450.000,00	390.480,96
ITBI		150.000,00	144.498,32
IRRF		1.050.000,00	983.158,33
Outras Recetas Tributárias		300.000,00	115.139,15
Recetas de Contribuições		1.500.000,00	1.338.614,62
Recetas Previdenciárias		1.500.000,00	1.338.614,62
Outras Recetas de Contribuições		80.000,00	53.160,82
Receita Patrimonial		80.000,00	0,00
Outras Receita Patrimonial		80.000,00	53.160,82
Aplicações Financeiras (II)		42.229.000,00	32.890.493,81
Transferências Correntes		16.794.000,00	11.011.383,24
Cota-Parte do FPM		3.440.000,00	2.619.540,03
Cota-Parte do ICMS		640.000,00	592.540,08
Cota-Parte do IPVA		8.000,00	8.043,93
Cota-Parte ITR		4.000,00	0,00
Transferência da LC 87/96		8.000,00	1.265,13
Transferência da LC 61/89		14.000.000,00	8.141.838,86
Transferência do FUNDEB		7.335.000,00	10.515.882,54
Outras Transferências Correntes		0,00	173.413,65
Demais Recetas Correntes			
Outras Recetas Financeiras (III)			173.413,65
Recetas Correntes Restantes			
RECEITAS PRIMÁRIAS CORRENTES (IV) = (I-II-III)		45.964.000,00	36.287.421,08
RECEITAS DE CAPITAL (V)		1.456.000,00	1.002.123,81
Operações de Crédito (VI)			
Amortização de Empréstimos (VII)		50.000,00	0,00
Alienação de Bens			
Recetas de Alienação de Investimentos Temporários (VIII)			
Receta de Alienação de Investimentos Permanentes (IX)		50.000,00	1.002.123,81
Outras Alienações de Bens		1.356.000,00	1.002.123,81
Transferências de Capital		850.000,00	
Convênios		506.000,00	
Outras Transferências de Capital		50.000,00	0,00
Outras Recetas de Capital			
Outras Recetas de Capital Não Primárias (X)		50.000,00	0,00
Outras Recetas de Capital Primária		1.456.000,00	1.002.123,81
RECEITAS PRIMÁRIAS DE CAPITAL (XI) = (V-VI-VII-VIII-IX-X)		1.456.000,00	1.002.123,81
RECEITA PRIMÁRIA TOTAL (XII) = (IV+XI)		47.420.000,00	37.289.544,89


AJUSTE METODOLÓGICO	Até o <Bimestre>
VARIÇÃO SALDO RPP = (XXXIII) = (XXXa - XXXb)	944.528,86
RECEITA DE ALIENAÇÃO DE INVESTIMENTOS PERMANENTES (IX)	
PASSIVOS RECONHECIDOS NA DC (XXXIV)	19.082.613,80
VARIÇÃO CAMBIAL (XXXV)	
PAGAMENTO DE PRECATÓRIOS INTEGRANTE DA DC (XXXVI)	
OUTROS AJUSTES (XXXVII)	
RESULTADO NOMINAL AJUSTADO - Abaixo da Linha (XXXVIII) = (XXXII - XXXIII - IX + XXXIV + XXXV - XXXVI + XXXVII)	22.584.610,30
RESULTADO PRIMÁRIO - Abaixo da Linha (XXXIX) = XXXVIII - (XXV - XXVI)	22.521.449,48
INFORMAÇÕES ADICIONAIS	PREVISÃO ORÇAMENTÁRIA
SALDO DE EXERCÍCIOS ANTERIORES	
Recursos Arrecadados em Exercícios Anteriores - RPPS	
Superávit Financeiro Utilizado para Abertura e Reabertura de Créditos Adicionais	
RESERVA ORÇAMENTÁRIA DO RPPS	

PONTE: Sistema: <Maq>, Unidade Responsável: <Campo do Brito>, Emissão: <20/11/2020>.


 MARCELLE MAIDE FIBEIRO SOUZA
 PREFEITO MUNICIPAL


 TAITIANA CONCEIÇÃO BRITO ROCHA
 SECRETÁRIA DE FINANÇAS


 JOSÉ ENALDO DANTAS DOS SANTOS
 SECRETÁRIO DE CONTROLE INTERNO


 BIANCA SECUNDO GOIS
 CONTADORA CRC/SE Nº 5.855


MUNICÍPIO DE CAMPO DO BRITO
RELATÓRIO RESUMIDO DA EXECUÇÃO ORÇAMENTÁRIA
DEMONSTRATIVO DOS RESTOS A PAGAR POR PODER E ÓRGÃO
ORÇAMENTOS FISCAL E DA SEGURIDADE SOCIAL
PERÍODO DE REFERÊNCIA: DE SETEMBRO A OUTUBRO DE 2020

RREO - ANEXO 7 (LRF, art. 53, inciso V)


PODER/ÓRGÃO	RESTOS A PAGAR PROCESSADOS E NÃO PROCESSADOS LIQUIDADOS										RESTOS A PAGAR NÃO PROCESSADOS			Saldo Total
	EM EXERCÍCIOS ANTERIORES					INSCRITOS					Pagos	Cancelados	Saldo	
	Em Exercícios Anteriores	Em 31 de dezembro de <Exercício Anterior>	Pagos	Cancelados	Saldo a pagar	Em Exercícios Anteriores	Em 31 de dezembro de <Exercício Anterior>	Liquidados	Pagos	Cancelados				
(a)	(b)	(c)	(d)	e=(a+b)-(c+d)	(f)	(g)	(h)	(i)	(j)	k=(f+g)-(h+j)	l=(e+k)			
RESTOS A PAGAR (EXCETO INTRA-ORÇAMENTÁRIOS) (I)	924.967,72	923.525,96	955.542,99	-	892.950,69	5.470,00	2.487.965,04	1.364.130,13	1.353.116,00	-	1.140.319,04	2.033.269,73		
PODER EXECUTIVO	924.967,72	923.525,96	955.542,99	-	892.950,69	5.470,00	2.473.165,04	1.349.330,13	1.338.316,00	-	1.140.319,04	2.033.269,73		
PODER LEGISLATIVO	-	-	-	-	-	14.800,00	14.800,00	14.800,00	14.800,00	-	-	-		
RESTOS A PAGAR (INTRA-ORÇAMENTÁRIOS) (II)	-	-	-	-	-	-	-	-	-	-	-	-		
TOTAL (III) = (I + II)	924.967,72	923.525,96	955.542,99	-	892.950,69	5.470,00	2.487.965,04	1.364.130,13	1.353.116,00	-	1.140.319,04	2.033.269,73		

FONTE: Sistema: <Map>, Unidade Responsável: <Campo do Brito>, Emissão: <20/11/2020>.


MARCELLE MOADÉ RUBEIRO SOUZA
PREFEITO MUNICIPAL


TATIANA CONCEIÇÃO BRITO ROCHA
SECRETÁRIA DE FINANÇAS


JOSÉ ENALDO DANTAS DOS SANTOS
SECRETÁRIO DE CONTROLE INTERNO


BIANCA SECUNDO GOIS
CONTADORA CRC/SE Nº 5.855

MUNICÍPIO DE CAMPO DO BRITO
RELATÓRIO RESUMIDO DA EXECUÇÃO ORÇAMENTÁRIA
DEMONSTRATIVO DAS RECEITAS E DESPESAS COM MANUTENÇÃO E DESENVOLVIMENTO DO ENSINO - MDE
ORÇAMENTOS FISCAL E DA SEGURIDADE SOCIAL
PERÍODO DE REFERÊNCIA: DE SETEMBRO A OUTUBRO DE 2020

RREO - ANEXO 8 (LDB, art. 72)

R\$ 1,00

RECEITAS DO ENSINO			
RECEITA RESULTANTE DE IMPOSTOS (caput do art. 212 da Constituição)	PREVISÃO INICIAL	PREVISÃO ATUALIZADA (a)	RECEITAS REALIZADAS Até o Bimestre (b)
			% (c) = (b/a)x100
1- RECEITA DE IMPOSTOS	1.935.000,00	1.935.000,00	1.769.759,85
1.1- Receita Resultante do Imposto sobre a Propriedade Predial e Territorial Urbana - IPTU	285.000,00	285.000,00	251.622,24
1.1.1- IPTU	250.000,00	250.000,00	182.043,83
1.1.2- Multas, Juros de Mora, Dívida Ativa e Outros Encargos do IPTU	35.000,00	35.000,00	69.578,41
1.2- Receita Resultante do Imposto sobre Transmissão Inter Vivos - ITBI	150.000,00	150.000,00	144.498,32
1.2.1- ITBI	150.000,00	150.000,00	144.498,32
1.2.1.1- Multas, Juros de Mora, Dívida Ativa e Outros Encargos do ITBI	0,00	0,00	0,00
1.3- Receita Resultante do Imposto sobre Serviços de Qualquer Natureza - ISS	450.000,00	450.000,00	390.480,96
1.3.1- ISS	450.000,00	450.000,00	390.480,96
1.3.2- Multas, Juros de Mora, Dívida Ativa e Outros Encargos do ISS	0,00	0,00	0,00
1.4- Receita Resultante do Imposto de Renda Retido na Fonte - IRRF	1.050.000,00	1.050.000,00	983.158,33
1.4.1- IRRF	1.050.000,00	1.050.000,00	983.158,33
2- RECEITA DE TRANSFERÊNCIAS CONSTITUCIONAIS E LEGAIS	25.819.000,00	25.819.000,00	17.608.037,93
2.1- Cota-Parte FPM	19.500.000,00	19.500.000,00	12.849.598,28
2.1.1- Cota-Parte FPM - 1%	1.194.000,00	1.194.000,00	731.704,34
2.2- Cota-Parte ICMS	4.300.000,00	4.300.000,00	3.274.424,85
2.3- ICMS-Desoneração - L.C. nº87/1996	5.000,00	5.000,00	0,00
2.4- Cota-Parte IPI-Exportação	10.000,00	10.000,00	1.581,39
2.5- Cota-Parte ITR	10.000,00	10.000,00	10.054,82
2.6- Cota-Parte IPVA	800.000,00	800.000,00	740.674,25
3- TOTAL DA RECEITA DE IMPOSTOS (1 + 2)	27.754.000,00	27.754.000,00	19.377.797,78
RECEITAS ADICIONAIS PARA FINANCIAMENTO DO ENSINO	PREVISÃO INICIAL	PREVISÃO ATUALIZADA (a)	RECEITAS REALIZADAS Até o Bimestre (b)
			% (c) = (b/a)x100
4- RECEITA DA APLICAÇÃO FINANCEIRA DE OUTROS RECURSOS DE IMPOSTOS VINCULADOS AO ENSINO	0,00	0,00	#DIV/0!
5- RECEITA DE TRANSFERÊNCIAS DO FNDE	1.010.000,00	1.010.000,00	624.709,96
5.1- Transferências do Salário-Educação	400.000,00	400.000,00	237.464,84
5.2- Transferências Direta - PDDE	10.000,00	10.000,00	0,00
5.3- Transferências Diretas - PNAE	300.000,00	300.000,00	234.892,80
5.4- Transferências Diretas - PNATE	150.000,00	150.000,00	149.366,97
5.5- Outras Transferências do FNDE	150.000,00	150.000,00	1.861,38
5.6- Aplicação Financeira dos Recursos do FNDE	0,00	0,00	1.123,97
6- RECEITA DE TRANSFERÊNCIAS DE CONVÊNIOS	400.000,00	400.000,00	76.497,35
6.1- Transferências de Convênios	400.000,00	400.000,00	76.260,00
6.2- Aplicação Financeira dos Recursos de Convênios	0,00	0,00	237,35
7- RECEITA DE OPERAÇÕES DE CRÉDITO	0,00	0,00	0,00
8- OUTRAS RECEITAS PARA FINANCIAMENTO DO ENSINO	0,00	0,00	0,00
9- TOTAL DAS RECEITAS ADICIONAIS PARA FINANCIAMENTO DO ENSINO	1.410.000,00	1.410.000,00	701.211,09
			% (c) = (b/a)x100
			49,73%



Página 17 de 31

FUNDEB

RECEITAS DO FUNDEB	PREVISÃO INICIAL	PREVISÃO ATUALIZADA		RECEITAS REALIZADAS			
		Até o Bimestre (a)	% (b/a)x100	Até o Bimestre (b)	% (c)/(b/a)x100		
10- RECEITAS DESTINADAS AO FUNDEB	4.925.000,00	4.925.000,00		3.375.265,52	68,53%		
10.1- Cota-Parte FPM Destinada ao FUNDEB - (20% de 2.1)	3.900.000,00	3.900.000,00		2.569.919,38	65,90%		
10.2- Cota-Parte ICMS Destinada ao FUNDEB - (20% de 2.2)	860.000,00	860.000,00		654.884,82	76,15%		
10.3- ICMS-Desoneração Destinada ao FUNDEB - (20% de 2.3)	1.000,00	1.000,00		0,00	0,00%		
10.4- Cota-Parte IPI-Exportação Destinada ao FUNDEB - (20% de 2.4)	2.000,00	2.000,00		316,26	15,81%		
10.5- Cota-Parte ITR ou ITR Arrecadado Destinados ao FUNDEB - (20% de ((1.5 - 1.5.5) + 2.5))	2.000,00	2.000,00		2.010,89	100,54%		
10.6- Cota-Parte IPVA Destinada ao FUNDEB - (20% de 2.6)	160.000,00	160.000,00		148.134,17	92,58%		
11- RECEITAS RECEBIDAS DO FUNDEB	14.000.000,00	14.000.000,00		8.144.342,99	58,17%		
11.1- Transferências de Recursos do FUNDEB	14.000.000,00	14.000.000,00		8.141.838,86	58,16%		
11.2- Complementação da União ao FUNDEB	0,00	0,00		0,00	#DIV/0!		
11.3- Receita de Aplicação Financeira dos Recursos do FUNDEB	0,00	0,00		2.504,13	#DIV/0!		
12- RESULTADO LÍQUIDO DAS TRANSFERÊNCIAS DO FUNDEB (11.1 - 10)	9.075.000,00	9.075.000,00		4.766.573,34	52,52%		
[SE RESULTADO LÍQUIDO DA TRANSFERÊNCIA (12) > 0] = ACRÉSCIMO RESULTANTE DAS TRANSFERÊNCIAS DO FUNDEB							
[SE RESULTADO LÍQUIDO DA TRANSFERÊNCIA (12) < 0] = DECRÉSCIMO RESULTANTE DAS TRANSFERÊNCIAS DO FUNDEB							
DESPESAS DO FUNDEB	DOTAÇÃO INICIAL	DOTAÇÃO ATUALIZADA (d)	DESPESAS EMPENHADA		DESPESAS LIQUIDADAS		INSCRITAS EM RESTOS A PAGAR NÃO PROCESSADO (i)
			Até o Bimestre (e)	% (f)=(e/d)	Até o Bimestre (g)	% (h)=(g/d)	
13- PAGAMENTO DOS PROFISSIONAIS DO MAGISTÉRIO	11.556.835,90	9.262.215,93	9.259.383,04	99,97%	6.709.826,30	72,44%	-
13.1- Com Educação Infantil		3.079.969,03	3.079.969,03	100,00%	1.284.311,55	41,70%	-
13.2- Com Ensino Fundamental	11.556.835,90	6.182.246,90	6.179.414,01	99,95%	5.425.514,75	87,76%	-
14- OUTRAS DESPESAS	2.016.000,00	1.751.542,95	1.746.342,95	99,70%	1.273.065,21	72,68%	-
14.1- Com Educação Infantil		549.325,40	549.325,40	100,00%	252.007,46	45,88%	-
14.2- Com Ensino Fundamental	2.016.000,00	1.202.217,55	1.197.017,55	99,57%	1.021.057,75	84,93%	-
15- TOTAL DAS DESPESAS DO FUNDEB (13 + 14)	13.572.835,90	11.013.758,88	11.005.725,99	199,67%	7.982.891,51	145,13%	-
DEDUÇÕES PARA FINS DE LIMITE DO FUNDEB							
16- RESTOS A PAGAR INSCRITOS NO EXERCÍCIO SEM DISPONIBILIDADE FINANCEIRA DE RECURSOS DO FUNDEB						VALOR	-
16.1 - FUNDEB 60%							-
16.2 - FUNDEB 40%							-
17- DESPESAS CUSTEADAS COM O SUPERÁVIT FINANCEIRO, DO EXERCÍCIO ANTERIOR, DO FUNDEB						VALOR	-
17.1 - FUNDEB 60%							-
17.2 - FUNDEB 40%							-
18- TOTAL DAS DEDUÇÕES CONSIDERADAS PARA FINS DE LIMITE DO FUNDEB (16 + 17)						INDICADORES DO FUNDEB	-
19- TOTAL DAS DESPESAS DO FUNDEB PARA FINS DE LIMITE (15 - 18)						VALOR	7.982.891,51
19.1- MÍNIMO DE 60% DO FUNDEB NA REMUNERAÇÃO DO MAGISTÉRIO ¹ ((13 - (16.1+17.1))/11)*100							82,39%
19.2- MÁXIMO DE 40% EM DESPESAS COM MDE, QUE NÃO REMUNERAÇÃO DO MAGISTÉRIO ¹ ((14-(16.2+17.2))/11)*100							15,63%
19.3 - MÁXIMO DE 5% NÃO APLICADO NO EXERCÍCIO (100-(19.1+19.2))%							1,98%
CONTROLE DA UTILIZAÇÃO DE RECURSOS NO EXERCÍCIO SUBSEQUENTE							
20 - RECURSOS RECEBIDOS DO FUNDEB EM <EXERCÍCIO ANTERIOR> QUE NÃO FORAM UTILIZADOS						VALOR	542,05
21 - DESPESAS CUSTEADAS COM O SALDO DO ITEM 20 ATÉ O 1º TRIMESTRE DE <EXERCÍCIO >						VALOR	-




MANUTENÇÃO E DESENVOLVIMENTO DO ENSINO - DESPESAS CUSTEADAS COM A RECEITA RESULTANTE DE IMPOSTOS E RECURSOS DO FUNDEB

DESPESAS COM AÇÕES TÍPICAS DE MDE	DOTAÇÃO INICIAL	DOTAÇÃO ATUALIZADA (d)	DESPESAS EMPENHADAS		DESPESAS LIQUIDADAS		INSCRITAS EM RESTOS A PAGAR NÃO PROCESSADO
			Até o Bimestre (e)	% f=(e/d)*100	Até o Bimestre (g)	% h=(g/d)*100	
22- EDUCAÇÃO INFANTIL							
22.1- Creche	0,00	4.260.696,97	4.260.696,97	100%	2.167.721,55	51%	0,00
22.1.1 - Despesa Custeada com Recurso do FUNDEB	0,00	2.611.394,92	2.611.394,92	100%	1.328.603,53	51%	0,00
22.1.2 - Despesa Custeada com Outros Recursos de Impostos	0,00	2.224.406,27	2.224.406,27	100%	941.614,88	42%	0,00
22.2- Pré-escola	0,00	386.988,65	386.988,65	100%	386.988,65	100%	0,00
22.2.1 - Despesa Custeada com Recurso do FUNDEB	0,00	1.649.302,05	1.649.302,05	100%	839.118,02	51%	0,00
22.2.2 - Despesa Custeada com Outros Recursos de Impostos	0,00	1.404.888,16	1.404.888,16	100%	594.704,13	42%	0,00
23 - ENSINO FUNDAMENTAL							
23.1 - Despesas Custeadas com Recursos do FUNDEB	15.936.435,90	8.929.149,91	8.886.486,67	100%	7.565.500,33	85%	0,00
23.2 - Despesas Custeadas com Outros Recursos de Impostos	13.572.835,90	7.384.464,45	7.376.431,56	100%	6.446.572,50	87%	0,00
24 - ENSINO MÉDIO	0,00	0,00	0,00	#DIV/0!	0,00	#DIV/0!	0,00
25 - ENSINO SUPERIOR	0,00	0,00	0,00	#DIV/0!	0,00	#DIV/0!	0,00
26 - ENSINO PROFISSIONAL NÃO INTEGRADO AO ENSINO REGULAR	0,00	0,00	0,00	#DIV/0!	0,00	#DIV/0!	0,00
27 - OUTRAS	0,00	0,00	0,00	#DIV/0!	0,00	#DIV/0!	0,00
28 - TOTAL DAS DESPESAS COM AÇÕES TÍPICAS DE MDE	15.936.435,90	13.189.846,88	13.147.183,64	100%	9.733.221,88	74%	0,00
DEDUÇÕES CONSIDERADAS PARA FINS DE LIMITE CONSTITUCIONAL							
29 - RESULTADO LÍQUIDO DAS TRANSFERÊNCIAS DO FUNDEB							4.766.573,34
30 - DESPESAS CUSTEADAS COM A COMPLEMENTAÇÃO DO FUNDEB NO EXERCÍCIO							-
31 - DESPESAS CUSTEADAS COM O SUPERÁVIT FINANCEIRO, DO EXERCÍCIO ANTERIOR, DO FUNDEB							-
32 - DESPESAS CUSTEADAS COM O SUPERÁVIT FINANCEIRO, DO EXERCÍCIO ANTERIOR, DE OUTROS RECURSOS DE IMPOSTOS							-
33 - RESTOS A PAGAR INSCRITOS NO EXERCÍCIO SEM DISPONIBILIDADE FINANCEIRA DE RECURSOS DE IMPOSTOS VINCULADOS AO ENSINO ⁴							-
34 - CANCELAMENTO, NO EXERCÍCIO, DE RESTOS A PAGAR INSCRITOS COM DISPONIBILIDADE FINANCEIRA DE RECURSOS DE IMPOSTOS VINCULADOS AO ENSINO = (44j)							-
35 - TOTAL DAS DEDUÇÕES CONSIDERADAS PARA FINS DE LIMITE CONSTITUCIONAL (29 + 30 + 31 + 32 + 33 + 34)							4.766.573,34
36- TOTAL DAS DESPESAS PARA FINS DE LIMITE ((22 + 23) + (35))							4.966.648,54
37 - PERCENTUAL DE APLICAÇÃO EM MDE SOBRE A RECEITA LÍQUIDA DE IMPOSTOS ((36) / (3) * 100) % - LIMITE CONSTITUCIONAL 25%							25,63%

OUTRAS INFORMAÇÕES PARA CONTROLE

OUTRAS DESPESAS CUSTEADAS COM RECEITAS ADICIONAIS PARA FINANCIAMENTO DO ENSINO	DOTAÇÃO INICIAL	DOTAÇÃO ATUALIZADA (d)	DESPESAS EMPENHADAS		DESPESAS LIQUIDADAS		INSCRITAS EM RESTOS A PAGAR NÃO PROCESSADO
			Até o Bimestre (e)	% f=(e/d)*100	Até o Bimestre (g)	% h=(g/d)*100	
38 - DESPESAS CUSTEADAS COM A APLICAÇÃO FINANCEIRA DE OUTROS RECURSOS DE IMPOSTOS VINCULADOS AO ENSINO	0,00	0,00	0,00	#DIV/0!	0,00	#DIV/0!	0,00
39 - DESPESAS CUSTEADAS COM A CONTRIBUIÇÃO SOCIAL DO SALÁRIO-EDUCAÇÃO	400.000,00	382.800,00	334.679,13	87%	95.921,56	25,06%	0,00
40 - DESPESAS CUSTEADAS COM OPERAÇÕES DE CRÉDITO	0,00	0,00	0,00	#DIV/0!	0,00	#DIV/0!	0,00
41 - DESPESAS CUSTEADAS COM OUTRAS RECEITAS PARA FINANCIAMENTO DO ENSINO	1.874.952,10	3.951.098,14	3.896.076,60	99%	2.589.481,73	65,54%	0,00
42 - TOTAL DAS OUTRAS DESPESAS CUSTEADAS COM RECEITAS ADICIONAIS PARA FINANCIAMENTO DO ENSINO (38 + 39 + 40 + 41)	2.274.952,10	4.333.898,14	4.230.755,73	98%	2.685.403,29	61,96%	0,00
43 - TOTAL GERAL DAS DESPESAS COM EDUCAÇÃO (28+42)	18.211.388,00	17.523.745,02	17.377.939,37	197,30%	12.418.625,17	135,76%	0,00




RESTOS A PAGAR INSCRITOS COM DISPONIBILIDADE FINANCEIRA DE RECURSOS DE IMPOSTOS VINCULADOS AO ENSINO	SALDO ATÉ O BIMESTRE	CANCELADO EM <EXERCÍCIO> (f)
44 - RESTOS A PAGAR DE DESPESAS COM MDE	0,00	0,00
44.1 - Executadas com Recursos de Impostos Vinculados ao Ensino	0,00	0,00
44.2 - Executadas com Recursos do FUNDEB	0,00	0,00
CONTROLE DA DISPONIBILIDADE FINANCEIRA	FUNDEB	SALÁRIO EDUCAÇÃO
45- SALDO FINANCEIRO EM 31 DE DEZEMBRO DE <EXERCÍCIO ANTERIOR>	138.313,75	30.577,32
46- (+) INGRESSO DE RECURSOS ATÉ O BIMESTRE	8.141.838,86	237.464,84
47- (-) PAGAMENTOS EFETUADOS ATÉ O BIMESTRE	7.982.891,51	134.432,59
47.1 - Orçamento do Exercício	7.982.891,51	95.921,56
47.2 - Restos a Pagar	0,00	38.511,03
48- (+) RECEITA DE APLICAÇÃO FINANCEIRA DOS RECURSOS ATÉ O BIMESTRE	2.504,13	828,44
49- (=) DISPONIBILIDADE FINANCEIRA ATÉ O BIMESTRE	299.765,23	134.438,01
50 - (+) Ajustes	0,00	825,47
50.1 - (+) Retenções	0,00	825,47
50.2 - (-) Valores a recuperar	0,00	0,00
50.3 - (+) Outros valores extraorçamentários	0,00	0,00
50.4 - (+) Conciliação Bancária	0,00	0,00
51 - (-) SALDO FINANCEIRO CONCILIADO	299.765,23	135.263,48

FONTE: Sistema: <Imaq>. Unidade Responsável: <Campo do Brito>. Emissão: <20/11/2020>.

¹ Limites mínimos anuais a serem cumpridos no encerramento do exercício.

² Art. 21, § 2º, Lei 11.494/2007: "Até 5% dos recursos recebidos à conta dos Fundos, inclusive relativos à complementação da União recebidos nos termos do § 1º do art. 6º desta Lei, poderão ser utilizados no 1º trimestre do exercício imediatamente subsequente, mediante abertura de crédito adicional."

³ Caput do artigo 212 da CF/1988

⁴ Os valores referentes à parcela dos Restos a Pagar inscritos sem disponibilidade financeira vinculada à educação deverão ser informados somente no RREO do último bimestre do exercício.

⁵ Limites mínimos anuais a serem cumpridos no encerramento do exercício, no âmbito de atuação prioritária, conforme LDB, art. 11, V.

⁶ Nos cinco primeiros bimestres do exercício o acompanhamento poderá ser feito com base na despesa empenhada ou na despesa liquidada. No último bimestre do exercício, o valor deverá corresponder ao total da despesa empenhada.

⁷ Essa coluna poderá ser apresentada somente no último bimestre


MARCELL MOADE RIBEIRO SOUZA
PREFEITO MUNICIPAL


TATIANA CONCINA DO BRITO ROCHA
SECRETÁRIA DE FINANÇAS


BIANCA SECUNDO GOIS
CONTADORA CRC/ISE Nº 5.855


JOSÉ ENALDO DANTAS DOS SANTOS
SECRETÁRIO DE CONTROLE INTERNO

MUNICÍPIO DE CAMPO DO BRITO
RELATÓRIO RESUMIDO DA EXECUÇÃO ORÇAMENTÁRIA
DEMONSTRATIVO DAS RECEITAS DE OPERAÇÕES DE CRÉDITO E DESPESAS DE CAPITAL
ORÇAMENTOS FISCAL E DA SEGURIDADE SOCIAL
PERÍODO DE REFERÊNCIA: DE SETEMBRO Á OUTUBRO DE 2020

RREO – ANEXO 9 (LRF, art.53, § 1º, inciso I)

RECEITAS	PREVISÃO ATUALIZADA (a)	RECEITAS REALIZADAS Até o bimestre (b)			SALDO NÃO REALIZADO (c) = (a - b)
		RECEITAS DE OPERAÇÕES DE CREDITO (I)	DESPESAS EMPENHADAS	DESPESAS LIQUIDADAS	
SEM MOVIMENTO					
DESPESAS DE CAPITAL	-	-	-	-	SALDO NÃO EXECUTADO (f) = (d - e)
(-) Incentivos Fiscais a Contribuinte	-	-	-	-	-
(-) Incentivos Fiscais a Contribuinte por Instituições Financeiras	-	-	-	-	-
DESPESA DE CAPITAL LIQUIDA (II)	-	-	-	-	-

FONTES: Sistema: <Imaq>, Unidade Responsável: <Campo do Brito>, Emissão: <20/11/2020>.

Notas:

¹ < Operações de Crédito descritas na CF, art. 167, inciso III>

² Durante o exercício, somente as despesas liquidadas são consideradas executadas. No encerramento do exercício, as despesas não liquidadas inscritas em restos a

- a) Despesas liquidadas, consideradas aquelas em que houve a entrega do material ou serviço, nos termos do art. 63 da Lei 4.320/64;
- b) Despesas empenhadas, mas não liquidadas, inscritas em Restos a Pagar não-processados, consideradas liquidadas no encerramento do exercício, por força do art.35, inciso II da Lei 4.320/64.

MARCELL MOADE RIBEIRO SOUZA
PREFEITO MUNICIPAL

BIANCA SECUNDO GOIS
CONTADORA CRC/SE Nº 5.855

TATIANA CONCEIÇÃO BRITO ROCHA
SECRETÁRIA DE FINANÇAS

JOSE ENALDO DANTAS DOS SANTOS
SECRETÁRIO DE CONTROLE INTERNO

MUNICÍPIO DE CAMPO DO BRITO
 RELATÓRIO RESUMIDO DA EXECUÇÃO ORÇAMENTÁRIA
 DEMONSTRATIVO DA PROJEÇÃO ATUARIAL DO REGIME PRÓPRIO DE PREVIDÊNCIA DOS SERVIDORES
 ORÇAMENTO DA SEGURIDADE SOCIAL
 PERÍODO DE REFERÊNCIA: DE SETEMBRO Á OUTUBRO DE 2020

EXERCÍCIO	RECEITAS PREVIDENCIÁRIAS (a)	DESPESAS PREVIDENCIÁRIAS (b)	RESULTADO PREVIDENCIÁRIO (c) = (a - b)	Em Reais SALDO FINANCEIRO DO EXERCÍCIO (d) = ("d" exerc. Anterior) + (c)
SEM MOVIMENTO				

FONTE: Sistema: <Imaq>, Unidade Responsável: <Campo do Brito>, Emissão: <20/11/2020>.

1 Projeção atuarial elaborada em <DATA DA AVALIAÇÃO> e oficialmente enviada para o Ministério da Previdência Social – MPS.

 MARCELL MOADE RIBEIRO SOUZA
 PREFEITO MUNICIPAL

 BIANCA SECUNDO GOIS
 CONTADORA CRC/SE Nº 5.855

 TATIANA CONCEIÇÃO BRITO ROCHA
 SECRETÁRIA DE FINANÇAS

 JOSÉ ENALDO DANTAS DOS SANTOS
 SECRETÁRIO DE CONTROLE INTERNO

APURAÇÃO DO CUMPRIMENTO DO LIMITE MÍNIMO PARA APLICAÇÃO EM ASPS	DESPESA EMPENHADA (d)	DESPESA LIQUIDADADA (e)	DESPESA PAGA (f)
TOTAL DAS DESPESAS COM ASPS (XII) = (XI)	3.568.018,57	2.370.839,35	2.319.504,83
(-) Restos a Pagar Não Processados Inexistente no Exercício sem Disponibilidade Financeira (XIII)	0,00	0,00	0,00
(-) Despesas Custeadas com Recursos Vinculados à Parcela do Percentual Mínimo que não foi Aplicada em ASPS em Exercícios Anteriores (XIV)	0,00	0,00	0,00
(-) Despesas Custeadas com Disponibilidade de Caixa Vinculada aos Restos a Pagar Cancelados (XV)	0,00	0,00	0,00
(=) VALOR APLICADO EM ASPS (XVI) = (XII - XIII - XIV - XV)	3.568.018,57	2.370.839,35	2.319.504,83
Despesa Mínima a ser Aplicada em ASPS (XVII) = (III) x 15% (LC 141/2012)			2.796.914,02
Despesa Mínima a ser Aplicada em ASPS (XVIII) = (III) x % (Lei Orgânica Municipal)			
Diferença entre o Valor Aplicado e a Despesa Mínima a ser Aplicada (XVIII) = (XVI) (d ou e) - (XVII)'	-426.074,67		-426.074,67
Limite não Cumprido (XIX) = (XVIII) (Quando valor for inferior a zero)	19,14 %	12,71	
PERCENTUAL DA RECEITA DE IMPOSTOS E TRANSFERÊNCIAS CONSTITUCIONAIS E LEGAIS APLICADO EM ASPS (XXI) / (II) * 100 (mínimo de 15% conforme LC nº 141/2012 ou % da Lei Orgânica Municipal)			

CONTROLE DO VALOR REFERENTE AO PERCENTUAL MÍNIMO NÃO CUMPRIDO EM EXERCÍCIOS ANTERIORES PARA FINS DE APLICAÇÃO DOS RECURSOS VINCULADOS CONFORME ARTIGOS 25 E 26 DA LC 141/2012	Saldo Inicial (exercício atual)	Despesas Custeadas no Exercício de Referência			Saldo Final (não aplicado) (l) = (h - (i ou j))
		Empenhada (i)	Liquidada (j)	Paga (k)	
LIMITE NÃO CUMPRIDO					
Diferença de limite não cumprido em 2020 (saldo final = XIX)					
Diferença de limite não cumprido em 2019 (saldo inicial igual ao saldo final do demonstrativo do exercício anterior)					
Diferença de limite não cumprido em Exercícios Anteriores (saldo inicial igual ao saldo final do demonstrativo do exercício anterior)					
TOTAL DA DIFERENÇA DE LIMITE NÃO CUMPRIDO EM EXERCÍCIOS ANTERIORES (XX)					

EXERCÍCIO DE RESTOS A PAGAR	RPNP Inscritos Indevidamente no Exercício sem Disponibilidade Financeira (q) = (XIII d)	Total Inscrito em RP no exercício (p)	Valor Aplicado além do Limite Mínimo (o) = (n-m), se < 0, então (o) = 0	Valor Aplicado em ASPS no Exercício (n)	Valor Mínimo para Aplicação em ASPS (m)	Valor Inscrito em RP considerado no Limite (r) = (p - (o + q)), se < 0, então (r) = 0	Total de RP pagos (s)	Total de RP a pagar (t)	Total de RP Cancelados ou Prescritos (u)	Diferença entre o valor aplicado além do limite e o total de RP cancelado (v) = ((o + q) - u)
Empenhos de 2019 (regra nova)	0,00	268.513,40	521.930,90	3.783.156,50	3.365.369,62	-289.941,14	151.397,55	340.697,18	44.007,76	373.779,12
Empenhos de 2018	0,00	193.912,46	417.786,88	5.018.354,35	3.132.246,99	-149.273,48	0,00	194.232,45	0,00	1.886.107,36
Empenhos de 2017	0,00	319,99	87.286,55	3.370.693,11	3.283.406,56	-1.692.194,90	46.144,76	102.228,75	55.444,01	31.842,54
Empenhos de 2016 e anteriores	0,00					-86.966,56				
TOTAL DOS RESTOS A PAGAR CANCELADOS OU PRESCRITOS ATÉ O FINAL DO EXERCÍCIO ATUAL QUE AFETARAM O CUMPRIMENTO DO LIMITE (XXI) (soma dos saldos negativos da coluna "v")										
TOTAL DOS RESTOS A PAGAR CANCELADOS OU PRESCRITOS ATÉ O FINAL DO EXERCÍCIO ANTERIOR QUE AFETARAM O CUMPRIMENTO DO LIMITE (XXII) (valor informado no demonstrativo do exercício anterior)										
TOTAL DOS RESTOS A PAGAR CANCELADOS OU PRESCRITOS NO EXERCÍCIO ATUAL QUE AFETARAM O CUMPRIMENTO DO LIMITE (XXIII) = (XXI - XXII) (Artigo 24 § 1º e 2º da LC 141/2012)										0,00

CONTROLE DOS RESTOS A PAGAR CANCELADOS OU PRESCRITOS PARA FINS DE APLICAÇÃO DA DISPONIBILIDADE DE CAIXA CONFORME ARTIGO 24, § 1º E 2º DA LC 141/2012	Saldo Inicial (w)	Despesas custeadas no exercício de referência		Saldo Final (não aplicado) (aa) = (w - (x ou y))
		Empenhada (x)	Liquidada (y)	
Restos a pagar cancelados ou prescritos em 2020 a serem compensados (XXIV) (saldo inicial = XXIII)				0,00
Restos a pagar cancelados ou prescritos em 2019 a serem compensados (XXV) (saldo inicial igual ao saldo final do demonstrativo do exercício anterior)				0,00
Restos a pagar cancelados ou prescritos em exercícios anteriores a serem compensados (XXVI) (saldo inicial igual ao saldo final do demonstrativo do exercício anterior)				0,00
TOTAL DE RESTOS A PAGAR CANCELADOS OU PRESCRITOS A COMPENSAR (XXVII)	0,00	0,00	0,00	0,00

RECEITAS ADICIONAIS PARA O FINANCIAMENTO DA SAÚDE NÃO COMPUTADAS NO CÁLCULO DO MÍNIMO	PREVISÃO INICIAL		PREVISÃO ATUALIZADA		RECEITAS REALIZADAS	
	Até o Bimestre	% (d/c) x 100	Até o Bimestre	% (e/c) x 100	Até o Bimestre	% (b/a) x 100
RECEITAS DE TRANSFERÊNCIAS PARA A SAÚDE (XXVIII)	0,00	0,00%	0,00	0,00%	5.492.777,37	#DIV/0!
Provenientes da União	0,00	0,00%	0,00	0,00%	5.439.500,94	#DIV/0!
Provenientes dos Estados	0,00	0,00%	0,00	0,00%	53.276,43	#DIV/0!
Provenientes de Outros Municípios	0,00	0,00%	0,00	0,00%	0,00	#DIV/0!
RECEITA DE OPERAÇÕES DE CRÉDITO INTERNAS E EXTERNAS VINCULADAS A SAÚDE (XXIX)	0,00	0,00%	0,00	0,00%	0,00	#DIV/0!
OUTRAS RECEITAS (XXX)	0,00	0,00%	0,00	0,00%	29.898,98	#DIV/0!
TOTAL DE RECEITAS ADICIONAIS PARA FINANCIAMENTO DA SAÚDE (XXXI) = (XXVIII + XXIX + XXX)	0,00	0,00%	0,00	0,00%	5.522.676,35	#DIV/0!

DESPESAS COM SAÚDE POR SUBFUNÇÕES E CATEGORIA ECONÔMICA NÃO COMPUTADAS NO CÁLCULO DO MÍNIMO	DOTAÇÃO INICIAL	DOTAÇÃO ATUALIZADA	DESPESAS EMPENHADAS		DESPESAS LIQUIDADAS		DESPESAS PAGAS	
			Até o Bimestre	% (d/c) x 100	Até o Bimestre	% (e/c) x 100	Até o Bimestre	% (f/c) x 100
			(d)	(d/c) x 100	(e)	(e/c) x 100	(f)	(f/c) x 100
ATENÇÃO BÁSICA (XXXII)	4.329.796,00	6.689.390,73	6.370.291,72	95,23%	4.792.696,15	0,716462282	4.781.216,85	0,714746237
Despesa Corrente	3.710.796,00	5.726.612,73	5.689.793,00	99,36%	4.387.386,51	0,766139901	4.375.907,21	0,764135348
Despesa de Capital	619.000,00	962.778,00	680.498,72	70,68%	405.309,64	0,420979333	405.309,64	0,420979333
ASSISTÊNCIA HOSPITALAR E AMBULATORIAL (XXXIII)	1.062.800,00	672.866,54	651.136,97	96,77%	423.642,83	0,629609001	423.642,83	0,629609001
Despesa Corrente	959.800,00	672.826,54	651.136,97	96,78%	423.642,83	0,629646432	423.642,83	0,629646432
Despesa de Capital	103.000,00	40,00	0,00%	0,00%	0,00	0	0	0
SUPORTE PROFILÁTICO E TERAPÊUTICO (XXXIV)	100.800,00	202.043,34	164.469,54	81,40%	155.377,54	0,769030744	133.893,84	0,662698607
Despesa Corrente	99.800,00	202.043,34	164.469,54	81,40%	155.377,54	0,769030744	133.893,84	0,662698607
Despesa de Capital	1.000,00	0,00	0,00%	#DIV/0!	0,00	#DIV/0!	0,00	#DIV/0!
VIGILÂNCIA SANITÁRIA (XXXV)	187.500,00	66.826,99	60.563,45	90,63%	30.488,00	0,456222852	30.488,00	0,456222852
Despesa Corrente	164.500,00	66.826,99	60.563,45	90,63%	30.488,00	0,456222852	30.488,00	0,456222852
Despesa de Capital	23.000,00	0,00	0,00%	#DIV/0!	0,00	#DIV/0!	0,00	#DIV/0!
VIGILÂNCIA EPIDEMIOLÓGICA (XXXVI)	239.000,00	427.000,00	422.324,00	98,90%	337.535,82	0,790482014	337.535,82	0,790482014
Despesa Corrente	169.000,00	427.000,00	422.324,00	98,90%	337.535,82	0,790482014	337.535,82	0,790482014
Despesa de Capital	70.000,00	0,00	0,00%	#DIV/0!	0,00	#DIV/0!	0,00	#DIV/0!
ALIMENTAÇÃO E NUTRIÇÃO (XXXVII)	0,00	0,00	0,00	#DIV/0!	0,00	#DIV/0!	0,00	#DIV/0!
Despesa Corrente	0,00	0,00	0,00	#DIV/0!	0,00	#DIV/0!	0,00	#DIV/0!
Despesa de Capital	0,00	0,00	0,00	#DIV/0!	0,00	#DIV/0!	0,00	#DIV/0!
OUTRAS SUBFUNÇÕES (XXXVIII)	60.976,00	1.802.355,00	806.347,01	44,74%	528.120,16	0,293016725	509.731,60	0,282814207
Despesa Corrente	3.476,00	1.799.465,00	804.457,01	44,71%	526.230,16	0,292437008	507.841,60	0,282218104
Despesa de Capital	57.500,00	2.890,00	1.890,00	65,40%	1.890,00	0,653979239	1.890,00	0,653979239
TOTAL DAS DESPESAS NÃO COMPUTADAS NO CÁLCULO DO MÍNIMO (XXXIX) = (XXXII + XXXIII + XXXIV + XXXV + XXXVI + XXXVII + XXXVIII)	5.980.872,00	9.860.482,60	8.475.132,69	85,95%	6.267.860,50	0,635654537	6.216.508,94	0,630446723


DESPESAS TOTAIS COM SAÚDE EXECUTADAS COM COM RECURSOS PRÓPRIOS E COM RECURSOS TRANSFERIDOS DE OUTROS ENTES	DOTAÇÃO INICIAL	DOTAÇÃO ATUALIZADA	DESPESA EMPENHADAS		DESPESAS LIQUIDADAS		DESPESAS PAGAS	
			Até o Bimestre (d)	% (d/c) x 100	Até o Bimestre (e)	% (e/c) x 100	Até o Bimestre (f)	% (f/c) x 100
ATENÇÃO BÁSICA (XL) = (IV + XXXII)	7.747.736,00	9.226.898,51	8.886.938,10	96,32%	6.420.498,34	69,58%	6.368.797,77	69,02%
ASSISTÊNCIA HOSPITALAR E AMBULATORIAL (XLI) = (V + XXXIII)	1.269.800,00	679.670,00	657.940,43	96,80%	426.346,19	62,73%	426.346,19	62,73%
SUPORTE PROFILÁTICO E TERAPÊUTICO (XLII) = (VI + XXXIV)	107.800,00	208.043,34	168.999,54	81,23%	159.907,54	76,86%	138.423,84	66,54%
VIGILÂNCIA SANITÁRIA (XLIII) = (VII + XXXV)	199.500,00	72.856,99	66.593,45	91,40%	36.518,00	50,12%	36.518,00	50,12%
VIGILÂNCIA EPIDEMIOLÓGICA (XLIV) = (VIII + XXXVI)	271.000,00	428.000,00	422.324,00	98,67%	337.535,82	78,86%	337.535,82	78,86%
ALIMENTAÇÃO E NUTRIÇÃO (XLV) = (XIX + XXXVII)	0,00	0,00	0,00	#DIV/0!	0,00	#DIV/0!	0,00	#DIV/0!
OUTRAS SUBFUNÇÕES (XLVI) = (X + XXXVIII)	1.129.836,00	2.868.475,00	1.840.355,74	64,16%	1.257.893,96	43,85%	1.228.392,15	42,82%
TOTAL DAS DESPESAS COM SAÚDE (XLVII) = (XI + XXXIX)	10.725.672,00	13.483.943,84	12.043.151,26	89,31%	8.638.699,85	64,07%	8.536.013,77	63,31%
(-) Despesas executadas com recursos provenientes das transferências de recursos de outros entes ¹	0,00	0,00	0,00	#DIV/0!	0,00	#DIV/0!	0,00	#DIV/0!
TOTAL DAS DESPESAS EXECUTADAS COM RECURSOS PRÓPRIOS (XLVIII)	10.725.672,00	13.483.943,84	12.043.151,26	89,31%	8.638.699,85	64,07%	8.536.013,77	63,31%

FONTE: Sistema: <Imaq> Unidade Responsável: <Campo do Brito>, Emissão: <20/11/2020>

¹ Nos cinco primeiros bimestres do exercício, o acompanhamento será feito com base na despesa liquidada. No último bimestre do exercício, o valor deverá corresponder ao total da despesa empenhada.


² Até o exercício de 2018, o controle da execução dos restos a pagar considerava apenas os valores dos restos a pagar não processados (regra antiga). A partir do exercício de 2019, o controle da execução dos restos a pagar considera os restos a pagar processados e não processados (regra nova).

³ Essas despesas são consideradas executadas pelo ente transferidor.


MARCELL MAIDE RIPEIRO SOUZA
PREFEITO MUNICIPAL


TATIANA CONCEIÇÃO BRITO ROCHA
SECRETÁRIA DE FINANÇAS


BIANCA SECUNDO GOIS
CONTADORA CRC/SE Nº 5.855


JOSÉ ENALDO DANTAS DOS SANTOS
SECRETÁRIO DE CONTROLE INTERNO

MUNICÍPIO DE CAMPO DO BRITO
 RELATÓRIO RESUMIDO DA EXECUÇÃO ORÇAMENTÁRIA
 DEMONSTRATIVO DAS PARCERIAS PÚBLICO-PRIVADAS
 ORÇAMENTOS FISCAL E DA SEGURIDADE SOCIAL
 PERÍODO DE REFERÊNCIA: DE SETEMBRO Á OUTUBRO DE 2020

RREO - Anexo 13 (Lei nº 11.079, de 30.12.2004, arts. 22, 25 e 28)

Em Reais

ESPECIFICAÇÃO	SALDO TOTAL EM 31 DE DEZEMBRO DO EXERCÍCIO ANTERIOR (a)	REGISTROS EFETUADOS EM <EXERCÍCIO>		SALDO TOTAL (c) = (a + b)
		No bimestre	Até o bimestre (b)	
TOTAL DE ATIVOS				
Direitos Futuros				
Ativos Contabilizados na SPE				
Contrapartida para Provisões de PPP				
TOTAL DE PASSIVOS (I)				
Obrigações Não Relacionadas a Serviços				
Contrapartida para Ativos da SPE				
Provisões de PPP				
GARANTIAS DE PPP (II)				
SALDO LÍQUIDO DE PASSIVOS DE PPP				
PASSIVOS CONTINGENTES				
Contraprestações Futuras				
Riscos Não Provisionados				
Outros Passivos Contingentes				
ATIVOS CONTINGENTES				
Serviços Futuros				
Outros Ativos Contingentes				

SEM MOVIMENTO

DESPESAS DE PPP	EXERCÍCI ANTERIOR	EXERCÍCI CORRENT (EC)	<EC + >	<EC + 2>	<EC + 3>	<EC + 4>	<EC + 5>	<EC + 6>	<EC + 7>	<EC + 8>	<EC + 9>
Do Ente Federado											
Das Estatais Não-Dependentes											
TOTAL DAS DESPESAS											
RECEITA CORRENTE LÍQUIDA (RCL)											
TOTAL DAS DESPESAS / RCL (%)											

SEM MOVIMENTO

Nota:

FONTE: Sistema: <IMaq>, Unidade Responsável: <Campo do Brito>, Emissão: <20/11/2020>.

MARCELL MOA DE RIBEIRO SOUZA
 PREFEITO MUNICIPAL

BIANCA SECUNDO GOIS

CONTADORA CRC/SE Nº 5.855


TATIANA CONCEIÇÃO BRITO ROCHA
 SECRETÁRIA DE FINANÇAS

JOSE ENALDO DANTAS DOS SANTOS
 SECRETÁRIO DE CONTROLE INTERNO

MUNICÍPIO DE CAMPO DO BRITO
DEMONSTRATIVO SIMPLIFICADO DO RELATÓRIO RESUMIDO DA EXECUÇÃO ORÇAMENTÁRIA
 ORÇAMENTOS FISCAL E DA SEGURIDADE SOCIAL
 PERÍODO DE REFERÊNCIA: DE SETEMBRO A OUTUBRO DE 2020

REEO - Anexo XIV (LRF, Art. 48)

BALANÇO ORÇAMENTÁRIO		Até o Bimestre
RECEITAS		
Previsão Inicial		47.500.000,00
Previsão Atualizada		47.426.016,28
Receitas Realizadas		37.342.705,71
Déficit Orçamentário		
Saldos de Exercícios Anteriores (Utilizados para Créditos Adicionais)		
DESPESAS		
Dotação Inicial		47.500.000,00
Créditos Adicionais		1.823.081,84
Dotação Atualizada		49.323.081,84
Despesas Empenhadas		46.734.518,68
Despesas Liquidadas		34.648.151,56
Despesas Pagas		34.291.653,73
Superávit Orçamentário		2.694.554,15
DESPESAS POR FUNÇÃO/SUBFUNÇÃO		
Despesas Empenhadas		46.734.518,68
Despesas Liquidadas		34.648.151,56
RECEITA CORRENTE LÍQUIDA - RCL		
Receita Corrente Líquida		46.376.284,06
RECEITAS E DESPESAS DOS REGIMES DE PREVIDÊNCIA		
Regime Geral de Previdência Social		
Receitas Previdenciárias Realizadas(I)		
Despesas Previdenciárias Liquidadas(II)		
Resultado Previdenciário (III) = (I - II)		
Regime Próprio de Previdência dos Servidores		
Receitas Previdenciárias Realizadas(IV)		
Despesas Previdenciárias Liquidadas(V)		
Resultado Previdenciário (VI) = (IV - V)		





RESULTADOS NOMINAL E PRIMÁRIO				Meta Fixada no Anexo de Metas Fiscais da LDO (a)	Resultado Apurado Até o Bimestre (b)	% em Relação à Meta (b/a)
Resultado Nominal		5.000.000,00	1.866.760,15	37,34		
Resultado Primário		150.000,00	1.813.599,33	1.209,07		
RESTOS A PAGAR A PAGAR POR PODER E MINISTÉRIO PÚBLICO						
RESTOS A PAGAR PROCESSADOS	Inscrição	CANCELAMENTO Até o Bimestre	PAGAMENTO até o Bimestre	Saldo a Pagar		
Poder Executivo	1.848.493,68	-	955.542,99	892.950,69		
Poder Legislativo	1.848.493,68	-	955.542,99	892.950,69		
Poder Judiciário	-	-	-	-		
Ministério Público	-	-	-	-		
RESTOS A PAGAR NÃO-PROCESSADOS						
Poder Executivo	2.493.435,04	-	1.353.116,00	1.140.319,04		
Poder Legislativo	2.478.635,04	-	1.338.316,00	1.140.319,04		
Poder Judiciário	14.800,00	-	14.800,00	-		
Ministério Público	-	-	-	-		
TOTAL	4.341.928,72	-	2.308.658,99	2.033.269,73		
DESPESAS COM MANUTENÇÃO E DESENVOLVIMENTO DO ENSINO						
	Valor Apurado Até o Bimestre	Limites Constitucionais Anuais				
		% Mínimo a Aplicar no Exercício	% Aplicado Até o Bimestre			
Mínimo Anual de <18% / 25%> das Receitas de Impostos na Manutenção e Desenvolvimento do Ensino	4.766.573,34	<18% / 25%>	25,63%			
Mínimo Anual de 60% do FUNDEB na Remuneração do Magistério com Ensino Fundamental e Médio		0%				
Mínimo Anual de 60% do FUNDEB na Remuneração do Magistério com Educação Infantil e Ensino Fundamental	7.982.891,51	60%	82,39%			
Complementação da União ao FUNDEB		R\$4.500.000,00				
RECEITAS DE OPERAÇÕES DE CRÉDITO E DESPESAS DE CAPITAL						
Receita de Operação de Crédito	Valor Apurado Até o Bimestre		Saldo não realizado			
Despesa de Capital Líquida						
PROJEÇÃO ATUARIAL DOS REGIMES DE PREVIDÊNCIA						
	Exercício	10º Exercício	20º Exercício	35º Exercício		
Regime Geral de Previdência Social						
Receitas Previdenciárias (I)	-	-	-	-		
Despesas Previdenciárias (II)	-	-	-	-		
Resultado Previdenciário (III) = (I - II)	-	-	-	-		
Regime Próprio de Previdência dos Servidores						
Receitas Previdenciárias (IV)	-	-	-	-		
Despesas Previdenciárias (V)	-	-	-	-		
Resultado Previdenciário (VI) = (IV - V)	-	-	-	-		

RECEITA DA ALIENAÇÃO DE ATIVOS E APLICAÇÃO DOS RECURSOS	Valor Apurado Até o Bimestre	Saldo a Realizar
Receita de Capital Resultante da Alienação de Ativos		
Aplicação dos Recursos da Alienação de Ativos		
DESPESAS COM AÇÕES E SERVIÇOS PÚBLICOS DE SAÚDE		
	Valor apurado Até o Bimestre	Limite Constitucional Anual
		% Mínimo a Aplicar no Exercício
Despesas com Ações e Serviços Públicos de Saúde executadas com recursos de impostos	2.370.839,35	15 %
		% Aplicado Até o Bimestre
		12,71
DESPESAS DE CARÁTER CONTINUADO DERIVADAS DE PPP		
Total das Despesas / RCL (%)	Valor Apurado no Exercício Corrente	
		-


 MARCELL MOADE RIBEIRO SOUZA
 PREFEITO MUNICIPAL


 TATIANA CONCEIÇÃO BRITO ROCHA
 SECRETÁRIA DE FINANÇAS


 BIANCA SECUNDO GOIS
 CONTADORA CRC/SE Nº 5.855


 JOSÉ ENALDO DANTAS DOS SANTOS
 SECRETÁRIO DE CONTROLE INTERNO