



**PREFEITURA MUNICIPAL  
DE TEOTÔNIO VILELA**



# **PLANO PLURIANUAL 2022- 2025**

**TEOTÔNIO VILELA/AL  
2021**



**ESTADO DE ALAGOAS**  
**PREFEITURA MUNICIPAL DE TEOTÔNIO VILELA**  
**GABINETE DO PREFEITO**

LEI Nº 1.184 DE 29 DE DEZEMBRO DE 2021.

Dispõe sobre o plano plurianual do município para o quadriênio 2022-2025 e dá outras providências.

O PREFEITO MUNICIPAL DE TEOTÔNIO VILELA  
Faço saber que a Câmara Municipal aprovou e eu sanciono a seguinte Lei:

**CAPÍTULO I**  
**DA ESTRUTURA E ORGANIZAÇÃO DO PLANO**

Art. 1º Fica instituído o Plano Plurianual do Município de Teotônio Vilela para o período de 2022 a 2025 (PPA 2022-2025), em conformidade com a Constituição Federal, a Lei Complementar Federal nº 101/2000, a Lei Orgânica Municipal, e demais leis que disciplinam a matéria, estabelecendo as diretrizes, objetivos e metas a serem observadas pelos poderes Executivo e Legislativo Municipal para as despesas de capital e outras delas decorrentes e para as relativas aos programas de duração continuada.

Art. 2º O Plano Ação e Transformação, PPA 2022-2025 organiza a atuação do governo municipal em Eixos e Programas orientados para o alcance dos objetivos estratégicos definidos para o período.

Art. 3º Os Programas e Ações deste Plano serão observados nas leis de diretrizes orçamentárias, nas leis orçamentárias anuais e nas leis que as modifiquem.

Art. 4º Para efeito desta Lei, entende-se por:

I – Eixo: compostos por macro desafios, é elemento de organização que aglutina programas e ações para a solução de um problema demandado pela sociedade ou aproveitar uma oportunidade;

II – Programa: instrumento de organização da ação governamental que articula um conjunto de ações visando concretizar o objetivo nele estabelecido, sendo classificado como:

a) Finalístico: aquele em que são ofertados bens e serviços diretamente à sociedade, gerando resultados passíveis de aferição por meio de indicadores

b) De apoio administrativo: aquele que engloba ações de natureza tipicamente administrativas que, embora colaborem para a consecução dos objetivos dos demais programas, não têm suas despesas passíveis de apropriação aos programas finalísticos e de gestão.

c) Operações Especiais: aqueles que englobam ações que não contribuem para a manutenção, expansão ou aperfeiçoamento das ações de governo, das quais não resultam em produtos, e não geram contraprestação direta sob a forma de bens ou serviços.

III – Ação: instrumento de programação que contribui para atender ao objetivo de um Programa, podendo ser Projeto, quando concorre para a expansão ou aperfeiçoamento da ação do governo, mas limitado no tempo; Atividade, quando se realiza de modo contínuo e permanente.



**ESTADO DE ALAGOAS**  
**PREFEITURA MUNICIPAL DE TEOTÔNIO VILELA**  
**GABINETE DO PREFEITO**

Art. 5º Os valores financeiros estabelecidos para as Ações constantes do Plano Plurianual são estimativos, não se constituindo em limites à programação das despesas expressas nas leis orçamentárias e seus respectivos créditos adicionais.

**CAPÍTULO II**  
**DA GESTÃO DO PLANO**

Art. 6º A gestão do Plano Plurianual observará os princípios de eficiência, eficácia e efetividade, compreendendo a implementação, monitoramento, avaliação e revisão de programas.

Art. 7º O Poder Executivo manterá sistema de informações gerenciais e de planejamento para apoio a gestão do Plano, com característica de sistema estruturador de governo.

Art. 8º Caberá ao Poder Executivo estabelecer normas complementares para a gestão do Plano Plurianual 2022 a 2025.

**CAPÍTULO III**  
**DO MONITORAMENTO E AVALIAÇÃO**

Art. 9º O Poder Executivo manterá sistema de informações gerenciais e de planejamento para apoio a gestão do Plano, com característica de sistema estruturador de governo.

Art. 10 Os Órgãos do Poder Executivo responsáveis pelas ações, nos termos dos Anexos desta Lei, deverão manter atualizados, durante cada exercício financeiro, de forma estabelecida pelo órgão central de Planejamento e Orçamento, as informações referentes à execução física e financeira das ações sob sua responsabilidade.

Art. 11 O Poder Executivo promoverá a participação da sociedade no acompanhamento e avaliação do Plano de que trata esta lei.

**CAPÍTULO IV**  
**DISPOSIÇÕES GERAIS**

Art. 12 O Poder Executivo divulgará, pela Internet, pelo menos uma vez em cada um dos anos subsequentes à aprovação do Plano, em função de alterações ocorridas.

Art. 13 Esta Lei entra em vigor na data de sua publicação, tendo os seus efeitos a partir de primeiro de janeiro de 2022, revogadas as disposições em contrário.

**PEDRO HENRIQUE DE JESUS PEREIRA**  
**Prefeito de Teotônio Vilela**



# ESTADO DE ALAGOAS

## PREFEITURA MUNICIPAL DE TEOTÔNIO VILELA

### GABINETE DO PREFEITO

#### 1. BREVE HISTÓRICO

Entre 1955 e 1958, os trabalhadores dos engenhos se reuniam, aos domingos, próximos às fazendas Brejo e Rico para receber o pagamento semanal. Pela estrada passavam muitos feirantes de Coruripe com destino a Arapiraca. Certo dia, os trabalhadores resolveram fazer suas compras aos feirantes – depois, esse comércio tornou-se uma rotina. Em pouco tempo estava criada a feira do pequeno povoado de Chá da Planta. A prefeitura de Junqueiro mandou, inclusive, construir um galpão para armazenagem dos cereais durante o inverno. Mais tarde, o povoado passou a se chamar Vila São Jorge. A administração de Junqueiro, a quem pertencia a vila, construiu um grupo escolar, açougue, mercado público e o nome foi mudado para Feira Nova, fundada oficialmente em 10 de outubro de 1966. Adiante, a vila ganhou energia elétrica, um cemitério e o comércio seguiu sua expansão. No início da década de 70, o senador Teotônio Vilela passou a visitar a Vila de Feira Nova e estudar a implantação de uma usina de açúcar na região. Ela começou a ser construída em 1973. A indústria acelerou o desenvolvimento e o povoado superou até mesmo Junqueiro, a sede do município. Em 1982, a vila elegeu três vereadores, que começaram de imediato o movimento pela autonomia. Através de plebiscito, Feira Nova decidiu pela emancipação política, com o nome alterado para Teotônio Vilela. O município foi criado em 1986. Somente em novembro de 1988, Fernando José Torres foi eleito o primeiro prefeito, tomando posse em janeiro de 1989. O maior atrativo de Teotônio Vilela são as tradicionais bandas de fanfarra, conhecidas em todo o Estado. Diversos festivais e a festa de emancipação fazem a alegria da população e dos visitantes.

#### 2. FORMAÇÃO ADMINISTRATIVA

Segundo dados do Instituto Brasileiro de Geografia e Estatística - IBGE, Teotônio foi elevado à categoria de município e distrito com a denominação de Teotônio Vilela, pela lei estadual nº 4831, de 12-12-1986, alterada pela lei estadual nº 4884, de 27-02-1987, desmembrado dos municípios de Coruripe, Junqueiro e Campo Alegre. Sede no atual distrito de Teotônio Vilela, ex-povoado de Feira Nova de Junqueiro. Instalado em 01-01-1989. Em divisão territorial datada de 1-VI-1995, o município é constituído do distrito sede. Assim permanecendo em divisão territorial datada de 2007.



# ESTADO DE ALAGOAS

## PREFEITURA MUNICIPAL DE TEOTÔNIO VILELA

### GABINETE DO PREFEITO

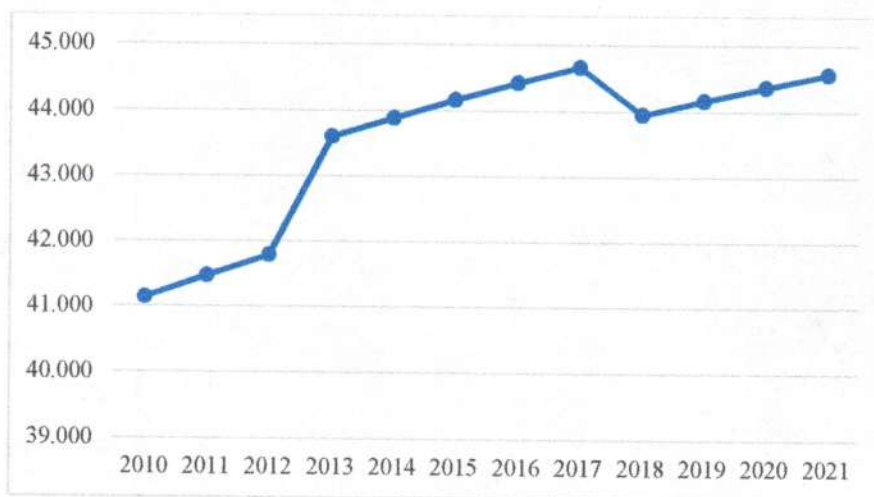
#### 2.1. CARACTERIZAÇÃO GEOGRÁFICA

Localizada na Micro-Região-Homogênea de São Miguel dos Campos, Campo Alegre tem área territorial de 299,22Km<sup>2</sup>, situando-se numa altitude de 156m, o clima é o tropical chuvoso com verão seco, com temperatura máxima de 35° e mínima de 20°, distando de Maceió, 104 km por rodovia e 76,9 km em linha reta.

#### 2.2. ASPECTOS DEMOGRÁFICOS

Embora sem informações censitárias para o ano de 2020, o Censo Demográfico do Instituto Brasileiro de Geografia e Estatística – IBGE ainda não foi realizado, mas utilizando estimativas do IBGE, a abordagem sobre demografia no município de Teotônio Vilela baseou-se em duas principais referências, a população por grupo de idade, estimativa 2020, e a evolução da população na década 2010 – 2021, conforme ilustra o gráfico 1 abaixo:

**Gráfico – 1 População no período 2010 a 2021**



Fonte: Instituto Brasileiro de Geografia e Estatística – IBGE

A estrutura etária do município é caracterizada pela concentração de população, principalmente na faixa entre 06 e 39 anos, que totaliza mais de 60% da população. Significa dizer que é caracteristicamente jovem a população de Teotônio Vilela.

#### Quadro 1 – População por Grupo de Idade

FAIXA DE IDADE	0-4 anos	05 a 14 anos	15 a 24 anos	25 a 39 anos	40 a 59 anos	60 ou mais
----------------	----------	--------------	--------------	--------------	--------------	------------

Rua Pedro Cavalcante, nº 156, Centro – Fone/Fax (82) 3543-1365 – CEP: 57265-000 – Teotônio Vilela  
– AL, CNPJ: 12.842.829/0001-10 – E-mail: [gabinetepmtv@hotmail.com](mailto:gabinetepmtv@hotmail.com)



**ESTADO DE ALAGOAS**  
**PREFEITURA MUNICIPAL DE TEOTÔNIO VILELA**  
**GABINETE DO PREFEITO**

Nº DE HAB.	4.019	8.133	8.739	10.314	8.931	4.236
%/ POP	9,50	19,23	20,67	24,39	21,12	10,02

Fonte: Instituto Brasileiro de Geografia e Estatística – IBGE

Quanto à evolução da população, estimativas do IBGE indicam crescimento regular da população do Município, exceção ao ano de 2018 que apresentou redução de 1,50 % em relação a 2017.

**Quadro 2 – Taxa de Crescimento, Densidade Demográfica e População 2010 – 2021**

ANO	Taxa de Crescimento	Densidade Demográfica	População
2010		138,15	41.152
2011	0,79%	138,25	41.480
2012	0,76%	140,31	41.797
2013	4,32%	146,38	43.605
2014	0,66%	146,70	43.895
2015	0,62%	147,61	44.169
2016	0,58%	148,47	44.426
2017	0,54%	149,27	44.666
2018	-1,50%	146,91	43.960
2019	0,47%	147,61	44.169
2020	0,45%	148,29	44.372
2021	0,44%	148,95	44.570

Fonte: Instituto Brasileiro de Geografia e Estatística – IBGE

Refletindo o que ocorreu na série histórica do crescimento populacional, também no período 2017/2018 a densidade demográfica apresentou um pico no ano de 2017, estabilizando-se e apresentando moderado crescimento, previsto, até 2021, onde é registrada a densidade de 148,95 hab/km<sup>2</sup>.

**2.3. TRABALHO E RENDIMENTO**

Utilizando como referência temporal o ano de 2019, e como variáveis sínteses, a ocupação e o rendimento, Teotônio Vilela apresentava o seguinte cenário: na condição de ocupação estavam registrados 11,9% da população total – posição 21<sup>a</sup> em relação aos 102 municípios do Estado e 2.955<sup>a</sup> em relação aos 5.570 municípios do Brasil; quanto ao rendimento, o município apresentava salário médio mensal de 1,7 salários mínimos, significando a 52<sup>a</sup> posição em relação aos 102 municípios do Estado e 3.754<sup>a</sup> em relação aos



## ESTADO DE ALAGOAS PREFEITURA MUNICIPAL DE TEOTÔNIO VILELA GABINETE DO PREFEITO

municípios do Brasil. Considerando domicílios com rendimentos mensais de até meio salário mínimo por pessoa, tinha 51,3% da população nessas condições, o que o colocava na posição 62ª de 102 dentre as cidades do Estado e na posição 1142ª de 5570 dentre as cidades do Brasil.

### 2.4. ESTRUTURA ECONÔMICA

A análise da estrutura e da dinâmica econômica de Teotônio Vilela tem como referência o período 2010/2018, e como variável síntese para dimensionar comparativamente o intervalo escolhido, o PIB municipal, o PIB per-capita, e o Valor Adicionado Bruto (VAB) dos setores econômicos do Município.

**Quadro 3 – Economia de Teotônio Vilela 2010 – 2018**

Ano	Produto Interno Bruto per capita, a preços correntes (R\$ 1,00)	Produto Interno Bruto, a preços correntes (R\$ 1.000)	Valor adicionado bruto da Agropecuária, a preços correntes (R\$ 1.000)	Valor adicionado bruto da Indústria, a preços correntes (R\$ 1.000)	Valor adicionado bruto dos Serviços, a preços correntes (R\$ 1.000)	Valor adicionado bruto total, a preços correntes (R\$ 1.000)
2010	6.002	247.037	54.795	40.609	138.302	233.706
2011	7.321	303.695	72.379	61.345	157.110	290.834
2012	7.397	309.192	56.284	53.069	181.669	291.022
2013	7.839	341.836	68.236	56.880	196.326	321.443
2014	7.057	309.776	72.110	19.917	205.513	297.540
2015	8.879	392.197	90.782	48.233	233.844	372.860
2016	10.426	463.205	147.561	12.214	286.939	446.714
2017	10.526	470.147	144.407	13.423	295.125	452.955
2018	11.655	512.360	129.150	43.206	310.338	482.694

Fonte: Instituto Brasileiro de Geografia e Estatística – IBGE

O comportamento do PIB e PIB per-capita a preços correntes, sem retirar a inflação, apresenta-se de forma crescente no período 2010–2018, exceção do ano 2014, que foi marcado por forte recessão em nível nacional que naturalmente se estendeu para Estados e Municípios.

Quanto à estrutura da economia do Município, aqui analisada pelo Valor Agregado Bruto (VAB), também a preços correntes, percebe-se em toda série uma predominância do Setor de Serviços, em 2010 este setor contribuía com 59,17% do VAB Total de Teotônio Vilela, índice que se estende para 64,29% em 2018. Também cabe o registro sobre a menor influência



# ESTADO DE ALAGOAS

## PREFEITURA MUNICIPAL DE TEOTÔNIO VILELA

### GABINETE DO PREFEITO

do VAB do Setor Industrial que aparece como o menor de toda a composição estrutural da economia local.

#### 2.5. TERRITÓRIO E AMBIENTE

A condição ambiental do território de Teotônio Vilela é aqui apresentada tomando como referência as variáveis – esgotamento sanitário, arborização de vias públicas e urbanização adequada (presença de bueiros, calçada, pavimentação e meio-fio). A referência temporal das variáveis consideradas é o ano de 2010, data do último Censo Demográfico, estimando-se por consequência que a situação tenha melhorado na década que sucede.

A condição de esgotamento sanitário adequado totaliza 47,1% dos domicílios, posicionando o Município em 16ª posição em relação aos 102 Municípios do Estado e na 2362ª posição em relação aos 5570 municípios do Brasil. Quanto ao percentual de arborização de vias públicas, 68% dos domicílios urbanos são atendidos, significando a 40ª posição em relação aos 102 Municípios do Estado e 3229ª posição em relação aos 5570 Municípios brasileiros. E, finalmente, quanto ao índice de urbanização de vias públicas adequadas, registra-se apenas 19,9% dos domicílios em área urbana atendidos, significando a posição 21 das 102 cidades alagoanas, e a 1863ª entre os 5570 municípios brasileiros.

#### 2.6. EDUCAÇÃO

A situação da educação em Teotônio Vilela é aqui apresentada, de forma sintética, por indicadores com característica de horizonte temporal diferenciado, porém utilizando-se uma base comparativa que permite avaliar o posicionamento do município em relação aos demais municípios do estado:

- Taxa de escolarização de 6 a 14 anos (2010) foi de 96,9%, posicionando o município em 30º entre os 102 municípios do estado;
- IDEB – anos iniciais do ensino fundamental (rede pública) (2019) – 8,4 (2º em 102 municípios do estado);
- IDEB – anos finais do ensino fundamental (rede pública) (2019) – 6,7 (3º em 102 municípios do estado);
- Matrículas no ensino fundamental (2020) – 6.647;
- Matrículas no ensino médio (2020) – 1.718;
- Docentes no ensino fundamental (2020) – 343;
- Docentes no ensino médio (2020) – 84;
- Nº de estabelecimentos de ensino fundamental (2020) – 36 escolas;
- Nº de estabelecimentos de ensino médio (2020) – 02 escolas.





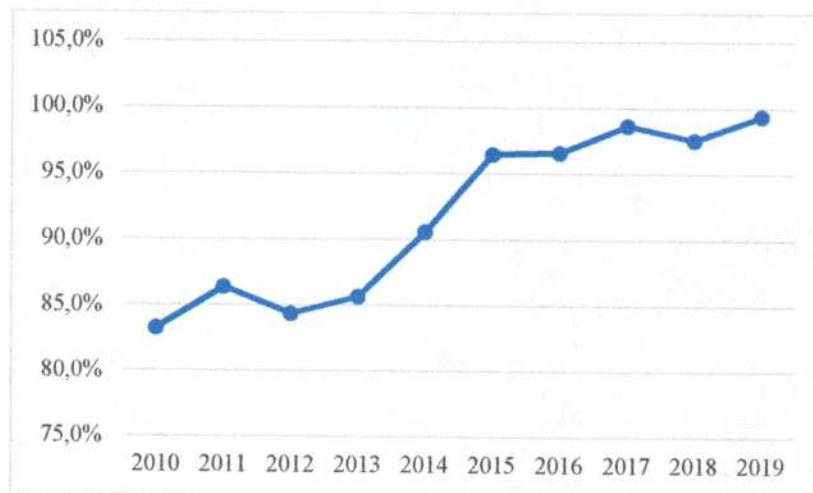
# ESTADO DE ALAGOAS

## PREFEITURA MUNICIPAL DE TEOTÔNIO VILELA

### GABINETE DO PREFEITO

O gráfico 2 – mostra a evolução da taxa de aprovação no ensino fundamental. Uma breve análise revela que a política educacional do município tem rendido frutos satisfatórios.

**Gráfico – 2 Taxa de Aprovação Ensino Fundamental**



Fonte: Instituto Brasileiro de Geografia e Estatística – IBGE

## 2.7. SAÚDE

A situação de saúde em Teotônio Vilela é aqui caracterizada por duas principais variáveis; a Taxa de Mortalidade Infantil e a Quantidade de Leitos de Internações por Especialidade. O horizonte temporal destas variáveis reflete o período 2010 – 2019, conforme evidencia o gráfico 3 abaixo.

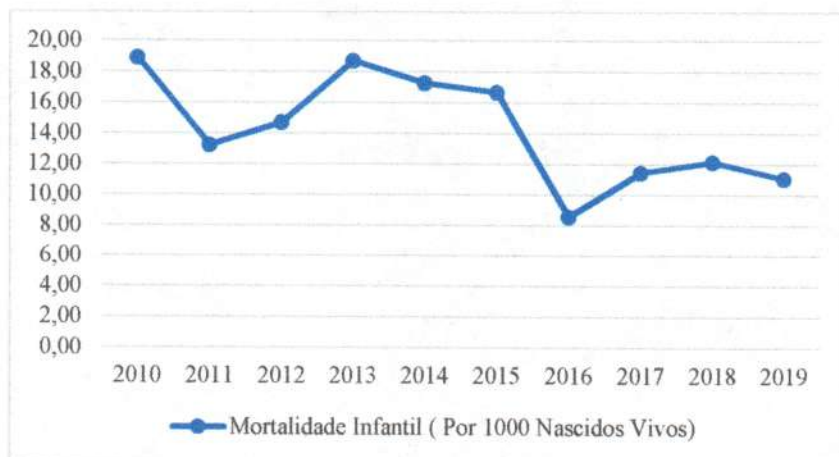
**Gráfico – 3 Taxa de Mortalidade Infantil do Município - 2010 a 2019**



# ESTADO DE ALAGOAS

## PREFEITURA MUNICIPAL DE TEOTÔNIO VILELA

### GABINETE DO PREFEITO



Fonte: Instituto Brasileiro de Geografia e Estatística - IBGE

O indicador relativo à mortalidade infantil apresenta comportamento evolutivo na condição da saúde municipal. A redução registrada é de 18,92 (por 1000 nascidos vivos) em 2010 para 11,08 (por 1000 nascidos vivos) em 2019, sendo que os anos intermediários (2011 – 2018) apresentam, na sua maioria, taxas descendentes (gráfico 2). Quanto à estrutura de leitos de internações, cabe destacar o crescimento dos leitos cirúrgicos e clínicos entre 2010 e 2020, e a estabilidade, para o mesmo período, dos leitos pediátricos e obstétricos, conforme explicita o Quadro 4 - Leitos de Internações Por Especialidade - 2010 a 2020.

**Quadro 4 - Leitos de Internações Por Especialidade - 2010 a 2020**

Ano	Cirúrgicos	Clínicos	Pediátrico	Obstétrico	Hospital/Dia	Outras Especialidades
2010	2	14	12	12	0	0
2011	2	14	12	12	0	0
2012	2	14	12	12	0	0
2013	2	14	12	12	0	0
2014	2	14	12	12	0	0
2015	2	14	12	12	0	0
2016	2	14	12	12	0	0
2017	2	14	12	12	0	0
2018	7	14	12	12	0	5
2019	7	14	12	12	0	5
2020	7	22	12	12	0	8

Fonte: Instituto Brasileiro de Geografia e Estatística - IBGE

## 2.8. FINANÇAS MUNICIPAIS

Rua Pedro Cavalcante, nº 156, Centro – Fone/Fax (82) 3543-1365 – CEP: 57265-000 – Teotônio Vilela  
– AL, CNPJ: 12.842.829/0001-10 – E-mail: [gabinetepmtv@hotmail.com](mailto:gabinetepmtv@hotmail.com)



**ESTADO DE ALAGOAS**  
**PREFEITURA MUNICIPAL DE TEOTÔNIO VILELA**  
**GABINETE DO PREFEITO**

A receita total do Município de Teotônio Vilela está dividida da maneira apresentada no Quadro 5, abaixo:

**Quadro 5 – Receita por Categoria**

Descrição	2022	2023-2025
<b>Receitas Correntes (a)</b>	<b>285.388.776</b>	<b>1.193.545.915</b>
Impostos, Taxas e Contribuições de Melhoria.	6.720.245	28.166.929
Contribuições	13.475.276	56.479.655
Receita Patrimonial	1.837.144	7.700.121
Transferências Correntes	255.855.782	1.069.762.676
Receita de Serviços	7.114.193	29.818.104
Outras Receitas Correntes	386.135	1.618.430
<b>Receitas de Capital (b)</b>	<b>16.885.000</b>	<b>69.759.311</b>
Transferências de Capital	16.885.000	69.759.311
<b>Receita Total (a+b)</b>	<b>302.273.776</b>	<b>1.263.305.226</b>

Fonte: Prefeitura Municipal de Teotônio Vilela.

Uma breve análise da receita total demonstra o peso que as Receitas Correntes possuem. Portanto essa rubrica responde em média por 94,41% de todos os recursos previstos para a execução das ações do Executivo Municipal, ante 5,59%, das Receitas de Capital. O gráfico 4, a seguir ilustra a composição da receita por categoria e origem.

O quadro das finanças municipais de Teotônio Vilela reproduz de certa forma o cenário que caracteriza o conjunto de municípios brasileiros, principalmente os da Região Nordeste, isto é, o alto grau de dependência das receitas oriundas das transferências, federais e estaduais, na composição da receita total do município.

Para o ano de 2022, a participação das Transferências Correntes é de 84,64% sobre a Receita Total. Já para o período 2023-2025, esta participação é de 84,68%, caracterizando o alto grau de dependência do Município das Transferências como composição de sua receita.

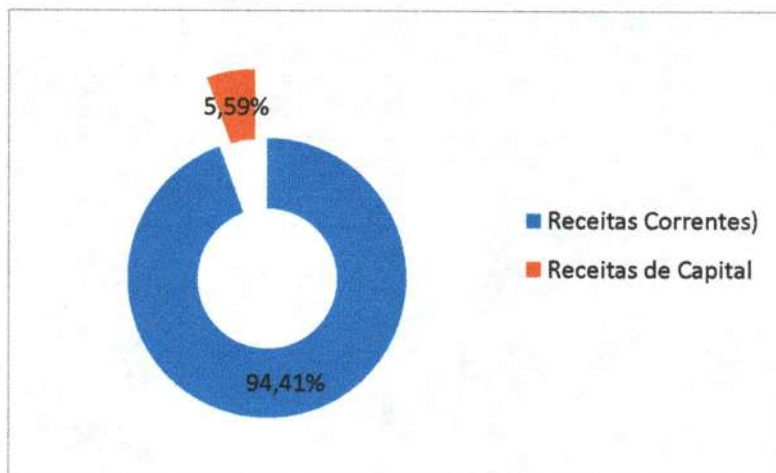
**Gráfico 4 - Composição da Receita por Categoria e Origem**



# ESTADO DE ALAGOAS

## PREFEITURA MUNICIPAL DE TEOTÔNIO VILELA

### GABINETE DO PREFEITO



Fonte: Prefeitura Municipal de Teotônio Vilela

## 2.9. DESPESAS DO PLANO

O Plano Plurianual Municipal é composto por programas classificados conforme sua finalidade: Programas de Apoio Administrativo composto de ações de natureza administrativa que visam, basicamente, ao funcionamento da máquina administrativa e à manutenção e conservação de bens imóveis cujo valor estimado é de R\$ 726.564.067,00 (setecentos e vinte e seis milhões e quinhentos e sessenta e quatro mil e sessenta e sete reais) e por Programas Finalísticos, estimados em R\$ 845.032.222,00 (oitocentos e quarenta e cinco milhões e trinta e dois mil e duzentos e vinte e dois reais), onde estão contidas as ações que resultam em serviços e bens públicos ofertados à população.

Quadro 6 – Despesas por tipo de programa

Tipo de Programa	Valor	%
Programa de Apoio Administrativo	726.564.067	46,23
Programas Finalísticos	845.032.222	53,77
Total	1.571.596.289	100

Fonte: Prefeitura Municipal de Teotônio Vilela.

### 2.9.1. DESPESAS POR EIXOS



**ESTADO DE ALAGOAS**  
**PREFEITURA MUNICIPAL DE TEOTÔNIO VILELA**  
**GABINETE DO PREFEITO**

O plano plurianual foi pensado, para responder um conjunto de problemas demandados ou potencialidades identificadas na fase estratégica de sua elaboração. Assim, cada Eixo do plano dispõe um conjunto de diretrizes estratégicas que orientam os programas e ações, voltados para obtenção das metas pactuadas em nível dos objetivos estratégicos de cada área de governo.

**2.9.1.1. EIXO I - MAIS CIDADANIA E DESENVOLVIMENTO SOCIAL.**

No seu conjunto, esse eixo objetiva responder com políticas públicas, de forma efetiva, às vulnerabilidades sociais que permeiam a população de Teotônio Vilela, viabilizando por consequência, a elevação dos indicadores sociais do município.

São áreas de ação deste eixo:

- 1) Esporte e Lazer
- 2) Assistência Social
- 3) Direitos da Mulher e do Idoso
- 4) Saúde
- 5) Educação
- 6) Habitação

**2.9.1.2. EIXO II - MAIS DESENVOLVIMENTO, INOVAÇÃO E OPORTUNIDADE.**

Esse eixo tem por objetiva articular um conjunto de políticas que respondam às questões do desenvolvimento econômico sustentável de Teotônio Vilela, tendo como referencial as potencialidades, como também os problemas que caracterizam as dimensões do emprego, da dinâmica econômica, da inclusão produtiva, garantindo desenvolvimento econômico, inclusão social e sustentabilidade ambiental.

São áreas deste eixo:

- 1) Finanças e Planejamento
- 2) Cultura

**2.9.1.3. EIXO III: MAIS SERVIÇOS E CUIDADOS COM A CIDADE.**

Ante aos inúmeros desafios, este eixo objetiva assegurar a oferta de serviços públicos com mais eficiência e qualidade, visando o ordenamento dos espaços públicos de Teotônio Vilela, a proteção ao patrimônio público e a elevação do nível de segurança da população.

Rua Pedro Cavalcante, nº 156, Centro – Fone/Fax (82) 3543-1365 – CEP: 57265-000 – Teotônio Vilela  
– AL, CNPJ: 12.842.829/0001-10 – E-mail: [gabinetepmtv@hotmail.com](mailto:gabinetepmtv@hotmail.com)



**ESTADO DE ALAGOAS**  
**PREFEITURA MUNICIPAL DE TEOTÔNIO VILELA**  
**GABINETE DO PREFEITO**

São áreas deste eixo:

- a) Segurança Institucional;
- b) Infraestrutura;
- c) Iluminação;
- d) Trânsito;
- e) Meio Ambiente;

**2.9.1.4. EIXO IV - GESTÃO MAIS TRANSPARENTE.**

Esse eixo intenta através da transversalidade, o fortalecimento da coordenação governamental; a implementação de modelos de gestão de pessoal que visem a racionalidade de processos; o planejamento de políticas públicas vinculado fortemente à participação popular, viabilizando como consequência a caracterização de Teotônio Vilela como cidade digital e inteligente.

São áreas temáticas:

- a) Governança;
- b) Gestão de Pessoal;
- c) Controle e Transparência;
- d) Planejamento;
- e) Legislativa

O quadro 7, mostra o montante alocado em cada dimensão, para o quadriênio 2022-2025.

Eixo	Valor	%
Mais Cidadania e Desenvolvimento	747.896.462	47,59
Mais Desenvolvimento, Inovação e Oportunidade	7.259.845	0,46
Gestão Mais Transparente	683.372.156	43,48
Mais Serviços e Cuidados Com a Cidade	123.409.530	7,85
Reserva de Contingência	9.658.296	0,61
<b>Total</b>	<b>1.571.596.289</b>	<b>100</b>

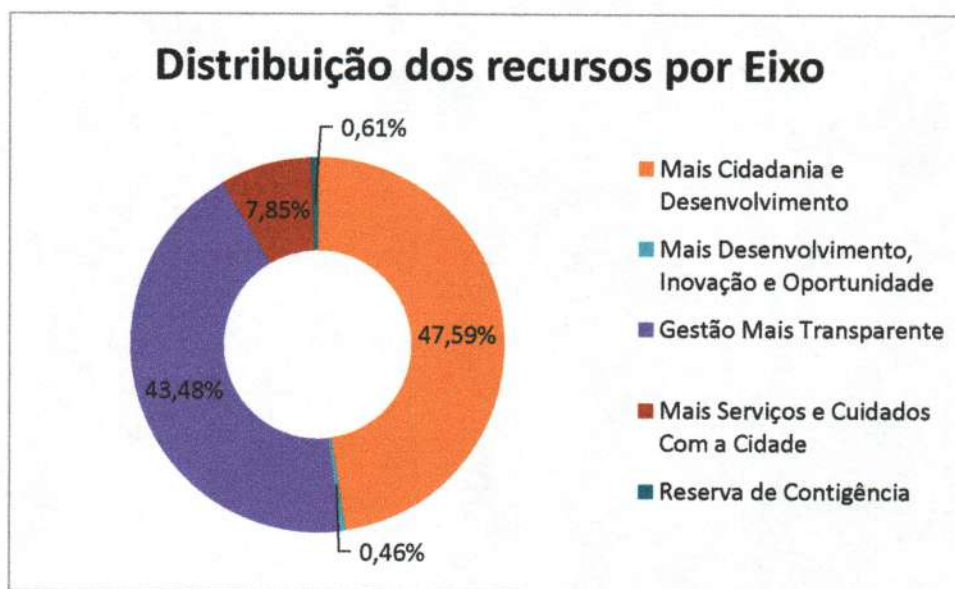
Fonte: Prefeitura Municipal de Teotônio Vilela

Percebe-se que os Eixos Gestão Mais Transparente e Mais Cidadania e Desenvolvimento concentram 91,07% dos recursos a serem alocados nos próximos quatro anos.

O gráfico 5, melhor ilustra a distribuição dos recursos por dimensão para o quadriênio 2022-2025.



**ESTADO DE ALAGOAS**  
**PREFEITURA MUNICIPAL DE TEOTÔNIO VILELA**  
**GABINETE DO PREFEITO**



Fonte: Prefeitura Municipal de Teotônio Vilela

### 2.9.2. Por funções de Governo

O quadro abaixo apresenta o demonstrativo da destinação de recursos por função de governo.

Quadro 8 – Valor das despesas por função de Governo

R\$ 1,00	
<b>DISTRIBUIÇÃO DA DESPESA POR FUNÇÃO DE GOVERNO</b>	
Legislativa	9.055.285
Judiciária	2.043.360
Administração	424.148.344
Segurança Publica	18.985
Assistência Social	44.471.071
Previdência Social	49.989.652
Saúde	442.972.739
Educação	375.582.593
Cultura	839.852
Transporte	1.908.672
Urbanismo	2.398.000
Habitação	29.672.385
Saneamento	130.169.900
Gestão Ambiental	107.000
Agricultura	5.747.993



**ESTADO DE ALAGOAS**  
**PREFEITURA MUNICIPAL DE TEOTÔNIO VILELA**  
**GABINETE DO PREFEITO**

Indústria	380.000
Comunicações	2.000.000
Desporto e lazer	21.317.134
Encargos Especiais	19.115.028
<b>SUBTOTAL</b>	<b>1.542.822.965</b>
Reserva de Contingência	9.658.296
<b>SUBTOTAL</b>	<b>9.658.296</b>
<b>TOTAL GERAL DAS DESPESAS</b>	<b>1.552.481.261,00</b>

Fonte: Prefeitura Municipal de Teotônio Vilela

A análise das despesas fixadas para o PPA 2022-2025, pelo prisma das funções de governo, expõe o que já foi asseverado na análise das dimensões, demonstrando a primazia da alocação dos recursos nas áreas declaradas prioritárias pela administração municipal. Nota-se que Saúde, Educação e Administração, respondem por 80,05% do total previsto.

### 3. GESTÃO DO PLANO

Na elaboração do PPA 2022-2025, optou-se por restringir o seu conteúdo ao estritamente previsto na legislação vigente e em especial aos ditames da Lei Orgânica do Município de Teotônio Vilela, que dispõe sobre a abrangência do PPA no §1º do art. 94 dispõe que “A lei que instituir o plano plurianual estabelecerá, diretrizes, objetivos e metas para as ações municipais de execução plurianual. Assim, o foco do PPA deve estar circunscrito à fixação de diretrizes, objetivos e metas de forma regionalizada para as despesas de capital e outras delas decorrentes e para as relativas aos programas de duração continuada.

Cientes da grave crise econômica que enfrentamos, agravada pelas incertezas pós pandemia da COVID-19, trabalhamos para que o PPA 2022-2025, ora analisado, atenda ao princípio do realismo fiscal ao longo de sua vigência. Cumpre destacar, quem embora sejam valores referenciais, as estimativas de recursos financeiros contidas no plano refletem a situação fiscal e orçamentária momentânea do país e em especial do nosso município. Assim, para garantir que o plano continue retratando, de forma fidedigna, a efetiva disponibilidade de recursos destinados ao financiamento das políticas públicas, é necessário que sejam feitas atualizações periódicas no cenário fiscal adotado no Plano. Neste sentido, será implantado o monitoramento e a avaliação do Plano Plurianual 2022-2025 considerando os seguintes antecedentes:





**ESTADO DE ALAGOAS**  
**PREFEITURA MUNICIPAL DE TEOTÔNIO VILELA**  
**GABINETE DO PREFEITO**

- as necessidades e especificidades de cada política pública setorial, permitindo abordagens e interpretações realísticas que viabilizem a tomada de decisões;
- o conhecimento adquirido com as experiências de monitoramento e avaliação no âmbito do setor público de outros entes;
- a implementação, de forma gradativa, observada as prioridades estabelecidas pelo Plano de Governo;
- a constante interlocução com a sociedade para acompanhamento e avaliação das ações prioritizadas no processo participativo incluídas nesse documento

Nossos esforços e o nosso trabalho é assegurar o PPA 2022-2025 como instrumento efetivo de planejamento e gestão da nossa Teotônio Vilela. Buscando tornar o PPA instrumento de gestão estratégico e de decisão governamental, ou seja, um espaço de negociação entre atores (tanto do núcleo central de governo, quando dos órgãos setoriais e da sociedade civil) para a realização das escolhas alocativas, prioritárias e com maior impacto positivo na sociedade.

A gestão do Plano Plurianual, prevê avaliação de forma bianual, ocasião em que o Poder Executivo Municipal enviará à Câmara de Vereadores, relatório de avaliação, contemplando:

- avaliação do comportamento das variáveis macroeconômicas que embasaram a elaboração do Plano, explicando as razões das eventuais diferenças verificadas entre os valores previstos e observados;
- demonstrativo, por programa, da execução física e financeira do exercício anterior e a acumulada;
- acompanhamento da evolução dos indicadores de resultados.

As atualizações serão realizadas durante o processo de elaboração do Projeto de Lei Orçamentária Anual (PLOA) e através dos mecanismos retificadores do orçamento (créditos adicionais) e incorporadas automaticamente quando aprovados pela Câmara Municipal.

  
**PEDRO HENRIQUE DE JESUS PEREIRA**  
**Prefeito**

A presente Lei foi publicada e Registrada na Secretaria Municipal de Administração, 29 de dezembro de 2023

  
**FLÁVIO FRANCISCO FRANOLI OLIVEIRA**  
**Secretário Municipal de Administração, Gestão e Patrimônio**



PLANO PLURIANUAL MUNICIPAL - 2022 - 2025  
ANEXO I - RECEITA

Receitas	2022	2023 2025
<b>1.0.0.0.00.0.0.00 Receitas Correntes</b>	<b>359.255.059,00</b>	<b>1.156.662.506,00</b>
1.1.0.0.00.0.0.00 Impostos, Taxas e Contribuições de Melhoria	10.571.060,00	33.735.999,00
1.1.1.0.00.0.0.00 Impostos	9.553.026,00	30.487.091,00
1.1.2.0.00.0.0.00 Taxas	1.018.034,00	3.248.908,00
1.2.0.0.00.0.0.00 Contribuições	15.072.675,00	48.102.243,00
1.2.1.0.00.0.0.00 Contribuições Sociais	12.393.132,00	39.550.873,00
1.2.4.0.00.0.0.00 Contribuição Para o Custeio do Serviço de Iluminação Pública	2.679.543,00	8.551.370,00
1.3.0.0.00.0.0.00 Receita Patrimonial	4.980.596,00	15.894.846,00
1.3.2.0.00.0.0.00 Valores Mobiliários	4.980.596,00	15.894.846,00
1.6.0.0.00.0.0.00 Receita de Serviços	7.114.193,00	22.703.911,00
1.7.0.0.00.0.0.00 Transferências Correntes	316.374.273,00	1.019.814.726,00
1.7.1.0.00.0.0.00 Transferências da União e de suas Entidades	179.117.793,00	582.072.448,00
1.7.2.0.00.0.0.00 Transferências dos Estados e do Distrito Federal e de suas Entidades	23.668.480,00	74.841.627,00
1.7.5.0.00.0.0.00 Transferências de Outras Instituições Públicas	113.588.000,00	362.900.651,00
1.9.0.0.00.0.0.00 Outras Receitas Correntes	5.142.262,00	16.410.781,00
1.9.2.0.00.0.0.00 Indenizações, Restituições E Ressarcimentos	4.651.262,00	14.843.826,00
1.9.9.0.00.0.0.00 Demais Receitas Correntes	491.000,00	1.566.955,00
<b>2.0.0.0.00.0.0.00 Receitas De Capital</b>	<b>15.056.218,00</b>	<b>40.622.506,00</b>
2.2.0.0.00.0.0.00 Alienação de Bens	124.818,00	398.339,00
2.2.1.0.00.0.0.00 Alienação de Bens Móveis	124.818,00	398.339,00
2.4.0.0.00.0.0.00 Transferências de Capital	14.931.400,00	40.224.167,00
2.4.1.0.00.0.0.00 Transferências da União e de suas Entidades	14.175.000,00	37.905.431,00
2.4.2.0.00.0.0.00 Transferências dos Estados e do Distrito Federal e de suas Entidades	560.000,00	1.691.955,00
2.4.3.0.00.0.0.00 Transferências dos Municípios e de suas Entidades	196.400,00	626.781,00
<b>TOTAL</b>	<b>374.311.277,00</b>	<b>1.197.285.012,00</b>



PREFEITURA MUNICIPAL DE TEOTÔNIO VILELA  
PLANO PLURIANUAL MUNICIPAL - 2022 - 2025  
AÇÃO E TRANSFORMAÇÃO

ANEXO II

Em R\$ 1,00

EIXO / PROGRAMA	META FINANCEIRA	
	2022	2023 - 2025
<b>MAIS CIDADANIA E DESENVOLVIMENTO SOCIAL</b>	<b>178.357.918</b>	<b>569.538.544</b>
0004 - Esporte e Lazer Para a População	3.609.348	17.495.786
0005 - Proteção Social e Cidadania	9.540.334	29.439.854
0006 - Teotônio Vilela, Cidade Amiga da Criança e do Adolescente	1.051.040	3.160.683
0007 - Teotônio Vilela Mais Saudável	71.056.738	215.013.647
0008 - Educação Com Qualidade Para Todos	86.663.458	283.436.423
0015 - Habitação de Interesse Social	6.437.000	20.992.151
<b>MAIS DESENVOLVIMENTO, INOVAÇÃO E OPORTUNIDADE</b>	<b>1.650.000</b>	<b>5.609.845</b>
0009 - Desenvolvimento da Indústria, Comercio e Serviços	1.450.000	4.969.993
0010 - Nossa Cultura	200.000	639.852
<b>GESTÃO MAIS TRANSPARENTE</b>	<b>162.410.059</b>	<b>520.962.097</b>
0003 - Gestão Administrativa dos Orgãos, Entidades e Fundos Municipais	154.189.859	494.663.545
0009 - Administração de Operações Especiais	4.552.000	14.563.028
0011 - Modernização Administrativa do Poder Legislativo	1.118.200	3.577.413
9999 - Reserva de Contingência	2.300.000	7.358.296
0014 - Modernização da Gestão Fiscal, Orçamentária e Financeira	250.000	799.815
<b>MAIS SERVIÇOS E CUIDADOS COM A CIDADE</b>	<b>31.893.300</b>	<b>101.174.526</b>
0011 - Teotônio Vilela Mais Bela	30.795.000	97.660.780
0012 - Segurança Comunitária	100.000	319.926
0013 - Desenvolver com Inovação	998.300	3.193.820
<b>TOTAL GERAL</b>	<b>374.311.277</b>	<b>1.197.285.012</b>



PREFEITURA MUNICIPAL DE TEOTÔNIO VILELA  
PLANO PLURIANUAL MUNICIPAL - 2022 - 2025  
AÇÃO E TRANSFORMAÇÃO

ANEXO III

Em R\$ 1,00

PODER / ÓRGÃO / U.O.	META FINANCEIRA	
	2022	2023 - 2025
<b>Legislativo</b>	<b>2.156.400</b>	<b>6.898.885</b>
<b>01000 - CÂMARA MUNICIPAL DE TEOTÔNIO VILELA</b>	<b>2.156.400</b>	<b>6.898.885</b>
01001 - CÂMARA MUNICIPAL DE TEOTÔNIO VILELA	2.156.400	6.898.885
<b>Executivo</b>	<b>372.154.877</b>	<b>1.190.386.127</b>
<b>02000 - GABINETE DO PREFEITO</b>	<b>1.644.358</b>	<b>5.705.051</b>
02001 - GABINETE DO PREFEITO	1.644.358	5.705.051
<b>03000 - SECRETARIA MUNICIPAL DE ADMINISTRAÇÃO GESTÃO E PATRIMÔNIO</b>	<b>5.653.327</b>	<b>21.573.551</b>
03001 - SECRETARIA MUNICIPAL DE ADMINISTRAÇÃO GESTÃO E PATRIMÔNIO	5.653.327	21.573.551
<b>04000 - SECRETARIA MUNICIPAL DE FINANÇAS E PLANEJAMENTO</b>	<b>10.043.011</b>	<b>32.130.197</b>
04001 - SECRETARIA MUNICIPAL DE FINANÇAS E PLANEJAMENTO	10.043.011	32.130.197
<b>05000 - SECRETARIA MUNICIPAL DE EDUCAÇÃO</b>	<b>139.105.458</b>	<b>451.211.984</b>
05001 - SECRETARIA MUNICIPAL DE EDUCAÇÃO	14.730.458	41.383.650
05002 - FUNDO DE MANUTENÇÃO E DESENVOLVIMENTO DA EDUCAÇÃO BÁSICA - FUNDEB	124.375.000	409.828.334
<b>06000 - SECRETARIA MUNICIPAL DE ASSISTÊNCIA SOCIAL TRABALHO E DIREITO A CIDADANIA</b>	<b>14.899.494</b>	<b>37.313.312</b>
06001 - SECRETARIA MUNICIPAL DE ASSISTÊNCIA SOCIAL TRABALHO E DIREITO A CIDADANIA	3.931.860	3.168.143
06002 - FUNDO MUNICIPAL DE ASSISTÊNCIA SOCIAL	10.967.634	34.145.169
<b>08000 - SECRETARIA DE AGRICULTURA, PECUÁRIA, AQUICULTURA E ABASTECIMENTO</b>	<b>2.631.800</b>	<b>8.220.867</b>
08001 - SECRETARIA DE AGRICULTURA, PECUÁRIA, AQUICULTURA E ABASTECIMENTO	2.631.800	8.220.867
<b>09000 - SECRETARIA MUNICIPAL DE INFRAESTRUTURA</b>	<b>34.631.526</b>	<b>109.877.339</b>
09001 - SECRETARIA MUNICIPAL DE INFRAESTRUTURA	34.631.526	109.877.339
<b>10000 - SECRETARIA MUNICIPAL DE TRANSPORTE</b>	<b>1.989.500</b>	<b>6.316.545</b>
10001 - SECRETARIA MUNICIPAL DE TRANSPORTE	1.989.500	6.316.545
<b>11000 - SECRETARIA MUNICIPAL DE SAÚDE</b>	<b>104.797.055</b>	<b>321.881.838</b>
11001 - SECRETARIA MUNICIPAL DE SAÚDE	10.204.773	29.993.624
11002 - FUNDO MUNICIPAL DE SAÚDE	94.592.282	291.888.214
<b>12000 - INSTITUTO DE PREVIDENCIA SOCIAL DE TEOTÔNIO VILELA</b>	<b>9.424.591</b>	<b>46.413.104</b>
12001 - INSTITUTO DE PREVIDENCIA SOCIAL DE TEOTÔNIO VILELA	9.424.591	46.413.104
<b>14000 - SECRETARIA MUNICIPAL DE ESPORTE E LAZER</b>	<b>4.289.348</b>	<b>19.583.653</b>
14001 - SECRETARIA MUNICIPAL DE ESPORTE E LAZER	4.289.348	19.583.653
<b>15000 - SECRETARIA MUNICIPAL DE ARTICULAÇÃO POLÍTICA</b>	<b>183.646</b>	<b>587.531</b>
15001 - SECRETARIA MUNICIPAL DE ARTICULAÇÃO POLÍTICA	183.646	587.531
<b>16000 - SECRETARIA MUNICIPAL DE INDUSTRIA, COMERCIO E TURISMO</b>	<b>1.233.500</b>	<b>2.725.169</b>



PREFEITURA MUNICIPAL DE TEOTÔNIO VILELA  
PLANO PLURIANUAL MUNICIPAL - 2022 - 2025  
AÇÃO E TRANSFORMAÇÃO

ANEXO III

Em R\$ 1,00

PODER / ÓRGÃO / U.O.	META FINANCEIRA	
	2022	2023 - 2025
16001 - SECRETARIA MUNICIPAL DE INDUSTRIA, COMERCIO E TURISMO	1.233.500	2.725.169
<b>17000 - SECRETARIA MUNICIPAL DE TRÂNSITO</b>	<b>1.246.589</b>	<b>2.265.091</b>
17001 - SECRETARIA MUNICIPAL DE TRÂNSITO	1.246.589	2.265.091
<b>18000 - SECRETARIA MUNICIPAL DOS DIREITOS DA MULHER E DO IDOSO</b>	<b>405.277</b>	<b>1.296.587</b>
18001 - SECRETARIA MUNICIPAL DOS DIREITOS DA MULHER E DO IDOSO	405.277	1.296.587
<b>19000 - SECRETARIA MUNICIPAL DE SEGURANÇA INSTITUCIONAL</b>	<b>3.534.262</b>	<b>11.333.248</b>
19001 - SECRETARIA MUNICIPAL DE SEGURANÇA INSTITUCIONAL	3.534.262	11.333.248
<b>20000 - SECRETARIA MUNICIPAL DE EVENTOS</b>	<b>4.380.900</b>	<b>13.525.310</b>
20001 - SECRETARIA MUNICIPAL DE EVENTOS	4.380.900	13.525.310
<b>21000 - FUNDO DE HABITAÇÃO DE INTERESSE SOCIAL</b>	<b>1.210.000</b>	<b>3.871.103</b>
21001 - FUNDO DE HABITAÇÃO DE INTERESSE SOCIAL	1.210.000	3.871.103
<b>22000 - SAAE DE TEOTÔNIO VILELA</b>	<b>3.570.680</b>	<b>11.939.041</b>
22001 - SAAE DE TEOTÔNIO VILELA	3.570.680	11.939.041
<b>23000 - SECRETARIA MUNICIPAL DE DESENVOLVIMENTO E GESTÃO ESTRATÉGICA</b>	<b>518.786</b>	<b>1.659.729</b>
23001 - SECRETARIA MUNICIPAL DE DESENVOLVIMENTO E GESTÃO ESTRATÉGICA	518.786	1.659.729
<b>24000 - SECRETARIA MUNICIPAL DE URBANISMO E SERVIÇOS PÚBLICOS</b>	<b>4.452.000</b>	<b>16.982.000</b>
24001 - SECRETARIA MUNICIPAL DE URBANISMO E SERVIÇOS PÚBLICOS	4.452.000	16.982.000
<b>25000 - SECRETARIA DO MEIO AMBIENTE, RECURSOS HÍDRICOS E DESENVOLVIMENTO SUSTENTÁVEL</b>	<b>387.900</b>	<b>1.196.591</b>
25001 - SECRETARIA DO MEIO AMBIENTE, RECURSOS HÍDRICOS E DESENVOLVIMENTO SUSTENTÁVEL	387.900	1.196.591
<b>26000 - SECRETARIA MUNICIPAL DE HABITAÇÃO</b>	<b>9.496.978</b>	<b>23.583.196</b>
26001 - SECRETARIA MUNICIPAL DE HABITAÇÃO	9.496.978	23.583.196
<b>27000 - SECRETARIA MUNICIPAL DE CULTURA</b>	<b>701.000</b>	<b>2.250.743</b>
27001 - SECRETARIA MUNICIPAL DE CULTURA	701.000	2.250.743
<b>28000 - CONSORCIO INTERMUNICIPAL DO SUL DE ALAGOAS - CONISUL</b>	<b>7.920.613</b>	<b>23.761.839</b>
28001 - CONSORCIO INTERMUNICIPAL DO SUL DE ALAGOAS - CONISUL	7.920.613	23.761.839
<b>29000 - CONTROLADORIA INTERNA E TRANSPARÊNCIA MUNICIPAL</b>	<b>417.598</b>	<b>1.579.647</b>
29001 - CONTROLADORIA INTERNA E TRANSPARÊNCIA MUNICIPAL	417.598	1.579.647
<b>30000 - PROCURADORIA MUNICIPAL</b>	<b>1.085.680</b>	<b>4.243.565</b>
30001 - PROCURADORIA MUNICIPAL	1.085.680	4.243.565
<b>99000 - RESERVA DE CONTINGÊNCIA</b>	<b>2.300.000</b>	<b>7.358.296</b>
99999 - RESERVA DE CONTINGÊNCIA	2.300.000	7.358.296
<b>TOTAL GERAL</b>	<b>374.311.277</b>	<b>1.197.285.012</b>



PREFEITURA MUNICIPAL DE TEOTÔNIO VILELA  
PLANO PLURIANUAL MUNICIPAL - 2022 - 2025  
AÇÃO E TRANSFORMAÇÃO

ANEXO IV

Em R\$ 1,00

PROGRAMA / ÓRGÃO / U.O.	META FINANCEIRA	
	2022	2023 - 2025
<b>0003 - Gestão Administrativa dos Órgãos, Entidades e Fundos Municipais</b>	<b>154.189.859</b>	<b>494.663.545</b>
<b>01000 - CÂMARA MUNICIPAL DE TEOTÔNIO VILELA</b>	<b>1.038.200</b>	<b>3.321.472</b>
01001 - CÂMARA MUNICIPAL DE TEOTÔNIO VILELA	1.038.200	3.321.472
<b>02000 - GABINETE DO PREFEITO</b>	<b>1.644.358</b>	<b>5.705.051</b>
02001 - GABINETE DO PREFEITO	1.644.358	5.705.051
<b>03000 - SECRETARIA MUNICIPAL DE ADMINISTRAÇÃO GESTÃO E PATRIMÔNIO</b>	<b>5.653.327</b>	<b>21.573.551</b>
03001 - SECRETARIA MUNICIPAL DE ADMINISTRAÇÃO GESTÃO E PATRIMÔNIO	5.653.327	21.573.551
<b>04000 - SECRETARIA MUNICIPAL DE FINANÇAS E PLANEJAMENTO</b>	<b>5.241.011</b>	<b>16.767.354</b>
04001 - SECRETARIA MUNICIPAL DE FINANÇAS E PLANEJAMENTO	5.241.011	16.767.354
<b>05000 - SECRETARIA MUNICIPAL DE EDUCAÇÃO</b>	<b>52.442.000</b>	<b>167.775.561</b>
05001 - SECRETARIA MUNICIPAL DE EDUCAÇÃO	1.702.000	5.445.142
05002 - FUNDO DE MANUTENÇÃO E DESENVOLVIMENTO DA EDUCAÇÃO BÁSICA - FUNDEB	50.740.000	162.330.419
<b>06000 - SECRETARIA MUNICIPAL DE ASSISTÊNCIA SOCIAL TRABALHO E DIREITO A CIDADANIA</b>	<b>4.658.120</b>	<b>5.832.516</b>
06001 - SECRETARIA MUNICIPAL DE ASSISTÊNCIA SOCIAL TRABALHO E DIREITO A CIDADANIA	3.437.820	1.928.460
06002 - FUNDO MUNICIPAL DE ASSISTÊNCIA SOCIAL	1.220.300	3.904.056
<b>08000 - SECRETARIA DE AGRICULTURA, PECUÁRIA, AQUICULTURA E ABASTECIMENTO</b>	<b>1.681.800</b>	<b>4.750.874</b>
08001 - SECRETARIA DE AGRICULTURA, PECUÁRIA, AQUICULTURA E ABASTECIMENTO	1.681.800	4.750.874
<b>09000 - SECRETARIA MUNICIPAL DE INFRAESTRUTURA</b>	<b>4.631.526</b>	<b>13.899.559</b>
09001 - SECRETARIA MUNICIPAL DE INFRAESTRUTURA	4.631.526	13.899.559
<b>10000 - SECRETARIA MUNICIPAL DE TRANSPORTE</b>	<b>1.989.500</b>	<b>6.316.545</b>
10001 - SECRETARIA MUNICIPAL DE TRANSPORTE	1.989.500	6.316.545
<b>11000 - SECRETARIA MUNICIPAL DE SAÚDE</b>	<b>41.660.930</b>	<b>130.630.030</b>
11001 - SECRETARIA MUNICIPAL DE SAÚDE	10.204.773	29.993.624
11002 - FUNDO MUNICIPAL DE SAÚDE	31.456.157	100.636.406
<b>12000 - INSTITUTO DE PREVIDENCIA SOCIAL DE TEOTÔNIO VILELA</b>	<b>9.424.591</b>	<b>46.413.104</b>
12001 - INSTITUTO DE PREVIDENCIA SOCIAL DE TEOTÔNIO VILELA	9.424.591	46.413.104
<b>14000 - SECRETARIA MUNICIPAL DE ESPORTE E LAZER</b>	<b>680.000</b>	<b>2.087.867</b>
14001 - SECRETARIA MUNICIPAL DE ESPORTE E LAZER	680.000	2.087.867
<b>15000 - SECRETARIA MUNICIPAL DE ARTICULAÇÃO POLÍTICA</b>	<b>183.646</b>	<b>587.531</b>
15001 - SECRETARIA MUNICIPAL DE ARTICULAÇÃO POLÍTICA	183.646	587.531
<b>16000 - SECRETARIA MUNICIPAL DE INDUSTRIA, COMERCIO E TURISMO</b>	<b>1.233.500</b>	<b>2.725.169</b>
16001 - SECRETARIA MUNICIPAL DE INDUSTRIA, COMERCIO E TURISMO	1.233.500	2.725.169



PREFEITURA MUNICIPAL DE TEOTÔNIO VILELA  
PLANO PLURIANUAL MUNICIPAL - 2022 - 2025  
AÇÃO E TRANSFORMAÇÃO

ANEXO IV

Em R\$ 1,00

PROGRAMA / ÓRGÃO / U.O.	META FINANCEIRA	
	2022	2023 - 2025
<b>17000 - SECRETARIA MUNICIPAL DE TRÂNSITO</b>	<b>1.246.589</b>	<b>2.265.091</b>
17001 - SECRETARIA MUNICIPAL DE TRÂNSITO	1.246.589	2.265.091
<b>18000 - SECRETARIA MUNICIPAL DOS DIREITOS DA MULHER E DO IDOSO</b>	<b>55.277</b>	<b>176.846</b>
18001 - SECRETARIA MUNICIPAL DOS DIREITOS DA MULHER E DO IDOSO	55.277	176.846
<b>19000 - SECRETARIA MUNICIPAL DE SEGURANÇA INSTITUCIONAL</b>	<b>3.434.262</b>	<b>11.013.322</b>
19001 - SECRETARIA MUNICIPAL DE SEGURANÇA INSTITUCIONAL	3.434.262	11.013.322
<b>20000 - SECRETARIA MUNICIPAL DE EVENTOS</b>	<b>3.880.900</b>	<b>12.025.310</b>
20001 - SECRETARIA MUNICIPAL DE EVENTOS	3.880.900	12.025.310
<b>21000 - FUNDO DE HABITAÇÃO DE INTERESSE SOCIAL</b>	<b>1.210.000</b>	<b>3.871.103</b>
21001 - FUNDO DE HABITAÇÃO DE INTERESSE SOCIAL	1.210.000	3.871.103
<b>22000 - SAAE DE TEOTÔNIO VILELA</b>	<b>2.572.380</b>	<b>8.745.221</b>
22001 - SAAE DE TEOTÔNIO VILELA	2.572.380	8.745.221
<b>23000 - SECRETARIA MUNICIPAL DE DESENVOLVIMENTO E GESTÃO ESTRATÉGICA</b>	<b>518.786</b>	<b>1.659.729</b>
23001 - SECRETARIA MUNICIPAL DE DESENVOLVIMENTO E GESTÃO ESTRATÉGICA	518.786	1.659.729
<b>24000 - SECRETARIA MUNICIPAL DE URBANISMO E SERVIÇOS PÚBLICOS</b>	<b>3.677.000</b>	<b>15.359.000</b>
24001 - SECRETARIA MUNICIPAL DE URBANISMO E SERVIÇOS PÚBLICOS	3.677.000	15.359.000
<b>25000 - SECRETARIA DO MEIO AMBIENTE, RECURSOS HÍDRICOS E DESENVOLVIMENTO SUSTENTÁVEL</b>	<b>367.900</b>	<b>1.136.591</b>
25001 - SECRETARIA DO MEIO AMBIENTE, RECURSOS HÍDRICOS E DESENVOLVIMENTO SUSTENTÁVEL	367.900	1.136.591
<b>26000 - SECRETARIA MUNICIPAL DE HABITAÇÃO</b>	<b>3.059.978</b>	<b>2.591.045</b>
26001 - SECRETARIA MUNICIPAL DE HABITAÇÃO	3.059.978	2.591.045
<b>27000 - SECRETARIA MUNICIPAL DE CULTURA</b>	<b>501.000</b>	<b>1.610.891</b>
27001 - SECRETARIA MUNICIPAL DE CULTURA	501.000	1.610.891
<b>29000 - CONTROLADORIA INTERNA E TRANSPARÊNCIA MUNICIPAL</b>	<b>417.598</b>	<b>1.579.647</b>
29001 - CONTROLADORIA INTERNA E TRANSPARÊNCIA MUNICIPAL	417.598	1.579.647
<b>30000 - PROCURADORIA MUNICIPAL</b>	<b>1.085.680</b>	<b>4.243.565</b>
30001 - PROCURADORIA MUNICIPAL	1.085.680	4.243.565
<b>0004 - Esporte e Lazer Para a População</b>	<b>3.609.348</b>	<b>17.495.786</b>
<b>14000 - SECRETARIA MUNICIPAL DE ESPORTE E LAZER</b>	<b>3.609.348</b>	<b>17.495.786</b>
14001 - SECRETARIA MUNICIPAL DE ESPORTE E LAZER	3.609.348	17.495.786
<b>0005 - Proteção Social e Cidadania</b>	<b>9.540.334</b>	<b>29.439.854</b>
<b>06000 - SECRETARIA MUNICIPAL DE ASSISTÊNCIA SOCIAL TRABALHO E DIREITO A CIDADANIA</b>	<b>9.190.334</b>	<b>28.320.113</b>
06001 - SECRETARIA MUNICIPAL DE ASSISTÊNCIA SOCIAL TRABALHO E DIREITO A CIDADANIA	164.620	243.860
06002 - FUNDO MUNICIPAL DE ASSISTÊNCIA SOCIAL	9.025.714	28.076.253



PREFEITURA MUNICIPAL DE TEOTÔNIO VILELA  
PLANO PLURIANUAL MUNICIPAL - 2022 - 2025  
AÇÃO E TRANSFORMAÇÃO

ANEXO IV

Em R\$ 1,00

PROGRAMA / ÓRGÃO / U.O.	META FINANCEIRA	
	2022	2023 - 2025
<b>18000 - SECRETARIA MUNICIPAL DOS DIREITOS DA MULHER E DO IDOSO</b>	<b>350.000</b>	<b>1.119.741</b>
18001 - SECRETARIA MUNICIPAL DOS DIREITOS DA MULHER E DO IDOSO	350.000	1.119.741
<b>0006 - Teotônio Vilela, Cidade Amiga da Criança e do Adolescente</b>	<b>1.051.040</b>	<b>3.160.683</b>
<b>06000 - SECRETARIA MUNICIPAL DE ASSISTÊNCIA SOCIAL TRABALHO E DIREITO A CIDADANIA</b>	<b>1.051.040</b>	<b>3.160.683</b>
06001 - SECRETARIA MUNICIPAL DE ASSISTÊNCIA SOCIAL TRABALHO E DIREITO A CIDADANIA	329.420	995.823
06002 - FUNDO MUNICIPAL DE ASSISTÊNCIA SOCIAL	721.620	2.164.860
<b>0007 - Teotônio Vilela Mais Saudável</b>	<b>71.056.738</b>	<b>215.013.647</b>
<b>11000 - SECRETARIA MUNICIPAL DE SAÚDE</b>	<b>63.136.125</b>	<b>191.251.808</b>
11002 - FUNDO MUNICIPAL DE SAÚDE	63.136.125	191.251.808
<b>28000 - CONSORCIO INTERMUNICIPAL DO SUL DE ALAGOAS - CONISUL</b>	<b>7.920.613</b>	<b>23.761.839</b>
28001 - CONSORCIO INTERMUNICIPAL DO SUL DE ALAGOAS - CONISUL	7.920.613	23.761.839
<b>0008 - Educação Com Qualidade Para Todos</b>	<b>86.663.458</b>	<b>283.436.423</b>
<b>05000 - SECRETARIA MUNICIPAL DE EDUCAÇÃO</b>	<b>86.663.458</b>	<b>283.436.423</b>
05001 - SECRETARIA MUNICIPAL DE EDUCAÇÃO	13.028.458	35.938.508
05002 - FUNDO DE MANUTENÇÃO E DESENVOLVIMENTO DA EDUCAÇÃO BÁSICA - FUNDEB	73.635.000	247.497.915
<b>0009 - Desenvolvimento da Indústria, Comercio e Serviços</b>	<b>1.450.000</b>	<b>4.969.993</b>
<b>08000 - SECRETARIA DE AGRICULTURA, PECUÁRIA, AQUICULTURA E ABASTECIMENTO</b>	<b>950.000</b>	<b>3.469.993</b>
08001 - SECRETARIA DE AGRICULTURA, PECUÁRIA, AQUICULTURA E ABASTECIMENTO	950.000	3.469.993
<b>20000 - SECRETARIA MUNICIPAL DE EVENTOS</b>	<b>500.000</b>	<b>1.500.000</b>
20001 - SECRETARIA MUNICIPAL DE EVENTOS	500.000	1.500.000
<b>0010 - Nossa Cultura</b>	<b>200.000</b>	<b>639.852</b>
<b>27000 - SECRETARIA MUNICIPAL DE CULTURA</b>	<b>200.000</b>	<b>639.852</b>
27001 - SECRETARIA MUNICIPAL DE CULTURA	200.000	639.852
<b>0011 - Teotônio Vilela Mais Bela</b>	<b>30.795.000</b>	<b>97.660.780</b>
<b>09000 - SECRETARIA MUNICIPAL DE INFRAESTRUTURA</b>	<b>30.000.000</b>	<b>95.977.780</b>
09001 - SECRETARIA MUNICIPAL DE INFRAESTRUTURA	30.000.000	95.977.780
<b>24000 - SECRETARIA MUNICIPAL DE URBANISMO E SERVIÇOS PÚBLICOS</b>	<b>775.000</b>	<b>1.623.000</b>
24001 - SECRETARIA MUNICIPAL DE URBANISMO E SERVIÇOS PÚBLICOS	775.000	1.623.000
<b>25000 - SECRETARIA DO MEIO AMBIENTE, RECURSOS HÍDRICOS E DESENVOLVIMENTO SUSTENTÁVEL</b>	<b>20.000</b>	<b>60.000</b>
25001 - SECRETARIA DO MEIO AMBIENTE, RECURSOS HÍDRICOS E DESENVOLVIMENTO SUSTENTÁVEL	20.000	60.000
<b>0009 - Administração de Operações Especiais</b>	<b>4.552.000</b>	<b>14.563.028</b>
<b>04000 - SECRETARIA MUNICIPAL DE FINANÇAS E PLANEJAMENTO</b>	<b>4.552.000</b>	<b>14.563.028</b>





PREFEITURA MUNICIPAL DE TEOTÔNIO VILELA  
PLANO PLURIANUAL MUNICIPAL - 2022 - 2025  
AÇÃO E TRANSFORMAÇÃO

ANEXO IV

Em R\$ 1,00

PROGRAMA / ÓRGÃO / U.O.	META FINANCEIRA	
	2022	2023 - 2025
04001 - SECRETARIA MUNICIPAL DE FINANÇAS E PLANEJAMENTO	4.552.000	14.563.028
<b>0011 - Modernização Administrativa do Poder Legislativo</b>	<b>1.118.200</b>	<b>3.577.413</b>
01000 - CÂMARA MUNICIPAL DE TEOTÔNIO VILELA	1.118.200	3.577.413
01001 - CÂMARA MUNICIPAL DE TEOTÔNIO VILELA	1.118.200	3.577.413
<b>0012 - Segurança Comunitária</b>	<b>100.000</b>	<b>319.926</b>
19000 - SECRETARIA MUNICIPAL DE SEGURANÇA INSTITUCIONAL	100.000	319.926
19001 - SECRETARIA MUNICIPAL DE SEGURANÇA INSTITUCIONAL	100.000	319.926
<b>9999 - Reserva de Contingência</b>	<b>2.300.000</b>	<b>7.358.296</b>
99000 - RESERVA DE CONTINGÊNCIA	2.300.000	7.358.296
99999 - RESERVA DE CONTINGÊNCIA	2.300.000	7.358.296
<b>0013 - Desenvolver com Inovação</b>	<b>998.300</b>	<b>3.193.820</b>
22000 - SAAE DE TEOTÔNIO VILELA	998.300	3.193.820
22001 - SAAE DE TEOTÔNIO VILELA	998.300	3.193.820
<b>0014 - Modernização da Gestão Fiscal, Orçamentária e Financeira</b>	<b>250.000</b>	<b>799.815</b>
04000 - SECRETARIA MUNICIPAL DE FINANÇAS E PLANEJAMENTO	250.000	799.815
04001 - SECRETARIA MUNICIPAL DE FINANÇAS E PLANEJAMENTO	250.000	799.815
<b>0015 - Habitação de Interesse Social</b>	<b>6.437.000</b>	<b>20.992.151</b>
26000 - SECRETARIA MUNICIPAL DE HABITAÇÃO	6.437.000	20.992.151
26001 - SECRETARIA MUNICIPAL DE HABITAÇÃO	6.437.000	20.992.151
<b>TOTAL GERAL</b>	<b>374.311.277</b>	<b>1.197.285.012</b>



PREFEITURA MUNICIPAL DE TEOTÔNIO VILELA  
PLANO PLURIANUAL MUNICIPAL - 2022 - 2025  
AÇÃO E TRANSFORMAÇÃO

ANEXO V

Em R\$ 1,00

PROGRAMA / FUNÇÃO / SUBFUNÇÃO	META FINANCEIRA	
	2022	2023 - 2025
<b>0003 - Gestão Administrativa dos Orçãos, Entidades e Fundos Municipais</b>	<b>154.189.859</b>	<b>494.663.545</b>
<b>01 - Legislativa</b>	<b>1.038.200</b>	<b>3.321.472</b>
122 - Administração Geral	1.038.200	3.321.472
<b>02 - Judiciária</b>	<b>486.600</b>	<b>1.556.760</b>
061 - Ação Judiciária	486.600	1.556.760
<b>04 - Administração</b>	<b>98.244.169</b>	<b>319.168.594</b>
122 - Administração Geral	54.134.607	178.888.916
128 - Formação de Recursos Humanos	334.962	233.380
301 - Atenção Básica	1.000.000	3.199.259
302 - Assistência Hospitalar e Ambulatorial	2.964.600	9.484.525
361 - Ensino Fundamental	37.980.000	121.507.869
366 - Educação de Jovens e Adultos	1.830.000	5.854.645
<b>06 - Segurança Pública</b>	<b>18.985</b>	<b>0</b>
031 - Ação Legislativa	18.985	0
<b>08 - Assistência Social</b>	<b>2.445.000</b>	<b>0</b>
122 - Administração Geral	945.000	0
243 - Assistência à Criança e ao Adolescente	1.500.000	0
<b>09 - Previdência Social</b>	<b>8.060.879</b>	<b>41.928.773</b>
271 - Previdência Básica	8.060.879	41.928.773
<b>10 - Saúde</b>	<b>37.696.330</b>	<b>117.946.246</b>
122 - Administração Geral	12.424.773	37.095.980
301 - Atenção Básica	17.201.832	55.033.122
302 - Assistência Hospitalar e Ambulatorial	6.195.925	19.822.372
303 - Suporte Profilático e Terapêutico	40.000	127.970
304 - Vigilância Sanitária	91.500	292.732
305 - Vigilância Epidemiológica	1.742.300	5.574.070
<b>12 - Educação</b>	<b>2.582.000</b>	<b>8.260.490</b>
122 - Administração Geral	1.702.000	5.445.142
366 - Educação de Jovens e Adultos	480.000	1.535.644
367 - Educação Especial	400.000	1.279.704
<b>16 - Habitação</b>	<b>2.243.234</b>	<b>0</b>
122 - Administração Geral	2.243.234	0
<b>18 - Gestão Ambiental</b>	<b>6.000</b>	<b>21.000</b>



PREFEITURA MUNICIPAL DE TEOTÔNIO VILELA  
PLANO PLURIANUAL MUNICIPAL - 2022 - 2025  
AÇÃO E TRANSFORMAÇÃO

ANEXO V

Em R\$ 1,00

PROGRAMA / FUNÇÃO / SUBFUNÇÃO	META FINANCEIRA	
	2022	2023 - 2025
122 - Administração Geral	6.000	21.000
<b>20 - Agricultura</b>	<b>560.000</b>	<b>768.000</b>
606 - Extensão Rural	560.000	768.000
<b>22 - Indústria</b>	<b>80.000</b>	<b>300.000</b>
661 - Promoção Industrial	80.000	300.000
<b>26 - Transporte</b>	<b>678.462</b>	<b>1.230.210</b>
122 - Administração Geral	668.462	1.186.530
131 - Comunicação Social	10.000	43.680
<b>27 - Desporto e Lazer</b>	<b>50.000</b>	<b>162.000</b>
128 - Formação de Recursos Humanos	50.000	162.000
<b>0004 - Esporte e Lazer Para a População</b>	<b>3.609.348</b>	<b>17.495.786</b>
<b>27 - Desporto e Lazer</b>	<b>3.609.348</b>	<b>17.495.786</b>
811 - Desporto de Rendimento	1.750.000	5.797.964
812 - Desporto Comunitário	330.000	1.050.000
813 - Lazer	1.529.348	10.647.822
<b>0005 - Proteção Social e Cidadania</b>	<b>9.540.334</b>	<b>29.439.854</b>
<b>08 - Assistência Social</b>	<b>9.540.334</b>	<b>29.439.854</b>
241 - Assistência ao Idoso	0	1.830.000
243 - Assistência à Criança e ao Adolescente	2.146.150	5.526.014
244 - Assistência Comunitária	7.394.184	22.083.840
<b>0006 - Teotônio Vilela, Cidade Amiga da Criança e do Adolescente</b>	<b>1.051.040</b>	<b>3.160.683</b>
<b>04 - Administração</b>	<b>291.460</b>	<b>874.380</b>
122 - Administração Geral	291.460	874.380
<b>08 - Assistência Social</b>	<b>759.580</b>	<b>2.286.303</b>
243 - Assistência à Criança e ao Adolescente	350.180	1.058.103
244 - Assistência Comunitária	409.400	1.228.200
<b>0007 - Teotônio Vilela Mais Saudável</b>	<b>71.056.738</b>	<b>215.013.647</b>
<b>10 - Saúde</b>	<b>71.056.738</b>	<b>215.013.647</b>
122 - Administração Geral	1.846.000	5.913.811
243 - Assistência à Criança e ao Adolescente	20.000	70.122
301 - Atenção Básica	37.518.293	113.661.766
302 - Assistência Hospitalar e Ambulatorial	28.657.083	86.286.315
303 - Suporte Profilático e Terapêutico	1.320.613	3.961.839
304 - Vigilância Sanitária	352.173	1.056.519



PREFEITURA MUNICIPAL DE TEOTÔNIO VILELA  
PLANO PLURIANUAL MUNICIPAL - 2022 - 2025  
AÇÃO E TRANSFORMAÇÃO

ANEXO V

Em R\$ 1,00

PROGRAMA / FUNÇÃO / SUBFUNÇÃO	META FINANCEIRA	
	2022	2023 - 2025
305 - Vigilância Epidemiológica	1.282.576	3.852.908
306 - Alimentação e Nutrição	60.000	210.367
<b>0008 - Educação Com Qualidade Para Todos</b>	<b>86.663.458</b>	<b>283.436.423</b>
<b>04 - Administração</b>	<b>900.000</b>	<b>3.200.000</b>
122 - Administração Geral	900.000	3.200.000
<b>10 - Saúde</b>	<b>300.000</b>	<b>959.778</b>
361 - Ensino Fundamental	300.000	959.778
<b>12 - Educação</b>	<b>85.463.458</b>	<b>279.276.645</b>
122 - Administração Geral	565.000	2.354.852
128 - Formação de Recursos Humanos	20.000	60.000
361 - Ensino Fundamental	75.232.000	244.835.169
363 - Ensino Profissional	50.000	150.000
365 - Educação Infantil	7.601.458	25.600.186
366 - Educação de Jovens e Adultos	915.000	3.187.841
367 - Educação Especial	715.000	2.193.597
368 - Educação Básica	365.000	895.000
<b>0009 - Desenvolvimento da Indústria, Comercio e Servicos</b>	<b>1.450.000</b>	<b>4.969.993</b>
<b>20 - Agricultura</b>	<b>950.000</b>	<b>3.469.993</b>
605 - Abastecimento	420.000	1.528.000
606 - Extensão Rural	520.000	1.910.000
631 - Reforma Agrária	10.000	31.993
<b>24 - Comunicações</b>	<b>500.000</b>	<b>1.500.000</b>
691 - Promoção Comercial	500.000	1.500.000
<b>0010 - Nossa Cultura</b>	<b>200.000</b>	<b>639.852</b>
<b>13 - Cultura</b>	<b>200.000</b>	<b>639.852</b>
392 - Difusão Cultural	200.000	639.852
<b>0011 - Teotônio Vilela Mais Bela</b>	<b>30.795.000</b>	<b>97.660.780</b>
<b>15 - Urbanismo</b>	<b>775.000</b>	<b>1.623.000</b>
451 - Infra-Estrutura Urbana	50.000	150.000
452 - Serviços Urbanos	725.000	1.473.000
<b>17 - Saneamento</b>	<b>30.000.000</b>	<b>95.977.780</b>
122 - Administração Geral	30.000.000	95.977.780
<b>18 - Gestão Ambiental</b>	<b>20.000</b>	<b>60.000</b>
541 - Preservação e Conservação Ambiental	20.000	60.000



PREFEITURA MUNICIPAL DE TEOTÔNIO VILELA  
PLANO PLURIANUAL MUNICIPAL - 2022 - 2025  
AÇÃO E TRANSFORMAÇÃO

ANEXO V

Em R\$ 1,00

PROGRAMA / FUNÇÃO / SUBFUNÇÃO	META FINANCEIRA	
	2022	2023 - 2025
<b>0009 - Administração de Operações Especiais</b>	<b>4.552.000</b>	<b>14.563.028</b>
<b>28 - Encargos Especiais</b>	<b>4.552.000</b>	<b>14.563.028</b>
841 - Refinanciamento da Dívida Interna	4.552.000	14.563.028
<b>0011 - Modernização Administrativa do Poder Legislativo</b>	<b>1.118.200</b>	<b>3.577.413</b>
<b>01 - Legislativa</b>	<b>1.118.200</b>	<b>3.577.413</b>
031 - Ação Legislativa	1.118.200	3.577.413
<b>0012 - Segurança Comunitária</b>	<b>100.000</b>	<b>319.926</b>
<b>04 - Administração</b>	<b>100.000</b>	<b>319.926</b>
123 - Administração Financeira	100.000	319.926
<b>9999 - Reserva de Contingência</b>	<b>2.300.000</b>	<b>7.358.296</b>
<b>99 - Reserva de Contingência</b>	<b>2.300.000</b>	<b>7.358.296</b>
999 - Reserva de Contingência	2.300.000	7.358.296
<b>0013 - Desenvolver com Inovação</b>	<b>998.300</b>	<b>3.193.820</b>
<b>17 - Saneamento</b>	<b>998.300</b>	<b>3.193.820</b>
512 - Saneamento Básico Urbano	998.300	3.193.820
<b>0014 - Modernização da Gestão Fiscal, Orçamentária e Financeira</b>	<b>250.000</b>	<b>799.815</b>
<b>04 - Administração</b>	<b>250.000</b>	<b>799.815</b>
123 - Administração Financeira	250.000	799.815
<b>0015 - Habitação de Interesse Social</b>	<b>6.437.000</b>	<b>20.992.151</b>
<b>16 - Habitação</b>	<b>6.437.000</b>	<b>20.992.151</b>
481 - Habitação Rural	3.087.000	9.876.114
482 - Habitação Urbana	3.350.000	11.116.037
<b>TOTAL GERAL</b>	<b>374.311.277</b>	<b>1.197.285.012</b>



PREFEITURA MUNICIPAL DE TEOTÔNIO VILELA  
PLANO PLURIANUAL MUNICIPAL - 2022 - 2025  
AÇÃO E TRANSFORMAÇÃO

ANEXO VI

Em R\$ 1,00

PROGRAMA / AÇÃO	META FINANCEIRA	
	2022	2023 - 2025
<b>0003 - Gestão Administrativa dos Órgãos, Entidades e Fundos Municipais</b>	<b>154.189.859</b>	<b>494.663.545</b>
2012 - Viabilizar Gestão e Manutenção da Secretaria Municipal de Assistência Social	992.820	1.928.460
1004 - Construir Sede do Conselho Tutelar	1.500.000	0
1005 - Construir Sede Própria	945.000	0
2015 - Garantir Gestão e Manutenção do SAAE	1.167.000	4.249.046
2017 - Garantir Gestão e Manutenção da Secretaria Municipal de Habitação	110.057	330.171
2018 - Viabilizar Folha de Pagamento e Encargos Sociais do Gabinete do Prefeito	1.010.358	3.678.713
2019 - Capacitar os Funcionários do Gabinete do Prefeito	10.000	30.000
2020 - Viabilizar Gestão e Manutenção do Gabinete do Prefeito	624.000	1.996.338
2021 - Garantir Gestão e Manutenção do IPREV	600.000	1.919.555
2022 - Garantir Folha de Pagamento e Encargos Sociais do IPREV	740.750	2.473.396
2023 - Viabilizar Realização de Eventos	80.000	300.000
2024 - Viabilizar Gestão e Manutenção da Secretaria Municipal de Indústria, Comércio e Turismo	450.000	1.439.669
2025 - Viabilizar Capacitação dos Funcionários do IPREV	22.962	91.380
1008 - Construir a Sede da Secretaria de Indústria, Comunicação e Turismo	375.000	0
2026 - Garantir Folha de Pagamento e Encargos Sociais dos Inativos e Pensionistas do IPREV	8.060.879	41.928.773
2027 - Viabilizar Reforma e Ampliação de Prédios dos Setores Administrativos	700.000	0
2028 - Garantir Folha de Pagamento e Encargos Sociais da Secretaria Municipal de Indústria, Comércio e Turismo	318.500	955.500
2029 - Reformar, Ampliar e Manter os Cemitérios	127.917	100.302
1009 - Capacitar os Funcionários da Secretaria Municipal de Indústria, Comércio e Turismo	10.000	30.000
2032 - Garantir Folha de Pagamento e Encargos Sociais da Secretaria do Meio Ambiente, Recursos Hídricos e Desenvolvimento Sustentável	211.900	635.700
2033 - Viabilizar Gestão e Manutenção da Secretaria do Meio Ambiente, Recursos Hídricos e Desenvolvimento Sustentável	150.000	479.891
2037 - Viabilizar Gestão e Manutenção da Secretaria Municipal de Administração, Gestão e Patrimônio	3.757.876	19.020.647
2039 - Capacitar Funcionários da Secretaria Municipal de Administração, Gestão e Patrimônio	250.000	0
2042 - Viabilizar Folha de Pagamento e Encargos Sociais da Secretaria Municipal de Administração, Gestão e Patrimônio	817.534	2.452.602



PREFEITURA MUNICIPAL DE TEOTÔNIO VILELA  
PLANO PLURIANUAL MUNICIPAL - 2022 - 2025  
AÇÃO E TRANSFORMAÇÃO

ANEXO VI

Em R\$ 1,00

PROGRAMA / AÇÃO	META FINANCEIRA	
	2022	2023 - 2025
2043 - Garantir Folha de Pagamento e Encargos Sociais da Secretaria Municipal de Trânsito	162.607	581.421
2044 - Viabilizar Gestão e Manutenção da Secretaria Municipal de Transporte	150.000	479.891
2045 - Viabilizar Capacitação dos Funcionários da Secretaria Municipal de Transporte	22.000	22.000
2046 - Viabilizar Gestão e Manutenção da Secretaria Municipal de Urbanismo e Serviços Público	1.827.000	6.748.000
2048 - Garantir Folha de Pagamento e Encargos Sociais da Secretaria Municipal de Urbanismo e Serviços Públicos	1.850.000	8.611.000
2049 - Viabilizar Gestão e Manutenção da Secretaria Municipal de Trânsito	405.520	453.460
2050 - Ampliar Sinalização Horizontal e Vertical	668.462	1.186.530
1011 - Realizar Eventos Socioeducacionais	6.000	21.000
2057 - Viabilizar Gestão e Manutenção da Secretaria Municipal de Segurança Institucional	1.340.261	4.664.788
2058 - Garantir Folha de pagamento e Encargos Sociais da Secretaria Municipal de Segurança Institucional	1.455.266	4.365.798
1012 - Implantar Projeto Educacional de Trânsito	10.000	43.680
1013 - Implantar Projeto Guarda Dentro da Escola	18.985	0
2060 - Implantar Centro de Capacitação para Agricultores e Pecuáristas	560.000	768.000
2061 - Viabilizar Gestão e Manutenção da Secretaria de Agricultura, Pecuária, Aquicultura e Abastecimento	230.000	735.831
2062 - Garantir Folha de Pagamento e Encargos Sociais da Secretaria Municipal de Infraestrutura	4.606.526	13.819.578
2063 - Garantir Folha de Pagamento e Encargos Sociais da Secretaria Municipal de Agricultura, Pecuária, Aquicultura e Abastecimento	891.800	3.247.043
2064 - Viabilizar Gestão e Manutenção da Secretaria Municipal de Eventos	3.343.100	10.155.510
2065 - Viabilizar Folha de Pagamento e Encargos Sociais da Secretaria Municipal de Eventos	537.800	1.869.800
2067 - Garantir Folha de Pagamento e Encargos Sociais da Secretaria Municipal de Cultura	351.000	1.131.000
2069 - Viabilizar Gestão e Manutenção da Secretaria Municipal de Cultura	150.000	479.891
2072 - Garantir Folha de Pagamento e Encargos Sociais da Secretaria Municipal de Esporte e Lazer	450.000	1.350.000
2074 - Implementar Programa de Capacitação e Parcerias	50.000	162.000
2095 - Garantir Folha de Pagamento e Encargos Sociais da Controladoria	185.598	747.647
2096 - Garantir Gestão e Manutenção da Controladoria	212.000	772.000



PREFEITURA MUNICIPAL DE TEOTÔNIO VILELA  
PLANO PLURIANUAL MUNICIPAL - 2022 - 2025  
AÇÃO E TRANSFORMAÇÃO

ANEXO VI

Em R\$ 1,00

PROGRAMA / AÇÃO	META FINANCEIRA	
	2022	2023 - 2025
2098 - Capacitar Funcionários da Controladoria	20.000	60.000
2101 - Garantir Folha de Pagamento e Encargos Sociais da Procuradoria	925.680	3.633.565
2102 - Viabilizar Gestão e Manutenção da Procuradoria	140.000	550.000
2104 - Capacitar Funcionários da Procuradoria	20.000	60.000
2106 - Viabilizar Gestão e Manutenção da Secretaria Municipal de Saúde	10.183.296	29.924.913
2384 - Viabilizar Gestão e Manutenção da Secretaria de Educação	50.000	159.965
2385 - Viabilizar Gestão e Manutenção da Secretaria de Infraestrutura	25.000	79.981
2386 - Viabilizar Gestão e Manutenção da Secretaria Municipal de Esporte e Lazer	180.000	575.867
2394 - Gestão Administrativa das Ações da Secretaria de Finanças	1.920.303	6.143.547
2395 - Manutenção das Atividades da Secretaria de Articulação Política	39.126	125.174
2396 - Manutenção das Atividades da Secretaria Municipal de Desenvolvimento e Gestão Estratégica	183.786	587.976
1086 - Programa Minha Casa Sonho Garantido	2.243.234	0
2397 - Viabilizar Manutenção do Monitoramento Municipal	619.750	1.982.736
2398 - Garantir Manutenção do Setor de Engenharia	139.387	445.934
2399 - Manter Programa Saúde na Escola - PSE	68.200	218.189
2400 - Viabilizar Manutenção da Academia de Saúde	21.477	68.711
2401 - Garantir Manutenção das Atividades de Média e Alta Complexidade Plantões - MAC	350.000	1.119.741
2402 - Garantir Manutenção das Atividades do Centro de Diagnóstico	477.000	1.526.046
2403 - Garantir Manutenção das Atividades do Espaço Vida	260.600	833.728
2404 - Garantir Manutenção da Central de Abastecimento Farmacêutico	40.000	127.970
2405 - Garantir Manutenção das Ações de Vigilância em Saúde	91.500	292.732
2406 - Garantir Manutenção das Atividades do Centro Especializado de Reabilitação - CERII	366.000	1.170.929
2408 - Viabilizar Manutenção das Atividades do Ambulatório de Saúde Mental	107.920	345.264
2409 - Garantir Manutenção das Atividades do Fundo de Habitação de Interesse Social	1.210.000	3.871.103
0003 - Cumprimento a Decisões Judiciais	486.600	1.556.760
2410 - Viabilizar Gestão e Manutenção das Atividades da Secretaria Municipal dos Direitos da Mulher e do Idoso	12.757	40.813
2463 - Gerir Folha de Pagamento e Encargos Sociais do Programa Saúde na Escola - PSE	142.000	454.295