

ESTADO DE SERGIPE  
MUNICÍPIO DE SÃO DOMINGOS  
Balanco Orçamentário

RREO - Anexo I (LRF, Art. 52, inciso I, alíneas "a" e "b" do inciso II e §1º)

MAIO-JUNHO/2021

R\$ 1,00

RECEITAS	PREVISÃO INICIAL	PREVISÃO ATUALIZADA (a)	RECEITAS REALIZADAS				SALDO A REALIZAR (a-c)
			No Bimestre (b)	% (b/a)	Até o Bimestre (c)	% (c/a)	
RECEITAS (EXCETO INTRA-ORÇAMENTÁRIAS) (I)	29.500.000,00	29.500.000,00	5.020.840,97	17,02	15.362.327,96	52,08	14.137.672,04
RECEITAS CORRENTES	29.020.000,00	29.020.000,00	5.020.840,97	17,30	15.343.716,05	52,87	13.676.283,95
IMPOSTOS, TAXAS E CONTRIBUIÇÕES DE MELHORIA	625.000,00	625.000,00	169.103,63	27,05	483.951,93	74,23	161.048,07
IMPOSTOS	616.000,00	616.000,00	166.001,95	26,94	448.853,47	72,86	167.146,53
TAXAS	9.000,00	9.000,00	3.101,68	34,46	15.098,46	167,76	-6.098,46
CONTRIBUIÇÕES	80.000,00	80.000,00	1.296,01	1,62	12.149,25	15,18	67.850,75
CONTRIBUIÇÃO PARA O CUSTEIO DO SERVIÇO DE ILUMINAÇÃO PÚBLICA?	80.000,00	80.000,00	1.296,01	1,62	12.149,25	15,18	67.850,75
RECEITA PATRIMONIAL	40.000,00	40.000,00	8.496,49	21,24	13.358,48	33,39	26.641,52
VALORES MOBILIÁRIOS	40.000,00	40.000,00	8.496,49	21,24	13.358,48	33,39	26.641,52
TRANSFERÊNCIAS CORRENTES	28.247.000,00	28.247.000,00	4.773.320,00	16,89	14.763.463,79	52,26	13.483.536,21
TRANSFERÊNCIAS DA UNIÃO E DE SUAS ENTIDADES	15.469.000,00	15.469.000,00	2.495.474,41	16,13	8.060.002,35	52,10	7.408.997,65
TRANSFERÊNCIAS DOS ESTADOS E DO DISTRITO FEDERAL E DE SUAS E	3.978.000,00	3.978.000,00	663.636,80	16,68	1.930.644,12	48,53	2.047.355,88
OUTRAS RECEITAS CORRENTES	8.800.000,00	8.800.000,00	1.614.208,79	18,34	4.772.817,32	54,23	4.027.182,68
INDENIZAÇÕES, RESTITUIÇÕES E RESSARCIMENTOS	28.000,00	28.000,00	68.624,84	245,08	90.792,60	324,25	-62.792,60
RECEITAS DE CAPITAL	480.000,00	480.000,00	0,00	0,00	18.611,91	3,87	461.388,09
ALIENAÇÃO DE BENS MÓVEIS	10.000,00	10.000,00	0,00	0,00	0,00	0,00	10.000,00
TRANSFERÊNCIAS DE CAPITAL	470.000,00	470.000,00	0,00	0,00	18.611,91	3,95	451.388,09
TRANSFERÊNCIAS DA UNIÃO E DE SUAS ENTIDADES	365.000,00	365.000,00	0,00	0,00	0,00	0,00	365.000,00
TRANSFERÊNCIAS DOS ESTADOS E DO DISTRITO FEDERAL E DE SUAS E	105.000,00	105.000,00	0,00	0,00	18.611,91	17,72	86.388,09
RECEITAS (INTRA-ORÇAMENTÁRIAS) (II)	-	-	-	-	-	-	-
SUBTOTAL DAS RECEITAS (III) = (I + II)	29.500.000,00	29.500.000,00	5.020.840,97	17,02	15.362.327,96	52,08	14.137.672,04
OPERAÇÕES DE CRÉDITO / REFINANCIAMENTO (IV)	-	-	-	-	-	-	-
Operações de Crédito Internas	-	-	-	-	-	-	-
Mobiliária	-	-	-	-	-	-	-
Contratual	-	-	-	-	-	-	-
Operações de Crédito Externas	-	-	-	-	-	-	-
Mobiliária	-	-	-	-	-	-	-
Contratual	-	-	-	-	-	-	-
TOTAL DAS RECEITAS (V) = (III + IV)	29.500.000,00	29.500.000,00	5.020.840,97	17,02	15.362.327,96	52,08	14.137.672,04
DÉFICIT (VI)	-	-	-	-	-	-	-
TOTAL COM DÉFICIT (VII) = (V + VI)	29.500.000,00	29.500.000,00	5.020.840,97	17,02	15.362.327,96	52,08	14.137.672,04
SALDOS DE EXERCÍCIOS ANTERIORES	-	-	-	-	-	-	-
Recursos Arrecadados em Exercícios Anteriores - RPPS	-	-	-	-	-	-	-
Superávit Financeiro Utilizado para Créditos Adicionais	-	-	-	-	-	-	-

DESPESAS	DOTAÇÃO INICIAL (d)	DOTAÇÃO ATUALIZADA (e)	DESPESAS EMPENHADAS		SALDO A EMPENHAR (g) = (e-f)	DESPESAS LIQUIDADAS		SALDO A LIQUIDAR (i) = (e-h)	DESPESAS PAGAS ATÉ O BIMESTRE (j)	INSCRITAS RP NÃO PROCESSADOS (k)
			No Bimestre	Até o Bimestre (f)		No Bimestre	Até o Bimestre (h)			
<b>DESPESAS (EXCETO INTRA-ORÇAMENTÁRIAS) (VIII)</b>	<b>29.499.900,00</b>	<b>29.499.900,00</b>	<b>1.355.821,64</b>	<b>27.463.091,91</b>	<b>2.036.808,09</b>	<b>5.102.249,66</b>	<b>14.493.694,50</b>	<b>15.006.205,50</b>	<b>13.806.187,30</b>	
DESPESAS CORRENTES	28.088.026,00	28.896.260,91	1.315.338,84	27.328.254,74	1.568.006,17	5.072.769,49	14.376.354,73	14.519.906,18	13.723.551,53	
PESSOAL E ENCARGOS SOCIAIS	19.129.250,00	20.431.095,37	510.470,19	19.615.023,27	816.072,10	3.666.351,44	10.963.516,74	9.467.578,63	10.960.923,92	
OUTRAS DESPESAS CORRENTES	8.958.775,00	8.465.165,54	804.868,65	7.713.231,47	751.834,07	1.406.418,05	3.412.837,99	5.052.327,55	2.762.627,61	
DESPESAS DE CAPITAL	1.267.650,00	603.639,09	40.482,80	134.837,17	468.801,92	29.480,17	117.339,77	486.299,32	82.635,77	
INVESTIMENTOS	1.267.650,00	603.639,09	40.482,80	134.837,17	468.801,92	29.480,17	117.339,77	486.299,32	82.635,77	
RESERVAS	144.225,00	0,00	0,00	0,00	0,00	0,00	0,00	0,00	0,00	
RESERVAS	144.225,00	0,00	0,00	0,00	0,00	0,00	0,00	0,00	0,00	
AMORTIZAÇÃO DA DIV. / REFINANCIAMENTO (XI)	0,00	0,00	0,00	0,00	0,00	0,00	0,00	0,00	0,00	
Amortização da Dívida Interna	0,00	0,00	0,00	0,00	0,00	0,00	0,00	0,00	0,00	
Dívida Mobiliária	0,00	0,00	0,00	0,00	0,00	0,00	0,00	0,00	0,00	
Outras Dívidas	0,00	0,00	0,00	0,00	0,00	0,00	0,00	0,00	0,00	
Amortização da Dívida Externa	0,00	0,00	0,00	0,00	0,00	0,00	0,00	0,00	0,00	
Dívida Mobiliária	0,00	0,00	0,00	0,00	0,00	0,00	0,00	0,00	0,00	
Outras Dívidas	0,00	0,00	0,00	0,00	0,00	0,00	0,00	0,00	0,00	
DESPESAS (INTRA-ORÇAMENTÁRIAS) (IX)	100,00	100,00	100,00	100,00	0,00	77,00	77,00	23,00	77,00	
SUBTOTAL DAS DESPESAS (X) = (VIII + IX)	29.500.000,00	29.500.000,00	1.355.921,64	27.463.191,91	2.036.808,09	5.102.326,66	14.493.771,50	15.006.228,50	13.806.264,30	
TOTAL DAS DESPESAS (XII) = (X + XI)	29.500.000,00	29.500.000,00	1.355.921,64	27.463.191,91	2.036.808,09	5.102.326,66	14.493.771,50	15.006.228,50	13.806.264,30	
SUPERÁVIT (XIII)							868.556,46		1.556.063,65	
TOTAL COM SUPERÁVIT (XIV) = (XII + XIII)	29.500.000,00	29.500.000,00	1.355.921,64	27.463.191,91	2.036.808,09	5.102.326,66	15.362.327,96	15.006.228,50	15.362.327,96	
RESERVA DO RPPS										


RECEITAS INTRA-ORÇAMENTÁRIAS	PREVISÃO INICIAL	PREVISÃO ATUALIZADA (a)	RECEITAS REALIZADAS				SALDO A REALIZAR (a-c)			
			No Bimestre (b)	% (b/a)	Até o Bimestre (c)	% (c/a)				
DESPESAS INTRA-ORÇAMENTÁRIAS	DOTAÇÃO INICIAL (d)	DOTAÇÃO ATUALIZADA (e)	DESPESAS EMPENHADAS		SALDO A EMPENHAR (g) = (e-f)	DESPESAS LIQUIDADAS		SALDO A LIQUIDAR (i) = (e-h)	DESPESAS PAGAS ATÉ O BIMESTRE (j)	INSCRITAS RP NÃO PROCESSADOS (k)
DESPESAS (INTRA-ORÇAMENTÁRIAS) (IX)	100,00	100,00	No Bimestre	Até o Bimestre (f)	100,00	77,00	77,00	23,00	77,00	77,00
DESPESAS CORRENTES	100,00	100,00	100,00	100,00	0,00	77,00	77,00	23,00	77,00	77,00
OUTRAS DESPESAS CORRENTES	100,00	100,00	100,00	100,00	0,00	77,00	77,00	23,00	77,00	77,00

  
 JOSE WAGNER ALVES DE OLIVEIRA  
 PREFEITO MUNICIPAL

BLANCA SECUNDO GOIS  
 CONTADORA CRC/SE Nº 5.885

  
 SIVALDO OLIVERADO SANTOS  
 SECRETÁRIO FINANÇAS

  
 JULIANO CESAR OLIVEIRA SILVA  
 SECRETÁRIO DE CONTROLE INTERNO




ESTADO DE SERGIPE  
MUNICÍPIO DE SÃO DOMINGOS  
Demonstrativo da Execução das despesas por Função/SubFunção

RREO – Anexo II (LRF, Art. 52, inciso II, alínea “c”)

MAIO-JUNHO/2021

R\$ 1,00

Função/SubFunção	DOTAÇÃO INICIAL	DOTAÇÃO ATUALIZADA (a)	DESPESAS EMPENHADAS			SALDO A EMPENHAR (c) = (a-b)	DESPESAS LIQUIDADAS			SALDO A LIQUIDAR (e) = (a-d)	INSCRITAS RP NÃO PROCESSADAS (f)
			No Bimestre	Até Bimestre (b)	%		No Bimestre	Até Bimestre (d)	%		
<b>DESPESAS (EXCETO INTRA-ORÇAMENTÁRIAS) (i)</b>	<b>29.499.900,00</b>	<b>29.499.900,00</b>	<b>1.355.821,64</b>	<b>27.463.091,91</b>	<b>100,00</b>	<b>2.036.808,09</b>	<b>5.102.249,66</b>	<b>14.493.694,50</b>	<b>100,00</b>	<b>15.006.205,50</b>	<b>0,00</b>
<b>01 - Legislativa</b>	<b>1.400.000,00</b>	<b>1.400.000,00</b>	<b>3.628,00</b>	<b>1.083.742,56</b>	<b>3,95</b>	<b>316.257,44</b>	<b>204.913,82</b>	<b>546.948,78</b>	<b>3,77</b>	<b>853.051,22</b>	<b>0,00</b>
031 - Ação Legislativa	1.400.000,00	1.400.000,00	3.628,00	1.083.742,56	3,95	316.257,44	204.913,82	546.948,78	3,77	853.051,22	0,00
<b>02 - Judiciária</b>	<b>1.001.000,00</b>	<b>1.005.000,00</b>	<b>0,00</b>	<b>1.005.000,00</b>	<b>3,66</b>	<b>1.000,00</b>	<b>155.701,51</b>	<b>656.332,96</b>	<b>4,53</b>	<b>349.667,04</b>	<b>0,00</b>
061 - Ação Judiciária	1.001.000,00	1.005.000,00	0,00	1.005.000,00	3,66	1.000,00	155.701,51	656.332,96	4,53	349.667,04	0,00
<b>04 - Administração</b>	<b>3.469.900,00</b>	<b>4.386.165,50</b>	<b>226.354,99</b>	<b>4.233.603,61</b>	<b>15,42</b>	<b>132.561,89</b>	<b>665.030,50</b>	<b>2.254.935,22</b>	<b>15,56</b>	<b>2.111.230,28</b>	<b>0,00</b>
122 - Administração Geral	2.452.200,00	3.442.523,95	205.898,34	3.327.761,68	12,12	114.762,27	548.475,56	1.902.995,22	13,13	1.539.528,73	0,00
123 - Administração Financeira	955.700,00	798.144,88	6.159,88	781.448,26	2,85	16.696,62	90.558,91	291.331,61	2,01	506.813,27	0,00
124 - Controle Interno	62.000,00	125.496,67	14.296,67	124.393,67	0,45	1.103,00	25.996,03	60.608,39	0,42	64.888,28	0,00
<b>08 - Assistência Social</b>	<b>1.429.700,00</b>	<b>1.609.287,41</b>	<b>190.348,08</b>	<b>1.419.922,54</b>	<b>5,17</b>	<b>189.364,87</b>	<b>331.844,57</b>	<b>783.241,05</b>	<b>5,40</b>	<b>826.046,36</b>	<b>0,00</b>
122 - Administração Geral	553.850,00	769.691,03	72.219,01	742.326,44	2,70	27.364,59	147.466,92	366.293,22	2,53	403.397,81	0,00
243 - Assistência a Criança e ao Adolescente	144.600,00	142.044,08	0,00	132.937,85	0,48	9.106,23	36.300,24	91.767,74	0,63	50.276,34	0,00
244 - Assistência Comunitária	731.250,00	697.552,30	118.129,07	544.658,25	1,98	152.894,05	148.077,41	325.180,09	2,24	372.372,21	0,00
<b>10 - Saúde</b>	<b>6.358.890,00</b>	<b>6.440.398,77</b>	<b>390.042,97</b>	<b>6.052.087,53</b>	<b>22,04</b>	<b>388.311,24</b>	<b>1.274.081,45</b>	<b>3.385.181,16</b>	<b>23,36</b>	<b>3.055.217,61</b>	<b>0,00</b>
122 - Administração Geral	3.013.695,00	3.277.110,01	100.201,71	3.043.635,16	11,08	233.474,85	606.358,24	1.670.685,28	11,53	1.606.424,73	0,00
301 - Atenção Básica	2.671.000,00	2.887.563,76	215.666,36	2.780.123,89	10,12	107.439,88	623.864,83	1.504.028,45	11,07	1.283.535,31	0,00
302 - Assistência Hospitalar e Ambulatorial	85.000,00	56.700,00	0,00	56.700,00	0,21	0,00	0,00	0,00	0,00	56.700,00	0,00
303 - Suporte Profilático e Terapêutico	410.195,00	144.685,00	41.174,90	104.488,49	0,38	40.196,51	31.088,38	84.177,43	0,58	60.507,57	0,00
304 - Vigilância Sanitária	61.000,00	0,00	0,00	0,00	0,00	0,00	0,00	0,00	0,00	0,00	0,00
305 - Vigilância Epidemiológica	118.000,00	74.340,00	33.000,00	67.140,00	0,24	7.200,00	12.790,00	26.290,00	0,18	48.050,00	0,00
<b>12 - Educação</b>	<b>11.775.930,00</b>	<b>11.368.213,99</b>	<b>285.003,93</b>	<b>10.796.876,31</b>	<b>39,31</b>	<b>571.337,68</b>	<b>1.883.812,90</b>	<b>5.414.588,06</b>	<b>37,36</b>	<b>5.953.625,93</b>	<b>0,00</b>
243 - Assistência a Criança e ao Adolescente	100,00	100,00	0,00	0,00	0,00	100,00	0,00	0,00	0,00	100,00	0,00
361 - Ensino Fundamental	9.169.930,00	8.956.102,13	157.458,17	8.645.096,91	31,48	311.005,22	1.660.041,43	4.775.389,19	32,95	4.180.712,94	0,00
365 - Educação Infantil	1.871.700,00	1.882.900,00	126.442,26	1.699.287,38	6,19	183.612,62	155.379,55	442.569,23	3,05	1.440.330,77	0,00
366 - Educação de Jovens e Adultos	16.000,00	1.000,00	0,00	0,00	0,00	1.000,00	0,00	0,00	0,00	1.000,00	0,00
368 - Educação Básica	718.200,00	528.111,86	1.103,50	452.492,02	1,65	75.619,84	68.391,92	196.629,64	1,36	331.482,22	0,00
<b>13 - Cultura</b>	<b>438.500,00</b>	<b>5.600,00</b>	<b>1.180,00</b>	<b>1.180,00</b>	<b>0,00</b>	<b>4.420,00</b>	<b>0,00</b>	<b>0,00</b>	<b>0,00</b>	<b>5.600,00</b>	<b>0,00</b>
392 - Difusão Cultural	438.500,00	5.600,00	1.180,00	1.180,00	0,00	4.420,00	0,00	0,00	0,00	5.600,00	0,00
<b>15 - Urbanismo</b>	<b>1.827.255,00</b>	<b>1.738.179,96</b>	<b>121.532,47</b>	<b>1.688.309,79</b>	<b>6,15</b>	<b>49.870,17</b>	<b>349.690,44</b>	<b>934.275,09</b>	<b>6,45</b>	<b>803.904,87</b>	<b>0,00</b>




ESTADO DE SERGIPE  
MUNICÍPIO DE SÃO DOMINGOS  
Demonstrativo da Execução das despesas por Função/SubFunção

RREO - Anexo II (LRF, Art. 52, inciso II, alínea "c")

MAIO-JUNHO/2021

Função/SubFunção	DOTAÇÃO INICIAL	DOTAÇÃO ATUALIZADA (a)	DESPESAS EMPENHADAS			SALDO A EMPENHAR (c) = (a-b)	DESPESAS LIQUIDADAS			SALDO A LIQUIDAR (e) = (a-d)	INSCRITAS RP NÃO PROCESSADAS (f)
			No Bimestre	Até Bimestre (b)	% (b) / (a)		No Bimestre	Até Bimestre (d)	% (d) / (a)		
122 - Administração Geral	1.132.295,00	1.288.674,36	53.251,87	1.246.044,19	4,54	42.630,17	230.320,83	617.833,75	4,26	670.840,61	0,00
451 - Infraestrutura Urbana	377.000,00	58.000,00	-43.000,00	57.000,00	0,21	1.000,00	9.044,61	29.706,34	0,20	28.293,66	0,00
452 - Serviços Urbanos	291.000,00	391.505,60	111.280,60	385.266,60	1,40	6.240,00	110.325,00	286.735,00	1,98	104.770,60	0,00
544 - Recursos Hídricos	27.000,00	0,00	0,00	0,00	0,00	0,00	0,00	0,00	0,00	0,00	0,00
16 - Habitação	200,00	0,00	0,00	0,00	0,00	0,00	0,00	0,00	0,00	0,00	0,00
482 - Habitação Urbana	200,00	0,00	0,00	0,00	0,00	0,00	0,00	0,00	0,00	0,00	0,00
17 - Saneamento	2.200,00	0,00	0,00	0,00	0,00	0,00	0,00	0,00	0,00	0,00	0,00
512 - Saneamento Básico Urbano	2.200,00	0,00	0,00	0,00	0,00	0,00	0,00	0,00	0,00	0,00	0,00
18 - Gestão Ambiental	6.000,00	6.000,00	0,00	0,00	0,00	6.000,00	0,00	0,00	0,00	0,00	0,00
122 - Administração Geral	6.000,00	6.000,00	0,00	0,00	0,00	6.000,00	0,00	0,00	0,00	0,00	0,00
20 - Agricultura	948.500,00	1.062.609,37	118.494,00	699.290,12	2,55	363.319,25	179.469,87	351.760,42	2,43	710.848,95	0,00
122 - Administração Geral	797.400,00	944.589,37	1.494,00	582.290,12	2,12	362.299,25	120.969,87	293.260,42	2,02	651.328,95	0,00
244 - Assistência Comunitária	150.900,00	118.020,00	117.000,00	117.000,00	0,43	1.020,00	58.500,00	58.500,00	0,40	59.520,00	0,00
605 - Abastecimento	200,00	0,00	0,00	0,00	0,00	0,00	0,00	0,00	0,00	0,00	0,00
25 - Energia	230.200,00	123.575,00	0,00	123.375,00	0,45	200,00	15.507,60	59.860,79	0,41	63.714,21	0,00
752 - Energia Elétrica	230.200,00	123.575,00	0,00	123.375,00	0,45	200,00	15.507,60	59.860,79	0,41	63.714,21	0,00
26 - Transporte	436.200,00	371.370,00	19.237,20	359.704,45	1,31	11.665,55	42.197,00	106.570,97	0,74	264.799,03	0,00
122 - Administração Geral	340.900,00	370.170,00	19.237,20	359.704,45	1,31	10.465,55	42.197,00	106.570,97	0,74	263.599,03	0,00
782 - Transporte Rodoviário	95.300,00	1.200,00	0,00	0,00	0,00	1.200,00	0,00	0,00	0,00	1.200,00	0,00
27 - Desporto e Lazer	31.200,00	2.500,00	0,00	0,00	0,00	2.500,00	0,00	0,00	0,00	2.500,00	0,00
812 - Desporto Comunitário	31.200,00	2.500,00	0,00	0,00	0,00	2.500,00	0,00	0,00	0,00	2.500,00	0,00
99 - Reserva	144.225,00	0,00	0,00	0,00	0,00	0,00	0,00	0,00	0,00	0,00	0,00
999 - Reserva	144.225,00	0,00	0,00	0,00	0,00	0,00	0,00	0,00	0,00	0,00	0,00
DESPESAS (INTRA-ORÇAMENTÁRIAS) (II)	100,00	100,00	100,00	100,00	0,00	0,00	77,00	77,00	0,00	23,00	0,00
04 - Administração	100,00	100,00	100,00	100,00	0,00	0,00	77,00	77,00	0,00	23,00	0,00
123 - Administração Financeira	100,00	100,00	100,00	100,00	0,00	0,00	77,00	77,00	0,00	23,00	0,00
TOTAL (III) = (I + II)	29.500.000,00	29.500.000,00	1.355.921,64	27.463.191,91	100,00	2.036.808,09	5.102.326,66	14.493.771,50	100,00	15.006.228,50	0,00




ESTADO DE SERGIPE  
MUNICÍPIO DE SÃO DOMINGOS  
Demonstrativo da Execução das despesas por Função/Sub-Função

RREO - Anexo II (LRF, Art. 52, inciso II, alínea "c")

MAIO-JUNHO/2021


R\$ 1,00

Função/Sub-Função	DOTAÇÃO INICIAL	DOTAÇÃO ATUALIZADA (a)	DESPESAS EMPENHADAS			SALDO A EMPENHAR (c) = (a-b)	DESPESAS LIQUIDADAS			SALDO A LIQUIDAR (e) = (a-d)	INSCRITAS RP NÃO PROCESSADOS (f)
			No Bimestre	Até Bimestre (b)	% (b) / (a)		No Bimestre	Até Bimestre (d)	% (d) / (c)		

  
JOSE VAGNER ALVES DE OLIVEIRA  
PREFEITO MUNICIPAL

  
SIVALDO OLIVEIRA DO SANTOS  
SECRETÁRIO FINANÇAS

  
JULIO CESAR OLIVEIRA SILVA  
SECRETÁRIO DE CONTROLE INTERNO




ESTADO DE SERGIPE  
MUNICÍPIO DE SÃO DOMINGOS  
Demonstrativo da Receita Corrente Líquida

RREO – Anexo III (LRF, Art. 53, inciso I)

MAIO-JUNHO/2021

R\$ 1,00

ESPECIFICAÇÃO	EVOLUÇÃO DA RECEITA REALIZADA NOS ÚLTIMOS 12 MESES												TOTAL (ÚLTIMOS 12 MESES)	PREVISÃO ATUALIZADA 2021
	07/2020	08/2020	09/2020	10/2020	11/2020	12/2020	01/2021	02/2021	03/2021	04/2021	05/2021	06/2021		
<b>1- RECEITAS CORRENTES (I)</b>	<b>2.959.271,69</b>	<b>2.652.893,25</b>	<b>2.482.187,54</b>	<b>2.328.054,40</b>	<b>2.533.938,10</b>	<b>3.483.670,61</b>	<b>2.857.605,80</b>	<b>3.444.680,26</b>	<b>2.824.453,29</b>	<b>2.457.889,56</b>	<b>2.936.867,85</b>	<b>2.720.980,21</b>	<b>33.662.450,66</b>	<b>32.504.000,00</b>
1.1- Impostos, Taxas e Contribuições de Melhoria	106.026,13	51.894,76	64.839,42	48.982,84	34.204,16	102.024,20	60.030,55	56.494,37	122.574,22	55.749,16	66.878,08	192.225,55	871.923,44	625.000,00
1.1.1- IPTU	487,85	197,20	1.812,56	0,00	995,24	0,00	0,00	858,40	4.293,03	381,04	215,53	420,56	9.661,41	5.500,00
1.1.2- ISS	13.726,05	13.982,95	15.945,65	12.168,70	17.679,15	14.838,02	14.266,60	11.761,39	8.119,77	5.485,63	7.158,22	12.717,21	147.659,34	150.500,00
1.1.3- ITEI	11.100,00	1.550,00	3.280,00	1.200,00	9.527,00	6.500,00	2.114,13	4.832,00	2.960,00	5.640,00	2.700,00	19.155,26	70.558,39	10.000,00
1.1.4- IRRF	79.256,97	35.045,09	42.443,57	35.689,56	6.002,77	80.686,18	39.676,58	33.243,25	105.758,22	43.251,48	54.216,50	69.418,67	624.788,84	450.000,00
1.1.5- Outros Impostos, Taxas e Contribuições de Melhoria	1.455,26	1.119,52	1.357,64	24,58	0,00	0,00	3.773,24	5.799,33	1.443,20	991,01	2.587,83	513,85	19.055,46	9.000,00
1.2- Contribuições	4.098,42	3.436,46	4.087,80	3.580,97	447,52	678,39	5.630,16	490,05	0,00	4.733,03	988,19	307,82	28.778,81	80.000,00
1.3- Receita Patrimonial	590,04	350,74	256,67	367,41	266,18	307,52	375,88	539,90	1.577,46	2.368,75	3.781,99	4.714,60	15.497,04	40.000,00
1.3.1- Rendimentos de Aplicação Financeira	590,04	350,74	256,67	367,41	266,18	307,52	375,88	539,90	1.577,46	2.368,75	3.781,99	4.714,60	15.497,04	40.000,00
1.3.2- Outras Receitas Patrimoniais	0,00	0,00	0,00	0,00	0,00	0,00	0,00	0,00	0,00	0,00	0,00	0,00	0,00	0,00
1.4- Receita Agropecuária	0,00	0,00	0,00	0,00	0,00	0,00	0,00	0,00	0,00	0,00	0,00	0,00	0,00	0,00
1.5- Receita Industrial	0,00	0,00	0,00	0,00	0,00	0,00	0,00	0,00	0,00	0,00	0,00	0,00	0,00	0,00
1.6- Receita de Serviços	0,00	0,00	0,00	0,00	0,00	0,00	0,00	0,00	0,00	0,00	0,00	0,00	0,00	0,00
1.7- Transferências Correntes	2.846.541,03	2.597.211,29	2.412.313,53	2.275.123,18	2.499.018,24	3.360.360,50	2.791.569,31	3.386.719,94	2.684.567,31	2.389.041,16	2.806.800,49	2.603.526,60	32.652.792,58	31.731.000,00
1.7.1- Conta-Parte do FPM	1.204.106,83	764.877,67	616.115,70	829.043,03	1.098.833,76	1.638.446,00	1.191.707,55	1.562.026,43	1.046.993,50	1.094.552,37	1.315.501,21	1.137.704,29	13.499.908,34	13.934.000,00
1.7.2- Conta-Parte do ICMS	238.472,89	242.271,20	342.738,66	329.469,65	297.220,66	450.096,47	314.056,28	313.541,96	370.374,08	298.214,63	306.603,80	391.151,15	3.894.210,45	4.000.000,00
1.7.3- Conta-Parte do IPVA	25.839,75	27.390,90	26.971,52	26.579,14	25.547,98	22.278,28	23.477,89	21.555,73	36.621,84	35.026,53	13.789,09	20.029,44	304.108,09	400.000,00
1.7.4- Conta-Parte do ITR	0,00	7,00	1.052,44	311,12	0,00	53,96	0,00	12,14	33,23	27,18	0,00	0,00	1.497,07	5.000,00
1.7.5- Transferências da LC 87/1996	0,00	0,00	0,00	0,00	0,00	0,00	0,00	0,00	0,00	0,00	0,00	0,00	0,00	0,00
1.7.6- Transferências da LC 61/1989	124,28	124,28	134,63	165,70	176,05	196,77	143,91	133,63	133,63	138,77	133,63	123,36	1.728,64	10.000,00
1.7.7- Transferências do FUNDEB	563.523,74	527.413,05	553.031,40	629.191,75	705.324,98	851.623,99	755.589,67	904.467,98	772.312,51	726.238,37	813.605,69	800.603,10	8.602.926,23	8.800.000,00
1.7.8- Outras Transferências Correntes	814.473,54	1.035.127,19	872.269,18	461.362,79	371.914,81	397.666,03	505.594,01	584.982,07	458.096,52	234.843,31	357.167,07	253.915,26	6.348.413,78	4.577.000,00
1.8- Outras Receitas Correntes	2.016,07	0,00	690,12	0,00	0,00	0,00	0,00	436,00	15.734,30	5.997,46	58.419,20	10.205,64	93.498,79	28.000,00
<b>2- DEDUÇÕES (II)</b>	<b>-196.148,08</b>	<b>-206.934,13</b>	<b>-197.402,49</b>	<b>-236.913,68</b>	<b>-284.355,64</b>	<b>-324.861,02</b>	<b>-305.877,04</b>	<b>-379.453,90</b>	<b>-290.831,17</b>	<b>-285.591,82</b>	<b>-327.205,50</b>	<b>-309.801,59</b>	<b>-3.345.376,06</b>	<b>-3.484.000,00</b>
2.1- Contrib. do Servidor para Plano de Previdência	0,00	0,00	0,00	0,00	0,00	0,00	0,00	0,00	0,00	0,00	0,00	0,00	0,00	0,00
2.2- Compensação Financ. entre Regimes Previdência	0,00	0,00	0,00	0,00	0,00	0,00	0,00	0,00	0,00	0,00	0,00	0,00	0,00	0,00
2.3- Dedução de Receita para Formação do FUNDEB	-196.148,08	-206.934,13	-197.402,49	-236.913,68	-284.355,64	-324.861,02	-305.877,04	-379.453,90	-290.831,17	-285.591,82	-327.205,50	-309.801,59	-3.345.376,06	-3.484.000,00
<b>RECEITA CORRENTE LÍQUIDA (III) = (I) - (II)</b>	<b>2.763.123,61</b>	<b>2.445.959,12</b>	<b>2.284.785,05</b>	<b>2.091.140,72</b>	<b>2.249.580,46</b>	<b>3.138.809,59</b>	<b>2.551.728,86</b>	<b>3.065.226,36</b>	<b>2.533.622,12</b>	<b>2.172.297,74</b>	<b>2.609.662,35</b>	<b>2.411.178,62</b>	<b>30.067.114,60</b>	<b>29.020.000,00</b>
4- (i) Transferências obrigatórias da União relativas as emendas individuais (art. 166-A, § 1º, da CF) (IV)	0,00	0,00	0,00	0,00	0,00	0,00	250.000,00	0,00	0,00	0,00	0,00	0,00	250.000,00	0,00
<b>4- RECEITA CORRENTE LÍQUIDA AUMENTADA PARA CÁLCULO DOS LIMITES DE ENDIVIDAMENTO (V) = (III) - (IV)</b>	<b>2.763.123,61</b>	<b>2.445.959,12</b>	<b>2.284.785,05</b>	<b>2.091.140,72</b>	<b>2.249.580,46</b>	<b>3.138.809,59</b>	<b>2.551.728,86</b>	<b>3.065.226,36</b>	<b>2.533.622,12</b>	<b>2.172.297,74</b>	<b>2.609.662,35</b>	<b>2.411.178,62</b>	<b>30.067.114,60</b>	<b>29.020.000,00</b>



ESTADO DE SERGIPE  
MUNICÍPIO DE SÃO DOMINGOS  
Demonstrativo da Receita Corrente Líquida

RREO - Anexo III (LRF, Art. 53, inciso I)

MAIO-JUNHO/2021

R\$ 1,00

ESPECIFICAÇÃO	EVOLUÇÃO DA RECEITA REALIZADA NOS ÚLTIMOS 12 MESES												TOTAL (ÚLTIMOS 12 MESES)	PREVISÃO ATUALIZADA 2021
	07/2020	08/2020	09/2020	10/2020	11/2020	12/2020	01/2021	02/2021	03/2021	04/2021	05/2021	06/2021		
4 - (-) Transferências obrigatórias da União relativas às emendas de bancada (art. 166, § 16, da CF) (VI)	0,00	0,00	0,00	0,00	0,00	0,00	0,00	0,00	0,00	0,00	0,00	0,00	0,00	0,00
4- RECEITA CORRENTE LÍQUIDA AJUSTADA PARA CÁLCULO DOS LIMITES DA DESPESA COM PESSOAL (VII) = (V - VI)	2.763.123,61	2.445.989,12	2.284.785,05	2.091.140,72	2.249.580,46	3.138.809,59	2.301.728,86	3.065.226,36	2.533.622,12	2.172.297,74	2.609.662,35	2.411.178,62	30.067.114,50	29.020.000,00

JOSE VAGNER ALVES DE OLIVEIRA  
PREFEITO MUNICIPAL

BRANCA SECUNDO GOIS  
CONTADORA CRC/SE Nº 5.585

SIVALDO OLIVEIRA DO SANTOS  
SECRETÁRIO FINANÇAS

JULIO CESAR OLIVEIRA SILVA  
SECRETÁRIO DE CONTROLE INTERNO



MUNICÍPIO DE SÃO DOMINGOS  
 RELATÓRIO RESUMIDO DA EXECUÇÃO ORÇAMENTÁRIA  
 DEMONSTRATIVO DAS RECEITAS E DESPESAS PREVIDENCIÁRIAS DO REGIME GERAL DE PREVIDÊNCIA DOS SERVIDORES  
 ORÇAMENTO DA SEGURIDADE SOCIAL  
 PERÍODO DE REFERÊNCIA: MAIO E JUNHO DE 2021

RREO - Anexo 4 (LRF, Art. 53, inciso II)

Em Reais

RECEITAS	PREVISÃO INICIAL	PREVISÃO ATUALIZADA	RECEITAS REALIZADAS	
			Até o Bimestre/ <Exercício>	Até o Bimestre/ <Exercício Anterior>
<b>RECEITAS CORRENTES (I)</b>				
Receita de Contribuições dos Segurados				
Pessoal Civil				
Ativo				
Inativo				
Pensionista				
Pessoal Militar				
Ativo				
Inativo				
Militar				
Outras Receitas de Contribuições				
Receita Patrimonial				
Receitas Imobiliárias				
Receitas de Valores Mobiliários				
Outras Receitas Patrimoniais				
Receita de Serviços				
Outras Receitas Correntes				
Compensação Previdenciária do RGPS para o RPPS				
Demais Receitas Correntes				
<b>RECEITAS DE CAPITAL (II)</b>				
Alienação de Bens, Direitos e Ativos				
Amortização de Empréstimos				
Outras Receitas de Capital				
<b>TOTAL DAS RECEITAS PREVIDENCIÁRIAS RPPS - (III) = (I + II)</b>				

SEM MOVIMENTO

# SEM MOVIMENTO

DESPESAS PREVIDENCIÁRIAS - RPPS	DOTAÇÃO INICIAL	DOTAÇÃO ATUALIZADA	DESPESAS EMPENHADAS		DESPESAS LIQUIDADAS		INSCRITAS EM RESTOS A PAGAR NÃO PROCESSADOS	
			Até o Bimestre/ <Exercício>	Até o Bimestre/ <Exercício Anterior>	Até o Bimestre/ <Exercício>	Até o Bimestre/ <Exercício Anterior>	Em <Exercício>	Em <Exercício Anterior>
ADMINISTRAÇÃO (IV)								
Despesas Correntes								
Despesas de Capital								
PREVIDÊNCIA (V)								
Pessoal Civil								
Aposentadorias								
Pensões								
Outros Benefícios Previdenciários								
Pessoal Militar								
Reformas								
Pensões								
Outros Benefícios Previdenciários								
Outras Despesas Previdenciárias								
Compensação Previdenciária do RPPS para o RGPS								
Demais Despesas Previdenciárias								
<b>TOTAL DAS DESPESAS PREVIDENCIÁRIAS RPPS (VI) = (IV + V)</b>								
<b>RESULTADO PREVIDENCIÁRIO (VII) = (III - VI)</b>								
<b>RECURSO RPPS ARRECADADOS EM EXERCÍCIO</b>								
<b>VALOR</b>								
<b>RESERVA ORÇAMENTÁRIA DO RPPS</b>								
<b>VALOR</b>								
<b>APORTES DE RECURSOS PARA O PLANO PREVIDENCIÁRIO DO RPPS</b>								
Plano de Amortização - Contribuição Patronal Suplementar								
Plano de Amortização - Aporte Periódico de Valores Predefinidos								
Outros Aportes para o RPPS								
Recursos para Cobertura de Déficit Financeiro								
<b>RESERVA ORÇAMENTÁRIA DO RPPS</b>								
<b>VALOR</b>								
<b>PREVISÃO ORÇAMENTÁRIA</b>								
<b>APORTES REALIZADOS</b>								
<b>PERÍODO DE REFERÊNCIA</b>								
<b>BENS E DIREITOS DO RGPS</b>								
Caixa								
Bancos Conta Movimento								
Investimentos e Aplicações								
Outros Bens e Direitos								

RECEITAS PREVIDENCIÁRIAS - RPPS	PREVISÃO INICIAL	PREVISÃO ATUALIZADA	RECEITAS REALIZADAS	
			Até o Bimestre/ <Exercício>	Até o Bimestre/ <Exercício Anterior>
RECEITAS CORRENTES (VIII)				
Receita de Contribuições dos Segurados				
Civil				
Ativo				
Inativo				
Pensionista				
Militar				
Ativo				
Inativo				
Pensionista				
Receita de Contribuições Patronais				
Civil				
Ativo				
Inativo				
Pensionista				
Em Regime de Parcelamento de Débitos				
Receita Patrimonial				
Receitas Imobiliárias				
Receitas de Valores Mobiliários				
Outras Receitas Patrimoniais				
Receita de Serviços				
Outras Receitas Correntes				
Compensação Previdenciária do RGPS para o RPPS				
Demais Receitas Correntes				
RECEITAS DE CAPITAL (IX)				
Alienação de Bens, Direitos e Ativos				
Amortização de Empréstimos				
Outras Receitas de Capital				
RECEITAS DE CAPITAL (IX)				
Alienação de Bens				
Amortização de Empréstimos				
Outras Receitas de Capital				
<b>TOTAL DAS RECEITAS PREVIDENCIÁRIAS RPPS - (X) = (VIII + IX)</b>				

**SEM MOVIMENTO**

**DESPESAS PREVIDENCIÁRIAS - RPPS**

	DOTAÇÃO INICIAL	DOTAÇÃO ATUALIZADA	DESPESAS EMPENHADAS		DESPESAS LIQUIDADAS		INSCRITAS EM RESTOS A PAGAR NÃO	
			Até o Bimestre/ <Exercicio>	Até o Bimestre/ <Exercicio Anterior>	Até o Bimestre/ <Exercicio>	Até o Bimestre/ <Exercicio Anterior>	Em <Exercicio>	Em <Exercicio Anterior>

SEM MOVIMENTO

- ADMINISTRAÇÃO (XI)
  - Despesas Correntes
  - Despesas de Capital
- PREVIDÊNCIA (XII)
  - Benefícios - Civil
  - Aposentadorias
  - Pensões
  - Outros Benefícios Previdenciários
- Benefícios - Militar
- Reformas
- Pensões
- Outros Benefícios Previdenciários
- Outras Despesas Previdenciárias
- Compensação Previdenciária do RPPS para o RGPS
- Demais Despesas Previdenciárias

**TOTAL DAS DESPESAS PREVIDENCIÁRIAS (XIII) = (XI + XII)**

**RESULTADO PREVIDENCIÁRIO (XIV) = (X-XIII)**

**APORTES DE RECURSOS PARA O PLANO FINANCEIRO DO RPPS**

Recursos para Cobertura de Insuficiências Financeiras  
Recursos para Formação de Reserva

**APORTES REALIZADOS**

FONTE: Sistema: <Sistema>; Unidade Responsável: <Unidade Responsável>; Emissão: <26/07/2021>

JOSE VAGNER/ALVES DE OLIVEIRA  
PREFEITO MUNICIPAL




BIANCA SECUNDO GOIS  
CONTADORA CRC/SE Nº 5.855

SIVALDO OLIVEIRA DO SANTOS  
SECRETÁRIO FINANÇAS



JULIO CESAR OLIVEIRA SILVA  
SECRETÁRIO DE CONTROLE INTERNO



ESTADO DE SERGIPE  
MUNICÍPIO DE SÃO DOMINGOS  
Demonstrativo do Resultado Primário e Nominal

RREO - Anexo VI (LRF, Art. 53, inciso III)

MAIO-JUNHO/2021

R\$ 1,00

ACIMA DA LINHA

RECEITAS PRIMÁRIAS	PREVISÃO ATUALIZADA	RECEITAS REALIZADAS (a)	
		Até o Bimestre 2021	
<b>RECEITAS CORRENTES (I)</b>	<b>29.020.000,00</b>	<b>15.343.716,05</b>	
Impostos, Taxas e Contribuições de Melhoria	625.000,00	463.951,93	
IP/TU	5.500,00	6.168,56	
ISS	150.500,00	59.518,82	
ITBI	10.000,00	37.401,39	
IRRF	450.000,00	345.764,70	
Outros Impostos, Taxas e Contribuições de Melhoria	9.000,00	15.098,46	
Contribuições	80.000,00	12.149,25	
<b>Receta Patrimonial</b>	<b>40.000,00</b>	<b>13.358,48</b>	
Aplicações Financeiras (II)	40.000,00	13.358,48	
Outras Receitas Patrimoniais	0,00	0,00	
<b>Transferências Correntes</b>	<b>28.247.000,00</b>	<b>14.763.463,79</b>	
Cota-Parte do FPM	11.334.000,00	5.878.788,45	
Cota-Parte do ICMS	3.200.000,00	1.595.153,63	
Cota-Parte do IPVA	320.000,00	120.400,52	
Cota-Parte do ITR	4.000,00	58,06	
Transferências da LC 87/1996	4.000,00	0,00	
Transferências da LC 61/1989	8.800.000,00	4.772.817,32	
Transferências do FUNDEB	8.000,00	0,00	
Outras Transferências Correntes	4.577.000,00	2.395.600,24	
<b>Demais Receitas Correntes</b>	<b>28.000,00</b>	<b>90.792,60</b>	
Outras Receitas Financeiras (III)	0,00	0,00	
Receitas Correntes Restantes	28.000,00	90.792,60	
<b>RECEITAS PRIMÁRIAS CORRENTES (IV) = (I - II - III)</b>	<b>28.980.000,00</b>	<b>15.330.357,57</b>	
<b>RECEITAS DE CAPITAL (V)</b>	<b>480.000,00</b>	<b>18.611,91</b>	
Operações de Crédito (VI)	0,00	0,00	
Amortização de Empréstimos (VII)	0,00	0,00	
<b>Alienação de Bens</b>	<b>10.000,00</b>	<b>0,00</b>	
Receitas de Alienação de Investimentos Temporários (VIII)	0,00	0,00	
Receitas de Alienação de Investimentos Permanentes (IX)	0,00	0,00	
Outras Alienações de Bens	10.000,00	0,00	
<b>Transferências de Capital</b>	<b>470.000,00</b>	<b>18.611,91</b>	
Convênios	220.000,00	0,00	
Outras Transferências de Capital	250.000,00	18.611,91	
<b>Outras Receitas de Capital</b>	<b>0,00</b>	<b>0,00</b>	
Outras Receitas de Capital Não Primárias (X)	0,00	0,00	
Outras Receitas de Capital Primárias	0,00	0,00	

RECEITAS PRIMÁRIAS DE CAPITAL (XI) = (V - VI - VII - VIII - IX - X)  
RECEITA PRIMÁRIA TOTAL (XII) = (IV + XI)

480.000,00  
29.460.000,00  
18.611,91  
15.348.969,48

DESPESAS PRIMÁRIAS	DOTAÇÃO ATUALIZADA	DESPESAS EMPENHADAS	DESPESAS LIQUIDADAS	DESPESAS PAGAS (a)	RESTOS A PAGAR PROCESSADOS PAGOS (b)	RESTOS A PAGAR NÃO PROCESSADOS	
						LIQUIDADOS	PAGOS (c)
<b>DESPESAS CORRENTES (XIII)</b>	<b>28.896.260,91</b>	<b>27.328.254,74</b>	<b>14.376.354,73</b>	<b>13.723.551,53</b>	<b>384.377,37</b>	<b>141.602,78</b>	<b>141.602,78</b>
Pessoal e Encargos Sociais	20.431.095,37	19.615.023,27	10.963.516,74	10.960.923,92	129.645,32	0,00	0,00
Juros e Encargos da Dívida (XIV)	0,00	0,00	0,00	0,00	0,00	0,00	0,00
<b>Outras Despesas Correntes</b>	<b>8.465.165,54</b>	<b>7.713.231,47</b>	<b>3.412.837,99</b>	<b>2.762.627,61</b>	<b>254.732,05</b>	<b>141.602,78</b>	<b>141.602,78</b>
Transferências Constitucionais e Legais	0,00	0,00	0,00	0,00	0,00	0,00	0,00
Demais Despesas Correntes	8.465.165,54	7.713.231,47	3.412.837,99	2.762.627,61	254.732,05	141.602,78	141.602,78
<b>DESPESAS PRIMÁRIAS CORRENTES (XV) = (XIII - XIV)</b>	<b>28.896.260,91</b>	<b>27.328.254,74</b>	<b>14.376.354,73</b>	<b>13.723.551,53</b>	<b>384.377,37</b>	<b>141.602,78</b>	<b>141.602,78</b>
<b>DESPESAS DE CAPITAL (XVI)</b>	<b>603.639,09</b>	<b>134.837,17</b>	<b>117.339,77</b>	<b>82.635,77</b>	<b>35.400,00</b>	<b>43.209,75</b>	<b>43.209,75</b>
Investimentos	603.639,09	134.837,17	117.339,77	82.635,77	35.400,00	43.209,75	43.209,75
<b>Inversões Financeiras</b>	<b>0,00</b>	<b>0,00</b>	<b>0,00</b>	<b>0,00</b>	<b>0,00</b>	<b>0,00</b>	<b>0,00</b>
Concessão de Empréstimos e Financiamentos (XVII)	0,00	0,00	0,00	0,00	0,00	0,00	0,00
Aquisição de Títulos de Capital já Integralizado (XVIII)	0,00	0,00	0,00	0,00	0,00	0,00	0,00
Aquisição de Títulos de Crédito (XIX)	0,00	0,00	0,00	0,00	0,00	0,00	0,00
Demais Inversões Financeiras	0,00	0,00	0,00	0,00	0,00	0,00	0,00
Amortização da Dívida (XX)	0,00	0,00	0,00	0,00	0,00	0,00	0,00
<b>DESPESAS PRIMÁRIAS DE CAPITAL (XXI) = (XVI - XVII - XVIII - XIX - XX)</b>	<b>603.639,09</b>	<b>134.837,17</b>	<b>117.339,77</b>	<b>82.635,77</b>	<b>35.400,00</b>	<b>43.209,75</b>	<b>43.209,75</b>
<b>RESERVA DE CONTINGÊNCIA (XXII)</b>	<b>0,00</b>	<b>0,00</b>	<b>0,00</b>	<b>0,00</b>	<b>0,00</b>	<b>0,00</b>	<b>0,00</b>
<b>DESPESA PRIMÁRIA TOTAL (XXIII) = (XV + XXI + XXII)</b>	<b>29.499.900,00</b>	<b>27.463.091,91</b>	<b>14.493.694,50</b>	<b>13.806.187,30</b>	<b>419.777,37</b>	<b>184.812,53</b>	<b>184.812,53</b>

RESULTADO PRIMÁRIO - Acima da Linha (XXIV) = [XIIa - (XXIIIa + XXIIIb + XXIIIc)]

938.192,28

**META FISCAL PARA O RESULTADO PRIMÁRIO**

VALOR CORRENTE

META DE RESULTADO PRIMÁRIO FIXADA NO ANEXO DE METAS FISCAIS DA LDO P/ O EXERCÍCIO DE REFERÊNCIA

0,00

**JUROS NOMINAIS**

VALOR INCORRIDO

JUROS, ENCARGOS E VARIAÇÕES MONETÁRIAS ATIVOS (XXV)  
JUROS, ENCARGOS E VARIAÇÕES MONETÁRIAS PASSIVOS (XXVI)

13.358,48  
0,00

**RESULTADO NOMINAL - Acima da Linha (XXVII) = XXIV + (XXV - XXVI)**

**951.550,76**

**META FISCAL PARA O RESULTADO NOMINAL**

META FIXADA NO ANEXO DE METAS FISCAIS DA LDO PARA O EXERCÍCIO DE REFERÊNCIA

1.000.000,00

**ABAIXO DA LINHA**

**CÁLCULO DO RESULTADO NOMINAL**

SALDO	
Em 31/Dez/2020	Até o Bimestre 2021
(a)	(b)

**DÍVIDA CONSOLIDADA (XXVIII)**

**DEDUÇÕES (XXIX)**

Disponibilidade de Caixa  
Disponibilidade de Caixa bruta  
(-) Restos a Pagar Processados (XXX)  
Demais Haveres Financeiros

**DÍVIDA CONSOLIDADA LÍQUIDA (XXXI) = (XXVIII - XXIX)**

**RESULTADO NOMINAL - Abaixo da Linha (XXXII) = (XXXIa - XXXIb)**

	30.041.680,11	30.041.680,11
	458.612,19	1.818.016,06
	458.612,19	1.818.016,06
	1.610.324,80	2.549.951,30
	1.151.712,61	731.935,24
	0,00	0,00
	<b>29.583.067,92</b>	<b>28.223.664,05</b>
		<b>1.359.403,87</b>

**AJUSTE METODOLÓGICO**

**Até o Bimestre / 2021**

VARIAÇÃO SALDO RPP = (XXXIII) = (XXXa - XXXb)	419.777,37	
RECEITA DE ALIENAÇÃO DE INVESTIMENTOS PERMANENTES (IX)	0,00	
PASSIVOS RECONHECIDOS NA DC (XXXIV)	30.041.680,11	
VARIAÇÃO CAMBIAL (XXXV)	0,00	
PAGAMENTO DE PRECATÓRIOS INTEGRANTES DA DC (XXXVI)	0,00	
AJUSTE RELATIVOS AO RPPS (XXXVII)	0,00	
OUTROS AJUSTES (XXXVIII)	0,00	
<b>RESULTADO NOMINAL AJUSTADO - Abaixo da Linha (XXXIX) = (XXXII - XXXIII - IX + XXXIV + XXXV - XXXVI + XXXVII + XXXVIII)</b>	<b>0,00</b>	<b>30.981.306,61</b>

**RESULTADO PRIMÁRIO - Abaixo da Linha (XL) = XXXIX - (XXV - XXVI)**

**30.967.948,13**

**INFORMAÇÕES ADICIONAIS**

**SALDO DE EXERCÍCIOS ANTERIORES**

Recursos Arrecadados em Exercícios Anteriores - RPPS  
Superávit Financeiro Utilizado para Abertura e Reabertura de Créditos Adicionais  
RESERVA ORÇAMENTÁRIA DO RPPS

**PREVISÃO ORÇAMENTÁRIA**

0,00  
0,00  
0,00

JOSE VAGNER ALVES DE OLIVEIRA  
PREFEITO MUNICIPAL

SIVALDO OLIVEIRA DO SANTOS  
SECRETÁRIO FINANÇAS

BIANCA SECUNDO GONS  
CONTADOR(A) CRC/SE Nº 5.1533

JULIO CESAR OLIVEIRA SILVA  
SECRETÁRIO DE CONTROLE INTERNO

MUNICÍPIO DE SÃO DOMINGOS  
RELATÓRIO RESUMIDO DA EXECUÇÃO ORÇAMENTÁRIA  
**DEMONSTRATIVO DOS RESTOS A PAGAR POR PODER E ÓRGÃO**  
ORÇAMENTOS FISCAL E DA SEGURIDADE SOCIAL  
PERÍODO DE REFERÊNCIA: MAIO E JUNHO DE 2021

RRRO - ANEXO 7 (LRF, art. 53, inciso V)

PODER/ÓRGÃO	RESTOS A PAGAR PROCESSADOS E NÃO PROCESSADOS LIQUIDADOS EM EXERCÍCIOS ANTERIORES					RESTOS A PAGAR NÃO PROCESSADOS					Saldo Total	
	Inscritos		Pagos	Cancelados	Saldo a pagar e=(a+b)-c+d	Inscritos		Liquidadas	Pagos	Cancelados		Saldo
	Em Exercícios Anteriores (a)	Em 31 de dezembro de <Exercício Anterior> (b)				Em Exercícios Anteriores (f)	Em 31 de dezembro de <Exercício Anterior> (g)					
RESTOS A PAGAR (EXCETO INTRA-ORÇAMENTÁRIOS) (I)	<b>334.828,58</b>	<b>816.884,13</b>	<b>419.777,37</b>	<b>-</b>	<b>731.935,34</b>	<b>918.127,22</b>	<b>680.456,24</b>	<b>184.812,53</b>	<b>184.812,53</b>	<b>-</b>	<b>1.413.770,93</b>	<b>2.145.706,27</b>
PODER EXECUTIVO	334.828,58	816.884,13	419.777,37	-	731.935,34	918.127,22	634.966,49	139.802,78	139.802,78	-	1.413.290,93	2.145.226,27
PODER LEGISLATIVO	-	-	-	-	-	-	45.489,75	45.009,75	45.009,75	-	480,00	480,00
RESTOS A PAGAR (INTRA-ORÇAMENTÁRIOS) (II)												
<b>TOTAL (III) = (I + II)</b>	<b>334.828,58</b>	<b>816.884,13</b>	<b>419.777,37</b>	<b>-</b>	<b>731.935,34</b>	<b>918.127,22</b>	<b>680.456,24</b>	<b>184.812,53</b>	<b>184.812,53</b>	<b>-</b>	<b>1.413.770,93</b>	<b>2.145.706,27</b>

FONTE: Sistema <Sistema>, Unidade Responsável: <Unidade Responsável>, Emissão: <6/07/2021>

JOSE VAGNER ALVES DE OLIVEIRA  
PREFEITO MUNICIPAL

SIVALDO OLIVEIRA DO SANTOS  
SECRETÁRIO FINANÇAS

JULIO CESAR OLIVEIRA SILVA  
SECRETÁRIO DE CONTROLE INTERNO

BIANCA SECUNDO GOIS  
CONTADORA CRC/SE Nº 5.855



MUNICÍPIO DE SÃO DOMINGOS  
RELATÓRIO RESUMIDO DA EXECUÇÃO ORÇAMENTÁRIA  
DEMONSTRATIVO DAS RECEITAS E DESPESAS COM MANUTENÇÃO E DESENVOLVIMENTO DO ENSINO - MDE  
ORÇAMENTOS FISCAL E DA SEGURIDADE SOCIAL  
PERÍODO DE REFERÊNCIA: MAIO E JUNHO DE 2021

R\$ 1,00

RECEITA RESULTANTE DE IMPOSTOS		PREVISÃO ATUALIZADA (a)	RECEITAS REALIZADAS Até o Bimestre (b)
<b>1- RECEITA DE IMPOSTOS</b>			
1.1- Receita Resultante do Imposto sobre o IPTU		616.000,00	448.853,47
1.2- Receita Resultante do Imposto sobre o ITBI		5.500,00	6.168,56
1.3- Receita Resultante do Imposto sobre o ISS		10.000,00	37.401,39
1.4- Receita Resultante do Imposto sobre o IRRF		150.500,00	59.518,82
<b>2- RECEITA DE TRANSFERÊNCIAS CONSTITUCIONAIS E LEGAIS</b>		<b>18.349.000,00</b>	<b>9.493.807,25</b>
2.1- Cota-Parte PPM		13.934.000,00	7.348.485,35
2.1.1- Parcela referente à CF, art. 159, I, alínea b		13.000.000,00	7.348.485,35
2.1.2- Parcela referente à CF, art. 159, I, alíneas d e e		934.000,00	0,00
2.2- Cota-Parte ICMS		4.000.000,00	1.993.941,90
2.3- Cota-Parte IPI-Exportação		10.000,00	806,93
2.4- Cota-Parte ITR		5.000,00	72,55
2.5- Cota-Parte IPVA		400.000,00	150.500,52
2.6- Cota-Parte IOF-Ouro		0,00	0,00
2.7- Compensação Financeira proveniente de Impostos e Transferências Constitucionais		0,00	0,00
<b>3- TOTAL DA RECEITA DE IMPOSTOS (1 + 2)</b>		<b>18.965.000,00</b>	<b>9.942.660,72</b>
<b>4- TOTAL DESTINADO AO FUNDER - 20% DE (2.1.1) + (2.2) + (2.3) + (2.4) + (2.5)</b>		<b>3.484.000,00</b>	<b>1.898.761,45</b>
<b>5- VALOR MÍNIMO A SER APLICADO ALÉM DO VALOR DESTINADO AO FUNDER - 5% DE (2.1.1) + (2.2) + (2.3) + (2.4) + (2.5) + 25% DE ((1.1) + (1.2) + (1.3) + (1.4) + (2.1.2) + (2.1.2) + (2.6) + (2.7))</b>		<b>1.258.250,00</b>	<b>586.903,73</b>
<b>FUNDER</b>			
<b>RECEITAS RECEBIDAS DO FUNDER</b>		<b>PREVISÃO ATUALIZADA (a)</b>	<b>RECEITAS REALIZADAS Até o Bimestre (b)</b>
6.1- FUNDER - Impostos e Transferências de Impostos		8.803.365,84	4.776.183,16
6.1.1 - Principal		8.803.365,84	4.776.183,16
6.1.2 - Rendimentos de Aplicação Financeira		8.800.000,00	4.772.817,32
6.2- FUNDER - Complementação da União - VAAF		3.365,84	3.365,84
6.2.1 - Principal		0,00	0,00
6.2.2 - Rendimentos de Aplicação Financeira		0,00	0,00
6.3- FUNDER - Complementação da União - VAAAT		0,00	0,00
6.3.1 - Principal		0,00	0,00
6.3.2 - Rendimentos de Aplicação Financeira		0,00	0,00
<b>7- RESULTADO LÍQUIDO DAS TRANSFERÊNCIAS DO FUNDER (6.1.1-1) - RECURSOS RECEBIDOS EM EXERCÍCIOS ANTERIORES E NÃO UTILIZADOS (SUPERÁVIT)</b>		<b>5.316.000,00</b>	<b>2.874.055,87</b>
<b>8- TOTAL DE RECURSOS DE SUPERÁVIT</b>		<b>VALOR</b>	
8.1 - SUPERÁVIT DO EXERCÍCIO IMEDIATAMENTE ANTERIOR			0,00
8.2 - SUPERÁVIT RESIDUAL DE OUTROS EXERCÍCIOS			0,00
<b>9- TOTAL DOS RECURSOS DO FUNDER DISPONÍVEL PARA UTILIZAÇÃO (6 + 8)</b>			<b>4.776.183,16</b>

DESPESAS COM RECURSOS DO FUNDEB (Por área de atuação)		DOTAÇÃO ATUALIZADA	DESPESAS EMPENHADAS Até o Bimestre	DESPESAS LIQUIDADAS Até o Bimestre	DESPESAS PAGAS Até o Bimestre	INSCRITAS EM RESTOS A PAGAR NÃO PROCESSADO	INSCRITAS EM RESTOS A PAGAR NÃO PROCESSADO	% APLICADO
<b>10- PROFISSIONAIS DA EDUCAÇÃO BÁSICA</b>		(c)	(d)	(e)	(f)	(g)	(h)	(i)
10.1- Educação Infantil		7.435.900,00	7.105.575,06	3.269.654,22	3.269.654,22	0,00	0,00	0,00
10.1.1 - Creche		1.745.335,24	1.667.802,22	767.444,79	767.444,79	0,00	0,00	0,00
10.1.2 - Pré-escola		703.280,05	672.038,24	309.240,65	309.240,65	0,00	0,00	0,00
10.2- Ensino Fundamental		1.042.055,19	995.763,98	458.204,14	458.204,14	0,00	0,00	0,00
<b>11- OUTRAS DESPESAS</b>		5.690.564,76	5.437.772,84	2.502.209,43	2.502.209,43	0,00	0,00	0,00
11.1- Educação Infantil		1.320.300,00	1.318.182,33	861.462,74	853.571,96	0,00	0,00	0,00
11.1.1 - Creche		309.897,40	309.400,35	202.200,31	200.348,21	0,00	0,00	0,00
11.1.2 - Pré-escola		124.872,66	124.672,38	81.476,29	80.729,99	0,00	0,00	0,00
11.2- Ensino Fundamental		185.024,74	184.727,97	120.724,02	119.618,22	0,00	0,00	0,00
11.2.1- Ensino Fundamental		1.010.402,60	1.008.781,98	659.262,43	653.223,75	0,00	0,00	0,00
<b>12- TOTAL DAS DESPESAS COM RECURSOS DO FUNDEB (10 + 11)</b>		<b>8.756.200,80</b>	<b>8.423.757,39</b>	<b>4.131.116,96</b>	<b>4.123.226,18</b>			<b>0,00</b>
<b>INDICADORES DO FUNDEB</b>								
<b>DESPESAS CUSTEADAS COM RECEITAS DO FUNDEB RECEBIDAS NO EXERCÍCIO</b>		DESPESAS EMPENHADAS Até o Bimestre	DESPESAS LIQUIDADAS Até o Bimestre	DESPESAS PAGAS Até o Bimestre	INSCRITAS EM RESTOS A PAGAR NÃO PROCESSADO	INSCRITAS EM RESTOS A PAGAR NÃO PROCESSADO (sem disponibilidade de caixa)	INSCRITAS EM RESTOS A PAGAR NÃO PROCESSADO	
13- Total das despesas do FUNDEB com profissionais da Educação Básica		(d)	(e)	(f)	(g)	(h)	(i)	
14- Total das Despesas custeadas com FUNDEB - Impostos e Transferências de Impostos		7.105.575,06	3.269.654,22	3.269.654,22	0,00	0,00	0,00	0,00 do total
15- Total das Despesas custeadas com FUNDEB - Complementação da União - VAAF		8.423.757,39	4.131.116,96	4.123.226,18	0,00	0,00	0,00	0,00 inscrito em RPNP com a disponibilidade de caixa por aplicação pela diferença entre o total sem o total sem a disponibilidade na Fonte
16- Total das Despesas custeadas com FUNDEB - Complementação da União - VAAAT		0,00	0,00	0,00	0,00	0,00	0,00	
17- Total das Despesas custeadas com FUNDEB - Complementação da União - VAAAT aplicadas na Educação Infantil		0,00	0,00	0,00	0,00	0,00	0,00	
18- Total das Despesas custeadas com FUNDEB - Complementação da União - VAAAT aplicadas com Despesa de Capital		0,00	0,00	0,00	0,00	0,00	0,00	
<b>INDICADORES - Art. 212-A, inciso XI e § 3º - Constituição Federal</b>		<b>VALOR EXIGIDO</b>	<b>VALOR APLICADO</b>	<b>VALOR CONSIDERADO APÓS DEDUÇÕES</b>	<b>% APLICADO</b>			
19- Mínimo de 70% do FUNDEB na Remuneração dos Profissionais da Educação Básica		(j)	(l)	(k)	(i)			
20 - Percentual de 50% da Complementação da União ao FUNDEB (VAAAT) na Educação Infantil		6.162.356,09	3.269.654,22	3.269.654,22	68,46%			
21- Mínimo de 15% da Complementação da União ao FUNDEB - VAAAT em Despesas de Capital		-	-	0,00	#DIV/0!			
INDICADOR - Art. 25, § 3º - Lei nº 14.113, de 2020 - (último de 10% de Superávit)		VALOR MÁXIMO PERMITIDO (m)	VALOR NÃO APLICADO (n)	VALOR NÃO APLICADO APÓS AJUSTE (o)	% NÃO APLICADO (p)			
22- Total da Receita Recebida e não Aplicada no Exercício		477618,32	645.066,20	645.066,20	13,51%			
<b>INDICADOR - Art. 25, § 3º - Lei nº 14.113, de 2020 - (Aplicação do Superávit de Exercício Anterior)</b>		<b>VALOR DE SUPERÁVIT PERMITIDO NO EXERCÍCIO ANTERIOR</b>	<b>VALOR NÃO APLICADO NO EXERCÍCIO ANTERIOR</b>	<b>VALOR DE SUPERÁVIT APLICADO ATÉ O PRIMEIRO QUADRIMESTRE</b>	<b>VALOR APLICADO APÓS O PRIMEIRO QUADRIMESTRE</b>	<b>VALOR NÃO APLICADO</b>		
23- Total das Despesas custeadas com Superávit do FUNDEB		(b)	(f)	(s)	(t)	(u)	(v)	
23.1 - Total das Despesas custeadas com FUNDEB - Impostos e Transferências de Impostos		1.809,64	1.809,64	0,00	0,00	0,00	1.809,64	
23.2 - Total das Despesas custeadas com FUNDEB - Complementação da União (VAAF + VAAAT)		1.809,64	1.809,64	0,00	0,00	0,00	1.809,64	

**DESPESAS COM MANUTENÇÃO E DESENVOLVIMENTO DO ENSINO - MDE CUSTEADAS COM A RECEITA DE IMPOSTOS (EXCETO FUNDEB)**

DESPESAS COM AÇÕES TÍPICAS DE MDE - RECEITAS DE IMPOSTOS - EXCETO FUNDEB (Por Área de Atuação) <sup>5</sup>	DOTAÇÃO ATUALIZADA	DESPESA EMPENHADA Até o Bimestre	DESPESAS LIQUIDADAS Até o Bimestre	DESPESA PAGUA Até o Bimestre	INSCRITAS EM RESTOS A PAGAR NÃO PROCESSADO	VALOR
	(c)	(d)	(e)	(f)	(g)	
<b>24- EDUCAÇÃO INFANTIL</b>						
24.1 - Creche	315.587,10	295.278,12	175.997,69	174.116,20		0,00
24.2 - Pré-escola	127.165,32	118.981,85	70.917,99	70.159,84		0,00
<b>25 - ENSINO FUNDAMENTAL</b>						
<b>26 - TOTAL DAS DESPESAS COM AÇÕES TÍPICAS DE MDE (24+25)</b>	<b>1.028.953,53</b>	<b>962.737,28</b>	<b>573.830,31</b>	<b>567.695,80</b>		<b>0,00</b>
	<b>1.344.540,63</b>	<b>1.258.015,40</b>	<b>749.828,00</b>	<b>741.812,00</b>		<b>0,00</b>

**APURAÇÃO DAS DESPESAS PARA FINS DE LIMITE CONSTITUCIONAL**

<b>27- TOTAL DAS DESPESAS DE MDE CUSTEADAS COM RECURSOS DE IMPOSTOS (FUNDEB E RECEITA DE IMPOSTOS) = (L14(d) ou e) + L26(d) ou e) + L23.100)</b>	<b>4.880.944,96</b>
28 (-) RESULTADO LÍQUIDO DAS TRANSFERÊNCIAS DO FUNDEB = (L7)	2.874.055,87
29 (-) RESTOS A PAGAR NÃO PROCESSADOS INSCRITOS NO EXERCÍCIO SEM DISPONIBILIDADE FINANCEIRA DE RECURSOS DO FUNDEB IMPOSTOS <sup>4</sup> = (L14h)	0,00
30 (-) RESTOS A PAGAR NÃO PROCESSADOS INSCRITOS NO EXERCÍCIO SEM DISPONIBILIDADE FINANCEIRA DE RECURSOS DE IMPOSTOS <sup>1+17</sup>	0,00
31 (-) CANCELAMENTO, NO EXERCÍCIO, DE RESTOS A PAGAR INSCRITOS COM DISPONIBILIDADE FINANCEIRA DE RECURSOS DE IMPOSTOS VINCULADOS AO ENSINO = (L341(ac) + L34.2(ac))	0,00
<b>32 - TOTAL DAS DESPESAS PARA FINS DE LIMITE (27 - (28 + 29 + 30 + 31))</b>	<b>2.006.889,09</b>

**APURAÇÃO DO LIMITE MÍNIMO CONSTITUCIONAL<sup>2+3</sup>**

33- APLICAÇÃO EM MDE SOBRE A RECEITA RESULTANTE DE IMPOSTOS	VALOR EXIGIDO (x)	VALOR APLICADO (w)	% APLICADO (y)
	2.485.665,18	2.006.889,09	20,18%
<b>RESTOS A PAGAR INSCRITOS EM EXERCÍCIOS ANTERIORES COM DISPONIBILIDADE FINANCEIRA DE RECURSOS DE IMPOSTOS E DO FUNDEB<sup>5</sup></b>			
<b>34 - RESTOS A PAGAR DE DESPESAS COM MDE</b>			
34.1 - Executadas com Recursos de Impostos e Transferência de Impostos	178.653,25	0,00	178.653,25
34.2 - Executadas com Recursos do FUNDEB - Impostos	39.719,09	0,00	39.719,09
34.3 - Executadas com Recursos do FUNDEB - Complementação da União (VAAT + VAAP)	138.934,16	0,00	138.934,16
	0,00	0,00	0,00

**OUTRAS INFORMAÇÕES PARA CONTROLE**

RECEITAS ADICIONAIS PARA FINANCIAMENTO DO ENSINO	PREVISÃO ATUALIZADA (a)	RECEITAS REALIZADAS Até o Bimestre
<b>35- RECEITA DE TRANSFERÊNCIAS DO FNDE (INCLUINDO RENDIMENTOS DE APLICAÇÃO FINANCEIRA)</b>	<b>601.000,00</b>	<b>253.542,07</b>
35.1 - Salário-Educação	250.000,00	111.021,31
35.2 - PDDE	1.000,00	0,00
35.3 - PNAE	200.000,00	106.774,80
35.4 - PNAITE	100.000,00	35.745,96
35.5 - Outras Transferências do FNDE	50.000,00	0,00
<b>36- RECEITA DE TRANSFERÊNCIAS DE CONVÊNIOS</b>	<b>0,00</b>	<b>0,00</b>
<b>37- RECEITA DE ROYALTIES DESTINADOS À EDUCAÇÃO</b>	<b>0,00</b>	<b>0,00</b>
<b>38- RECEITA DE OPERAÇÕES DE CRÉDITO VINCULADAS À EDUCAÇÃO</b>	<b>0,00</b>	<b>0,00</b>
<b>39- OUTRAS RECEITAS PARA FINANCIAMENTO DO ENSINO</b>	<b>0,00</b>	<b>0,00</b>
<b>40- TOTAL DAS RECEITAS ADICIONAIS PARA FINANCIAMENTO DO ENSINO (35+ 36 + 37 + 38+ 39)</b>	<b>601.000,00</b>	<b>253.542,07</b>

DESPESAS CUSTEADAS COM RECEITAS ADICIONAIS PARA FINANCIAMENTO DO ENSINO (Por Área de Atuação <sup>1</sup> )	DOTAÇÃO ATUALIZADA	DESPESAS EMPENHADAS	DESPESAS LIQUIDADAS	DESPESAS PAGAS	INSCRITAS EM RESTOS A PAGAR NÃO PROCESSADOS
(a)	(c)	(d)	(e)	(f)	(g)
41- EDUCAÇÃO INFANTIL	-	-	-	-	-
41.1- Creche	-	-	-	-	-
41.2- Pré-escola	-	-	-	-	-
42- ENSINO FUNDAMENTAL	12.638.654,45	9.225.666,49	4.897.455,55	4.463.736,81	-
43- ENSINO MÉDIO	-	-	-	-	-
44- ENSINO SUPERIOR	-	-	-	-	-
45- ENSINO PROFISSIONAL NÃO INTEGRADO AO ENSINO REGULAR	-	-	-	-	-
<b>46- TOTAL DAS DESPESAS CUSTEADAS COM RECEITAS ADICIONAIS PARA FINANCIAMENTO DO ENSINO</b> <b>(41 + 42 + 43 + 44 + 45)</b>	<b>12.638.654,45</b>	<b>9.225.666,49</b>	<b>4.897.455,55</b>	<b>4.463.736,81</b>	-

Essas linhas representam de atuação e não correspondem exatamente às subfunções da Função Educação  
Despesas forma, as despesas

TOTAL GERAL DAS DESPESAS COM EDUCAÇÃO	DOTAÇÃO ATUALIZADA	DESPESAS EMPENHADAS	DESPESAS LIQUIDADAS	DESPESAS PAGAS	INSCRITAS EM RESTOS A PAGAR NÃO PROCESSADOS
(a)	(c)	(d)	(e)	(f)	(g)
<b>47- TOTAL GERAL DAS DESPESAS COM EDUCAÇÃO (12 + 26 + 46)</b>	<b>11.368.213,99</b>	<b>10.796.876,31</b>	<b>5.414.588,06</b>	<b>5.393.476,02</b>	-
47.1- Despesas Correntes	11.368.213,99	10.796.876,31	5.414.588,06	5.393.476,02	-
47.1.1- Pessoal Ativo	10.480.511,55	10.041.781,52	5.172.576,80	5.172.576,80	-
47.1.2- Pessoal Inativo	-	-	-	-	-
47.1.3- Transferências às instituições comunitárias, confessionais ou filantrópicas sem fins lucrativos	-	-	-	-	-
47.1.4- Outras Despesas Correntes	887.702,44	755.094,79	242.011,26	220.899,22	-
47.2- Despesas de Capital	-	-	-	-	-
47.2.1- Transferências às instituições comunitárias, confessionais ou filantrópicas sem fins lucrativos	-	-	-	-	-
47.2.2- Outras Despesas de Capital	-	-	-	-	-

CONTROLE DA DISPONIBILIDADE FINANCEIRA E CONCILIAÇÃO BANCÁRIA	FUNDEB (9a)	SALÁRIO EDUCAÇÃO (9b)
48- DISPONIBILIDADE FINANCEIRA EM 31 DE DEZEMBRO DE <EXERCÍCIO ANTERIOR>	1.809,64	75.635,86
49- (+) INGRESSO DE RECURSOS ATÉ O BIMESTRE (orçamento)	4.776.183,16	111.842,98
50- (-) PAGAMENTOS EFETUADOS ATÉ O BIMESTRE (orçamento e restos a pagar)	4.123.226,18	121.883,90
<b>51- (=) DISPONIBILIDADE FINANCEIRA ATÉ O BIMESTRE</b>	<b>654.766,62</b>	<b>65.595,94</b>
52- (+) AJUSTES POSITIVOS (RETENÇÕES E OUTROS VALORES EXTRAORÇAMENTÁRIOS)	0,00	0,00
53- (-) AJUSTES NEGATIVOS (OUTROS VALORES EXTRAORÇAMENTÁRIOS)	130.639,26	12.908,11
<b>54- (=) SALDO FINANCEIRO CONCILIADO (Saldo Bancário)</b>	<b>524.127,36</b>	<b>52.687,83</b>

1 SE RESULTADO LÍQUIDO DA TRANSFERÊNCIA (7) > 0 = ACRÉSCIMO RESULTANTE DAS TRANSFERÊNCIAS DO FUNDEB. SE RESULTADO LÍQUIDO DA TRANSFERÊNCIA (7) < 0 = DECRÉSCIMO RESULTANTE DAS TRANSFERÊNCIAS DO FUNDEB

2 Limites mínimos anuais a serem cumpridos no encerramento do exercício

3 Art. 23, § 3º, Lei 14.113/2020 - "Até 10% (dez por cento) dos recursos recebidos a conta dos Fundos, inclusive relativos à complementação da União, nos termos de § 2º do art. 16 desta Lei, poderão ser utilizados no primeiro quadrimestre do exercício imediatamente subsequente, mediante abertura de crédito adicional."

4 Os valores referentes à parcela dos Restos a Pagar inscritos sem disponibilidade financeira vinculada à execução deverão ser informados somente no RREO do último bimestre do exercício.

5 Nos cinco primeiros bimestres do exercício o acompanhamento será feito com base na despesa liquidada. No último bimestre do exercício, o valor deverá corresponder ao total da despesa comprometida.

6 As linhas representam áreas de atuação e não correspondem exatamente às subfunções da Função Educação. As despesas classificadas nas demais subfunções típicas e nas subfunções atípicas deverão ser rateadas para essas áreas de atuação.

7 Valor inscrito em RPNP sem disponibilidade de caixa, que não deve ser considerado na apuração dos indicadores e limites

8 Controle da execução de restos a pagar considerados no cumprimento do limite mínimo dos exercícios anteriores.

JOSE VAGNER ALVES DE OLIVEIRA  
PREFEITO MUNICIPAL

SIVALDO OLIVEIRA DO SANTOS  
SECRETÁRIO FINANÇAS

BIANCA SECUNDO GOIS  
CONTADORIA CRC/SE Nº 5.835

JULIO CESAR OLIVEIRA SILVA  
SECRETÁRIO DE CONTROLE INTERNO

MUNICÍPIO DE SÃO DOMINGOS  
 RELATÓRIO RESUMIDO DA EXECUÇÃO ORÇAMENTÁRIA  
**DEMONSTRATIVO DAS RECEITAS DE OPERAÇÕES DE CRÉDITO E DESPESAS DE CAPITAL**  
 ORÇAMENTOS FISCAL E DA SEGURIDADE SOCIAL  
 PERÍODO DE REFERÊNCIA: MAIO E JUNHO DE 2021

RRRO – ANEXO 9 (LRF, art.53, § 1º, inciso I)

Em Reais

RECEITAS DE OPERAÇÕES DE CRÉDITO (I)	PREVISÃO ATUALIZADA (a)	RECEITA (b)	SALDO NÃO REALIZADO (c) = (a - b)
-	-	-	-
DESPESA	DOTAÇÃO ATUALIZADA (d)	DESPESAS EMPENHADAS	SALDO NÃO EXECUTADO (e) = (d - e)
<b>SEM MOVIMENTO</b>			
<b>DESPESAS DE CAPITAL</b>			
Investimento			-
Inversões Financeiras			-
Amortização da Dívida			-
(-) Incentivos Fiscais a Contribuinte			-
(-) Incentivos Fiscais a Contribuinte por			-
DESPESA DE CAPITAL LÍQUIDA (II)			-

FONTES: Sistema: <Sistema>, Unidade Responsável: <Unidade Responsável>, Emissão: <26/07/2021>.

Notas:

<sup>1</sup> Operações de Crédito descritas na CF, art. 167, inciso III

JOSE VAGNER ALVES DE OLIVEIRA  
 PREFEITO MUNICIPAL

BIANCA SECUNDO GOIS  
 CONTADORA CRC/SE Nº 5.855

SIVALDO OLIVEIRA DO SANTOS  
 SECRETÁRIO FINANÇAS

JULIO CESAR OLIVEIRA SILVA  
 SECRETÁRIO DE CONTROLE INTERNO

MUNICÍPIO DE SÃO DOMINGOS  
RELATÓRIO RESUMIDO DA EXECUÇÃO ORÇAMENTÁRIA  
**DEMONSTRATIVO DA PROJEÇÃO ATUARIAL DO REGIME PRÓPRIO DE PREVIDÊNCIA DOS SERVIDORES**  
ORÇAMENTO DA SEGURIDADE SOCIAL  
PERÍODO DE REFERÊNCIA: MAIO E JUNHO DE 2021

RREO – ANEXO 10 (LRF, art. 53, § 1º, inciso II)

Em Reais

EXERCÍCIO	RECEITAS PREVIDENCIÁRIAS (a)	DESPESAS PREVIDENCIÁRIAS (b)	RESULTADO PREVIDENCIÁRIO (c) = (a - b)	SALDO FINANCEIRO DO EXERCÍCIO (d) = ("d" exerc. Anterior) + (c)
-----------	------------------------------------	------------------------------------	--	---

SEM MOVIMENTO

FONTE: Sistema: <Sistema>, Unidade Responsável: <Unidade Responsável>, Emissão: <26/07/2021>.

1 Projeção atuarial elaborada em <DATA DA AVALIAÇÃO> e oficialmente enviada para o Ministério da Previdência Social – MPS.

\_\_\_\_\_  
JOSE VAGNER ALVES DE OLIVEIRA  
PREFEITO MUNICIPAL



\_\_\_\_\_  
BIANCA SECUNDO GOIS  
CONTADORA CRC/SE Nº 5.855

\_\_\_\_\_  
SIVALDO OLIVEIRA DO SANTOS  
SECRETÁRIO FINANÇAS

\_\_\_\_\_  
JULIO CESAR OLIVEIRA SILVA  
SECRETÁRIO DE CONTROLE INTERNO

MUNICÍPIO DE SÃO DOMINGOS  
RELATÓRIO RESUMIDO DA EXECUÇÃO ORÇAMENTÁRIA  
**DEMONSTRATIVO DA RECEITA DE ALIENAÇÃO DE ATIVOS E APLICAÇÃO DOS RECURSOS**  
ORÇAMENTOS FISCAL E DA SEGURIDADE SOCIAL  
PERÍODO DE REFERÊNCIA: MAIO E JUNHO DE 2021

RREO – ANEXO 11 (LRF, art. 53, § 1º, inciso III)

RECEITAS	PREVISÃO ATUALIZADA (a)	RECEITAS REALIZADAS (b)	SALDO (c) = (a-b) <small>Em Reais</small>
<b>RECEITAS DE ALIENAÇÃO DE ATIVOS (I)</b>			
Receita de Alienação de Bens Móveis			
Receita de Alienação de Bens Imóveis			

SEM MOVIMENTO

DESPESAS	DOTAÇÃO ATUALIZADA	DESPESAS CAPITAIS	DESPESAS CORRENTES	DESPESAS DE CAPITAL	DESPESAS DE AMORTIZAÇÃO	DESPESAS DE OUTROS	DESPESAS DE RESTOS A PAGAR	SALDO (h) = (d-e)	
									<EXERCÍCIO ANTERIOR> (i) = (Ib - (II+ IIg))
<EXERCÍCIO> (j) = (Ib - (II+ IIg))									
SALDO FINANCEIRO A APLICAR									
VALOR (III)									
APLICAÇÃO DOS RECURSOS DA ALIENAÇÃO DE ATIVO... Despesas de Capital Investimentos Investições Financeiras Amortização da Dívida Despesas Correntes dos Regimes de Previdência Regime Próprio dos Servidores Públicos									
SALDO FINANCEIRO A APLICAR		<EXERCÍCIO ANTERIOR> (i) = (Ib - (II+ IIg))							SALDO ATUAL (h) = (III + IIII)

FONTE: Sistema: <Sistema>, Unidade Responsável: <Unidade Responsável>, Emissão: <26/07/2021>.

JOSE VAGNER ALVES DE OLIVEIRA  
PREFEITO MUNICIPAL

SIVALDO OLIVEIRA DO SANTOS  
SECRETÁRIO FINANÇAS

JULIO CESAR OLIVEIRA SILVA  
SECRETÁRIO DE CONTROLE INTERNO

BIANCA SECUNDO GOIS  
CONTADORA CRCISE Nº 5.855

MUNICÍPIO DE SÃO DOMINGOS  
RELATORIO RESUMIDO DA EXECUÇÃO ORÇAMENTÁRIA  
DEMONSTRATIVO DAS RECEITAS E DESPESAS COM AÇÕES E SERVIÇOS PÚBLICOS DE SAÚDE  
ORÇAMENTOS FISCAL E DA SEGURIDADE SOCIAL  
PERÍODO DE REFERÊNCIA: MAIO E JUNHO DE 2021

RR00 - ANEXO 12 (LC 141/2012, art. 35)

RS 1,00

RECEITAS RESULTANTES DE IMPOSTOS E TRANSFERÊNCIAS CONSTITUCIONAIS E LEGAIS	PREVISÃO INICIAL		PREVISÃO ATUALIZADA		RECEITAS REALIZADAS	
			(a)		(b)	
	RECEITA DE IMPOSTOS (I)	RECEITA Resultante do Imposto Predial e Territorial Urbano - IPTU/ IPTU	Até o Bimestre	%	Até o Bimestre	%
Receita Resultante do Imposto Predial e Territorial Urbano - IPTU/ IPTU	616.000,00	5.500,00	616.000,00	448.853,47	72,87%	
Multas, Juros de Mora, Dívida Ativa e Outros Encargos - IPTU	5.000,00	5.000,00	5.000,00	6.168,56	112,16%	
Receita Resultante do Imposto sobre Transmissão Inter-Vivos - ITBI	500,00	500,00	500,00	52,52%		
ITBI	10.000,00	10.000,00	10.000,00	3.542,62	35,42%	
Multas, Juros de Mora, Dívida Ativa e Outros Encargos - ITBI	10.000,00	10.000,00	10.000,00	37.401,39	374,01%	
Receita Resultante do Imposto sobre Serviço de Qualquer Natureza - ISS	0,00	0,00	0,00	374,01%	374,01%	
ISS	150.500,00	150.500,00	150.500,00	59.518,82	39,55%	
Multas, Juros de Mora, Dívida Ativa e Outros Encargos - ISS	150.000,00	150.000,00	150.000,00	59.217,81	39,48%	
Receita Resultante do Imposto sobre Renda e Proventos de Qualquer Natureza Retido na Fonte - IRRF	500,00	500,00	500,00	301,01	60,20%	
RECEITA DE TRANSFERÊNCIAS CONSTITUCIONAIS E LEGAIS (II)	450.000,00	450.000,00	450.000,00	345.764,70	76,84%	
Cota-Parte PPM	17.420.000,00	17.420.000,00	17.420.000,00	9.493.807,25	54,50%	
Cota-Parte PTV	13.000.000,00	13.000.000,00	13.000.000,00	7.348.485,55	56,53%	
Cota-Parte ITR	5.000,00	5.000,00	5.000,00	72,55	1,45%	
Cota-Parte IPVA	400.000,00	400.000,00	400.000,00	150.500,52	37,63%	
Cota-Parte ICMS	4.000.000,00	4.000.000,00	4.000.000,00	1.993.941,90	49,83%	
Cota-Parte IP-Exportação	10.000,00	10.000,00	10.000,00	806,93	8,07%	
Compensação Financeira Provenientes de Impostos e Transferências Constitucionais	0,00	0,00	0,00	0,00	0,00%	
Demonstração ICMS - LC 87/1996	5.000,00	5.000,00	5.000,00	0,00	0,00%	
Outras	0,00	0,00	0,00	0,00	0,00%	
<b>TOTAL DAS RECEITAS RESULTANTES DE IMPOSTOS E TRANSFERÊNCIAS CONSTITUCIONAIS E LEGAIS - (III) = (I) + (II)</b>	<b>18.036.000,00</b>	<b>18.036.000,00</b>	<b>18.036.000,00</b>	<b>9.942.660,72</b>	<b>55,13%</b>	<b>55,13%</b>

DESPESAS COM AÇÕES E SERVIÇOS PÚBLICOS DE SAÚDE (ASPS) - POR SUBFUNÇÃO E CATEGORIA ECONÔMICA	DOTAÇÃO INICIAL	DOTAÇÃO ATUALIZADA (c)	DESPESAS EMPENHADAS		DESPESAS LIQUIDADAS		DESPESAS PAGAS		Inscrições em Restos a Pagar não Processados (g)
					(e)		(f)		
			Até o Bimestre	% (d/e) x 100	Até o Bimestre	% (e/c) x 100	Até o Bimestre	% (f/c) x 100	
<b>ATENÇÃO BÁSICA (IV)</b>	<b>163.000,00</b>	<b>133.355,49</b>	<b>81.471,96</b>	<b>61,09%</b>	<b>63.541,70</b>	<b>47,85%</b>	<b>62.107,70</b>	<b>46,57%</b>	<b>0,00</b>
Despesa Corrente	152.000,00	111.780,45	60.896,92	54,48%	54.479,06	48,74%	53.045,06	47,45%	0,00
Despesa de Capital	11.000,00	21.575,04	20.575,04	95,37%	9.062,64	42,01%	9.062,64	42,01%	0,00
<b>ASSISTÊNCIA HOSPITALAR E AMBULATORIAL (V)</b>	<b>20.000,00</b>	<b>0,00</b>	<b>0,00</b>	<b>0,00%</b>	<b>0,00</b>	<b>0,00%</b>	<b>0,00</b>	<b>0,00%</b>	<b>0,00</b>
Despesa Corrente	20.000,00	0,00	0,00	0,00%	0,00	0,00%	0,00	0,00%	0,00
Despesa de Capital	0,00	0,00	0,00	0,00%	0,00	0,00%	0,00	0,00%	0,00
<b>SUORTE PROFIÁTICO E TERAPÊUTICO (VI)</b>	<b>168.195,00</b>	<b>5.195,00</b>	<b>0,00</b>	<b>0,00%</b>	<b>0,00</b>	<b>0,00%</b>	<b>0,00</b>	<b>0,00%</b>	<b>0,00</b>
Despesa Corrente	168.195,00	5.195,00	0,00	0,00%	0,00	0,00%	0,00	0,00%	0,00
Despesa de Capital	0,00	0,00	0,00	0,00%	0,00	0,00%	0,00	0,00%	0,00
<b>VIGILÂNCIA SANITÁRIA (VII)</b>	<b>8.000,00</b>	<b>0,00</b>	<b>0,00</b>	<b>0,00%</b>	<b>0,00</b>	<b>0,00%</b>	<b>0,00</b>	<b>0,00%</b>	<b>0,00</b>
Despesa Corrente	8.000,00	0,00	0,00	0,00%	0,00	0,00%	0,00	0,00%	0,00
Despesa de Capital	0,00	0,00	0,00	0,00%	0,00	0,00%	0,00	0,00%	0,00
<b>VIGILÂNCIA EPIDEMIOLÓGICA (VIII)</b>	<b>74.000,00</b>	<b>70.340,00</b>	<b>67.140,00</b>	<b>95,45%</b>	<b>26.290,00</b>	<b>37,38%</b>	<b>26.290,00</b>	<b>37,38%</b>	<b>0,00</b>
Despesa Corrente	74.000,00	70.340,00	67.140,00	95,45%	26.290,00	37,38%	26.290,00	37,38%	0,00
Despesa de Capital	0,00	0,00	0,00	0,00%	0,00	0,00%	0,00	0,00%	0,00
<b>ALIMENTAÇÃO E NUTRIÇÃO (IX)</b>	<b>0,00</b>	<b>0,00</b>	<b>0,00</b>	<b>0,00%</b>	<b>0,00</b>	<b>0,00%</b>	<b>0,00</b>	<b>0,00%</b>	<b>0,00</b>
Despesa Corrente	0,00	0,00	0,00	0,00%	0,00	0,00%	0,00	0,00%	0,00
Despesa de Capital	0,00	0,00	0,00	0,00%	0,00	0,00%	0,00	0,00%	0,00
<b>OUTRAS SUBFUNÇÕES (X)</b>	<b>2.975.195,00</b>	<b>3.203.509,01</b>	<b>2.980.125,16</b>	<b>93,03%</b>	<b>1.618.083,28</b>	<b>50,51%</b>	<b>1.524.371,44</b>	<b>47,58%</b>	<b>0,00</b>
Despesa Corrente	2.961.195,00	3.156.574,01	2.934.228,06	92,96%	1.578.171,18	50,00%	1.494.749,34	47,33%	0,00
Despesa de Capital	14.000,00	46.935,00	45.897,10	327,82%	39.912,10	284,38%	29.632,10	204,51%	0,00



Despesa de Capital

TOTAL DAS DESPESAS COM SAUDE (XI) = (V+V+VI+VII+III-R+X)	14.000,00	46.935,00	45.897,10	97,79%	39.912,10	85,04%	29.622,10	63,11%	0,00
	3.408.390,00	3.412.399,50	3.128.737,12	91,69%	1.707.914,98	50,05%	1.612.769,14	47,26%	0,00

**APURAÇÃO DO CUMPRIMENTO DO LIMITE MÍNIMO PARA APLICAÇÃO EM ASPS**

TOTAL DAS DESPESAS COM ASPS (XII) = (XI)		DESPESA EMPENHADA		DESPESA LIQUIDADADA		DESPESA PAGUA	
		(d)	(e)			(f)	
(-) Restos a Pagar Não Processados Insultos Indevidamente no Exercício sem Disponibilidade Financeira (XIII)		3.128.737,12	1.707.914,98			1.612.769,14	
(-) Despesas Custeadas com Recursos Vinculados à Parcela do Percentual Mínimo que não foi Aplicada em ASPS em Exercícios Anteriores (XIV)		0,00	0,00			0,00	
(-) Despesas Custeadas com Disponibilidade de Caixa Vinculada aos Restos a Pagar Cancelados (XV)		0,00	0,00			0,00	
<b>(=) VALOR APLICADO EM ASPS (XVI) = (XII - XIII - XIV - XV)</b>		<b>3.128.737,12</b>	<b>1.707.914,98</b>			<b>1.612.769,14</b>	
Despesa Mínima a ser Aplicada em ASPS (XVII) = (III) x 15% (LC 141/2012)							
Despesa Mínima a ser Aplicada em ASPS (XVII) = (III) x % (Lei Orgânica Municipal)							
Diferença entre o Valor Aplicado e a Despesa Mínima a ser Aplicada (XVIII) = (XVI) (d) ou g - XVII)							
Limite não Cumprido (XIX) = (XVIII) (Quando valor for inferior a zero)		216.515,87					216.515,87
<b>PERCENTUAL DA RECEITA DE IMPOSTOS E TRANSFERÊNCIAS CONSTITUCIONAIS E LEGAIS APLICADO EM ASPS (XVI / III) * 100 (mínimo de 15% conforme LC nº 141/2012 ou % da Lei Orgânica Municipal)</b>		<b>31,47%</b>	<b>17,18%</b>				
<b>LIMITE NÃO CUMPRIDO</b>							
<b>CONTROLÉ DO VALOR REFERENTE AO PERCENTUAL MÍNIMO NÃO CUMPRIDO EM EXERCÍCIOS ANTERIORES PARA FINS DE APLICAÇÃO DOS RECURSOS VINCULADOS CONFORME ARTIGOS 25 E 26 DA LC 141/2012</b>							
Diferença de limite não cumprido em 2020 (saldo final = XIXd)							
Diferença de limite não cumprido em 2019 (saldo inicial igual ao saldo final do demonstrativo do exercício anterior)							
Diferença de limite não cumprido em Exercícios Anteriores (saldo inicial igual ao saldo final do demonstrativo do exercício anterior)							
<b>TOTAL DA DIFERENÇA DE LIMITE NÃO CUMPRIDO EM EXERCÍCIOS ANTERIORES (XV)</b>		<b>-</b>	<b>-</b>	<b>-</b>	<b>-</b>	<b>-</b>	<b>-</b>

**EXECUÇÃO DE RESTOS A PAGAR**

Exercício do Empenho?	Valor Mínimo para Aplicação em ASPS (m)	Valor Aplicado em ASPS no Exercício (n)	Valor Aplicado além do Limite Mínimo (o) = (n - m), se < 0, então (o) = 0	Total inscrito em RP no exercício (p)	RP/PS Insultos Indevidamente no Exercício sem Disponibilidade Financeira (q) = (XIII d)	Valor inscrito em RP considerado no Limite (r) = (p - (o + q)), se < 0, então (r) = 0	Total de RP pagos (s)	Total de RP a pagar (t)	Total de RP Cancelados ou Prescritos (u)	Diferença entre o valor aplicado além do limite e o total de RP cancelado (v) = ((o + q) - u)	RESTOS A PAGAR CANCELADOS OU PRESCRITOS				
											Saldo Inicial (exercício atual) (h)	Empenhada (i)	Liquidada (j)	Paga (k)	Saldo Inicial (v)
Empenhos de 2021 (regim nova)	1.491.399,11	1.707.914,98	216.515,87	36.706,99	0,00	-216.515,87	20.789,99	15.917,00		216.515,87	0,00	0,00	0,00	0,00	
Empenhos de 2020 (regim nova)	2.302.659,09	2.761.407,60	458.748,51	43.933,00	0,00	-422.041,52	540,00	43.393,00		458.748,51	0,00	0,00	0,00	0,00	
Empenhos de 2019 (regim nova)	2.394.162,07	2.926.706,82	532.544,75	20.500,71	0,00	-488.611,75	0,00	20.500,71		532.544,75	0,00	0,00	0,00	0,00	
Empenhos de 2018	2.298.652,73	2.571.704,63	273.051,90	37.049,13	0,00	-252.551,19	0,00	37.049,13		273.051,90	0,00	0,00	0,00	0,00	
Empenhos de 2017	2.067.474,99	2.296.463,45	228.989,36			-191.940,23				228.989,36					
<b>TOTAL DOS RESTOS A PAGAR CANCELADOS OU PRESCRITOS ATÉ O FINAL DO EXERCÍCIO ATUAL QUE AFETARAM O CUMPRIMENTO DO LIMITE (XXV) (soma dos saldos negativos da coluna "v")</b>															
<b>TOTAL DOS RESTOS A PAGAR CANCELADOS OU PRESCRITOS ATÉ O FINAL DO EXERCÍCIO ANTERIOR QUE AFETARAM O CUMPRIMENTO DO LIMITE (XXII) (valor informado no demonstrativo do exercício anterior)</b>															
<b>TOTAL DOS RESTOS A PAGAR CANCELADOS OU PRESCRITOS NO EXERCÍCIO ATUAL QUE AFETARAM O CUMPRIMENTO DO LIMITE (XXIII) = (XXI - XXII) (Artigo 24 § 1º e 2º da LC 141/2012)</b>														0,00	
<b>CONTROLÉ DOS RESTOS A PAGAR CANCELADOS OU PRESCRITOS PARA FINS DE APLICAÇÃO DA DISPONIBILIDADE DE CAIXA CONFORME ARTIGO 24, § 1º E 2º DA LC 141/2012</b>															
											RESTOS A PAGAR CANCELADOS OU PRESCRITOS				
											Saldo Inicial (v)	Despesas custeadas no exercício de referência		Saldo Final (não aplicado)	
												Empenhada (x)	Liquidada (y)	Paga (z)	(aa) = (v - x ou y))
											0,00	0,00	0,00	0,00	0,00
											0,00	0,00	0,00	0,00	0,00
											0,00	0,00	0,00	0,00	0,00

Restos a pagar cancelados ou prescritos em 2020 a serem compensados (XXIV) (saldo inicial = XXIII)

Restos a pagar cancelados ou prescritos em 2019 a serem compensados (XXV) (saldo inicial igual ao saldo final do demonstrativo do exercício anterior)

Restos a pagar cancelados ou prescritos em exercícios anteriores a serem compensados (XXVI) (saldo inicial igual ao saldo final do demonstrativo do exercício anterior)

RECEITAS ADICIONAIS PARA O FINANCIAMENTO DA SAÚDE NÃO COMPUTADAS NO CÁLCULO DO MÍNIMO	PREVISÃO INICIAL	PREVISÃO ATUALIZADA	RECEITAS REALIZADAS						
			Até o Bimestre	%					
RECEITAS DE TRANSFERÊNCIAS PARA A SAÚDE (XXXVIII)	2.851.000,00	2.851.000,00	1.226.767,62	43,03%					
Provenientes da União	2.811.000,00	2.811.000,00	1.226.767,62	43,64%					
Provenientes de Outros Municípios	40.000,00	40.000,00	0,00	0,00%					
RECEITA DE OPERAÇÕES DE CRÉDITO INTERNAS E EXTERNAS VINCULADAS A SAÚDE (XXXIX)	0,00	0,00	0,00	0,00%					
OUTRAS RECEITAS (XXX)	0,00	0,00	0,00	0,00%					
<b>TOTAL DE RECEITAS ADICIONAIS PARA FINANCIAMENTO DA SAÚDE (XXXII) = (XXXVIII + XXXIX + XXX)</b>	<b>37.000,00</b>	<b>37.000,00</b>	<b>3.796,38</b>	<b>10,26%</b>					
			<b>1.330.564,00</b>	<b>42,61%</b>					
DESPESAS COM SAÚDE NÃO COMPUTADAS NO CÁLCULO DO MÍNIMO									
DESPESAS COM SAÚDE POR SUBFUNÇÕES E CATEGORIA ECONÔMICA NÃO COMPUTADAS NO CÁLCULO DO MÍNIMO	DOTAÇÃO INICIAL	DOTAÇÃO ATUALIZADA (c)	DESPESAS EMPENHADAS		DESPESAS LIQUIDADAS		DESPESAS PAGAS		Inscritas em Restos a Pagar não Processados (g)
			Até o Bimestre (d)	% (d/c) x 100	Até o Bimestre (e)	% (e/c) x 100	Até o Bimestre (f)	% (f/c) x 100	
<b>ATENÇÃO BÁSICA (XXXII)</b>	<b>2.508.000,00</b>	<b>2.754.208,27</b>	<b>2.698.651,92</b>	<b>97,98%</b>	<b>1.540.486,75</b>	<b>55,93%</b>	<b>1.528.281,82</b>	<b>55,49%</b>	
Despesa Corrente	2.237.000,00	2.732.208,27	2.698.651,92	98,77%	1.540.486,75	56,38%	1.528.281,82	55,94%	
Despesa de Capital	271.000,00	22.000,00	0,00	0,00%	0,00	0,00%	0,00	0,00%	
<b>ASSISTÊNCIA HOSPITALAR E AMBULATORIAL (XXXIII)</b>	<b>65.000,00</b>	<b>56.700,00</b>	<b>56.700,00</b>	<b>100,00%</b>	<b>0,00</b>	<b>0,00%</b>	<b>0,00</b>	<b>0,00%</b>	
Despesa Corrente	39.000,00	56.700,00	56.700,00	100,00%	0,00	0,00%	0,00	0,00%	
Despesa de Capital	26.000,00	0,00	0,00	0,00%	0,00	0,00%	0,00	0,00%	
<b>SUPORTE PROFILÁTICO E TERAPÊUTICO (XXXIV)</b>	<b>242.000,00</b>	<b>139.490,00</b>	<b>104.488,49</b>	<b>74,91%</b>	<b>84.177,43</b>	<b>60,35%</b>	<b>74.760,00</b>	<b>53,60%</b>	
Despesa Corrente	242.000,00	139.490,00	104.488,49	74,91%	84.177,43	60,35%	74.760,00	53,60%	
Despesa de Capital	0,00	0,00	0,00	0,00%	0,00	0,00%	0,00	0,00%	
<b>VIGILÂNCIA SANITÁRIA (XXXV)</b>	<b>53.000,00</b>	<b>0,00</b>	<b>0,00</b>	<b>0,00%</b>	<b>0,00</b>	<b>0,00%</b>	<b>0,00</b>	<b>0,00%</b>	
Despesa Corrente	30.000,00	0,00	0,00	0,00%	0,00	0,00%	0,00	0,00%	
Despesa de Capital	23.000,00	0,00	0,00	0,00%	0,00	0,00%	0,00	0,00%	
<b>VIGILÂNCIA EPIDEMIOLÓGICA (XXXVI)</b>	<b>44.000,00</b>	<b>4.000,00</b>	<b>0,00</b>	<b>0,00%</b>	<b>0,00</b>	<b>0,00%</b>	<b>0,00</b>	<b>0,00%</b>	
Despesa Corrente	44.000,00	4.000,00	0,00	0,00%	0,00	0,00%	0,00	0,00%	
Despesa de Capital	0,00	0,00	0,00	0,00%	0,00	0,00%	0,00	0,00%	
<b>ALIMENTAÇÃO E NUTRIÇÃO (XXXVII)</b>	<b>0,00</b>	<b>0,00</b>	<b>0,00</b>	<b>0,00%</b>	<b>0,00</b>	<b>0,00%</b>	<b>0,00</b>	<b>0,00%</b>	
Despesa Corrente	0,00	0,00	0,00	0,00%	0,00	0,00%	0,00	0,00%	
Despesa de Capital	0,00	0,00	0,00	0,00%	0,00	0,00%	0,00	0,00%	
<b>OUTRAS SUBFUNÇÕES (XXXVIII)</b>	<b>38.500,00</b>	<b>73.601,00</b>	<b>63.510,00</b>	<b>86,29%</b>	<b>52.602,00</b>	<b>71,47%</b>	<b>52.602,00</b>	<b>71,47%</b>	
Despesa Corrente	20.000,00	63.601,00	63.510,00	99,86%	52.602,00	82,71%	52.602,00	82,71%	
Despesa de Capital	18.500,00	10.000,00	0,00	0,00%	0,00	0,00%	0,00	0,00%	
<b>TOTAL DAS DESPESAS NÃO COMPUTADAS NO CÁLCULO DO MÍNIMO (XXXIX) = (XXXII + XXXIII + XXXIV + XXXV + XXXVI + XXXVII + XXXVIII)</b>	<b>2.950.500,00</b>	<b>3.027.999,27</b>	<b>2.923.350,41</b>	<b>96,54%</b>	<b>1.677.266,18</b>	<b>55,39%</b>	<b>1.655.643,82</b>	<b>54,68%</b>	

DESPESAS TOTAIS COM SAÚDE EXECUTADAS COM COM RECURSOS PRÓPRIOS E COM RECURSOS TRANSFERIDOS DE OUTROS ENTES	DOTAÇÃO INICIAL	DOTAÇÃO ATUALIZADA (c)	DESPESA EMPENHADAS		DESPESAS LÍQUIDAS		DESPESAS PAGAS		Inscritas em Restos a Pagar não Processados (g)
			Até o Bimestre (d)	% (d/c) x 100	Até o Bimestre (e)	% (e/c) x 100	Até o Bimestre (f)	% (f/c) x 100	
ATENÇÃO BÁSICA (XL) = (IV + XXXII)	2.671.000,00	2.887.563,76	2.780.123,88	96,28%	1.604.028,45	55,55%	1.590.389,52	55,08%	
ASSISTÊNCIA HOSPITALAR E AMBULATORIAL (XLI) = (V + XXXIII)	83.000,00	56.700,00	56.700,00	100,00%	0,00	0,00%	0,00	0,00%	
SUORTE PROFIÁTICO E TERAPÊUTICO (XLII) = (VI + XXXIV)	410.195,00	144.685,00	104.488,49	72,22%	84.177,43	58,18%	74.760,00	51,67%	
VIGILÂNCIA SANITÁRIA (XLIII) = (VII + XXXV)	61.000,00	0,00	0,00	#DIV/0!	0,00	#DIV/0!	0,00	#DIV/0!	
VIGILÂNCIA EPIDEMIOLÓGICA (XLIV) = (VIII + XXXVI)	118.000,00	74.340,00	67.140,00	90,31%	26.290,00	35,36%	26.290,00	35,36%	
ALIMENTAÇÃO E NUTRIÇÃO (XLV) = (XIX + XXXVII)	0,00	0,00	0,00	#DIV/0!	0,00	#DIV/0!	0,00	#DIV/0!	
OUTRAS SUBFUNÇÕES (XLVI) = (X + XXXVIII)	3.013.695,00	3.277.110,01	3.043.635,16	92,88%	1.670.685,28	50,98%	1.576.973,44	48,12%	
<b>TOTAL DAS DESPESAS COM SAÚDE (XLVII) = (XI + XXXIX)</b>	<b>6.358.890,00</b>	<b>6.440.398,77</b>	<b>6.052.087,53</b>	<b>93,97%</b>	<b>3.385.181,16</b>	<b>52,56%</b>	<b>3.268.412,96</b>	<b>50,75%</b>	
(-) Despesas executadas com recursos provenientes das transferências de recursos de outros entes <sup>2</sup>	2.950.500,00	3.027.999,27	2.923.350,41	96,54%	1.677.266,18	55,39%	1.655.643,82	54,68%	
<b>TOTAL DAS DESPESAS EXECUTADAS COM RECURSOS PRÓPRIOS (XLVIII)</b>	<b>3.408.390,00</b>	<b>3.412.399,50</b>	<b>3.128.737,12</b>	<b>91,69%</b>	<b>1.707.914,98</b>	<b>50,05%</b>	<b>1.612.769,14</b>	<b>47,26%</b>	

1 Nos cinco primeiros bimestres do exercício, o acompanhamento será feito com base na despesa liquidada. No último bimestre do exercício, o valor deverá corresponder ao total da despesa empenhada.

2 Até o exercício de 2018, o controle da execução dos restos a pagar considerava apenas os valores dos restos a pagar não processados (regra antiga). A partir do exercício de 2019, o controle da execução dos restos a pagar considera os restos a pagar processados e não processados (regra nova).

3 Essas despesas são consideradas executadas pelo ente transferidor.

JOSE VAGNER ALVES DE OLIVEIRA  
PREFEITO MUNICIPAL



SIVALDO OLIVEIRA DO SANTOS  
SECRETÁRIO FINANÇAS

JULIO CESAR OLIVEIRA SILVA  
SECRETÁRIO DE CONTROLE INTERNO

BLANCA SECTENDO GOIS  
CONTADORA CRC/SE Nº 5.855

MUNICÍPIO DE SÃO DOMINGOS  
 RELATÓRIO RESUMIDO DA EXECUÇÃO ORÇAMENTÁRIA  
**DEMONSTRATIVO DAS PARCELIAS PÚBLICO-PRIVADAS**  
 ORÇAMENTOS FISCAL E DA SEGURIDADE SOCIAL  
 PERÍODO DE REFERÊNCIA: MAIO E JUNHO DE 2021

RRRO - Anexo 13 (Lei nº 11.079, de 30.12.2004, arts. 22, 25 e 28)

Em Reais

ESPECIFICAÇÃO	SALDO TOTAL EM 31 DE DEZEMBRO DO EXERCÍCIO ANTERIOR	REGISTROS EFETUADOS EM <EXERCÍCIO>	
		No bimestre	Até o bimestre
TOTAL DE ATIVOS			
Ativos Constituídos na SPE			
TOTAL DE PASSIVOS			
Obrigações decorrentes de Ativos Constituídos pela Provisões de PPP			
Outros Passivos			
ATOS POTENCIAIS PASSIVOS			
Obrigações Contratuais			
Riscos Não Provisionados			
Garantias Concedidas			
Outros Passivos Contingentes			


**SEM MOVIMENTO**

Do Ente Federado	DESPESAS DE PPP	EXERCÍCIO ANTERIOR	EXERCÍCIO CORRENT (EC)	<EC +	<EC + 2>	<EC + 3>	<EC + 4>	<EC + 5>	<EC + 6>	<EC + 7>	<EC + 8>	<EC + 9>
TOTAL DAS DESPESAS												
RECEITA CORRENTE LÍQUIDA (RCL)												
TOTAL DAS DESPESAS / RCL (%)												

Das Esatais Não-Dependentes

FONTE: Sistema > Unidade Responsável: <Unidade Responsável>, Emissão: <26/07/2021>.

JOSE VAGNER ALVES DE OLIVEIRA  
 PREFEITO MUNICIPAL



SIVALDO OLIVEIRA DO SANTOS  
 SECRETÁRIO FINANÇAS



JULIO CESAR OLIVEIRA SILVA  
 SECRETÁRIO DE CONTROLE INTERNO



MUNICÍPIO DE SÃO DOMINGOS  
**DEMONSTRATIVO SIMPLIFICADO DO RELATÓRIO RESUMIDO DA EXECUÇÃO ORÇAMENTÁRIA**  
 ORÇAMENTOS FISCAL E DA SEGURIDADE SOCIAL  
 PERÍODO DE REFERÊNCIA: MAIO E JUNHO DE 2021

RREO - Anexo XIV (LRF, Art. 48)

BALANÇO ORÇAMENTÁRIO		Até o Bimestre
<b>RECEITAS</b>		
Previsão Inicial		29.500.000,00
Previsão Atualizada		29.500.000,00
Receitas Realizadas		15.362.327,96
Déficit Orçamentário		
Saldos de Exercícios Anteriores (Utilizados para Créditos Adicionais)		
<b>DESPESAS</b>		
Dotação Inicial		29.500.000,00
Créditos Adicionais		0,00
Dotação Atualizada		29.500.000,00
Despesas Empenhadas		27.463.191,91
Despesas Liquidadas		14.493.771,50
Despesas Pagas		13.806.264,30
Superávit Orçamentário		868.556,46
<b>DESPESAS POR FUNÇÃO/SUBFUNÇÃO</b>		
Despesas Empenhadas		27.463.191,91
Despesas Liquidadas		14.493.771,50
<b>RECEITA CORRENTE LÍQUIDA - RCL</b>		
Receita Corrente Líquida		30.317.114,60
Receita Corrente Líquida Ajustada para Cálculo dos Limites de Endividamento		30.067.114,60
Receita Corrente Líquida Ajustada para Cálculo dos Limites de de Despesa com Pessoal		30.067.114,60
<b>RECEITAS E DESPESAS DOS REGIMES DE PREVIDÊNCIA</b>		
<b>Fundo em Capitalização (PLANO PREVIDENCIÁRIO)</b>		
Receitas Previdenciárias Realizadas		
Despesas Previdenciárias Empenhadas		
Despesas Previdenciárias Liquidadas		
Resultado Previdenciário		
<b>Fundo em Repartição (PLANO FINANCEIRO)</b>		
Receitas Previdenciárias Realizadas		
<b>Até o Bimestre</b>		
<b>Até o Bimestre</b>		

Até o Bimestre - Superávit Orçamentário Empenhadas

Despesas Previdenciárias Liquidadas  
Resultado Previdenciário

	Mda Fixada no	Previdenciário	Amoroso Atá

RESULTADOS NOMINAL E PRIMÁRIO

Resultado Nominal - Acima da Linha	Anexo de Metas Fiscais da LDO (a)	Resultado Apurado até o Bimestre (b)	% em Relação à Meta (b/a)
Resultado Primário - Acima da Linha	1.000.000,00	951.550,76	
	-	938.192,28	#DIV/0!
			95,16

RESTOS A PAGAR A PAGAR POR PODER E MINISTÉRIO PÚBLICO

RESTOS A PAGAR PROCESSADOS

	Inscrição	Cancelamento Até o Bimestre	Pagamento até o Bimestre	Saldo a Pagar
Poder Executivo	1.151.712,71	-	419.777,37	731.935,34
Poder Legislativo	1.151.712,71	-	419.777,37	731.935,34
Poder Judiciário	-	-	-	-
Ministério Público	-	-	-	-

RESTOS A PAGAR NÃO-PROCESSADOS

Poder Executivo	1.598.583,46	-	184.812,53	1.413.770,93
Poder Legislativo	1.553.093,71	-	139.802,78	1.413.290,93
Poder Judiciário	45.489,75	-	45.009,75	480,00
Ministério Público	-	-	-	-

TOTAL

2.750.296,17	-	604.589,90	2.145.706,27
--------------	---	------------	--------------

DESPESAS COM MANUTENÇÃO E DESENVOLVIMENTO DO ENSINO

	Valor Apurado Até o Bimestre	Limites Constitucionais Anuais		
		% Mínimo a Aplicar no Exercício	% Aplicado Até o Bimestre	
Mínimo Anual de <18% / 25%> das Receitas de Impostos na Manutenção e Desenvolvimento do Ensino	2.006.889,09	<18% / 25%>	20,18%	
Mínimo Anual de 70% do FUNDEB na Remuneração dos Profissionais da Educação Básica	3.269.654,22	70%	68,46%	
Percentual de 50% da Complementação da União ao FUNDEB (VAAT) na Educação Infantil		50%		
Mínimo de 15% da Complementação da União ao FUNDEB (VAAT) em Despesas de Capital		15%		

RECEITAS DE OPERAÇÕES DE CRÉDITO E DESPESAS DE CAPITAL

Receita de Operação de Crédito	Valor Apurado Até o Bimestre	Saldo não realizado
--------------------------------	------------------------------	---------------------

Despesa de Capital Líquida

PROJEÇÃO ATUARIAL DOS REGIMES DE PREVIDÊNCIA

	Exercício	10º Exercício	20º Exercício	35º Exercício
<b>Plano Previdenciário</b>				
Receitas Previdenciárias (I)	-	-	-	-
Despesas Previdenciárias (II)	-	-	-	-
Resultado Previdenciário (III) = (I - II)	-	-	-	-
<b>Plano Financeiro</b>				
Receitas Previdenciárias (IV)	-	-	-	-
Despesas Previdenciárias (V)	-	-	-	-
Resultado Previdenciário (VI) = (IV - V)	-	-	-	-




RECEITA DA ALIENAÇÃO DE ATIVOS E APLICAÇÃO DOS RECURSOS	Valor Apurado Até o Bimestre	Saldo a Realizar
Receita de Capital Resultante da Alienação de Ativos		
Aplicação dos Recursos da Alienação de Ativos		
<b>DESPESAS COM AÇÕES E SERVIÇOS PÚBLICOS DE SAÚDE</b>	Valor apurado Até o Bimestre	Limite Constitucional Anual
Despesas com Ações e Serviços Públicos de Saúde executadas com recursos de impostos	1.707.914,98	% Mínimo a Aplicar no Exercício
		15%
		% Aplicado Até o Bimestre
		17,18%
<b>DESPESAS DE CARÁTER CONTINUADO DERIVADAS DE PPP</b>		Valor Apurado no Exercício Corrente
Total das Despesas Consideradas para o Limite / RCL (%)		-

JOSE VAGNER ALVES DE OLIVEIRA  
PREFEITO MUNICIPAL



BIANCA SECUNDO GOIS  
CONTADORA CRC/SE Nº 5.855

SIVALDO OLIVEIRA DO SANTOS  
SECRETÁRIO FINANÇAS



JULIO CESAR OLIVEIRA SILVA  
SECRETÁRIO DE CONTROLE INTERNO