



PODER LEGISLATIVO
CÂMARA MUNICIPAL DE SIMÃO DIAS
RELATORIO DE GESTÃO FISCAL
DEMONSTRATIVO DA DESPESA COM PESSOAL
ORÇAMENTOS FISCAL E DA SEGURIDADE SOCIAL
2º QUADRIMESTRE DE 2023

Tabela 1 - Demonstrativo da Despesa com Pessoal - Estados, DF e Municípios
RGF - ANEXO 1 (LRF, art. 55, inciso I, alínea "c")

R\$ 1,00

DESPESA COM PESSOAL	DESPESAS EXECUTADAS (Últimos 12 Meses)													INSCRITAS EM RESTOS A PAGAR NÃO PROCESSADOS (b)	
	LIQUIDADAS														
	SETEMBRO 2022	OUTUBRO 2022	NOVEMBRO 2022	DEZEMBRO 2022	JANEIRO 2023	FEVEREIRO 2023	MARÇO 2023	ABRIL 2023	MAIO 2023	JUNHO 2023	JULHO 2023	AGOSTO 2023	TOTAL (ÚLTIMOS 12 MESES) (a)		
DESPESA BRUTA COM PESSOAL (I)	258.039,88	217.736,16	359.239,90	434.101,59	225.917,02	250.721,76	303.218,09	323.389,81	265.791,21	374.110,14	327.722,14	325.508,23	3.665.489,93		
Pessoal Ativo	258.039,88	217.736,16	359.239,90	434.101,59	225.917,02	250.721,76	303.218,09	323.389,81	265.791,21	374.110,14	327.722,14	325.508,23	3.665.489,93		
Vencimentos, Vantagens e Outras Despesas Variáveis	213.155,94	217.730,16	267.859,84	366.749,00	186.600,69	207.100,69	250.486,20	267.156,71	265.659,21	262.859,21	270.909,21	268.905,99	3.045.172,85		
Obrigações Patronais	44.883,94	0,00	91.380,06	67.352,59	39.316,33	43.621,07	52.731,89	56.233,10	132,00	111.250,93	56.812,93	56.602,24	620.317,08		
Pessoal Inativo e Pensionistas	0,00	0,00	0,00	0,00	0,00	0,00	0,00	0,00	0,00	0,00	0,00	0,00	0,00		
Aposentadorias, Reserva e Reformas	0,00	0,00	0,00	0,00	0,00	0,00	0,00	0,00	0,00	0,00	0,00	0,00	0,00		
Pensões	0,00	0,00	0,00	0,00	0,00	0,00	0,00	0,00	0,00	0,00	0,00	0,00	0,00		
Outras Despesas de Pessoal Decorrentes de Contratos de Terceirização ou de Contratação de Forma Indireta (§ 1º do art. 18 da LRF)	0,00	0,00	0,00	0,00	0,00	0,00	0,00	0,00	0,00	0,00	0,00	0,00	0,00		
Despesa com Pessoal não Executada Orçamentariamente	0,00	0,00	0,00	0,00	0,00	0,00	0,00	0,00	0,00	0,00	0,00	0,00	0,00		
DESPESAS NÃO COMPUTADAS (II) (§ 1º do art. 19 da LRF)	0,00	0,00	0,00	0,00	0,00	0,00	0,00	0,00	0,00	0,00	250,00	0,00	250,00		
Indenizações por Demissão e Incentivos à Demissão Voluntária	0,00	0,00	0,00	0,00	0,00	0,00	0,00	0,00	0,00	0,00	250,00	0,00	250,00		
Decorrentes de Decisão Judicial de Período Anterior ao da Apuração	0,00	0,00	0,00	0,00	0,00	0,00	0,00	0,00	0,00	0,00	0,00	0,00	0,00		
Despesas de Exercícios Anteriores de Período Anterior ao da Apuração	0,00	0,00	0,00	0,00	0,00	0,00	0,00	0,00	0,00	0,00	0,00	0,00	0,00		
Inativos e Pensionistas com Recursos Vinculados	0,00	0,00	0,00	0,00	0,00	0,00	0,00	0,00	0,00	0,00	0,00	0,00	0,00		
DESPESA LÍQUIDA COM PESSOAL (III) = (I - II)	258.039,88	217.736,16	359.239,90	434.101,59	225.917,02	250.721,76	303.218,09	323.389,81	265.791,21	374.110,14	327.472,14	325.508,23	3.665.239,93		
APURAÇÃO DO CUMPRIMENTO DO LIMITE LEGAL															
RECEITA CORRENTE LÍQUIDA - RCL (IV)							VALOR			% SOBRE A RCL AJUSTADA					
C) Transferências obrigatórias da União relativas às emendas individuais (art. 166-A, § 1º, da CF) (V)							R\$ 126.954.414,74			-					
C) Transferências obrigatórias da União relativas às emendas de bancada (art. 166, § 16 da CF) (VI)							R\$ 4.710.462,50			-					
RECEITA CORRENTE LÍQUIDA AJUSTADA PARA CÁLCULO DOS LIMITES DA DESPESA COM PESSOAL (VII) = (IV - V - VI)							R\$ 121.985.232,24			-					
DESPESA TOTAL COM PESSOAL - DTP (VIII) = (III + II b)							3.665.239,93			3,00%					
LIMITE MÁXIMO (IX) (incisos I, II e III, art. 20 da LRF)							R\$ 7.319.113,93			6,0%					
LIMITE PRUDENCIAL (X) = (0,95 x IX) (parágrafo único do art. 22 da LRF)							R\$ 6.953.158,24			5,7%					
LIMITE DE ALERTA (XI) = (0,90 x IX) (inciso II do §1º do art. 59 da LRF)							R\$ 6.587.202,54			5,4%					

FONTE: Sistema 3Tecnos, Unidade Responsável Câmara Municipal de Simão Dias, Data da emissão 28/09/2023 e hora de emissão 12:12

Tabela 1.1


TRAJETÓRIA DE RETORNO AO LIMITE DA DESPESA TOTAL COM PESSOAL								
«Exercício em que o ente excedeu o limite» «Quadrimestre/Semestre»			«Exercício do primeiro período seguinte» «Primeiro período seguinte»			«Exercício do segundo período seguinte» «Segundo período seguinte»		
Limite Máximo	% DTP	% Excedente	Redutor mínimo de 1/3 do Excedente	Limite	% DTP	Redutor Residual	Limite	% DTP
(a)	(b)	(c) = (b-a)	(d) = (1/3*c)	(e) = (b-d)	(f)	(g) = (f-a)	(h) = (a)	(i)
6,0%	3,00%	-3,00%	-1,00%	4,00%	3,00%	-3,00%	6,0%	3,00%


Nota: DTP corresponde à Despesa Total com Pessoal.


Tabela 1.2 - TRAJETÓRIA DE RETORNO AO LIMITE DA DESPESA TOTAL COM PESSOAL (art. 15 da LC 178/2021)

PARAMETROS PARA REDUÇÃO DO EXCEDENTE DE DTP (art. 15 da LC 178/2021)	Percentual
Limite Máximo (IX) (%) (LRF, art. 20º)	
DTP em 2021 (XII) (%)	
Excedente em 2021 (XIII) = (XII - IX) (%)	
Redutor anual (XIV) = (0,10 x XIII) (%)	

TRAJETÓRIA DE RETORNO AO LIMITE DA DESPESA TOTAL COM PESSOAL (art. 15 da LC 178/2021)											
	2021	2022	2023	2024	2025	2027	2028	2029	2030	2031	2032
RECEITA CORRENTE LÍQUIDA AJUSTADA PARA CÁLCULO DOS LIMITES DA DESPESA COM PESSOAL (VII)											
DESPESA TOTAL COM PESSOAL - DTP (VIII)											
% DTP (VIII/VII)	#DIV/0!	#DIV/0!	#DIV/0!	#DIV/0!	#DIV/0!	#DIV/0!	#DIV/0!	#DIV/0!	#DIV/0!	#DIV/0!	#DIV/0!
LIMITE CONFORME ART. 15 DA LC 178/2021 (%)											


ROGERIO ALMEIDA NUNES
PRESIDENTE Mat. 10012


Valéria Ramos dos Santos Felix
RESONSAVEL FINANCEIRO


Valmir dos Santos Júnior
Responsável pelo Controle Interno


JOSE VALMIR DOS PASSOS
CONTADOR CRC : 4111/SE Mat.3