



**ESTADO DE SERGIPE**  
**PREFEITURA MUNICIPAL DE CAMPO DO BRITO**

---

Ofício nº GP/SCI-001/2022


Campo do Brito(SE), 30 de março 2022

**Assunto: Encaminha declaração de publicação do RREO – 1º Bimestre de 2022.**

Senhor Presidente,

Em atendimento ao art. 38, inciso XIV da Portaria Interministerial CGU/MF/MP 507/2011, encaminhamos a Declaração de Publicação do Relatório Resumido da Execução Orçamentária do Município de CAMPO DO BRITO relativa ao primeiro bimestre do ano de 2022.

Atenciosamente,

---

**MARCELL MOADE RIBEIRO SOUZA**  
PREFEITO MUNICIPAL  
CPF: 025.077.465-80



**ESTADO DE SERGIPE**  
**PREFEITURA MUNICIPAL DE CAMPO DO BRITO**


---

**Exmo. Sr.**  
**Dr. FLÁVIO CONCEIÇÃO DE OLIVEIRA NETO**  
**DD. Conselheiro Presidente, do Tribunal de Contas do Estado**  
**Aracaju/SE**

**DECLARAÇÃO DE PUBLICAÇÃO DO RELATÓRIO RESUMIDO DA EXECUÇÃO ORÇAMENTÁRIA**

Declaro, sob as penas da Lei, que o Relatório Resumido da Execução Orçamentária de todos os poderes e órgãos do Município de CAMPO DO BRITO, relativo ao primeiro bimestre do ano de 2022, foram publicados com afixação no mural de avisos desta Prefeitura, nesta data e disponibilizados na internet em atendimento aos requisitos disposto nos arts. 52 e 53 da Lei Complementar nº 101, de 4 de maio de 2000.

Campo do Brito(SE), 30 de março de 2022

---

**MARCELL MOADE RIBEIRO SOUZA**  
PREFEITO MUNICIPAL  
CPF: 025.077.465-80



ESTADO DE SERGIPE  
MUNICÍPIO DE CAMPO DO BRITO  
Balanco Orçamentário

RREO – Anexo I (LRF, Art. 52, inciso I, alíneas "a" e "b" do inciso II e §1º)


JANEIRO-FEVEREIRO/2022


R\$ 1,00


RECEITAS	PREVISÃO INICIAL	PREVISÃO ATUALIZADA (a)	RECEITAS REALIZADAS				SALDO A REALIZAR (a-c)
			No Bimestre (b)	% (b/a)	Até o Bimestre (c)	% (c/a)	
RECEITAS (EXCETO INTRA-ORÇAMENTÁRIAS) (I)	52.000.000,00	52.000.000,00	9.532.939,21	18,33	9.532.939,21	18,33	42.467.060,79
RECEITAS CORRENTES	49.130.000,00	49.130.000,00	9.532.939,21	19,40	9.532.939,21	19,40	39.597.060,79
IMPOSTOS, TAXAS E CONTRIBUIÇÕES DE MELHORIA	2.843.400,00	2.843.400,00	604.814,61	21,27	604.814,61	21,27	2.238.585,39
IMPOSTOS	2.533.400,00	2.533.400,00	542.971,27	21,43	542.971,27	21,43	1.990.428,73
CONTRIBUIÇÕES	2.000.000,00	2.000.000,00	325.862,24	16,26	325.862,24	16,26	1.674.637,76
CONTRIBUIÇÃO PARA O CUSTEIO DO SERVIÇO DE ILUMINAÇÃO PÚBLICA	2.000.000,00	2.000.000,00	325.862,24	16,26	325.862,24	16,26	1.674.637,76
RECEITA PATRIMONIAL	100.000,00	100.000,00	186.939,01	186,93	186.939,01	186,93	-86.939,01
VALORES MOBILIÁRIOS	100.000,00	100.000,00	186.939,01	186,93	186.939,01	186,93	-86.939,01
TRANSFERÊNCIAS CORRENTES	44.169.600,00	44.169.600,00	8.415.823,35	19,05	8.415.823,35	19,05	35.743.776,65
TRANSFERÊNCIAS DA UNIÃO E DE SUAS ENTIDADES	25.585.600,00	25.585.600,00	5.085.892,78	19,87	5.085.892,78	19,87	20.499.707,22
TRANSFERÊNCIAS DOS ESTADOS E DO DISTRITO FEDERAL E DE SUAS I	5.574.000,00	5.574.000,00	869.972,75	15,60	869.972,75	15,60	4.704.027,25
TRANSFERÊNCIAS DE OUTRAS INSTITUIÇÕES PÚBLICAS	13.000.000,00	13.000.000,00	2.459.957,82	18,92	2.459.957,82	18,92	10.540.042,18
OUTRAS RECEITAS CORRENTES	27.000,00	27.000,00	0,00	0,00	0,00	0,00	27.000,00
INDENIZAÇÕES, RESTITUIÇÕES E RESSARCIMENTOS	27.000,00	27.000,00	0,00	0,00	0,00	0,00	27.000,00
RECEITAS DE CAPITAL	2.870.000,00	2.870.000,00	0,00	0,00	0,00	0,00	2.870.000,00
ALIENAÇÃO DE BENS MÓVEIS	10.000,00	10.000,00	0,00	0,00	0,00	0,00	10.000,00
TRANSFERÊNCIAS DE BENS MÓVEIS	10.000,00	10.000,00	0,00	0,00	0,00	0,00	10.000,00
TRANSFERÊNCIAS DE CAPITAL	2.860.000,00	2.860.000,00	0,00	0,00	0,00	0,00	2.860.000,00
TRANSFERÊNCIAS DA UNIÃO E DE SUAS ENTIDADES	2.510.000,00	2.510.000,00	0,00	0,00	0,00	0,00	2.510.000,00
TRANSFERÊNCIAS DOS ESTADOS E DO DISTRITO FEDERAL E DE SUAS I	350.000,00	350.000,00	0,00	0,00	0,00	0,00	350.000,00
RECEITAS (INTRA-ORÇAMENTÁRIAS) (II)	-	-	-	-	-	-	-
SUBTOTAL DAS RECEITAS (III) = (I + II)	52.000.000,00	52.000.000,00	9.532.939,21	18,33	9.532.939,21	18,33	42.467.060,79
OPERAÇÕES DE CRÉDITO / REFINANCIAMENTO (IV)	-	-	-	-	-	-	0
Operações de Crédito Internas	-	-	-	-	-	-	0
Mobilidade	-	-	-	-	-	-	0
Contratual	-	-	-	-	-	-	0
Operações de Crédito Externas	-	-	-	-	-	-	0
Mobilidade	-	-	-	-	-	-	0
Contratual	-	-	-	-	-	-	0
TOTAL DAS RECEITAS (V) = (III + IV)	52.000.000,00	52.000.000,00	9.532.939,21	18,33	9.532.939,21	18,33	42.467.060,79
DÉFICIT (VI)	-	-	-	-	-	-	0
TOTAL COM DÉFICIT (VII) = (V + VI)	52.000.000,00	52.000.000,00	9.532.939,21	18,33	9.532.939,21	18,33	42.467.060,79
SALDOS DE EXERCÍCIOS ANTERIORES	-	-	0,00	-	-	-	0
Recursos Arrecadados em Exercícios Anteriores - RPPS	-	-	-	-	-	-	0
Superávit Financeiro Utilizado para Créditos Adicionais	-	-	-	-	-	-	0

DESPESAS	DOTAÇÃO INICIAL (d)	DOTAÇÃO ATUALIZADA (e)	DESPESAS EMPENHADAS		SALDO A EMPENHAR (g) = (e-f)	DESPESAS LIQUIDADAS		SALDO A LIQUIDAR (i) = (e-h)	DESPESAS PAGAS ATÉ O BIMESTRE (j)	INSCRITAS RP NÃO PROCESSADOS (k)
			No Bimestre	Até o Bimestre (f)		No Bimestre	Até o Bimestre (h)			
<b>DESPESAS (EXCETO INTRA-ORÇAMENTARIAS)</b>										
(VIII)	51.999.900,00	51.999.900,00	47.399.318,35	47.399.318,35	4.600.581,65	7.844.582,93	7.844.582,93	44.165.317,07	7.450.604,39	
<b>DESPESAS CORRENTES</b>	44.078.126,00	48.412.089,17	44.981.075,04	44.981.075,04	3.431.014,13	7.007.358,46	7.007.358,46	41.404.730,71	6.633.489,72	
PESSOAL E ENCARGOS SOCIAIS	32.861.922,00	35.050.387,16	33.986.048,02	33.986.048,02	1.064.339,14	5.504.980,40	5.504.980,40	29.545.406,76	5.504.980,40	
JUROS E ENCARGOS DA DÍVIDA	100,00	100,00	0,00	0,00	100,00	0,00	0,00	100,00	0,00	
OUTRAS DESPESAS CORRENTES	11.216.104,00	13.361.602,01	10.995.027,02	10.995.027,02	2.366.574,99	1.502.378,06	1.502.378,06	11.859.223,95	1.128.509,32	
<b>DESPESAS DE CAPITAL</b>	7.474.860,19	3.687.810,82	2.418.243,31	2.418.243,31	1.169.567,51	837.224,47	837.224,47	2.760.686,36	817.014,67	
INVESTIMENTOS	5.516.560,00	1.630.620,63	518.243,31	518.243,31	1.112.377,32	72.792,22	72.792,22	1.557.828,41	52.582,42	
AMORTIZAÇÃO DA DÍVIDA	1.958.290,19	1.957.190,19	1.900.000,00	1.900.000,00	57.190,19	764.432,25	764.432,25	1.192.757,94	764.432,25	
<b>RESERVAS</b>	446.923,81	0,01	0,00	0,00	0,01	0,00	0,00	0,01	0,00	
RESERVAS	446.923,81	0,01	0,00	0,00	0,01	0,00	0,00	0,01	0,00	
<b>AMORTIZAÇÃO DA DIV. / REFINANCIAMENTO (X)</b>	0,00	0,00	0,00	0,00	0,00	0,00	0,00	0,00	0,00	
Amortização da Dívida Interna	0,00	0,00	0,00	0,00	0,00	0,00	0,00	0,00	0,00	
Dívida Mobiliária	0,00	0,00	0,00	0,00	0,00	0,00	0,00	0,00	0,00	
Outras Dívidas	0,00	0,00	0,00	0,00	0,00	0,00	0,00	0,00	0,00	
Amortização da Dívida Externa	0,00	0,00	0,00	0,00	0,00	0,00	0,00	0,00	0,00	
Dívida Mobiliária	0,00	0,00	0,00	0,00	0,00	0,00	0,00	0,00	0,00	
Outras Dívidas	0,00	0,00	0,00	0,00	0,00	0,00	0,00	0,00	0,00	
<b>DESPESAS (INTRA-ORÇAMENTARIAS) (IX)</b>	100,00	100,00	0,00	0,00	100,00	0,00	0,00	100,00	0,00	
<b>SUBTOTAL DAS DESPESAS (X) = (VIII + IX)</b>	52.000.000,00	52.000.000,00	47.399.318,35	47.399.318,35	4.600.581,65	7.844.582,93	7.844.582,93	44.165.417,07	7.450.604,39	
<b>TOTAL DAS DESPESAS (XII) = (X + XI)</b>	52.000.000,00	52.000.000,00	47.399.318,35	47.399.318,35	4.600.581,65	7.844.582,93	7.844.582,93	44.165.417,07	7.450.604,39	
<b>SUPERÁVIT (XIII)</b>						1.688.356,28			2.082.434,82	
<b>TOTAL COM SUPERÁVIT (XIV) = (XII + XIII)</b>	52.000.000,00	52.000.000,00	47.399.318,35	47.399.318,35	4.600.581,65	7.844.582,93	9.532.939,21	44.165.417,07	9.532.939,21	
RESERVA DO RPPS										

RECEITAS INTRA-ORÇAMENTÁRIAS	PREVISÃO INICIAL	PREVISÃO ATUALIZADA (a)	RECEITAS REALIZADAS		SALDO A REALIZAR (a-c)
			No Bimestre (b)	% (b/a)	
DESPESAS INTRA-ORÇAMENTÁRIAS					
DESPESAS (INTRA-ORÇAMENTÁRIAS) (IX)	100,00	100,00	0,00	0,00	100,00
DESPESAS CORRENTES	100,00	100,00	0,00	0,00	100,00
OUTRAS DESPESAS CORRENTES	100,00	100,00	0,00	0,00	100,00

  
 MARCELLE MACÊDO RIBEIRO SOUZA  
 PREFEITA MUNICIPAL

  
 TAIRANA CONCEIÇÃO BRITO ROCHA  
 SECRETÁRIA FINANÇAS

  
 ROSE ENALDONANTAS DOS SANTOS  
 SECRETÁRIO DE CONTROLE INTERNO



**ESTADO DE SERGIPE**  
**MUNICÍPIO DE CAMPO DO BRITO**  
**Demonstrativo da Execução das despesas por Função/SubFunção**

RREO – Anexo II (URF, Art. 52, Inciso II, alínea “c”)

JANEIRO-FEVEREIRO/2022

R\$ 1,00

Função/SubFunção	DOTAÇÃO INICIAL	DOTAÇÃO ATUALIZADA (a)	DESPESAS EMPENHADAS			SALDO A EMPENHAR (c) = (a-b)	DESPESAS LIQUIDADAS			SALDO A LIQUIDAR (e) = (a-d)	INSCRITAS RP NÃO PROCESSADAS (f)
			No Bimestre	Até Bimestre (b)	% (b) / (a)		No Bimestre	Até Bimestre (d)	% (d) / (a)		
<b>DESPESAS (EXCETO INTRA-ORÇAMENTARIAS) (i)</b>	<b>51.999.900,00</b>	<b>51.999.900,00</b>	<b>47.399.318,35</b>	<b>47.399.318,35</b>	<b>100,00</b>	<b>4.600.581,65</b>	<b>7.844.582,93</b>	<b>7.844.582,93</b>	<b>100,00</b>	<b>44.158.317,07</b>	<b>0,00</b>
<b>01 - Legislativa</b>	<b>1.958.646,00</b>	<b>1.958.646,00</b>	<b>1.609.709,32</b>	<b>1.609.709,32</b>	<b>3,40</b>	<b>348.936,68</b>	<b>344.757,78</b>	<b>344.757,78</b>	<b>4,39</b>	<b>1.613.889,22</b>	<b>0,00</b>
031 - Ação Legislativa	1.958.646,00	1.958.646,00	1.609.709,32	1.609.709,32	3,40	348.936,68	344.757,78	344.757,78	4,39	1.613.889,22	0,00
<b>02 - Judiciária</b>	<b>528.400,00</b>	<b>617.588,82</b>	<b>396.770,47</b>	<b>396.770,47</b>	<b>0,83</b>	<b>221.818,35</b>	<b>114.794,63</b>	<b>114.794,63</b>	<b>1,46</b>	<b>502.794,19</b>	<b>0,00</b>
061 - Ação Judiciária	322.000,00	276.000,00	70.601,53	70.601,53	0,15	205.398,47	64.167,96	64.167,96	0,82	211.832,04	0,00
122 - Administração Geral	206.400,00	341.588,82	325.168,94	325.168,94	0,69	16.419,88	50.626,67	50.626,67	0,65	290.962,15	0,00
<b>04 - Administração</b>	<b>7.654.940,19</b>	<b>7.641.528,33</b>	<b>7.367.255,08</b>	<b>7.367.255,08</b>	<b>15,54</b>	<b>274.273,25</b>	<b>1.628.083,24</b>	<b>1.628.083,24</b>	<b>20,75</b>	<b>6.013.445,09</b>	<b>0,00</b>
121 - Planejamento e Orçamento	30.600,00	138.788,95	136.288,94	136.288,94	0,29	2.500,01	19.902,02	19.902,02	0,25	118.886,93	0,00
122 - Administração Geral	4.003.650,00	3.919.600,19	3.784.080,82	3.784.080,82	7,98	135.519,37	613.346,67	613.346,67	7,82	3.306.253,52	0,00
123 - Administração Financeira	1.498.900,00	1.451.349,00	1.396.901,38	1.396.901,38	2,95	54.447,62	204.487,72	204.487,72	2,61	1.246.861,28	0,00
124 - Controle Interno	164.100,00	174.100,00	149.983,94	149.983,94	0,32	24.116,06	25.914,58	25.914,58	0,33	148.185,42	0,00
128 - Formação de Recursos Humanos	500,00	500,00	0,00	0,00	0,00	500,00	0,00	0,00	0,00	500,00	0,00
843 - Serviço da Dívida Interna	1.957.190,19	1.957.190,19	1.900.000,00	1.900.000,00	4,01	57.190,19	764.432,25	764.432,25	9,74	1.192.757,94	0,00
<b>06 - Segurança Pública</b>	<b>1.600,00</b>	<b>900,06</b>	<b>0,00</b>	<b>0,00</b>	<b>0,00</b>	<b>900,06</b>	<b>0,00</b>	<b>0,00</b>	<b>0,00</b>	<b>900,06</b>	<b>0,00</b>
182 - Defesa Civil	1.600,00	900,06	0,00	0,00	0,00	900,06	0,00	0,00	0,00	900,06	0,00
<b>08 - Assistência Social</b>	<b>3.138.650,00</b>	<b>3.138.650,00</b>	<b>2.664.390,71</b>	<b>2.664.390,71</b>	<b>5,62</b>	<b>474.259,29</b>	<b>385.924,72</b>	<b>385.924,72</b>	<b>4,92</b>	<b>2.752.725,28</b>	<b>0,00</b>
122 - Administração Geral	1.101.200,00	1.392.330,00	1.357.378,82	1.357.378,82	2,86	34.951,18	188.017,51	188.017,51	2,40	1.204.312,49	0,00
243 - Assistência a Criança e ao Adolescente	384.500,00	368.844,04	338.881,04	338.881,04	0,71	19.963,00	49.295,51	49.295,51	0,63	309.548,53	0,00
244 - Assistência Comunitária	1.652.950,00	1.387.475,96	968.130,85	968.130,85	2,04	419.345,11	148.611,70	148.611,70	1,89	1.238.864,26	0,00
<b>10 - Saúde</b>	<b>12.362.080,00</b>	<b>12.362.080,00</b>	<b>11.771.587,32</b>	<b>11.771.587,32</b>	<b>24,83</b>	<b>590.492,68</b>	<b>1.865.558,80</b>	<b>1.865.558,80</b>	<b>23,78</b>	<b>10.486.521,20</b>	<b>0,00</b>
122 - Administração Geral	878.900,00	1.098.116,56	1.042.686,56	1.042.686,56	2,20	55.430,00	103.888,21	103.888,21	1,32	994.228,35	0,00
301 - Atenção Básica	10.113.380,00	9.798.463,44	9.473.832,31	9.473.832,31	19,99	324.631,13	1.583.149,04	1.583.149,04	20,18	8.215.314,40	0,00
302 - Assistência Hospitalar e Ambulatorial	593.500,00	673.000,00	641.288,45	641.288,45	1,35	31.731,55	86.294,13	86.294,13	1,10	586.705,87	0,00
303 - Suporte Profilático e Terapêutico	71.800,00	69.800,00	0,00	0,00	0,00	69.800,00	0,00	0,00	0,00	69.800,00	0,00
304 - Vigilância Sanitária	83.500,00	103.700,00	64.800,00	64.800,00	0,14	38.900,00	3.092,58	3.092,58	0,04	100.607,42	0,00
305 - Vigilância Epidemiológica	621.000,00	619.000,00	549.000,00	549.000,00	1,16	70.000,00	89.134,84	89.134,84	1,14	529.865,16	0,00
<b>12 - Educação</b>	<b>17.602.760,00</b>	<b>18.847.690,44</b>	<b>17.470.587,49</b>	<b>17.470.587,49</b>	<b>36,86</b>	<b>1.377.102,95</b>	<b>2.495.960,44</b>	<b>2.495.960,44</b>	<b>31,82</b>	<b>16.351.730,00</b>	<b>0,00</b>
122 - Administração Geral	15.600,00	14.999,92	0,00	0,00	0,00	14.999,92	0,00	0,00	0,00	14.999,92	0,00
243 - Assistência a Criança e ao Adolescente	5.000,00	1.499,99	0,00	0,00	0,00	1.499,99	0,00	0,00	0,00	1.499,99	0,00



**ESTADO DE SERGIPE**  
**MUNICÍPIO DE CAMPO DO BRITO**  
**Demonstrativo da Execução das despesas por Função/SubFunção**

JANEIRO-FEVEREIRO/2022

RREO – Anexo II (LRF, Art. 52, inciso II, alínea “c”)

R\$ 1,00

Função/SubFunção	DOTAÇÃO INICIAL	DOTAÇÃO ATUALIZADA (a)	DESPESAS EMPENHADAS			SALDO A EMPENHAR (c) = (a-b)	DESPESAS LIQUIDADAS			SALDO A LIQUIDAR (e) = (a-d)	INSCRITAS RP NÃO PROCESSADAS (f)
			No Bimestre	Até Bimestre (b)	% (b / (a))		No Bimestre	Até Bimestre (d)	% (d / (a))		
361 - Ensino Fundamental	17.099.560,00	18.191.810,71	16.975.897,24	16.975.897,24	36,81	1.215.913,47	2.492.484,20	2.492.484,20	31,77	15.699.326,51	0,00
365 - Educação Infantil	444.568,00	564.301,73	421.758,14	421.758,14	0,89	142.543,59	2.695,74	2.695,74	0,03	561.605,99	0,00
366 - Educação de Jovens e Adultos	31.400,00	73.477,09	72.932,11	72.932,11	0,15	544,98	780,50	780,50	0,01	72.695,59	0,00
367 - Educação Especial	5.432,00	401,00	0,00	0,00	0,00	401,00	0,00	0,00	0,00	401,00	0,00
368 - Educação Básica	1.200,00	1.200,00	0,00	0,00	0,00	1.200,00	0,00	0,00	0,00	1.200,00	0,00
<b>13 - Cultura</b>	<b>752.670,00</b>	<b>375.647,90</b>	<b>250.892,89</b>	<b>250.892,89</b>	<b>0,53</b>	<b>124.755,01</b>	<b>48.643,03</b>	<b>48.643,03</b>	<b>0,62</b>	<b>327.004,87</b>	<b>0,00</b>
122 - Administração Geral	5.000,00	5.000,00	0,00	0,00	0,00	5.000,00	0,00	0,00	0,00	5.000,00	0,00
392 - Difusão Cultural	505.170,00	96.647,90	11.467,89	11.467,89	0,02	85.180,01	11.467,89	11.467,89	0,15	85.180,01	0,00
812 - Desporto Comunitário	242.500,00	274.000,00	239.425,00	239.425,00	0,51	34.575,00	37.175,14	37.175,14	0,47	236.824,86	0,00
<b>15 - Urbanismo</b>	<b>2.821.330,00</b>	<b>3.572.483,17</b>	<b>3.396.661,75</b>	<b>3.396.661,75</b>	<b>7,16</b>	<b>176.821,42</b>	<b>514.992,16</b>	<b>514.992,16</b>	<b>6,56</b>	<b>3.057.491,01</b>	<b>0,00</b>
122 - Administração Geral	2.327.700,00	3.036.822,11	2.959.573,85	2.959.573,85	6,24	77.248,26	447.392,41	447.392,41	5,70	2.589.429,70	0,00
451 - Infraestrutura Urbana	366.430,00	203.530,06	158.481,42	158.481,42	0,33	45.048,64	39.676,21	39.676,21	0,51	163.853,85	0,00
452 - Serviços Urbanos	127.200,00	332.131,00	277.606,48	277.606,48	0,59	54.524,52	27.923,54	27.923,54	0,36	304.207,46	0,00
<b>16 - Habitação</b>	<b>200,00</b>	<b>200,00</b>	<b>0,00</b>	<b>0,00</b>	<b>0,00</b>	<b>200,00</b>	<b>0,00</b>	<b>0,00</b>	<b>0,00</b>	<b>200,00</b>	<b>0,00</b>
482 - Habitação Urbana	200,00	200,00	0,00	0,00	0,00	200,00	0,00	0,00	0,00	200,00	0,00
<b>17 - Saneamento</b>	<b>200,00</b>	<b>0,02</b>	<b>0,00</b>	<b>0,00</b>	<b>0,00</b>	<b>0,02</b>	<b>0,00</b>	<b>0,00</b>	<b>0,00</b>	<b>0,02</b>	<b>0,00</b>
512 - Saneamento Básico Urbano	200,00	0,02	0,00	0,00	0,00	0,02	0,00	0,00	0,00	0,02	0,00
<b>20 - Agricultura</b>	<b>360.600,00</b>	<b>369.438,83</b>	<b>357.238,94</b>	<b>357.238,94</b>	<b>0,75</b>	<b>12.199,89</b>	<b>57.247,30</b>	<b>57.247,30</b>	<b>0,73</b>	<b>312.191,53</b>	<b>0,00</b>
122 - Administração Geral	10.600,00	6.600,00	0,00	0,00	0,00	6.600,00	0,00	0,00	0,00	6.600,00	0,00
128 - Formação de Recursos Humanos	300,00	900,00	600,00	600,00	0,00	300,00	600,00	600,00	0,01	300,00	0,00
605 - Abastecimento	36.100,00	1.220,00	0,00	0,00	0,00	1.220,00	0,00	0,00	0,00	1.220,00	0,00
607 - Irrigação	25.200,00	420,00	0,00	0,00	0,00	420,00	0,00	0,00	0,00	420,00	0,00
608 - Promoção da Produção Agropecuária	288.400,00	360.298,83	356.638,94	356.638,94	0,75	3.659,89	56.647,30	56.647,30	0,72	303.651,53	0,00
<b>23 - Comércio e Serviços</b>	<b>320.100,00</b>	<b>8.500,02</b>	<b>0,00</b>	<b>0,00</b>	<b>0,00</b>	<b>8.500,02</b>	<b>0,00</b>	<b>0,00</b>	<b>0,00</b>	<b>8.500,02</b>	<b>0,00</b>
695 - Turismo	320.100,00	8.500,02	0,00	0,00	0,00	8.500,02	0,00	0,00	0,00	8.500,02	0,00
<b>24 - Comunicações</b>	<b>141.600,00</b>	<b>174.700,00</b>	<b>168.088,94</b>	<b>168.088,94</b>	<b>0,35</b>	<b>6.611,06</b>	<b>27.373,56</b>	<b>27.373,56</b>	<b>0,35</b>	<b>147.326,44</b>	<b>0,00</b>
131 - Comunicação Social	141.600,00	174.700,00	168.088,94	168.088,94	0,35	6.611,06	27.373,56	27.373,56	0,35	147.326,44	0,00
<b>25 - Energia</b>	<b>2.000.000,00</b>	<b>1.606.598,80</b>	<b>1.520.367,50</b>	<b>1.520.367,50</b>	<b>3,21</b>	<b>86.231,30</b>	<b>305.491,40</b>	<b>305.491,40</b>	<b>3,89</b>	<b>1.301.107,40</b>	<b>0,00</b>
752 - Energia Elétrica	2.000.000,00	1.606.598,80	1.520.367,50	1.520.367,50	3,21	86.231,30	305.491,40	305.491,40	3,89	1.301.107,40	0,00
<b>26 - Transporte</b>	<b>1.225.000,00</b>	<b>1.268.547,62</b>	<b>424.088,94</b>	<b>424.088,94</b>	<b>0,39</b>	<b>844.458,68</b>	<b>52.405,87</b>	<b>52.405,87</b>	<b>0,67</b>	<b>1.216.141,75</b>	<b>0,00</b>



ESTADO DE SERGIPE  
MUNICÍPIO DE CAMPO DO BRITO  
Demonstrativo da Execução das despesas por Função/SubFunção

RREO - Anexo II (LRF, Art. 52, inciso II, alínea "c")

JANEIRO-FEVEREIRO/2022

R\$ 1,00

Função/SubFunção	DOTAÇÃO INICIAL	DOTAÇÃO ATUALIZADA (a)	DESPESAS EMPENHADAS			SALDO A EMPENHAR (c) = (a-b)	DESPESAS LIQUIDADAS			SALDO A LIQUIDAR (e) = (a-d)	INSCRITAS RP NÃO PROCESSADAS (f)
			No Bimestre	Até Bimestre (b)	% (b) / (a) (b)		No Bimestre	Até Bimestre (d)	% (d) / (a) (d)		
122 - Administração Geral	237.200,00	451.188,95	424.088,94	424.088,94	0,89	27.100,01	52.405,87	52.405,87	0,67	398.783,08	0,00
782 - Transporte Rodoviário	987.800,00	817.358,67	0,00	0,00	0,00	817.358,67	0,00	0,00	0,00	817.358,67	0,00
<b>27 - Desporto e Lazer</b>	<b>684.200,00</b>	<b>56.699,98</b>	<b>3.679,00</b>	<b>3.679,00</b>	<b>0,01</b>	<b>53.020,98</b>	<b>3.350,00</b>	<b>3.350,00</b>	<b>0,04</b>	<b>53.349,98</b>	<b>0,00</b>
812 - Desporto Comunitário	328.800,00	1.000,00	0,00	0,00	0,00	1.000,00	0,00	0,00	0,00	1.000,00	0,00
813 - Lazer	355.400,00	55.699,98	3.679,00	3.679,00	0,01	52.020,98	3.350,00	3.350,00	0,04	52.349,98	0,00
99 - Reserva	446.923,81	0,01	0,00	0,00	0,00	0,01	0,00	0,00	0,00	0,01	0,00
999 - Reserva de Contingência	446.923,81	0,01	0,00	0,00	0,00	0,01	0,00	0,00	0,00	0,01	0,00
<b>DESPESAS (INTRA-ORÇAMENTÁRIAS)</b>	<b>100,00</b>	<b>100,00</b>	<b>0,00</b>	<b>0,00</b>	<b>0,00</b>	<b>100,00</b>	<b>0,00</b>	<b>0,00</b>	<b>0,00</b>	<b>100,00</b>	<b>0,00</b>
<b>(III)</b>	<b>100,00</b>	<b>100,00</b>	<b>0,00</b>	<b>0,00</b>	<b>0,00</b>	<b>100,00</b>	<b>0,00</b>	<b>0,00</b>	<b>0,00</b>	<b>100,00</b>	<b>0,00</b>
<b>04 - Administração</b>	<b>100,00</b>	<b>100,00</b>	<b>0,00</b>	<b>0,00</b>	<b>0,00</b>	<b>100,00</b>	<b>0,00</b>	<b>0,00</b>	<b>0,00</b>	<b>100,00</b>	<b>0,00</b>
123 - Administração Financeira	100,00	100,00	0,00	0,00	0,00	100,00	0,00	0,00	0,00	100,00	0,00
<b>TOTAL (III) = (I + II)</b>	<b>52.000.000,00</b>	<b>52.000.000,00</b>	<b>47.399.318,35</b>	<b>47.399.318,35</b>	<b>100,00</b>	<b>4.600.681,65</b>	<b>7.844.582,93</b>	<b>7.844.582,93</b>	<b>100,00</b>	<b>44.155.417,07</b>	<b>0,00</b>

MARCELL NOADI RIBEIRO SOUZA  
PREFEITO MUNICIPAL

BLANCA SECUNDO GOIS  
CONTADOR(A) CRC SE Nº 5.355

TATIANA CONCEIÇÃO DO BRITO ROCHA  
SECRETARIA DE FINANÇAS

JOSE ENALDO DANTAS DOS SANTOS  
SECRETARIO DE CONTROLE INTERNO





ESTADO DE SERGIPE  
MUNICÍPIO DE CAMPO DO BRITO  
Demonstrativo da Receita Corrente Líquida

RREO - Anexo III (LRF, Art. 53, inciso I)

JANEIRO-FEVEREIRO/2022

R\$ 1,00

ESPECIFICAÇÃO	EVOLUÇÃO DA RECEITA REALIZADA NOS ÚLTIMOS 12 MESES												TOTAL (ÚLTIMOS 12 MESES)	PREVISÃO ATUALIZADA 2022
	03/2021	04/2021	05/2021	06/2021	07/2021	08/2021	09/2021	10/2021	11/2021	12/2021	01/2022	02/2022		
<b>1- RECEITAS CORRENTES (I)</b>	<b>4.246.190,74</b>	<b>4.055.889,86</b>	<b>4.333.607,18</b>	<b>4.132.915,35</b>	<b>4.662.025,97</b>	<b>6.229.678,74</b>	<b>4.121.580,00</b>	<b>4.127.918,33</b>	<b>4.949.891,22</b>	<b>6.471.164,08</b>	<b>4.870.951,24</b>	<b>5.910.755,49</b>	<b>68.176.338,20</b>	<b>54.433.200,00</b>
1.1- Impostos, Taxas e Contribuições de Melhoria	288.233,12	181.564,63	188.181,79	178.441,61	220.038,76	203.890,66	262.447,62	214.333,92	328.038,52	555.293,86	376.184,70	228.629,91	3.226.289,10	2.843.400,00
1.1.1- IPTU	52.702,78	9.476,91	5.426,04	3.283,35	7.648,89	8.489,74	68.132,36	14.451,36	57.416,49	58.835,62	63.496,08	13.377,09	362.736,71	252.000,00
1.1.2- ISS	35.919,82	37.692,22	60.690,61	19.828,07	41.763,48	36.825,23	43.960,60	46.941,12	86.343,94	90.856,25	46.315,72	60.325,90	621.623,90	550.000,00
1.1.3- ITBI	18.365,59	30.897,86	19.828,07	14.379,10	20.757,04	35.298,06	20.202,50	42.212,45	17.985,19	22.222,89	22.483,67	19.487,53	284.119,95	303.000,00
1.1.4- IRRF	151.380,77	94.448,62	95.019,70	114.749,31	141.744,29	115.336,13	110.746,38	106.238,14	157.195,56	373.334,77	202.370,55	115.114,73	1.777.678,95	1.428.400,00
1.1.5- Outros Impostos, Taxas e Contribuições de Melhoria	28.864,16	8.049,02	7.227,37	12.040,84	8.125,06	7.941,50	19.405,78	4.490,85	10.097,34	10.044,33	41.518,68	20.324,66	180.129,59	310.000,00
1.2- Contribuições	134.404,59	158.261,45	148.055,35	147.117,34	146.792,08	143.553,32	153.826,72	143.471,78	148.122,32	179.508,52	164.104,46	161.257,78	1.829.473,71	2.000.000,00
1.3- Receita Patrimonial	8.282,98	11.632,15	18.871,92	24.152,44	30.021,75	40.048,73	48.636,38	54.158,48	68.242,73	92.848,29	89.182,07	97.756,94	583.835,86	100.000,00
1.3.1- Rendimentos de Aplicação Financeira	8.282,98	11.632,15	18.871,92	24.152,44	30.021,75	40.048,73	48.636,38	54.158,48	68.242,73	92.848,29	89.182,07	97.756,94	583.835,86	100.000,00
1.3.2- Outras Receitas Patrimoniais	0,00	0,00	0,00	0,00	0,00	0,00	0,00	0,00	0,00	0,00	0,00	0,00	0,00	0,00
1.4- Receita Agropecuária	0,00	0,00	0,00	0,00	0,00	0,00	0,00	0,00	0,00	0,00	0,00	0,00	0,00	0,00
1.5- Receita Industrial	0,00	0,00	0,00	0,00	0,00	0,00	0,00	0,00	0,00	0,00	0,00	0,00	0,00	0,00
1.6- Receita de Serviços	0,00	0,00	0,00	0,00	0,00	0,00	0,00	0,00	0,00	0,00	0,00	0,00	0,00	0,00
1.7- Transferências Correntes	3.814.300,17	3.702.705,56	4.038.488,12	3.776.591,36	4.265.173,38	5.801.127,35	3.656.469,28	3.271.954,15	4.403.476,66	5.626.554,74	4.241.480,01	5.423.110,86	52.465.431,64	49.462.800,00
1.7.1- Conta-Parte do FPM	1.570.490,23	1.641.828,54	1.973.251,83	1.706.556,45	2.331.806,96	1.864.354,06	1.464.146,98	1.531.548,34	2.118.935,30	3.154.449,00	2.173.630,01	3.034.204,22	24.665.201,92	21.600.000,00
1.7.2- Conta-Parte do ICMS	441.983,84	355.872,76	365.883,95	466.778,05	386.543,94	491.485,52	387.568,90	428.596,90	522.443,96	431.950,79	433.387,79	444.428,78	5.156.925,15	5.000.000,00
1.7.3- Conta-Parte do IPVA	144.966,27	145.559,42	60.670,94	69.890,51	87.164,90	87.472,51	77.397,37	108.759,29	98.459,00	86.734,56	65.334,80	90.540,98	1.122.949,55	1.500.000,00
1.7.4- Conta-Parte do TTR	121,04	168,47	82,98	67,30	6,12	35,77	1.664,83	5.405,68	1.570,80	2.949,57	1.795,72	215,37	14.083,65	10.000,00
1.7.5- Transferências da LC 87/1996	0,00	0,00	0,00	0,00	0,00	0,00	0,00	0,00	0,00	0,00	0,00	0,00	205,61	1.000,00
1.7.6- Transferências da LC 61/1989	159,47	165,61	159,47	147,21	171,73	147,21	159,47	159,47	159,47	153,33	156,35	144,33	1.883,12	5.000,00
1.7.7- Transferências do FUNDEB	1.042.930,85	950.010,26	982.408,59	1.047.288,18	891.437,21	1.028.682,28	983.099,89	986.078,90	1.134.541,49	1.280.176,94	1.101.281,25	1.389.481,20	12.777.427,04	13.030.000,00
1.7.8- Outras Transferências Correntes	613.648,47	609.100,50	676.030,36	485.863,66	568.042,52	2.328.950,00	742.431,84	555.406,57	527.366,64	670.140,55	465.688,48	484.085,98	8.726.755,57	8.316.800,00
1.8- Outras Receitas Correntes	989,88	5.706,07	0,00	6.612,60	0,00	41.058,68	0,00	0,00	0,99	16.959,67	0,00	0,00	71.307,89	27.000,00
<b>2- DEDUÇÕES (II)</b>	<b>-431.544,12</b>	<b>-428.718,90</b>	<b>-480.009,76</b>	<b>-448.687,83</b>	<b>-392.410,33</b>	<b>-488.698,95</b>	<b>-386.187,44</b>	<b>-434.893,58</b>	<b>-548.313,60</b>	<b>-544.237,25</b>	<b>-534.860,86</b>	<b>-713.906,66</b>	<b>-5.832.469,28</b>	<b>-5.309.000,00</b>
2.1- Contrib. do Servidor para Plano de Previdência	0,00	0,00	0,00	0,00	0,00	0,00	0,00	0,00	0,00	0,00	0,00	0,00	0,00	0,00
2.2- Compensação Financ. entre Regimes Previdência	0,00	0,00	0,00	0,00	0,00	0,00	0,00	0,00	0,00	0,00	0,00	0,00	0,00	0,00
2.3- Rendimentos de Aplicações de Recursos Previdenciários	0,00	0,00	0,00	0,00	0,00	0,00	0,00	0,00	0,00	0,00	0,00	0,00	0,00	0,00
2.4- Dedução de Receita para Formação do FUNDEB	-431.544,12	-428.718,90	-480.009,76	-448.687,83	-392.410,33	-488.698,95	-386.187,44	-434.893,58	-548.313,60	-544.237,25	-534.860,86	-713.906,66	-5.832.469,28	-5.309.000,00
<b>III) RECEITA CORRENTE LÍQUIDA (III) = (I - II)</b>	<b>3.814.646,62</b>	<b>3.631.150,96</b>	<b>3.913.597,42</b>	<b>3.684.227,52</b>	<b>4.269.615,64</b>	<b>5.740.979,79</b>	<b>3.735.192,56</b>	<b>3.693.024,75</b>	<b>4.401.567,62</b>	<b>5.926.926,83</b>	<b>4.336.090,38</b>	<b>5.186.848,83</b>	<b>52.343.869,92</b>	<b>49.130.200,00</b>
4- (c) Transferências obrigatórias da União relativas às emendas individuais (art. 166-A, § 1º, da CF) (IV)	0,00	0,00	0,00	0,00	0,00	0,00	0,00	0,00	0,00	0,00	0,00	0,00	0,00	0,00



**ESTADO DE SERGIPE**  
**MUNICÍPIO DE CAMPO DO BRITO**  
**Demonstrativo da Receita Corrente Líquida**

RREO - Anexo III (LRF, Art. 53, inciso I)

JANEIRO-FEVEREIRO/2022

R\$ 1,00

ESPECIFICAÇÃO	EVOLUÇÃO DA RECEITA REALIZADA NOS ÚLTIMOS 12 MESES												TOTAL (ÚLTIMOS 12 MESES)	PREVISÃO ATUALIZADA 2022
	03/2021	04/2021	05/2021	06/2021	07/2021	08/2021	09/2021	10/2021	11/2021	12/2021	01/2022	02/2022		
4- RECEITA CORRENTE LÍQUIDA AJUSTADA PARA CÁLCULO DOS LIMITES DE ENDIVIDAMENTO (V) = (III - IV)	3.614.646,62	3.631.150,96	3.913.597,42	3.694.227,52	4.269.615,64	5.740.979,79	3.735.192,56	3.693.024,75	4.401.567,62	5.926.926,83	4.336.090,38	5.196.848,83	52.343.868,92	49.130.200,00
4- (-) Transferências obrigatórias da União relativas às emendas de bancada (art. 166, § 1º, da CF) (VI)	0,00	0,00	0,00	0,00	0,00	0,00	0,00	0,00	0,00	0,00	0,00	0,00	0,00	0,00
4- RECEITA CORRENTE LÍQUIDA AJUSTADA PARA CÁLCULO DOS LIMITES DA DESPESA COM PESSOAL (VII) = (V - VI)	3.614.646,62	3.631.150,96	3.913.597,42	3.694.227,52	4.269.615,64	5.740.979,79	3.735.192,56	3.693.024,75	4.401.567,62	5.926.926,83	4.336.090,38	5.196.848,83	52.343.868,92	49.130.200,00

MARCELLINO DADE RIBEIRO SOUZA  
 PREFEITO MUNICIPAL

BIANCA SECUNDO GOIS  
 CONTADOR(A) CRC SE Nº 5.835

TATIANA CONCEA ROBERTO ROCHA  
 SECRETARIA DE FINANÇAS

JOSE ENALDO DANTAS DOS SANTOS  
 SECRETARIO DE CONTROLE INTERNO


PREFEITURA MUNICIPAL DE CAMPO DO BRITO  
 RELATÓRIO RESUMIDO DA EXECUÇÃO ORÇAMENTÁRIA  
**DEMONSTRATIVO DAS RECEITAS E DESPESAS PREVIDENCIÁRIAS DO REGIME GERAL DE PREVIDÊNCIA DOS SERVIDORES**  
 ORÇAMENTO DA SEGURIDADE SOCIAL  
 PERÍODO DE REFERÊNCIA: JANEIRO A FEVEREIRO DE 2022

RREO - Anexo 4 (LRF, Art. 53, inciso II)

Em Reais




RECEITAS	PREVISÃO INICIAL	PREVISÃO ATUALIZADA	RECEITAS REALIZADAS	
			Até o Bimestre/ <Exercício>	Até o Bimestre/ <Exercício Anterior>
<b>RECEITAS CORRENTES (I)</b>				
Receita de Contribuições dos Segurados				
Pessoal Civil				
Ativo				
Inativo				
Pensionista				
Pessoal Militar				
Ativo				
Inativo				
Militar				
Outras Receitas de Contribuições				
Receita Patrimonial				
Receitas Imobiliárias				
Receitas de Valores Mobiliários				
Outras Receitas Patrimoniais				
Receita de Serviços				
Outras Receitas Correntes				
Compensação Previdenciária do RGPS para o RPPS				
Demais Receitas Correntes				
<b>RECEITAS DE CAPITAL (II)</b>				
Alienação de Bens, Direitos e Ativos				
Amortização de Empréstimos				
Outras Receitas de Capital				
<b>TOTAL DAS RECEITAS PREVIDENCIÁRIAS RPPS - (III) = (I + II)</b>				

SEM MOVIMENTO



# SEM MOVIMENTO

DESPESAS PREVIDENCIÁRIAS - RPPS	DOTAÇÃO INICIAL	DOTAÇÃO ATUALIZADA	DESPESAS EMPENHADAS		DESPESAS LIQUIDADAS		INSCRITAS EM RESTOS A PAGAR NÃO PROCESSADOS	
			Até o Bimestre/ <Exercício>	Até o Bimestre/ <Exercício Anterior>	Até o Bimestre/ <Exercício>	Até o Bimestre/ <Exercício Anterior>	Em <Exercício>	Em <Exercício Anterior>
ADMINISTRAÇÃO (IV)								
Despesas Correntes								
Despesas de Capital								
PREVIDÊNCIA (V)								
Pessoal Civil								
Aposentadorias								
Pensões								
Outros Benefícios Previdenciários								
Pessoal Militar								
Reformas								
Pensões								
Outros Benefícios Previdenciários								
Outras Despesas Previdenciárias								
Compensação Previdenciária do RPPS para o RGPS								
Demais Despesas Previdenciárias								
<b>TOTAL DAS DESPESAS PREVIDENCIÁRIAS RPPS (VI) = (IV + V)</b>								
<b>RESULTADO PREVIDENCIÁRIO (VII) = (III - VI)</b>								
<b>RECURSO RPPS ARRECADADOS EM EXERCÍCIO</b>								
<b>VALOR</b>								
<b>RESERVA ORÇAMENTÁRIA DO RPPS</b>								
<b>VALOR</b>								
<b>PREVISÃO ORÇAMENTÁRIA</b>								
<b>PREVISÃO ORÇAMENTÁRIA</b>								
<b>APORTES DE RECURSOS PARA O PLANO PREVIDENCIÁRIO DO RPPS</b>								
Plano de Amortização - Contribuição Patronal Suplementar								
Plano de Amortização - Aporte Periódico de Valores Predefinidos								
Outros Aportes para o RPPS								
Recursos para Cobertura de Déficit Financeiro								
<b>APORTES REALIZADOS</b>								
<b>BENS E DIREITOS DO RGPS</b>								
Caixa								
Bancos Conta Movimento								
Investimentos e Aplicações								
Outros Bens e Direitos								

**RECEITAS PREVIDENCIÁRIAS - RPPS**

PREVISÃO INICIAL

PREVISÃO  
ATUALIZADA

RECEITAS REALIZADAS

Até o Bimestre/  
<Exercício>Até o Bimestre/  
<Exercício Anterior>**RECEITAS CORRENTES (VIII)**

Receita de Contribuições dos Segurados

Civil

Ativo

Inativo

Pensionista

Militar

Ativo

Inativo

Pensionista

Receita de Contribuições Patronais

Civil

Ativo

Inativo

Pensionista

Militar

Ativo

Inativo

Pensionista

Em Regime de Parcelamento de Débitos

Receita Patrimonial

Receitas Imobiliárias

Receitas de Valores Mobiliários

Outras Receitas Patrimoniais

Receita de Serviços

Outras Receitas Correntes

Compensação Previdenciária do RGPS para o RPPS

Demais Receitas Correntes

**RECEITAS DE CAPITAL (IX)**

Alienação de Bens, Direitos e Ativos

Amortização de Empréstimos

Outras Receitas de Capital

**RECEITAS DE CAPITAL (X)**

Alienação de Bens

Amortização de Empréstimos

Outras Receitas de Capital

**TOTAL DAS RECEITAS PREVIDENCIÁRIAS RPPS - (X) = (VIII + IX)****SEM MOVIMENTO**

**DESPESAS PREVIDENCIÁRIAS - RPPS**

**ADMINISTRAÇÃO (XI)**

- Despesas Correntes
- Despesas de Capital
- PREVIDÊNCIA (XII)**
- Benefícios - Civil
- Aposentadorias
- Pensões
- Outros Benefícios Previdenciários
- Benefícios - Militar
- Reformas
- Pensões
- Outros Benefícios Previdenciários
- Outras Despesas Previdenciárias
- Compensação Previdenciária do RPPS para o RGPS
- Demais Despesas Previdenciárias

**TOTAL DAS DESPESAS PREVIDENCIÁRIAS (XIII) = (XI + XII)**

**RESULTADO PREVIDENCIÁRIO (XIV) = (X-XIII)**

**APORTES DE RECURSOS PARA O PLANO FINANCEIRO DO RPPS**

- Recursos para Cobertura de Insuficiências Financeiras
- Recursos para Formação de Reserva

**APORTES REALIZADOS**

**SEM MOVIMENTO**

	DOTAÇÃO INICIAL	DOTAÇÃO ATUALIZADA	DESPESAS EMPENHADAS		DESPESAS LIQUIDADAS		INSCRITAS EM RESTOS A PAGAR NÃO	
			Até o Bimestre/ <Exercício>	Até o Bimestre/ <Exercício Anterior>	Até o Bimestre/ <Exercício>	Até o Bimestre/ <Exercício Anterior>	Em Exercício <Exercício>	Em Exercício Anterior <Exercício Anterior>
<b>SEM MOVIMENTO</b>								
<b>RESULTADO PREVIDENCIÁRIO (XIV) = (X-XIII)</b>								
<b>APORTES DE RECURSOS PARA O PLANO FINANCEIRO DO RPPS</b>								
Recursos para Cobertura de Insuficiências Financeiras								
Recursos para Formação de Reserva								

FONTE: Sistema: <Contabilis>. Unidade Responsável: <Campo do Brito>. Emissão: <23/03/2022>.

  
 MARCELLE MOADE RIBEIRO SOUZA  
 PREFEITO MUNICIPAL

BIANCA SECUNDO GOIS  
 CONTADORA CRC/SE Nº 5.855

  
 TATIANA CONCEIÇÃO BRITO ROCHA  
 SECRETARIA FINANÇAS

  
 JOSÉ ENALDO DANTAS DOS SANTOS  
 SECRETÁRIO DE CONTROLE INTERNO



ESTADO DE SERGIPE  
MUNICÍPIO DE CAMPO DO BRITO  
Demonstrativo do Resultado Primário e Nominal

RREO - Anexo VI (LRF, Art. 53, inciso III)

JANEIRO-FEVEREIRO/2022

R\$ 1,00

ACIMA DA LINHA

RECEITAS PRIMÁRIAS

PREVISÃO ATUALIZADA  
RECEITAS REALIZADAS (a)  
Até o Bimestre  
2022

RECEITAS CORRENTES (I)

Impostos, Taxas e Contribuições de Melhoria

Contribuições

Recetta Patrimonial

Aplicações Financeiras (II)

Outras Receitas Patrimoniais

Transferências Correntes

Demais Receitas Correntes

Outras Receitas Financeiras (III)

Receitas Correntes Restantes

RECEITAS PRIMÁRIAS CORRENTES (IV) = (I - II - III)

RECEITAS DE CAPITAL (V)

Operações de Crédito (VI)

Amortização de Empréstimos (VII)

Alienação de Bens

Receitas de Alienação de Investimentos Temporários (VIII)

Receitas de Alienação de Investimentos Permanentes (IX)

Outras Alienações de Bens

Transferências de Capital

Convênios

Outras Transferências de Capital

Outras Receitas de Capital

Outras Receitas de Capital Não Primárias (X)

Outras Receitas de Capital Primárias

RECEITAS PRIMÁRIAS DE CAPITAL (XI) = (V - VI - VII - VIII - IX - X)

RECEITA PRIMÁRIA TOTAL (XII) = (IV + XI)

DESPESAS PRIMÁRIAS	DOTAÇÃO ATUALIZADA	DESPESAS EMPENHADAS	DESPESAS LIQUIDADAS	DESPESAS PAGAS (a)	RESTOS A PAGAR PROCESSADOS PAGOS (b)	RESTOS A PAGAR NÃO PROCESSADOS	
						LIQUIDADOS	PAGOS (c)
DESPESAS CORRENTES (XIII)	48.412.089,17	44.981.075,04	7.007.356,46	6.633.489,72	235.877,03	232.309,09	74.624,99
Pessoal e Encargos Sociais	35.050.387,16	33.986.048,02	5.504.990,40	5.504.990,40	4.559,80	0,00	0,00
Juros e Encargos da Dívida (XIV)	100,00	0,00	0,00	0,00	0,00	0,00	0,00
Outras Despesas Correntes	13.361.602,01	10.995.027,02	1.502.378,06	1.128.509,32	231.317,23	232.309,09	74.624,99
Transferências Constitucionais e Legais	0,00	0,00	0,00	0,00	0,00	0,00	0,00
Demais Despesas Correntes	13.361.602,01	10.995.027,02	1.502.378,06	1.128.509,32	231.317,23	232.309,09	74.624,99
DESPESAS PRIMÁRIAS CORRENTES (XV) = (XIII - XIV)	48.411.989,17	44.981.075,04	7.007.358,46	6.633.489,72	235.877,03	232.309,09	74.624,99

<b>DESPESAS DE CAPITAL (XVI)</b>	<b>3.587.810,82</b>	<b>2.418.243,31</b>	<b>837.224,47</b>	<b>817.014,67</b>	<b>89.289,52</b>	<b>411.337,57</b>	<b>411.337,57</b>
Investimentos	1.630.620,63	518.243,31	72.792,22	52.582,42	89.289,52	411.337,57	411.337,57
<b>Inversões Financeiras</b>	<b>0,00</b>	<b>0,00</b>	<b>0,00</b>	<b>0,00</b>	<b>0,00</b>	<b>0,00</b>	<b>0,00</b>
Concessão de Empréstimos e Financiamentos (XVII)	0,00	0,00	0,00	0,00	0,00	0,00	0,00
Aquisição de Título de Capital já Integralizado (XVIII)	0,00	0,00	0,00	0,00	0,00	0,00	0,00
Aquisição de Título de Crédito (XIX)	0,00	0,00	0,00	0,00	0,00	0,00	0,00
Demais Inversões Financeiras	0,00	0,00	0,00	0,00	0,00	0,00	0,00
Amortização da Dívida (XX)	1.957.190,19	1.900.000,00	764.432,25	764.432,25	0,00	0,00	0,00
<b>DESPESAS PRIMÁRIAS DE CAPITAL (XXI) = (XVI - XVII - XVIII - XIX - XX)</b>	<b>1.630.620,63</b>	<b>518.243,31</b>	<b>72.792,22</b>	<b>52.582,42</b>	<b>89.289,52</b>	<b>411.337,57</b>	<b>411.337,57</b>
<b>RESERVA DE CONTINGÊNCIA (XXII)</b>	<b>0,01</b>	<b>0,00</b>	<b>0,00</b>	<b>0,00</b>	<b>0,00</b>	<b>0,00</b>	<b>0,00</b>
<b>DESPESA PRIMÁRIA TOTAL (XXIII) = (XXI + XXII)</b>	<b>50.042.609,81</b>	<b>45.499.318,55</b>	<b>7.080.150,68</b>	<b>6.606.072,14</b>	<b>325.166,55</b>	<b>643.646,66</b>	<b>485.962,56</b>

**RESULTADO PRIMÁRIO - Acima da Linha (XXIV) = [XIIIa - (XXIIIa + XXIIIb + XXIIIc)]** **1.848.798,95**

**META FISCAL PARA O RESULTADO PRIMÁRIO** **VALOR CORRENTE**

**META DE RESULTADO PRIMÁRIO FIXADA NO ANEXO DE METAS FISCAIS DA LDO P/ O EXERCÍCIO DE REFERÊNCIA** **0,00**

**JUROS NOMINAIS** **VALOR INCORRIDO**

**JUROS, ENCARGOS E VARIAÇÕES MONETÁRIAS ATIVOS (XXV)** **186.939,01**

**JUROS, ENCARGOS E VARIAÇÕES MONETÁRIAS PASSIVOS (XXVI)** **0,00**

**RESULTADO NOMINAL - Acima da Linha (XXVII) = XXIV + (XXV - XXVI)** **2.035.737,96**

**META FISCAL PARA O RESULTADO NOMINAL**

**META FIXADA NO ANEXO DE METAS FISCAIS DA LDO PARA O EXERCÍCIO DE REFERÊNCIA** **0,00**

**ABAIXO DA LINHA**

**CÁLCULO DO RESULTADO NOMINAL**

	SALDO	
	Em 31/Dez/2021 (a)	Até o Bimestre 2022 (b)
<b>DÍVIDA CONSOLIDADA (XXVIII)</b>	<b>41.439.349,11</b>	<b>40.674.916,86</b>
<b>DEDUÇÕES (XXIX)</b>	<b>7.306.983,08</b>	<b>8.718.187,98</b>
Disponibilidade de Caixa	7.306.983,08	8.718.187,98
Disponibilidade de Caixa bruta	15.258.523,09	17.001.616,51
(-) Restos a Pagar Processados (XXX)	375.783,25	208.300,80
(-) Depósitos Restituíveis e Valores Vinculados	7.575.756,76	8.075.127,73
Demais Haveres Financeiros	0,00	0,00
<b>DÍVIDA CONSOLIDADA LÍQUIDA (XXXI) = (XXVIII - XXXI)</b>	<b>34.132.366,03</b>	<b>31.956.728,88</b>
<b>RESULTADO NOMINAL - Abaixo da Linha (XXXII) = (XXXIa - XXXIb)</b>		<b>2.175.637,15</b>



**AJUSTE METODOLÓGICO**

**Até o Bimestre / 2022**


VARIACÃO SALDO RPP = (XXXIII) = (XXXa - XXXb)	167.482,45
RECEITA DE ALIENAÇÃO DE INVESTIMENTOS PERMANENTES (IX)	0,00
PASSIVOS RECONHECIDOS NA DC (XXXIV)	0,00
VARIACÃO CAMBIAL (XXXV)	0,00
PAGAMENTO DE PRECATORIOS INTEGRANTES DA DC (XXXVI)	0,00
AJUSTE RELATIVOS AO RPPS (XXXVII)	0,00
OUTROS AJUSTES (XXXVIII)	0,00
<b>RESULTADO NOMINAL AJUSTADO - Abaixo da Linha (XXXIX) = (XXXII - XXXIII - IX + XXXIV + XXXV - XXXVI + XXXVII + XXXVIII)</b>	<b>1.943.986,74</b>


**RESULTADO PRIMARIO - Abaixo da Linha (XL) = XXXIX - (XXV - XXVI)** **1.757.047,73**


**INFORMAÇÕES ADICIONAIS**

**SALDO DE EXERCÍCIOS ANTERIORES** **PREVISÃO ORÇAMENTÁRIA**

Recursos Arrecadados em Exercícios Anteriores - RPPS 0,00  
Superávit Financeiro Utilizado para Abertura e Reabertura de Créditos Adicionais 0,00  
RESERVA ORÇAMENTÁRIA DO RPPS 0,00

  
MARCELINO DE RIBEIRO SOUZA  
PREFEITO MUNICIPAL

  
TATIANA CONCEIÇÃO ROBERTO ROCHA  
SECRETARIA DE FINANÇAS

  
JOSÉ ENALDO DANTAS DOS SANTOS  
SECRETÁRIO DE CONTROLE INTERNO

BIANCA SECTUNDO GOIS  
CONTADORA CRC SE Nº 5.385



ESTADO DE SERGIPE  
MUNICÍPIO DE CAMPO DO BRITO  
Demonstrativo dos Restos a Pagar por Poder e Órgão

RREO - ANEXO VIII (LRF, art. 53, inciso V)

JANEIRO-FEVEREIRO/2022

R\$ 1,00

PODER/ÓRGÃO	RESTOS A PAGAR PROCESSADOS					RESTOS A PAGAR NÃO PROCESSADOS					Saldo Total	
	Inscritos		Pagos	Cancelados	Saldo (a)	Inscritos		Liquidados	Pagos	Cancelados		Saldo (b)
	Em Exercícios Anteriores	Em 31 de Dezembro de 2021				Em Exercícios Anteriores	Em 31 de Dezembro de 2021					
<b>DESPESAS (EXCETO INTRA-ORÇAMENTARIAS) (I)</b>	<b>40.893,01</b>	<b>334.890,24</b>	<b>325.166,55</b>	<b>0,00</b>	<b>60.616,70</b>	<b>1.567.507,18</b>	<b>3.799.273,64</b>	<b>643.646,66</b>	<b>485.962,56</b>	<b>7.268,10</b>	<b>4.873.550,16</b>	<b>4.924.166,86</b>
<b>Executivo</b>	<b>40.893,01</b>	<b>334.890,24</b>	<b>325.166,55</b>	<b>0,00</b>	<b>60.616,70</b>	<b>1.567.507,18</b>	<b>3.799.273,64</b>	<b>643.646,66</b>	<b>485.962,56</b>	<b>7.268,10</b>	<b>4.873.550,16</b>	<b>4.924.166,86</b>
00100 - ÓRGÃO	671,50	0,00	0,00	0,00	671,50	0,00	0,00	0,00	0,00	0,00	0,00	671,50
02 - PREFEITURA MUNICIPAL DE CAMPO DO BRITO	0,00	274.052,80	273.172,80	0,00	880,00	0,00	3.465.931,12	328.873,87	236.161,01	0,00	3.229.770,11	3.230.650,11
03 - SECRETARIA MUNICIPAL DE SAÚDE	6.994,13	22.621,84	14.928,15	0,00	14.687,82	6.580,00	316.382,52	206.077,00	206.077,00	7.268,10	109.617,42	124.305,24
04 - SECRETARIA MUNICIPAL DE ASSISTÊNCIA SOCIAL E TRABALHO	0,00	38.215,60	37.065,60	0,00	1.150,00	0,00	16.960,00	5.590,00	5.590,00	0,00	11.370,00	12.520,00
09 - ÓRGÃO	1.442,40	0,00	0,00	0,00	1.442,40	0,00	0,00	0,00	0,00	0,00	0,00	1.442,40
20100 - ÓRGÃO	8.950,00	0,00	0,00	0,00	8.950,00	0,00	0,00	0,00	0,00	0,00	0,00	8.950,00
20200 - ÓRGÃO	70,60	0,00	0,00	0,00	70,60	11.535,44	0,00	0,00	0,00	0,00	11.535,44	11.606,04
20400 - ÓRGÃO	0,00	0,00	0,00	0,00	0,00	926.689,44	0,00	53.150,99	18.729,73	0,00	907.969,71	907.969,71
20500 - ÓRGÃO	3.227,70	0,00	0,00	0,00	3.227,70	546.660,12	0,00	38.556,30	7.986,32	0,00	538.673,80	541.901,50
30100 - ÓRGÃO	3.628,19	0,00	0,00	0,00	3.628,19	46.873,60	0,00	11.418,50	11.418,50	0,00	35.455,10	39.083,29
40100 - ÓRGÃO	100,00	0,00	0,00	0,00	100,00	29.158,58	0,00	0,00	0,00	0,00	29.158,58	29.258,58
50100 - ÓRGÃO	268,00	0,00	0,00	0,00	268,00	0,00	0,00	0,00	0,00	0,00	0,00	268,00
70100 - ÓRGÃO	15.540,49	0,00	0,00	0,00	15.540,49	0,00	0,00	0,00	0,00	0,00	0,00	15.540,49
<b>TOTAL (III) = (I + II)</b>	<b>40.893,01</b>	<b>334.890,24</b>	<b>325.166,55</b>	<b>0,00</b>	<b>60.616,70</b>	<b>1.567.507,18</b>	<b>3.799.273,64</b>	<b>643.646,66</b>	<b>485.962,56</b>	<b>7.268,10</b>	<b>4.873.550,16</b>	<b>4.924.166,86</b>

MARCELL MOAÍSE RIBEIRO SOUZA  
PREFEITO MUNICIPAL

BIANCA SECTINDO GOIS  
CONTADOR(A) CRC SE Nº 5.855

FATIANA CONCEIÇÃO BRITO ROCHA  
SECRETÁRIA MUNICIPAL

JOSE ENALDO DANTAS DOS SANTOS  
SECRETÁRIO DE CONTROLE INTERNO

PREFEITURA MUNICIPAL DE CAMPO DO BRITO  
RELATÓRIO RESUMIDO DA EXECUÇÃO ORÇAMENTÁRIA  
DEMONSTRATIVO DAS RECEITAS E DESPESAS COM MANUTENÇÃO E DESENVOLVIMENTO DO ENSINO - MDE  
ORÇAMENTOS FISCAL E DA SEGURIDADE SOCIAL  
PERÍODO DE REFERÊNCIA: JANEIRO A FEVEREIRO DE 2022

RECEITA RESULTANTE DE IMPOSTOS	RECEITA RESULTANTE DE IMPOSTOS (ARTS. 212 E 212-A da Constituição Federal)	PREVISÃO ATUALIZADA	RECEITAS REALIZADAS
	(a)	(b)	Até o Bimestre
<b>1- RECEITA DE IMPOSTOS</b>			
1.1 - Receita Resultante do Imposto sobre o IPTU	2.533.400,00	542.971,27	76.873,17
1.2 - Receita Resultante do Imposto sobre o ITBI	252.000,00	76.873,17	41.971,20
1.3 - Receita Resultante do Imposto sobre o ISS	303.000,00	41.971,20	106.641,62
1.4 - Receita Resultante do Imposto sobre o IRRF	550.000,00	106.641,62	317.485,28
2- RECEITA DE TRANSFERÊNCIAS CONSTITUCIONAIS E LEGAIS	1.428.400,00	317.485,28	6.243.838,35
2.1 - Cota-Parte FPM	28.115.000,00	5.207.834,23	5.207.834,23
2.1.1 - Parcela referente à CF, art. 159, I, alínea b	21.600.000,00	5.207.834,23	5.207.834,23
2.1.2 - Parcela referente à CF, art. 159, I, alíneas d e e	20.000.000,00	0,00	0,00
2.2 - Cota-Parte ICMS	1.600.000,00	0,00	0,00
2.3 - Cota-Parte IPI-Exportação	5.000.000,00	877.816,57	300,68
2.4 - Cota-Parte ITR	5.000,00	300,68	2.011,09
2.5 - Cota-Parte DPVA	10.000,00	2.011,09	155.875,78
2.6 - Cota-Parte IOF-Ouro	1.500.000,00	155.875,78	0,00
2.7 - Compensação Financeira proveniente de Impostos e Transferências Constitucionais	0,00	0,00	0,00
<b>3-TOTAL DA RECEITA DE IMPOSTOS (1 + 2)</b>	<b>30.648.400,00</b>	<b>6.786.809,62</b>	<b>1.248.767,67</b>
<b>4-TOTAL DESTINADO AO FUNDEB - 20% DE (2.1.1)+ (2.2) + (2.3) + (2.4) + (2.5)</b>	<b>5.303.000,00</b>	<b>1.248.767,67</b>	<b>447.934,74</b>
<b>5- VALOR MÍNIMO A SER APLICADO ALÉM DO VALOR DESTINADO AO FUNDEB - 5% DE (2.1.1) + (2.2) + (2.3) + (2.4) + (2.5) + 25% DE ((1.1) + (1.2) + (1.3) + (1.4) + (2.1.2) + (2.6) + (2.7))</b>	<b>2.359.100,00</b>	<b>447.934,74</b>	<b>0,00</b>
<b>FUNDEB</b>			
<b>RECEITAS RECEBIDAS DO FUNDEB NO EXERCÍCIO</b>	<b>PREVISÃO ATUALIZADA</b>	<b>RECEITAS REALIZADAS</b>	
	(a)	Até o Bimestre (b)	
<b>6- RECEITAS RECEBIDAS DO FUNDEB</b>	<b>13.000.000,00</b>	<b>2.502.898,60</b>	
6.1 - FUNDEB - Impostos e Transferências de Impostos	13.000.000,00	2.502.898,60	
6.1.1 - Principal	13.000.000,00	2.470.772,45	
6.1.2 - Rendimentos de Aplicação Financeira	0,00	32.126,15	
6.2 - FUNDEB - Complementação da União - VAAF	0,00	0,00	
6.2.1 - Principal	0,00	0,00	
6.2.2 - Rendimentos de Aplicação Financeira	0,00	0,00	
6.3 - FUNDEB - Complementação da União - VAAF	0,00	0,00	
6.3.1 - Principal	0,00	0,00	
6.3.2 - Rendimentos de Aplicação Financeira	0,00	0,00	
<b>7- RESULTADO LÍQUIDO DAS TRANSFERÊNCIAS DO FUNDEB (6.1.1-4)¹</b>	<b>7.697.000,00</b>	<b>1.222.004,78</b>	
<b>RECURSOS RECEBIDOS EM EXERCÍCIOS ANTERIORES E NÃO UTILIZADOS (SUPERÁVIT)</b>			
<b>8-TOTAL DE RECURSOS DE SUPERÁVIT</b>		<b>VALOR</b>	
8.1 - SUPERÁVIT DO EXERCÍCIO IMEDIATAMENTE ANTERIOR		<b>2.285.087,40</b>	
8.2 - SUPERÁVIT RESIDUAL DE OUTROS EXERCÍCIOS		<b>2.285.087,40</b>	
<b>9-TOTAL DOS RECURSOS DO FUNDEB DISPONÍVEL PARA UTILIZAÇÃO (6 + 8)</b>		<b>4.787.986,00</b>	

DESPESAS COM RECURSOS DO FUNDEB  
(Por área de atuação)

	DOTAÇÃO ATUALIZADA	DESPESAS EMPENHADAS Até o Bimestre	DESPESAS LIQUIDADAS Até o Bimestre	DESPESAS LIQUIDADAS Até o Bimestre	DESPESAS PAGAS Até o Bimestre	INSCRITAS EM RESTOS A PAGAR NÃO PROCESSADO	INSCRITAS EM RESTOS A PAGAR NÃO PROCESSADO (sem disponibilidade de caixa)	INSCRITAS EM RESTOS A PAGAR NÃO PROCESSADO
	(c)	(d)	(e)	(f)	(g)	(h)	(i)	(j)
<b>10 - PROFISSIONAIS DA EDUCAÇÃO BÁSICA</b>								
10.1 - Educação Infantil	11.209.100,00	10.769.750,00	1.756.392,30	1.756.392,30	1.756.392,30	0,00	0,00	0,00
10.1.1 - Creche	3.586.912,00	3.446.320,00	562.045,54	562.045,54	562.045,54	0,00	0,00	0,00
10.1.2 - Pré-escola	2.129.729,00	2.046.252,50	333.714,54	333.714,54	333.714,54	0,00	0,00	0,00
10.2 - Ensino Fundamental	1.457.183,00	1.400.067,50	228.331,00	228.331,00	228.331,00	0,00	0,00	0,00
10.2.1 - Educação Infantil	7.622.188,00	7.323.430,00	1.194.346,76	1.194.346,76	1.194.346,76	0,00	0,00	0,00
<b>11 - OUTRAS DESPESAS</b>								
11.1 - Educação Infantil	1.761.799,94	1.750.790,00	275.833,40	275.833,40	275.833,40	0,00	0,00	0,00
11.1.1 - Creche	563.775,98	560.252,80	88.266,69	88.266,69	88.266,69	0,00	0,00	0,00
11.1.2 - Pré-escola	334.741,99	332.650,10	52.408,35	52.408,35	52.408,35	0,00	0,00	0,00
11.2 - Ensino Fundamental	229.033,99	227.602,70	35.858,34	35.858,34	35.858,34	0,00	0,00	0,00
11.2.1 - Educação Infantil	1.198.023,96	1.190.537,20	187.566,71	187.566,71	187.566,71	0,00	0,00	0,00
<b>12 - TOTAL DAS DESPESAS COM RECURSOS DO FUNDEB (10 + 11)</b>	<b>12.970.899,94</b>	<b>12.520.540,00</b>	<b>2.032.225,70</b>	<b>2.032.225,70</b>	<b>2.032.225,70</b>	<b>0,00</b>	<b>0,00</b>	<b>0,00</b>

	DESPESAS EMPENHADAS Até o Bimestre	DESPESAS LIQUIDADAS Até o Bimestre	DESPESAS PAGAS Até o Bimestre	INSCRITAS EM RESTOS A PAGAR NÃO PROCESSADO	INSCRITAS EM RESTOS A PAGAR NÃO PROCESSADO (sem disponibilidade de caixa)	INSCRITAS EM RESTOS A PAGAR NÃO PROCESSADO
	(d)	(e)	(f)	(g)	(h)	(j)
13 - Total das despesas do FUNDEB com profissionais da Educação Básica	10.769.750,00	1.756.392,30	1.756.392,30	0,00	0,00	0,00
14 - Total das Despesas custeadas com FUNDEB - Impostos e Transferências de Impostos	12.520.540,00	2.032.225,70	2.032.225,70	0,00	0,00	0,00
15 - Total das Despesas custeadas com FUNDEB - Complementação da União - VAAF	0,00	0,00	0,00	0,00	0,00	0,00
16 - Total das Despesas custeadas com FUNDEB - Complementação da União - VAAT	0,00	0,00	0,00	0,00	0,00	0,00
17 - Total das Despesas custeadas com FUNDEB - Complementação da União - VAAT aplicadas na Educação Infantil	0,00	0,00	0,00	0,00	0,00	0,00
18 - Total das Despesas custeadas com FUNDEB - Complementação da União - VAAT aplicadas com Despesa de Capital	0,00	0,00	0,00	0,00	0,00	0,00

	VALOR EXIGIDO	VALOR APLICADO	VALOR CONSIDERADO APÓS DEDUÇÕES	% APLICADO
	(i)	(j)	(k)	(l)
19 - Mínimo de 70% do FUNDEB na Remuneração dos Profissionais da Educação Básica	9.100.000,00	1.756.392,30	1.756.392,30	70,17%
20 - Percentual de 50% da Complementação da União ao FUNDEB (VAAT) na Educação Infantil	-	-	0,00	#DIV/0!
21 - Mínimo de 15% da Complementação da União ao FUNDEB - VAAT em Despesas de Capital	-	-	0,00	#DIV/0!
<b>INDICADOR - Art. 25, § 3º - Lei nº 14.113, de 2020 - (Máximo de 10% de Superávit)</b>	<b>VALOR MÁXIMO PERMITIDO</b>	<b>VALOR NÃO APLICADO</b>	<b>VALOR CONSIDERADO APÓS AJUSTE</b>	<b>% NÃO APLICADO</b>
22 - Total da Receita Recebida e não Aplicada no Exercício	250.289,86	470.672,90	470.672,90	18,81%

	VALOR DE SUPERÁVIT PERMITIDO NO EXERCÍCIO ANTERIOR	VALOR NÃO APLICADO NO EXERCÍCIO ANTERIOR	VALOR DE SUPERÁVIT APLICADO ATÉ O PRIMEIRO QUADRIMESTRE	VALOR APLICADO ATÉ O PRIMEIRO QUADRIMESTRE QUA INTEGRARÁ O LIMITE CONSTITUCIONAL	VALOR APLICADO APÓS O PRIMEIRO QUADRIMESTRE	VALOR NÃO APLICADO
	(q)	(r)	(s)	(t)	(u)	(v)
<b>23 - Total das Despesas custeadas com Superávit do FUNDEB</b>	<b>0,00</b>	<b>0,00</b>	<b>0,00</b>	<b>0,00</b>	<b>0,00</b>	<b>0,00</b>
23.1 - Total das Despesas custeadas com FUNDEB - Impostos e Transferências de Impostos	0,00	0,00	0,00	0,00	0,00	0,00
23.2 - Total das Despesas custeadas com FUNDEB - Complementação da União (VAAF + VAAT)	0,00	0,00	0,00	0,00	0,00	0,00

**DESPESAS COM MANUTENÇÃO E DESENVOLVIMENTO DO ENSINO - MDE CUSTEADAS COM A RECEITA DE IMPOSTOS (EXCETO FUNDEB)**

DESPESAS COM AÇÕES TÍPICAS DE MDE - RECEITAS DE IMPOSTOS - EXCETO FUNDEB (Por Área de Atuação) 6	DOTAÇÃO ATUALIZADA (c)	DESPESA EMPENHADA Até o Bimestre (d)	DESPESAS LIQUIDADAS Até o Bimestre (e)	DESPESA PAGA Até o Bimestre (f)	INSCRITAS EM RESTOS A PAGAR NÃO PROCESSADO (g)	VALOR
	832.915,22	705.561,45	114.132,59	113.931,63	0,00	0,00
	494.543,41	418.927,11	67.766,22	67.646,90	0,00	0,00
	338.371,81	286.634,34	46.366,36	46.284,72	0,00	0,00
	1.769.944,83	1.499.318,09	242.531,74	242.104,71	0,00	0,00
	2.602.860,05	2.204.879,54	356.664,33	356.036,34	0,00	0,00

**APURAÇÃO DAS DESPESAS PARA FINS DE LIMITE CONSTITUCIONAL**

27- TOTAL DAS DESPESAS DE MDE CUSTEADAS COM RECURSOS DE IMPOSTOS (FUNDEB E RECEITA DE IMPOSTOS) = (L14d ou e) + L26d ou e) + L23.1(f)	2.388.890,03
28 (-) RESULTADO LÍQUIDO DAS TRANSFERÊNCIAS DO FUNDEB = (L7)	1.222.004,78
29 (-) RESTOS A PAGAR NÃO PROCESSADOS INSCRITOS NO EXERCÍCIO SEM DISPONIBILIDADE FINANCEIRA DE RECURSOS DO FUNDEB IMPOSTOS4 = (L14h)	0,00
30 (-) RESTOS A PAGAR NÃO PROCESSADOS INSCRITOS NO EXERCÍCIO SEM DISPONIBILIDADE FINANCEIRA DE RECURSOS DE IMPOSTOS <sup>4 e 7</sup>	0,00
31 (-) CANCELAMENTO, NO EXERCÍCIO, DE RESTOS A PAGAR INSCRITOS COM DISPONIBILIDADE FINANCEIRA DE RECURSOS DE IMPOSTOS VINCULADOS AO ENSINO = (L34.1(cc) + L34.2(cc))	0,00
<b>32 - TOTAL DAS DESPESAS PARA FINS DE LIMITE (27 - (28 + 29 + 30 + 31))</b>	<b>1.166.885,25</b>

APURAÇÃO DO LIMITE MÍNIMO CONSTITUCIONAL <sup>2, 5, 6</sup>	VALOR EXIGIDO (3)	VALOR APLICADO (4)	% APLICADO (5)
33- APLICAÇÃO EM SOBRE A RECEITA RESULTANTE DE IMPOSTOS	1.696.702,41	1.166.885,25	17,19%

RESTOS A PAGAR INSCRITOS EM EXERCÍCIOS ANTERIORES COM DISPONIBILIDADE FINANCEIRA DE RECURSOS DE IMPOSTOS E DO FUNDEB	SALDO INICIAL (2)	RP LIQUIDADADO (3a)	RP PAGOS (4b)	RP CANCELADOS (4c)	SALDO FINAL (4d)
34.1 - Executadas com Recursos de Impostos e Transferência de Impostos	4.980,69	0,00	0,00	0,00	4.980,69
34.2 - Executadas com Recursos do FUNDEB - Impostos	4.980,69	0,00	0,00	0,00	4.980,69
34.3 - Executadas com Recursos do FUNDEB - Complementação da União (VAAT + VAAF)	0,00	0,00	0,00	0,00	0,00

**OUTRAS INFORMAÇÕES PARA CONTROLE**

RECEITAS ADICIONAIS PARA FINANCIAMENTO DO ENSINO	PREVISÃO ATUALIZADA (a)	RECEITAS REALIZADAS Até o Bimestre	
		RECEITAS ADICIONAIS PARA FINANCIAMENTO DO ENSINO	RECEITAS REALIZADAS
35- RECEITA DE TRANSFERÊNCIAS DO FNDE (INCLUINDO RENDIMENTOS DE APLICAÇÃO FINANCEIRA)	865.200,00		85.281,45
35.1 - Salário-Educação	400.000,00		62.835,73
35.2 - PDDE	600,00		-
35.3 - PNAE	260.000,00		22.445,72
35.4 - PNAITE	200.000,00		-
35.5 - Outras Transferências do FNDE	4.600,00		-
36- RECEITA DE TRANSFERÊNCIAS DE CONVÊNIOS	400.000,00		-
37- RECEITA DE ROYALTIES DESTINADOS À EDUCAÇÃO	-		-
38- RECEITA DE OPERAÇÕES DE CRÉDITO VINCULADAS À EDUCAÇÃO	-		-
39- OUTRAS RECEITAS PARA FINANCIAMENTO DO ENSINO	-		-
<b>40 - TOTAL DAS RECEITAS ADICIONAIS PARA FINANCIAMENTO DO ENSINO (35 + 36 + 37 + 38+ 39)</b>	<b>1.265.200,00</b>		<b>85.281,45</b>

DESPESAS CUSTEADAS COM RECEITAS ADICIONAIS PARA FINANCIAMENTO DO ENSINO de Atuação <sup>6</sup>	(Por Área)	DOTAÇÃO ATUALIZADA	DESPESAS EMPENHADAS	DESPESAS LIQUIDADAS	DESPESAS PAGAS	INSCRITAS EM RESTOS A PAGAR NÃO PROCESSADOS
		(c)	(d)	(e)	(f)	(g)
41- EDUCAÇÃO INFANTIL		0,00	0,00	0,00	0,00	0,00
41.1- Creche		-	-	-	-	0,00
41.2- Pré-escola		-	-	-	-	0,00
42- ENSINO FUNDAMENTAL		3.253.930,45	2.745.167,95	107.070,41	41.804,65	0,00
43- ENSINO MÉDIO		-	-	-	-	0,00
44- ENSINO SUPERIOR		-	-	-	-	0,00
45- ENSINO PROFISSIONAL NÃO INTEGRADO AO ENSINO REGULAR		-	-	-	-	0,00
<b>46- TOTAL DAS DESPESAS CUSTEADAS COM RECEITAS ADICIONAIS PARA FINANCIAMENTO DO ENSINO (41 + 42 + 43 + 44 + 45)</b>		<b>3.253.930,45</b>	<b>2.745.167,95</b>	<b>107.070,41</b>	<b>41.804,65</b>	<b>0,00</b>

TOTAL GERAL DAS DESPESAS COM EDUCAÇÃO	DOTAÇÃO ATUALIZADA	DESPESAS EMPENHADAS	DESPESAS LIQUIDADAS	DESPESAS PAGAS	INSCRITAS EM RESTOS A PAGAR NÃO PROCESSADOS
	(c)	(d)	(e)	(f)	(g)
<b>47- TOTAL GERAL DAS DESPESAS COM EDUCAÇÃO (42 + 26 + 46)</b>	<b>18.847.690,44</b>	<b>17.476.587,49</b>	<b>2.495.960,44</b>	<b>2.430.066,69</b>	<b>-</b>
47.1- Despesas Correntes	18.448.017,30	17.139.798,49	2.495.960,44	2.430.066,69	-
47.1.1- Pessoal Ativo	15.330.221,80	14.622.919,54	2.386.525,38	2.386.525,38	-
47.1.2- Pessoal Inativo	-	-	-	-	-
47.1.3- Transferências às instituições comunitárias, confessionais ou filantrópicas sem fins lucrativos	150.200,02	150.000,00	15.000,00	15.000,00	-
47.1.4- Outras Despesas Correntes	2.967.595,48	2.366.878,95	94.435,06	28.541,31	-
47.2- Despesas de Capital	399.673,14	330.789,00	-	-	-
47.2.1- Transferências às instituições comunitárias, confessionais ou filantrópicas sem fins lucrativos	-	-	-	-	-
47.2.2- Outras Despesas de Capital	399.673,14	330.789,00	-	-	-

CONTROLE DA DISPONIBILIDADE FINANCEIRA E CONCILIAÇÃO BANCÁRIA	FUNDEB (a)	SALÁRIO EDUCAÇÃO (a)
48- DISPONIBILIDADE FINANCEIRA EM 31 DE DEZEMBRO DE <EXERCÍCIO ANTERIOR>	2.285.087,40	277.186,27
49- (+) INGRESSO DE RECURSOS ATÉ O BIMESTRE (orçamentário)	2.502.898,60	62.835,73
50- (-) PAGAMENTOS EFETUADOS ATÉ O BIMESTRE (orçamentário e restos a pagar)	2.032.225,70	15.379,83
51- (=) DISPONIBILIDADE FINANCEIRA ATÉ O BIMESTRE	2.755.760,30	0,00
52- (+) AJUSTES POSITIVOS (RETENÇÕES E OUTROS VALORES EXTRAORÇAMENTÁRIOS)	272.527,86	0,00
53- (-) AJUSTES NEGATIVOS (OUTROS VALORES EXTRAORÇAMENTÁRIOS)	0,00	0,00
54- (=) SALDO FINANCEIRO CONCILIADO (Saldo Bancário)	3.028.288,16	324.642,17

FONTE: Sistema: <Contabilis> Unidade Responsável: <Campo do Brito>, Emissão: <23/03/2022>.

- 1 SE RESULTADO LÍQUIDO DA TRANSFERÊNCIA (7) > 0 = ACRÉSCIMO RESULTANTE DAS TRANSFERÊNCIAS DO FUNDEB. SE RESULTADO LÍQUIDO DA TRANSFERÊNCIA (7) < 0 = DECRÉSCIMO RESULTANTE DAS TRANSFERÊNCIAS DO FUNDEB
- 2 Limites mínimos anuais a serem cumpridos no encerramento do exercício.
- 3 Art. 25, § 3º, Lei 14.113/2020: "Até 10% (dez por cento) dos recursos recebidos à conta dos Fundos, inclusive relativos à complementação da União, nos termos do § 2º do art. 16 desta Lei, poderão ser utilizados no primeiro quadrimestre do exercício imediatamente subsequente mediante abertura de crédito adicional."
- 4 Os valores referentes à parcela dos Restos a Pagar inscritos sem disponibilidade financeira vinculada à educação deverão ser informados somente no RREO do último bimestre do exercício.
- 5 Nos cinco primeiros bimestres do exercício o acompanhamento será feito com base na despesa liquidada. No último bimestre do exercício, o valor deverá corresponder ao total da despesa empenhada.
- 6 As linhas representam áreas de atuação e não correspondem exatamente às subfunções da Função Educação. As despesas classificadas nas demais subfunções típicas e nas subfunções atípicas deverão ser rateadas para essas áreas de atuação.
- 7 Valor inscrito em RPPN sem disponibilidade de caixa, que não deve ser considerado na apuração dos indicadores e limites
- 8 Controle da execução de restos a pagar considerados no cumprimento do limite mínimo dos exercícios anteriores.

MARCELL MOABE RIBEIRO SOUZA  
PREFEITO MUNICIPAL

BIANCA SECUNDO GOIS  
CONTADORA CRC/SE Nº 5.855

TATIANA CONCEIÇÃO BRITO ROCHA  
SECRETÁRIA DE FINANÇAS

JOSE ENALDO DANTAS DOS SANTOS  
SECRETÁRIO DE CONTROLE INTERNO

PREFEITURA MUNICIPAL DE CAMPO DO BRITO  
RELATORIO RESUMIDO DA EXECUÇÃO ORÇAMENTÁRIA  
**DEMONSTRATIVO DAS RECEITAS DE OPERAÇÕES DE CRÉDITO E DESPESAS DE CAPITAL**  
ORÇAMENTOS FISCAL E DA SEGURIDADE SOCIAL  
PERÍODO DE REFERÊNCIA: JANEIRO A FEVEREIRO DE 2022

RRRO – ANEXO 9 (LRF, art.53, § 1º, inciso I)

Em Reais

RECEITAS	PREVISÃO ATUALIZADA (a)	RECEITA (b)	SALDO NÃO REALIZADO (c) = (a - b)
RECEITAS DE OPERAÇÕES DE CREDITO (I)	-	-	-
<b>DESPESA</b>	<b>DOTAÇÃO ATUALIZADA (d)</b>	<b>DESPESAS EMPENHADAS</b>	<b>SALDO NÃO EXECUTADO (f) = (d - e)</b>
<b>DESPESAS DE CAPITAL</b>			
Investimento			-
Inversões Financeiras			-
Amortização da Dívida			-
(-) Incentivos Fiscais a Contribuinte			-
(-) Incentivos Fiscais a Contribuinte por			-
<b>DESPESA DE CAPITAL LÍQUIDA (II)</b>			-

FONTE: Sistema: <Contabilis>, Unidade Responsável: <Campo do Brito>, Emissão: <23/03/2022>.

Notas:

<sup>1</sup> Operações de Crédito descritas na CF, art. 167, inciso III

MARCELL MOADE RIBEIRO SOUZA  
PREFEITO MUNICIPAL

TATIANA CONCEIÇÃO BRITO ROCHA  
SECRETARIA FINANCAS

BIANCA SECUNDO GOIS  
CONTADORA CRC/SE Nº 5.855

JOSE ENALDO DANTAS DOS SANTOS  
SECRETARIO DE CONTROLE INTERNO

PREFEITURA MUNICIPAL DE CAMPO DO BRITO  
 RELATÓRIO RESUMIDO DA EXECUÇÃO ORÇAMENTÁRIA  
**DEMONSTRATIVO DA PROJEÇÃO ATUARIAL DO REGIME PRÓPRIO DE PREVIDÊNCIA DOS SERVIDORES**  
 ORÇAMENTO DA SEGURIDADE SOCIAL  
 PERÍODO DE REFERÊNCIA: JANEIRO A FEVEREIRO DE 2022

RRRO – ANEXO 10 (LRF, art. 53, § 1º, inciso II)


Em Reais

EXERCÍCIO	RECEITAS PREVIDENCIÁRIAS (a)	DESPESAS PREVIDENCIÁRIAS (b)	RESULTADO PREVIDENCIÁRIO (c) = (a - b)	SALDO FINANCEIRO DO EXERCÍCIO (d) = ("d" exerc. Anterior) + (c)
<b>SEM MOVIMENTO</b>				

FONTE: Sistema: <Contabilis>, Unidade Responsável: <Campo do Brito>, Emissão: <23/03/2022>.

1 Projeção atuarial elaborada em <DATA DA AVALIAÇÃO> e oficialmente enviada para o Ministério da Previdência Social – MPS.

\_\_\_\_\_  
 MARCELL MOADE RIBEIRO SOUZA  
 PREFEITO MUNICIPAL



\_\_\_\_\_  
 BIANCA SECUNDO GOIS  
 CONTADORA CRC/SE Nº 5.855

\_\_\_\_\_  
 TATIANA CONCEIÇÃO BRITO ROCHA  
 SECRETARIA FINANÇAS



\_\_\_\_\_  
 JOSÉ ENALDO DANTAS DOS SANTOS  
 SECRETÁRIO DE CONTROLE INTERNO



PREFEITURA MUNICIPAL DE CAMPO DO BRITO  
RELATORIO RESUMIDO DA EXECUÇÃO ORÇAMENTÁRIA  
DEMONSTRATIVO DA RECEITA DE ALIENAÇÃO DE ATIVOS E APLICAÇÃO DOS RECURSOS  
ORÇAMENTOS FISCAL E DA SEGURIDADE SOCIAL  
PERÍODO DE REFERÊNCIA: JANEIRO A FEVEREIRO DE 2022

RR00 - ANEXO II (LRF, art. 53, § 1º, inciso III)


RECEITAS	PREVISÃO ATUALIZADA (a)	RECEITAS REALIZADAS (b)	SALDO (c) = (a-b)
RECEITAS DE ALIENAÇÃO DE ATIVOS (1)			
Receita de Alienação de Bens Móveis			
Receita de Alienação de Bens Imóveis			

DESPESAS	DOTAÇÃO ATUALIZADA (d)	DESPESAS AMP. DA MPP. (e)	DESPESAS LIQ. (d-f)	DESPESAS PAGAS (f-g)	DESPESAS RECORRIDAS (g-h)	DESPESAS RECORRIDAS RECORRIDAS (h-i)	PAGAMENTO DE RESTOS A PAGAR (g)	SALDO (i) = (d-g)
APLICAÇÃO DOS RECURSOS DA ALIENAÇÃO DE ATIVOS								
Despesas de Capital								
Investimentos								
Inversões Financeiras								
Amortização da Dívida								
Despesas Correntes dos Regimes de Previdência								
Regime Próprio dos Servidores Públicos								


VALOR (III)	SALDO FINANCEIRO A APLICAR	<EXERCÍCIO ANTERIOR> (1)	<EXERCÍCIO> (1) - (1b) - (1f) - (1g)	PAGAMENTO DE RESTOS A PAGAR (g)	SALDO ATUAL (h) = (III + IIII)

FONTE: Sistema: <Contabilis>, Unidade Responsável: <Campo do Brito>, Emissão: <23/03/2022>.

  
MARCELLE MOADE RIBEIRO SOUZA  
PREFEITO MUNICIPAL

  
TATIANA CONCEIRO BRITO ROCHA  
SECRETÁRIA DE FINANÇAS

  
JOSÉ ENALDO DANTAS DOS SANTOS  
SECRETÁRIO DE CONTROLE INTERNO

  
BIANCA SECUNDO GOIS  
CONTADORA CRC/SE Nº 5.855



ESTADO DE SERGIPE  
MUNICÍPIO DE CAMPO DO BRITO  
DEMONSTRATIVO DAS RECEITAS E DESPESAS COM AÇÕES E SERVIÇOS PÚBLICOS DE SAÚDE

RREO - ANEXO XII (LC 141/2012, art. 35)

JANEIRO-FEVEREIRO/2022

R\$ 1,00

RECEITAS RESULTANTES DE IMPOSTOS E TRANSFERÊNCIAS CONSTITUCIONAIS E LEGAIS	PREVISÃO INICIAL	PREVISÃO ATUALIZADA (a)	RECEITAS REALIZADAS	
			Até o Bimestre (b)	% (b/a) x 100
<b>RECEITA DE IMPOSTOS (I)</b>	<b>2.533.400,00</b>	<b>2.533.400,00</b>	<b>542.971,27</b>	<b>21,43%</b>
Receta Resultante do Imposto Predial e Territorial Urbano - IPTU	252.000,00	252.000,00	76.873,17	30,50%
IPTU	220.000,00	220.000,00	1.574,01	0,71%
Multas, Juros de Mora, Dívida Ativa e Outros Encargos do IPTU	32.000,00	32.000,00	75.299,16	235,30%
Receta Resultante do Imposto sobre Transmissão Inter Vivos - ITBI	303.000,00	303.000,00	41.971,20	13,85%
ITBI	300.000,00	300.000,00	41.971,20	13,99%
Multas, Juros de Mora, Dívida Ativa e Outros Encargos do ITBI	3.000,00	3.000,00	0,00	0,00%
Receta Resultante do Imposto sobre Serviços de Qualquer Natureza - ISS	550.000,00	550.000,00	106.641,62	19,38%
ISS	550.000,00	550.000,00	106.641,62	19,38%
Multas, Juros de Mora, Dívida Ativa e Outros Encargos do ISS	0,00	0,00	0,00	0,00%
Receta Resultante do Imposto sobre a Renda e Proventos de Qualquer Natureza Retido na Fonte - IRRF	1.428.400,00	1.428.400,00	317.485,28	22,22%
<b>RECEITA DE TRANSFERÊNCIAS CONSTITUCIONAIS E LEGAIS (II)</b>	<b>26.515.000,00</b>	<b>26.515.000,00</b>	<b>6.243.838,35</b>	<b>23,54%</b>
Cota-Parte FPM	20.000.000,00	20.000.000,00	5.207.834,23	26,03%
Cota-Parte ITR	10.000,00	10.000,00	2.011,09	20,11%
Cota-Parte IPVA	1.500.000,00	1.500.000,00	155.875,78	10,39%
Cota-Parte ICMS	5.000.000,00	5.000.000,00	877.816,57	17,55%
Cota-Parte IPJ-Exportação	5.000,00	5.000,00	300,68	6,01%
Compensações Financeiras Provenientes de Impostos e Transferências Constitucionais	0,00	0,00	0,00	0,00%
Desoneração ICMS (LC 87/96)	0,00	0,00	0,00	0,00%
Outras	0,00	0,00	0,00	0,00%
<b>TOTAL DAS RECEITAS RESULTANTES DE IMPOSTOS E TRANSFERÊNCIAS CONSTITUCIONAIS E LEGAIS - (II) = (I) + (II)</b>	<b>29.048.400,00</b>	<b>29.048.400,00</b>	<b>6.786.809,62</b>	<b>23,36%</b>



ESTADO DE SERGIPE  
MUNICÍPIO DE CAMPO DO BRITO  
DEMONSTRATIVO DAS RECEITAS E DESPESAS COM AÇÕES E SERVIÇOS PÚBLICOS DE SAÚDE

RREO - ANEXO XII (LC 141/2012, art. 35)

JANEIRO-FEVEREIRO/2022

R\$ 1,00

DESPESAS COM AÇÕES E SERVIÇOS PÚBLICOS DE SAÚDE (ASPS) - POR SUBFUNÇÃO E CATEGORIA ECONÔMICA	DOTAÇÃO INICIAL	DOTAÇÃO ATUALIZADA (c)	DESPESAS EMPENHADAS		DESPESAS LIQUIDADAS		DESPESAS PAGAS		Inscritas em RP não Processadas (g)
			Até o bimestre (d)	% (d/c)	Até o bimestre (e)	% (e/c)	Até o bimestre (f)	% (f/c)	
<b>ATENÇÃO BÁSICA (IV)</b>									
Despesas Correntes	4.653,180,00	4.636,736,19	4.595.970,31	99,12%	843.873,93	18,19%	786.279,18	16,95	0,00
Despesas de Capital	4.203.700,00	4.576.150,00	4.536.384,12	99,13%	828.567,13	18,10%	771.472,18	16,85	0,00
<b>ASSISTÊNCIA HOSPITALAR E AMBULATORIAL (V)</b>									
Despesas Correntes	10.900,00	900,00	59.586,19	98,34%	15.306,80	25,26%	14.807,00	24,43	0,00
Despesas de Capital	10.700,00	700,00	0,00	0,00%	0,00	0,00%	0,00	0,00	0,00
<b>SUPORTE PROFILÁTICO E TERAPÊUTICO (VI)</b>									
Despesas Correntes	200,00	200,00	0,00	0,00%	0,00	0,00%	0,00	0,00	0,00
Despesas de Capital	7.500,00	6.500,00	0,00	0,00%	0,00	0,00%	0,00	0,00	0,00
<b>VIGILÂNCIA SANITÁRIA (VII)</b>									
Despesas de Capital	7.500,00	6.500,00	0,00	0,00%	0,00	0,00%	0,00	0,00	0,00
<b>VIGILÂNCIA EPIDEMIOLÓGICA (VIII)</b>									
Despesas Correntes	11.500,00	10.500,00	0,00	0,00%	0,00	0,00%	0,00	0,00	0,00
Despesas de Capital	10.000,00	9.000,00	0,00	0,00%	0,00	0,00%	0,00	0,00	0,00
<b>ALIMENTAÇÃO E NUTRIÇÃO (IX)</b>									
Despesas Correntes	1.500,00	1.500,00	0,00	0,00%	0,00	0,00%	0,00	0,00	0,00
Despesas de Capital	13.000,00	13.000,00	0,00	0,00%	0,00	0,00%	0,00	0,00	0,00
<b>OUTRAS SUBFUNÇÕES (X)</b>									
Despesas Correntes	2.000,00	2.000,00	0,00	0,00%	0,00	0,00%	0,00	0,00	0,00
Despesas de Capital	0,00	0,00	0,00	0,00%	0,00	0,00%	0,00	0,00	0,00
<b>TOTAL (XI) = (IV + V + VI + VII + VIII + IX + X)</b>	<b>5.571.380,00</b>	<b>5.762.152,75</b>	<b>5.638.656,87</b>	<b>97,85%</b>	<b>947.762,14</b>	<b>16,44%</b>	<b>871.446,22</b>	<b>15,12</b>	<b>0,00</b>

APURAÇÃO DO CUMPRIMENTO DO LIMITE MÍNIMO PARA APLICAÇÃO EM ASPS

	DESPESAS EMPENHADAS (d)	DESPESAS LIQUIDADAS (e)	DESPESAS PAGAS (f)
Total das Despesas com ASPS (XII) = (X)	5.638.656,87	947.762,14	871.446,22
(-) Restos a Pagar Não Processados Inscritos Indevidamente no Exercício sem Disponibilidade Financeira (XIII)	0,00	0,00	0,00
(-) Despesas Custeadas com Recursos Vinculados à Parcela do Percentual Mínimo que não foi Aplicada em ASPS em Exercícios Anteriores (XIV)	0,00	0,00	0,00
(-) Despesas Custeadas com Disponibilidade de Caixa Vinculada aos Restos a Pagar Cancelados (XV)	0,00	0,00	0,00
<b>(=) VALOR APLICADO EM ASPS (XVI) = (XII - XIII - XIV - XV)</b>	<b>5.638.656,87</b>	<b>947.762,14</b>	<b>871.446,22</b>
Despesa Mínima a ser Aplicada em ASPS (XVII) = (III) x 15% (LC 141/2012)	0,00	1.018.021,44	0,00
Despesa Mínima a ser Aplicada em ASPS (XVII) = (III) x 15% (Lei Orgânica Municipal)	0,00	1.018.021,44	0,00
Diferença entre o Valor Aplicado e a Despesa Mínima a ser Aplicada (XVIII) = (XVI) (d ou e) - XVII)	4.620.635,43	-70.259,30	0,00
Limite não Cumprido (XIX) = (XVIII)		-70.259,30	0,00
<b>PERCENTUAL DA RECEITA DE IMPOSTOS E TRANSFERÊNCIAS CONSTITUCIONAIS E LEGAIS APLICADO EM ASPS (XVI / III) * 100 (mínimo de 15% conforme LC nº 141/2012 ou % da Lei Orgânica Municipal)</b>		<b>83,08</b>	<b>0,00</b>



ESTADO DE SERGIPE  
MUNICÍPIO DE CAMPO DO BRITO  
DEMONSTRATIVO DAS RECEITAS E DESPESAS COM AÇÕES E SERVIÇOS PÚBLICOS DE SAÚDE

RREO - ANEXO XII (LC 141/2012, art. 35)

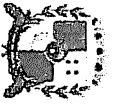
JANEIRO-FEVEREIRO/2022

R\$ 1,00

Diferença de limite não cumprido em 2022	Diferença de limite não cumprido em 2021	Diferença de limite não cumprido em Exercícios Anteriores	LIMITE NÃO CUMPRIDO				
			Saldo Inicial (no exercício atual)	Despesas Custeadas no Exercício de Referência			Saldo Final (não aplicado)
				DESPESAS EMPENHADAS	DESPESAS LIQUIDADAS	DESPESAS PAGAS	
			(h)	(i)	(j)	(k)	(l) = (h - (i ou j))
			0,00	0,00	0,00	0,00	0,00
			0,00	0,00	0,00	0,00	0,00
			0,00	0,00	0,00	0,00	0,00
<b>TOTAL DA DIFERENÇA DE LIMITE NÃO CUMPRIDO EM EXERCÍCIOS ANTERIORES (XX)</b>			<b>0,00</b>	<b>0,00</b>	<b>0,00</b>	<b>0,00</b>	<b>0,00</b>

EXERCÍCIO DO EMPENHO	Valor Mínimo para aplicação em ASPS (m)	Valor aplicado em ASPS no exercício (n)	Valor aplicado além do limite mínimo (o) = (n - m), se < 0, então (o) = 0	RPNP inscritos Indevidamente no Exercício sem Disponibilidade Financeira q = (XIII d)	Valor inscrito em RP considerado no Limite (r) = (p - (o + q)) se < 0, então (r) = (0)	Total de RP pagos (s)	Total de RP a pagar (t)	Total de RP cancelados ou prescritos (u)	Diferença entre o valor aplicado além do limite e o total de RP cancelados (v) = ((o + q) - u)
Empenhos de 2022	1.018.021,44	947.762,14	0,00	0,00	0,00	0,00	0,00	0,00	0,00
Empenhos de 2021	0,00	0,00	0,00	0,00	0,00	0,00	0,00	0,00	0,00
Empenhos de 2020	0,00	0,00	0,00	0,00	0,00	0,00	0,00	0,00	0,00
Empenhos de 2019	0,00	0,00	0,00	0,00	0,00	0,00	0,00	0,00	0,00
Empenhos de 2018	0,00	0,00	0,00	0,00	0,00	0,00	0,00	0,00	0,00
<b>TOTAL DOS RESTOS A PAGAR CANCELADOS OU PRESCRITOS ATÉ O FINAL DO EXERCÍCIO ATUAL QUE AFETARAM O CUMPRIMENTO DO LIMITE (XXI)</b>									
<b>TOTAL DOS RESTOS A PAGAR CANCELADOS OU PRESCRITOS ATÉ O FINAL DO EXERCÍCIO ANTERIOR QUE AFETARAM O CUMPRIMENTO DO LIMITE (XXII)</b>									
<b>TOTAL DOS RESTOS A PAGAR CANCELADOS OU PRESCRITOS NO EXERCÍCIO ATUAL QUE AFETARAM O CUMPRIMENTO DO LIMITE (XXIII) = (XXI - XXII) (Artigo 24 § 1º e 2º da LC 141/2012)</b>									

CONTROLE DE RESTOS A PAGAR CANCELADOS OU PRESCRITOS CONSIDERADOS PARA FINS DE APLICAÇÃO DA DISPONIBILIDADE DE CAIXA CONFORME ARTIGO 24§ 1º e 2º DA LC 141/2012	Saldo Inicial (w)	RESTOS A PAGAR CANCELADOS OU PRESCRITOS			Saldo Final (não aplicado) (aa) = (w - (x ou y))
		Despesas Custeadas no Exercício de Referência			
		DESPESAS EMPENHADAS (x)	DESPESAS LIQUIDADAS (y)	DESPESAS PAGAS (z)	
Restos a pagar cancelados ou prescritos em 2022 a serem compensados (XXIV)	0,00	0,00	0,00	0,00	0,00
Restos a pagar cancelados ou prescritos em 2021 a serem compensados (XXV)	0,00	0,00	0,00	0,00	0,00
Restos a pagar cancelados ou prescritos em exercícios anteriores a serem compensados (XXVI)	0,00	0,00	0,00	0,00	0,00
<b>TOTAL DE RESTOS A PAGAR CANCELADOS OU PRESCRITOS A COMPENSAR (XXVII)</b>	<b>0,00</b>	<b>0,00</b>	<b>0,00</b>	<b>0,00</b>	<b>0,00</b>



ESTADO DE SERGIPE  
MUNICÍPIO DE CAMPO DO BRITO  
DEMONSTRATIVO DAS RECEITAS E DESPESAS COM AÇÕES E SERVIÇOS PÚBLICOS DE SAÚDE

RREO - ANEXO XII (LC 141/2012, art. 35)

JANEIRO-FEVEREIRO/2022

R\$ 1,00

RECEITAS ADICIONAIS PARA O FINANCIAMENTO DA SAÚDE NÃO COMPUTADAS NO CÁLCULO DO MÍNIMO	PREVISÃO INICIAL	PREVISÃO ATUALIZADA (a)	RECEITAS REALIZADAS	
			Até o Bimestre (b)	% (b/a) x 100
RECEITAS DE TRANSFERÊNCIAS PARA A SAÚDE (XXVIII)	5.430.000,00	5.430.000,00	728.714,15	13,42
Provenientes da União	5.380.000,00	5.380.000,00	703.784,09	13,08
Provenientes dos Estados	50.000,00	50.000,00	24.930,06	49,86
Proveniente de outros Municípios	0,00	0,00	0,00	0,00
RECEITA DE OPERAÇÕES DE CRÉDITO INTERNAS E EXTERNAS VINCULADAS A SAÚDE (XXX)	0,00	0,00	0,00	0,00
OUTRAS RECEITAS (XXX)	0,00	0,00	64.721,07	0,00
<b>TOTAL DE RECEITAS ADICIONAIS PARA FINANCIAMENTO DA SAÚDE (XXX) = (XXVIII + XXX + XXX)</b>	<b>5.430.000,00</b>	<b>5.430.000,00</b>	<b>793.435,22</b>	<b>14,61</b>

DESPESAS COM SAÚDE POR SUBFUNÇÕES E CATEGORIA ECONÔMICA NÃO COMPUTADAS NO CÁLCULO DO MÍNIMO	DOTAÇÃO INICIAL	DOTAÇÃO ATUALIZADA (c)	DESPESAS EMPENHADAS		DESPESAS LIQUIDADAS		DESPESAS PAGAS		Inscritas em RP não Processadas (g)
			Até o bimestre (d)	% (d/c)	Até o bimestre (e)	% (e/c)	Até o bimestre (f)	% (f/c)	
<b>ATENÇÃO BÁSICA (XXXII)</b>	<b>5.460.200,00</b>	<b>5.161.727,25</b>	<b>4.877.862,00</b>	<b>94,50%</b>	<b>739.275,11</b>	<b>14,32%</b>	<b>649.449,72</b>	<b>12,58%</b>	<b>0,00</b>
Despesas Correntes	4.146.500,00	5.078.563,81	4.805.619,00	94,62%	720.305,11	14,18%	647.459,72	12,74%	0,00
Despesas de Capital	1.313.700,00	83.163,44	72.243,00	86,86%	18.970,00	22,81%	1.990,00	2,39%	0,00
<b>ASSISTÊNCIA HOSPITALAR E AMBULATORIAL (XXXIII)</b>	<b>582.600,00</b>	<b>672.100,00</b>	<b>641.268,45</b>	<b>95,41%</b>	<b>86.294,13</b>	<b>12,83%</b>	<b>85.478,88</b>	<b>12,71%</b>	<b>0,00</b>
Despesas Correntes	579.200,00	668.700,00	641.268,45	95,89%	86.294,13	12,90%	85.478,88	12,78%	0,00
Despesas de Capital	3.400,00	3.400,00	0,00	0,00%	0,00	0,00%	0,00	0,00%	0,00
<b>SUPORTE PROFILÁTICO E TERAPÊUTICO (XXXIV)</b>	<b>64.300,00</b>	<b>63.300,00</b>	<b>0,00</b>	<b>0,00%</b>	<b>0,00</b>	<b>0,00%</b>	<b>0,00</b>	<b>0,00%</b>	<b>0,00</b>
Despesas Correntes	63.300,00	62.300,00	0,00	0,00%	0,00	0,00%	0,00	0,00%	0,00
Despesas de Capital	1.000,00	1.000,00	0,00	0,00%	0,00	0,00%	0,00	0,00%	0,00
<b>VIGILÂNCIA SANITÁRIA (XXXV)</b>	<b>72.000,00</b>	<b>93.200,00</b>	<b>64.800,00</b>	<b>69,52%</b>	<b>3.092,58</b>	<b>3,31%</b>	<b>2.502,69</b>	<b>2,68%</b>	<b>0,00</b>
Despesas Correntes	67.000,00	88.200,00	64.800,00	73,46%	3.092,58	3,50%	2.502,69	2,83%	0,00
Despesas de Capital	5.000,00	5.000,00	0,00	0,00%	0,00	0,00%	0,00	0,00%	0,00
<b>VIGILÂNCIA EPIDEMIOLÓGICA (XXXVI)</b>	<b>608.000,00</b>	<b>606.000,00</b>	<b>549.000,00</b>	<b>90,59%</b>	<b>89.134,84</b>	<b>14,70%</b>	<b>89.134,84</b>	<b>14,70%</b>	<b>0,00</b>
Despesas Correntes	603.000,00	601.000,00	549.000,00	91,34%	89.134,84	14,83%	89.134,84	14,83%	0,00
Despesas de Capital	5.000,00	5.000,00	0,00	0,00%	0,00	0,00%	0,00	0,00%	0,00
<b>ALIMENTAÇÃO E NUTRIÇÃO (XXXVII)</b>	<b>0,00</b>	<b>0,00</b>	<b>0,00</b>	<b>0,00%</b>	<b>0,00</b>	<b>0,00%</b>	<b>0,00</b>	<b>0,00%</b>	<b>0,00</b>
Despesas Correntes	0,00	0,00	0,00	0,00%	0,00	0,00%	0,00	0,00%	0,00
Despesas de Capital	0,00	0,00	0,00	0,00%	0,00	0,00%	0,00	0,00%	0,00
<b>OUTRAS SUBFUNÇÕES (XXXVIII)</b>	<b>3.600,00</b>	<b>3.600,00</b>	<b>0,00</b>	<b>0,00%</b>	<b>0,00</b>	<b>0,00%</b>	<b>0,00</b>	<b>0,00%</b>	<b>0,00</b>
Despesas Correntes	400,00	400,00	0,00	0,00%	0,00	0,00%	0,00	0,00%	0,00
Despesas de Capital	3.200,00	3.200,00	0,00	0,00%	0,00	0,00%	0,00	0,00%	0,00
<b>TOTAL DAS DESPESAS NÃO COMPUTADAS NO CÁLCULO DO MÍNIMO (XXXIX) = (XXXII + XXXIII + XXXIV + XXXV + XXXVI + XXXVII + XXXVIII)</b>	<b>6.790.700,00</b>	<b>6.599.927,25</b>	<b>6.132.930,45</b>	<b>92,92%</b>	<b>917.796,66</b>	<b>13,90%</b>	<b>826.566,13</b>	<b>12,52%</b>	<b>0,00</b>



ESTADO DE SERGIPE  
MUNICÍPIO DE CAMPO DO BRITO  
DEMONSTRATIVO DAS RECEITAS E DESPESAS COM AÇÕES E SERVIÇOS PÚBLICOS DE SAÚDE

RREO - ANEXO XII (LC 141/2012, art. 35)

JANEIRO-FEVEREIRO/2022

R\$ 1,00

DESPESAS TOTAIS COM SAÚDE EXECUTADAS COM COM RECURSOS PRÓPRIOS E COM RECURSOS TRANSFERIDOS DE OUTROS ENTES	DOTAÇÃO INICIAL	DOTAÇÃO ATUALIZADA (e)	DESPESAS EMPENHADAS		DESPESAS LIQUIDADAS		DESPESAS PAGAS		Inscritas em RP não Processados (g)
			Até o bimestre (d)	% (d/c)	Até o bimestre (e)	% (e/c)	Até o bimestre (f)	% (f/c)	
ATENÇÃO BÁSICA (XL) = (IV + XXXII)	10.113.380,00	9.798.463,44	9.473.832,31	96,68%	1.583.149,04	16,15%	1.435.728,90	14,65%	0,00
ASSISTÊNCIA HOSPITALAR E AMBULATORIAL (XLI) = (V + XXXIII)	593.500,00	673.000,00	641.268,45	95,28%	86.294,13	12,82%	85.478,88	12,70%	0,00
SUORTE PROFIÁTICO E TERAPÊUTICO (XLII) = (VI + XXXIV)	71.800,00	69.800,00	0,00	0,00%	0,00	0,00%	0,00	0,00%	0,00
VIGILANCIA SANITARIA (XLIII) = (VII + XXXV)	83.500,00	103.700,00	64.800,00	62,48%	3.092,58	2,98%	2.502,69	2,41%	0,00
VIGILANCIA EPIDEMIOLOGICA (XLIV) = (VIII + XXXVI)	621.000,00	619.000,00	549.000,00	88,69%	89.134,84	14,39%	89.134,84	14,39%	0,00
ALIMENTAÇÃO E NUTRIÇÃO (XLV) = (XIX + XXXVII)	0,00	0,00	0,00	0,00%	0,00	0,00%	0,00	0,00%	0,00
OUTRAS SUBFUNÇÕES (XLVI) = (X + XXXVIII)	878.900,00	1.098.116,56	1.042.686,56	94,95%	103.888,21	9,46%	85.167,04	7,75%	0,00
<b>TOTAL DAS DESPESAS COM SAÚDE (XLVII) = (XI + XXXIX)</b>	<b>12.362.080,00</b>	<b>12.362.080,00</b>	<b>11.771.887,32</b>	<b>95,22%</b>	<b>1.865.558,80</b>	<b>15,09%</b>	<b>1.698.012,35</b>	<b>13,73%</b>	<b>0,00</b>
(-) Despesas executadas com recursos provenientes das transferências de recursos de outros entes	6.110.000,00	5.891.863,81	5.538.137,33	93,99%	831.851,17	14,11%	740.620,64	12,57%	0,00
<b>TOTAL DAS DESPESAS EXECUTADAS COM RECURSOS PRÓPRIOS (XLVIII)</b>	<b>6.252.080,00</b>	<b>6.470.216,19</b>	<b>6.233.449,99</b>	<b>96,34%</b>	<b>1.033.707,63</b>	<b>15,97%</b>	<b>957.391,71</b>	<b>14,79%</b>	<b>0,00</b>

MARCELI MOACDE RIBEIRO SOUZA  
PREFEITO MUNICIPAL

BIANCA SEGUNDO GOIS  
CONTADORA CRC SE Nº 53855

TATIANA CONCEIÇÃO BRITO ROCHA  
SECRETARIA DE FINANÇAS

JOSE ENALDO DANTAS DOS SANTOS  
SECRETARIO DE CONTROLE INTERNO

PREFEITURA MUNICIPAL DE CAMPO DO BRITO  
 RELATÓRIO RESUMIDO DA EXECUÇÃO ORÇAMENTÁRIA  
**DEMONSTRATIVO DAS PARCERIAS PÚBLICO-PRIVADAS**  
 ORÇAMENTOS FISCAL E DA SEGURIDADE SOCIAL  
 PERÍODO DE REFERÊNCIA: JANEIRO A FEVEREIRO DE 2022

RREO - Anexo 13 (Lei nº 11.079, de 30.12.2004, arts. 22, 25 e 28)

Em Reais

ESPECIFICAÇÃO	SALDO TOTAL EM 31 DE DEZEMBRO DO EXERCÍCIO ANTERIOR	REGISTROS EFETUADOS EM <EXERCÍCIO>	
		No bimestre	Até o bimestre
TOTAL DE ATIVOS			
Ativos Constituídos na SPE			
TOTAL DE PASSIVOS			
Obrigações decorrentes de Ativos Constituídos pela Provisões de PPP			
Outros Passivos			
ATOS POTENCIAIS PASSIVOS			
Obrigações Contratuais			
Riscos Não Provisoriados			
Garantias Concedidas			
Outros Passivos Contingentes			


**SEM MOVIMENTO**

Do Ente Federado	DESPESAS DE PPP	EXERCÍCI	EXERCÍCI	<EC + 1>	<EC + 2>	<EC + 3>	<EC + 4>	<EC + 5>	<EC + 6>	<EC + 7>	<EC + 8>	<EC + 9>
		ANTERIOR	CORRENTE (EC)									
<b>SEM MOVIMENTO</b>												
TOTAL DAS DESPESAS												
RECEITA CORRENTE LÍQUIDA (RCL)												
TOTAL DAS DESPESAS / RCL (%)												

Das Estratais Não-Dependentes


Fonte: Sistema: <Contabilis>, Unidade Responsável: <Campo do Brito>, Emissor: <23/03/2022>.

MARCELL MORADE RIBEIRO SOUZA  
 PREFEITO MUNICIPAL



BIANCA SECUNDO GOIS  
 CONTADORA CRC/SE Nº 5.855

TATIANA CONCEIÇÃO RIBEIRO ROCHA  
 SECRETÁRIA DE FINANÇAS






JOSÉ ENALDO DANFAS DOS SANTOS  
 SECRETÁRIO DE CONTROLE INTERNO



PREFEITURA MUNICIPAL DE CAMPO DO BRITO  
**DEMONSTRATIVO SIMPLIFICADO DO RELATÓRIO RESUMIDO DA EXECUÇÃO ORÇAMENTÁRIA**  
 ORÇAMENTOS FISCAL E DA SEGURIDADE SOCIAL  
 PERÍODO DE REFERÊNCIA: JANEIRO A FEVEREIRO DE 2022

RR00 - Anexo XIV (LRF, Art. 48)


BALANÇO ORÇAMENTÁRIO		Até o Bimestre
<b>RECEITAS</b>		
Previsão Inicial		52.000.000,00
Previsão Atualizada		52.000.000,00
Receitas Realizadas		9.532.939,21
Déficit Orçamentário		
Saldos de Exercícios Anteriores (Utilizados para Créditos Adicionais)		
<b>DESPESAS</b>		
Dotação Inicial		52.000.000,00
Créditos Adicionais		0,00
Dotação Atualizada		52.000.000,00
Despesas Empenhadas		47.399.318,35
Despesas Liquidadas		7.844.582,93
Despesas Pagas		7.450.504,39
Supéravit Orçamentário		1.688.356,28
<b>DESPESAS POR FUNÇÃO/SUBFUNÇÃO</b>		
Despesas Empenhadas		47.399.318,35
Despesas Liquidadas		7.844.582,93
<b>RECEITA CORRENTE LÍQUIDA - RCL</b>		
Receita Corrente Líquida		52.343.868,92
Receita Corrente Líquida Ajustada para Cálculo dos Limites de Endividamento		52.343.868,92
Receita Corrente Líquida Ajustada para Cálculo dos Limites de Despesa com Pessoal		52.343.868,92
<b>RECEITAS E DESPESAS DOS REGIMES DE PREVIDÊNCIA</b>		
<b>Fundo em Capitalização (PLANO PREVIDENCIÁRIO)</b>		Até o Bimestre
Receitas Previdenciárias Realizadas		
Despesas Previdenciárias Empenhadas		
Despesas Previdenciárias Liquidadas		
Resultado Previdenciário		
<b>Fundo em Repartição (PLANO FINANCEIRO)</b>		
Receitas Previdenciárias Realizadas		
Despesas Previdenciárias Empenhadas		
Anexo 14 - Simplificado		



Despesas Previdenciárias Liquidadas  
Resultado Previdenciário

---

Three handwritten signatures in black ink are positioned below a horizontal line. The signatures are stylized and appear to be initials or names.

RESULTADOS NOMINAL E PRIMÁRIO		Meta Fixada no Anexo de Metas Fiscais da LDO (a)	Resultado Apurado Até o Bimestre (b)	% em Relação à Meta (b/a)
Resultado Nominal - Acima da Linha	-	-	2.035.737,96	#DIV/0!
Resultado Primário - Acima da Linha	-	-	1.848.798,95	#DIV/0!


RESTOS A PAGAR A PAGAR POR PODER E MINISTÉRIO PÚBLICO	Inscrição	Cancelamento Até o Bimestre	Pagamento até o Bimestre	Saldo a Pagar
Poder Executivo	375.783,25	-	325.166,55	50.616,70
Poder Legislativo	-	-	-	-
Poder Judiciário	-	-	-	-
Ministério Público	-	-	-	-
<b>TOTAL</b>	<b>5.742.564,07</b>	<b>7.268,10</b>	<b>811.129,11</b>	<b>4.924.166,86</b>


DESPESAS COM MANUTENÇÃO E DESENVOLVIMENTO DO ENSINO	Valor Apurado Até o Bimestre	Limites Constitucionais Anuais	
		% Mínimo a Aplicar no Exercício	% Aplicado Até o Bimestre
Mínimo Anual de <18% / 25%> das Receitas de Impostos na Manutenção e Desenvolvimento do Ensino	1.166.885,25	25%	17,19%
Mínimo Anual de 70% do FUNDEB na Remuneração dos Profissionais da Educação Básica	1.756.392,30	70%	70,17%
Percentual de 50% da Complementação da União ao FUNDEB (VAAT) na Educação Infantil	-	-	-
Mínimo de 15% da Complementação da União ao FUNDEB (VAAT) em Despesas de Capital	-	-	-

RECEITAS DE OPERAÇÕES DE CRÉDITO E DESPESAS DE CAPITAL	Valor Apurado Até o Bimestre	Saldo não realizado
Receita de Operação de Crédito	-	-
Despesa de Capital Líquida	-	-

PROJEÇÃO ATUARIAL DOS REGIMES DE PREVIDÊNCIA	Exercício	10º Exercício	20º Exercício	35º Exercício
<b>Plano Previdenciário</b>	-	-	-	-
Receitas Previdenciárias (I)	-	-	-	-
Despesas Previdenciárias (II)	-	-	-	-
Resultado Previdenciário (III) = (I - II)	-	-	-	-
<b>Plano Financeiro</b>	-	-	-	-
Receitas Previdenciárias (IV)	-	-	-	-
Despesas Previdenciárias (V)	-	-	-	-
Resultado Previdenciário (VI) = (IV - V)	-	-	-	-

RECEITA DA ALIENAÇÃO DE ATIVOS E APLICAÇÃO DOS RECURSOS	Valor Apurado Até o Bimestre	Saldo a Realizar
Receita de Capital Resultante da Alienação de Ativos		
Aplicação dos Recursos da Alienação de Ativos		
DESPESAS COM AÇÕES E SERVIÇOS PÚBLICOS DE SAÚDE	Valor apurado Até o Bimestre	Limite Constitucional Anual
Despesas com Ações e Serviços Públicos de Saúde executadas com recursos de impostos	947.762,14	% Mínimo a Aplicar no Exercício 15%
		% Aplicado Até o Bimestre 13,96%
DESPESAS DE CARÁTER CONTINUADO DERIVADAS DE PPP		Valor Apurado no Exercício Corrente
Total das Despesas Consideradas para o Limite / RCL (%)		-

  
 MARCELLE MOABE RIBEIRO SOUZA  
 PREFEITO MUNICIPAL

  
 TATIANA CONCEIÇÃO BRITO ROCHA  
 SECRETÁRIA FINANÇAS

  
 BIANCA SECUNDO GOIS  
 CONTADORA CRC/SE Nº 5.855

  
 JOSÉ ENALDO DANTAS DOS SANTOS  
 SECRETÁRIO DE CONTROLE INTERNO