



ESTADO DE SERGIPE
PREFEITURA MUNICIPAL DE SÃO CRISTÓVÃO
Balanco Orçamentário

RREO – Anexo I (LRF, Art. 52, inciso I, alíneas “a” e “b” do inciso II e §1º)

MAIO-JUNHO/2018

R\$ 1,00

RECEITAS	PREVISÃO INICIAL	PREVISÃO ATUALIZADA (a)	RECEITAS REALIZADAS				SALDO A REALIZAR (a-c)
			No Bimestre (b)	% (b/a)	Até o Bimestre (c)	% (c/a)	
RECEITAS (EXCETO INTRA-ORÇAMENTÁRIAS) (I)	120.000.000,00	120.000.000,00	22.361.504,51	18,63	62.942.559,31	52,45	57.057.440,69
RECEITAS CORRENTES	117.877.900,00	117.877.900,00	21.710.032,07	18,42	61.979.356,18	52,58	55.898.543,82
IMPOSTOS, TAXAS E CONTRIBUIÇÕES DE MELHORIA	14.156.014,00	14.156.014,00	3.267.684,81	23,08	8.419.140,78	59,47	5.736.873,22
IMPOSTOS	12.642.800,00	12.642.800,00	3.048.912,65	24,12	7.609.192,62	60,19	5.033.607,38
TAXAS	1.512.114,00	1.512.114,00	218.772,16	14,47	809.948,16	53,56	702.165,84
CONTRIBUIÇÃO DE MELHORIA	1.100,00	1.100,00	0,00	0,00	0,00	0,00	1.100,00
CONTRIBUIÇÕES	5.321.100,00	5.321.100,00	930.153,01	17,48	2.696.679,96	50,68	2.624.420,04
CONTRIBUIÇÕES SOCIAIS	1.100,00	1.100,00	0,00	0,00	0,00	0,00	1.100,00
CONTRIBUIÇÃO PARA O CUSTEIO DO SERVIÇO DE ILUMINAÇÃO PÚBLICA	5.320.000,00	5.320.000,00	930.153,01	17,48	2.696.679,96	50,69	2.623.320,04
RECEITA PATRIMONIAL	441.600,00	441.600,00	85.360,02	19,33	284.352,70	64,39	157.247,30
EXPLORAÇÃO DO PATRIMÔNIO IMOBILIÁRIO DO ESTADO	2.200,00	2.200,00	0,00	0,00	0,00	0,00	2.200,00
VALORES MOBILIÁRIOS	439.400,00	439.400,00	85.360,02	19,43	284.352,70	64,71	155.047,30
RECEITA DE SERVIÇOS	1.861.000,00	1.861.000,00	293.176,13	15,75	881.529,43	47,37	979.470,57
SERVIÇOS ADMINISTRATIVOS E COMERCIAIS GERAIS	1.861.000,00	1.861.000,00	293.176,13	15,75	881.529,43	47,37	979.470,57
TRANSFERÊNCIAS CORRENTES	95.494.886,00	95.494.886,00	17.087.841,32	17,89	49.440.841,39	51,77	46.054.044,61
TRANSFERÊNCIAS DA UNIÃO E DE SUAS ENTIDADES	54.039.886,00	54.039.886,00	9.972.599,47	18,45	27.443.568,68	50,78	26.596.317,32
TRANSFERÊNCIAS DOS ESTADOS E DO DISTRITO FEDERAL E DE SUAS ENTIDADES	18.076.000,00	18.076.000,00	2.058.636,30	11,39	7.085.271,90	39,20	10.990.728,10
TRANSFERÊNCIAS DE OUTRAS INSTITUIÇÕES PÚBLICAS	23.379.000,00	23.379.000,00	5.056.605,55	21,63	14.912.000,81	63,78	8.466.999,19
OUTRAS RECEITAS CORRENTES	603.300,00	603.300,00	45.816,78	7,59	256.811,92	42,57	346.488,08
MULTAS ADMINISTRATIVAS, CONTRATUAIS E JUDICIAIS	600.000,00	600.000,00	44.771,78	7,46	148.226,18	24,70	451.773,82
INDENIZAÇÕES, RESTITUIÇÕES E RESSARCIMENTOS	0,00	0,00	1.045,00	0,00	9.982,32	0,00	-9.982,32
DEMAIS RECEITAS CORRENTES	3.300,00	3.300,00	0,00	0,00	98.603,42	2.987,98	-95.303,42
RECEITAS DE CAPITAL	2.122.100,00	2.122.100,00	651.472,44	30,70	963.203,13	45,39	1.158.896,87
OPERAÇÕES DE CRÉDITO	100.000,00	100.000,00	0,00	0,00	0,00	0,00	100.000,00
OPERAÇÕES DE CRÉDITO - MERCADO INTERNO	100.000,00	100.000,00	0,00	0,00	0,00	0,00	100.000,00
TRANSFERÊNCIAS DE CAPITAL	2.022.100,00	2.022.100,00	651.472,44	32,22	963.203,13	47,63	1.058.896,87
TRANSFERÊNCIAS DA UNIÃO E DE SUAS ENTIDADES	2.022.100,00	2.022.100,00	651.472,44	32,22	963.203,13	47,63	1.058.896,87
RECEITAS (INTRA-ORÇAMENTÁRIAS) (II)	-	-	-	0,00	-	0,00	-
SUBTOTAL DAS RECEITAS (III) = (I + II)	120.000.000,00	120.000.000,00	22.361.504,51	18,63	62.942.559,31	52,45	57.057.440,69
OPERAÇÕES DE CRÉDITO / REFINANCIAMENTO (IV)	-	-	-	-	-	-	0
Operações de Crédito Internas	-	-	-	-	-	0,00	0

Mobiliária										0
Contratual										0
Operações de Crédito Externas	-	-	-	-	-	-	-	-	0,00	0
Mobiliária										0
Contratual										0
SUBTOTAL COM REFINANCIAMENTO (V) = (III + IV)	120.000.000,00	120.000.000,00	22.361.504,51	18,63	62.942.559,31	52,45	57.057.440,69			
DÉFICIT (VI)	-	-	-	-	-	-	-	-	-	0
TOTAL (VII) = (V + VI)	120.000.000,00	120.000.000,00	22.361.504,51	18,63	62.942.559,31		57.057.440,69			
SALDOS DE EXERCÍCIOS ANTERIORES (UTILIZADOS PARA CRÉDITOS ADICIONAIS)										0
Superávit Financeiro										0
Reabertura de Créditos Adicionais										0

DESPESAS	DOTAÇÃO INICIAL (d)	DOTAÇÃO ATUALIZADA (e)	DESPESAS EMPENHADAS		SALDO A EMPENHAR (g) = (e-f)	DESPESAS LIQUIDADAS		SALDO A LIQUIDAR (i) = (e-h)	DESPESAS PAGAS ATÉ O BIMESTRE (j)	INSCRITAS RP NÃO PROCESSADOS (k)
			No Bimestre	Até o Bimestre (f)		No Bimestre	Até o Bimestre (h)			
DESPESAS (EXCETO INTRA-ORÇAMENTÁRIAS) (VIII)	120.000.000,00	121.632.100,00	9.332.120,47	92.871.444,51	28.760.655,49	21.597.150,69	54.031.197,21	67.600.902,79	53.576.766,05	
DESPESAS CORRENTES	105.623.442,00	111.380.250,27	8.700.204,80	87.738.194,18	23.642.056,09	20.685.591,34	52.185.453,45	59.194.796,82	51.734.752,29	
PESSOAL E ENCARGOS SOCIAIS	63.335.318,11	64.880.801,59	2.887.134,09	56.778.102,60	8.102.698,99	11.824.754,43	34.388.163,63	30.492.637,96	34.358.205,30	
JUROS E ENCARGOS DA DÍVIDA	200.000,00	140.000,00	137.942,98	137.942,98	2.057,02	137.942,98	137.942,98	2.057,02	137.942,98	
OUTRAS DESPESAS CORRENTES	42.088.123,89	46.359.448,68	5.675.127,73	30.822.148,60	15.537.300,08	8.722.893,93	17.659.346,84	28.700.101,84	17.238.604,01	
DESPESAS DE CAPITAL	14.285.558,00	10.160.849,73	631.915,67	5.133.250,33	5.027.599,40	911.559,35	1.845.743,76	8.315.105,97	1.842.013,76	
INVESTIMENTOS	12.585.558,00	8.535.849,73	531.915,67	3.588.435,99	4.947.413,74	491.467,81	776.826,48	7.759.023,25	773.096,48	
AMORTIZAÇÃO DA DÍVIDA	1.700.000,00	1.625.000,00	100.000,00	1.544.814,34	80.185,66	420.091,54	1.068.917,28	556.082,72	1.068.917,28	
RESERVAS	91.000,00	91.000,00	0,00	0,00	91.000,00	0,00	0,00	91.000,00	0,00	
RESERVAS	91.000,00	91.000,00	0,00	0,00	91.000,00	0,00	0,00	91.000,00	0,00	
DESPESAS (INTRA-ORÇAMENTÁRIAS) (IX)	0,00	0,00	0,00	0,00	0,00	0,00	0,00	0,00	0,00	
SUBTOTAL DAS DESPESAS (X) = (VIII + IX)	120.000.000,00	121.632.100,00	9.332.120,47	92.871.444,51	28.760.655,49	21.597.150,69	54.031.197,21	67.600.902,79	53.576.766,05	
AMORTIZAÇÃO DA DÍV. / REFINANCIAMENTO (XI)	0,00	0,00	0,00	0,00	0,00	0,00	0,00	0,00	0,00	
Amortização da Dívida Interna	0,00	0,00	0,00	0,00	0,00	0,00	0,00	0,00	0,00	
Dívida Mobiliária	0,00	0,00	0,00	0,00	0,00	0,00	0,00	0,00	0,00	
Outras Dívidas	0,00	0,00	0,00	0,00	0,00	0,00	0,00	0,00	0,00	
Amortização da Dívida Externa	0,00	0,00	0,00	0,00	0,00	0,00	0,00	0,00	0,00	
Dívida Mobiliária	0,00	0,00	0,00	0,00	0,00	0,00	0,00	0,00	0,00	
Outras Dívidas	0,00	0,00	0,00	0,00	0,00	0,00	0,00	0,00	0,00	
SUBTOTAL C/ REFINANCIAMENTO (XII) = (X + XI)	120.000.000,00	121.632.100,00	9.332.120,47	92.871.444,51	28.760.655,49	21.597.150,69	54.031.197,21	67.600.902,79	53.576.766,05	
SUPERÁVIT (XIII)							8.911.362,10	-	9.365.793,26	
TOTAL (XIV) = (XII + XIII)	120.000.000,00	121.632.100,00	9.332.120,47	92.871.444,51	28.760.655,49	21.597.150,69	62.942.559,31	67.600.902,79	53.576.766,05	

MARCOS ANTONIO DE AZEVEDO SANTANA
PREFEITO MUNICIPAL Mat.10548

JOSE VALMIR DOS PASSOS
CRC.4.111 SE



MAIO-JUNHO/2018

R\$ 1,00

Função/SubFunção	DOTAÇÃO INICIAL	DOTAÇÃO ATUALIZADA (a)	DESPESAS EMPENHADAS			SALDO A EMPENHAR (c) = (a-b)	DESPESAS LIQUIDADAS			SALDO A LIQUIDAR (e) = (a-d)	INSCRITAS RP NÃO PROCESSADOS (f)
			No Bimestre	Até Bimestre (b)	% (b) / t (b)		No Bimestre	Até Bimestre (d)	% (d) / t (d)		
DESPESAS (EXCETO INTRA-ORÇAMENTÁRIAS) (I)	120.000.000,00	121.632.100,00	9.332.120,47	92.871.444,51	100,00	28.760.655,49	21.597.150,69	54.031.197,21	100,00	67.600.902,79	0,00
01 - Legislativa	4.800.000,00	4.800.000,00	0,00	0,00	0,00	4.800.000,00	0,00	0,00	0,00	4.800.000,00	0,00
031 - Ação Legislativa	4.800.000,00	4.800.000,00	0,00	0,00	0,00	4.800.000,00	0,00	0,00	0,00	4.800.000,00	0,00
02 - Judiciária	2.000,00	2.000,00	0,00	0,00	0,00	2.000,00	0,00	0,00	0,00	2.000,00	0,00
122 - Administração Geral	2.000,00	2.000,00	0,00	0,00	0,00	2.000,00	0,00	0,00	0,00	2.000,00	0,00
04 - Administração	17.064.010,00	19.417.910,00	1.956.442,14	17.752.780,04	19,12	1.665.129,96	4.049.717,93	10.273.888,54	19,01	9.144.021,46	0,00
122 - Administração Geral	9.937.460,00	10.602.110,00	914.529,26	9.428.060,10	10,15	1.174.049,90	2.216.905,45	5.000.018,94	9,25	5.602.091,06	0,00
123 - Administração Financeira	5.406.000,00	7.104.100,00	957.366,94	6.935.257,41	7,47	168.842,59	1.489.797,96	4.350.911,11	8,05	2.753.188,89	0,00
124 - Controle Interno	670.750,00	721.900,00	52.181,98	656.978,57	0,71	64.921,43	129.691,74	370.039,91	0,68	351.860,09	0,00
126 - Tecnologia da Informação	100.000,00	55.000,00	12.363,96	12.363,96	0,01	42.636,04	0,00	0,00	0,00	55.000,00	0,00
128 - Formação de Recursos Humanos	100.000,00	45.000,00	0,00	120,00	0,00	44.880,00	0,00	120,00	0,00	44.880,00	0,00
331 - Proteção e Benefícios ao Trabalhador	849.800,00	889.800,00	20.000,00	720.000,00	0,78	169.800,00	213.322,78	552.798,58	1,02	337.001,42	0,00
08 - Assistência Social	6.908.531,00	6.908.531,00	481.269,87	4.584.448,38	4,94	2.324.082,62	775.806,42	2.129.385,15	3,94	4.779.145,85	0,00
122 - Administração Geral	1.311.300,00	1.978.210,00	227.212,93	1.819.609,48	1,96	158.600,52	313.199,43	870.778,81	1,61	1.107.431,19	0,00
128 - Formação de Recursos Humanos	25.000,00	1.000,00	0,00	0,00	0,00	1.000,00	0,00	0,00	0,00	1.000,00	0,00
243 - Assistência a Criança e ao Adolescente	739.843,00	625.643,00	9.722,00	338.822,00	0,36	286.821,00	71.751,73	190.833,38	0,35	434.809,62	0,00
244 - Assistência Comunitária	4.430.068,00	4.236.258,00	241.534,94	2.421.464,43	2,61	1.814.793,57	390.855,26	1.066.020,49	1,97	3.170.237,51	0,00
306 - Alimentação e Nutrição	112.000,00	20.100,00	0,00	0,00	0,00	20.100,00	0,00	0,00	0,00	20.100,00	0,00
334 - Fomento ao Trabalho	250.000,00	30.000,00	2.800,00	2.800,00	0,00	27.200,00	0,00	0,00	0,00	30.000,00	0,00
422 - Direitos Individuais, Coletivos e Difusos	40.320,00	17.320,00	0,00	1.752,47	0,00	15.567,53	0,00	1.752,47	0,00	15.567,53	0,00
10 - Saúde	24.097.800,00	24.097.800,00	2.156.070,32	17.632.209,92	18,99	6.465.590,08	3.975.626,88	10.033.320,06	18,57	14.064.479,94	0,00
122 - Administração Geral	16.591.000,00	17.461.000,00	817.551,78	14.221.550,69	15,31	3.239.449,31	2.530.785,96	7.524.519,05	13,93	9.936.480,95	0,00
301 - Atenção Básica	3.708.700,00	2.000.700,00	9.327,35	575.358,14	0,62	1.425.341,86	120.610,01	184.093,14	0,34	1.816.606,86	0,00
302 - Assistência Hospitalar e Ambulatorial	1.733.100,00	2.836.100,00	1.296.268,15	2.557.939,72	2,75	278.160,28	1.200.466,42	2.142.239,93	3,96	693.860,07	0,00
303 - Suporte Profilático e Terapêutico	1.665.000,00	1.385.000,00	26.594,97	186.781,55	0,20	1.198.218,45	115.264,75	143.242,55	0,27	1.241.757,45	0,00
304 - Vigilância Sanitária	190.000,00	230.000,00	6.328,07	90.579,82	0,10	139.420,18	8.499,74	39.225,39	0,07	190.774,61	0,00
305 - Vigilância Epidemiológica	160.000,00	135.000,00	0,00	0,00	0,00	135.000,00	0,00	0,00	0,00	135.000,00	0,00
306 - Alimentação e Nutrição	50.000,00	50.000,00	0,00	0,00	0,00	50.000,00	0,00	0,00	0,00	50.000,00	0,00
12 - Educação	32.482.250,00	32.482.250,00	1.105.529,98	28.787.313,61	31,00	3.694.936,39	6.739.916,74	18.533.264,38	34,30	13.948.985,62	0,00



MAIO-JUNHO/2018

R\$ 1,00

Função/SubFunção	DOTAÇÃO INICIAL	DOTAÇÃO ATUALIZADA (a)	DESPESAS EMPENHADAS			SALDO A EMPENHAR (c) = (a-b)	DESPESAS LIQUIDADAS			SALDO A LIQUIDAR (e) = (a-d)	INSCRITAS RP NÃO PROCESSADOS (f)
			No Bimestre	Até Bimestre (b)	% (b) / t (b)		No Bimestre	Até Bimestre (d)	% (d) / t (d)		
361 - Ensino Fundamental	24.609.050,00	25.300.050,00	946.474,31	22.547.838,48	24,28	2.752.211,52	5.403.827,79	14.682.934,46	27,17	10.617.115,54	0,00
365 - Educação Infantil	6.190.000,00	5.569.000,00	153.178,60	4.762.987,82	5,13	806.012,18	1.069.911,77	3.047.225,34	5,64	2.521.774,66	0,00
366 - Educação de Jovens e Adultos	1.603.200,00	1.587.200,00	5.037,49	1.466.189,03	1,58	121.010,97	264.208,77	800.739,68	1,48	786.460,32	0,00
367 - Educação Especial	80.000,00	26.000,00	839,58	10.298,28	0,01	15.701,72	1.968,41	2.364,90	0,00	23.635,10	0,00
13 - Cultura	2.156.000,00	2.156.000,00	324.600,68	1.292.155,33	1,39	863.844,67	216.889,12	581.288,95	1,08	1.574.711,05	0,00
122 - Administração Geral	1.220.000,00	1.251.000,00	51.893,48	1.018.608,13	1,10	232.391,87	216.889,12	580.448,95	1,07	670.551,05	0,00
131 - Comunicação Social	4.000,00	154.000,00	5.720,00	5.720,00	0,01	148.280,00	0,00	0,00	0,00	154.000,00	0,00
391 - Patrimônio Histórico, Artístico,e Arqueológico	125.000,00	99.000,00	0,00	0,00	0,00	99.000,00	0,00	0,00	0,00	99.000,00	0,00
392 - Difusão Cultural	807.000,00	652.000,00	266.987,20	267.827,20	0,29	384.172,80	0,00	840,00	0,00	651.160,00	0,00
14 - Direitos da Cidadania	500.000,00	208.300,00	0,00	0,00	0,00	208.300,00	0,00	0,00	0,00	208.300,00	0,00
364 - Ensino Superior	500.000,00	208.300,00	0,00	0,00	0,00	208.300,00	0,00	0,00	0,00	208.300,00	0,00
15 - Urbanismo	8.375.200,00	8.816.200,00	1.659.896,92	7.486.006,19	8,06	1.330.193,81	1.064.018,70	2.761.476,92	5,11	6.054.723,08	0,00
122 - Administração Geral	3.365.000,00	4.821.296,87	817.557,43	4.115.539,91	4,43	705.756,96	946.469,22	2.109.227,09	3,90	2.712.069,78	0,00
181 - Policiamento	101.000,00	51.000,00	0,00	0,00	0,00	51.000,00	0,00	0,00	0,00	51.000,00	0,00
451 - Infraestrutura Urbana	4.906.200,00	3.940.903,13	842.339,49	3.370.466,28	3,63	570.436,85	117.549,48	652.249,83	1,21	3.288.653,30	0,00
452 - Serviços Urbanos	3.000,00	3.000,00	0,00	0,00	0,00	3.000,00	0,00	0,00	0,00	3.000,00	0,00
17 - Saneamento	3.143.800,00	2.782.800,00	212.066,75	1.818.848,41	1,96	963.951,59	417.076,10	1.133.766,88	2,10	1.649.033,12	0,00
122 - Administração Geral	2.203.800,00	1.723.592,60	88.432,84	1.275.766,90	1,37	447.825,70	264.955,57	700.365,44	1,30	1.023.227,16	0,00
128 - Formação de Recursos Humanos	3.600,00	0,00	0,00	0,00	0,00	0,00	0,00	0,00	0,00	0,00	0,00
331 - Proteção e Benefícios ao Trabalhador	22.000,00	22.000,00	0,00	18.000,00	0,02	4.000,00	3.031,24	7.709,47	0,01	14.290,53	0,00
512 - Saneamento Básico Urbano	471.000,00	110.000,00	0,00	0,00	0,00	110.000,00	0,00	0,00	0,00	110.000,00	0,00
605 - Abastecimento	443.400,00	927.207,40	123.633,91	525.081,51	0,57	402.125,89	149.089,29	425.691,97	0,79	501.515,43	0,00
18 - Gestão Ambiental	11.022.509,00	10.919.409,00	127.704,80	8.059.398,77	8,68	2.860.010,23	2.789.135,39	4.772.382,87	8,83	6.147.026,13	0,00
122 - Administração Geral	723.367,41	928.367,41	97.704,80	680.177,77	0,73	248.189,64	188.067,06	477.552,04	0,88	450.815,37	0,00
452 - Serviços Urbanos	9.983.141,59	9.689.041,59	0,00	7.299.221,00	7,86	2.389.820,59	2.542.945,65	4.236.708,15	7,84	5.452.333,44	0,00
541 - Preservação e Conservação Ambiental	20.000,00	20.000,00	0,00	0,00	0,00	20.000,00	0,00	0,00	0,00	20.000,00	0,00
542 - Controle Ambiental	200.000,00	190.000,00	30.000,00	80.000,00	0,09	110.000,00	58.122,68	58.122,68	0,11	131.877,32	0,00
543 - Recuperação de Áreas Degradadas	96.000,00	92.000,00	0,00	0,00	0,00	92.000,00	0,00	0,00	0,00	92.000,00	0,00
20 - Agricultura	296.000,00	120.000,00	0,00	0,00	0,00	120.000,00	0,00	0,00	0,00	120.000,00	0,00



MAIO-JUNHO/2018

R\$ 1,00

Função/SubFunção	DOTAÇÃO INICIAL	DOTAÇÃO ATUALIZADA (a)	DESPESAS EMPENHADAS			SALDO A EMPENHAR (c) = (a-b)	DESPESAS LIQUIDADAS			SALDO A LIQUIDAR (e) = (a-d)	INSCRITAS RP NÃO PROCESSADAS (f)
			No Bimestre	Até Bimestre (b)	% (b) / t (b)		No Bimestre	Até Bimestre (d)	% (d) / t (d)		
606 - Extensão Rural	10.000,00	10.000,00	0,00	0,00	0,00	10.000,00	0,00	0,00	0,00	10.000,00	0,00
608 - Promoção da Produção Agropecuária	286.000,00	110.000,00	0,00	0,00	0,00	110.000,00	0,00	0,00	0,00	110.000,00	0,00
23 - Comércio e Serviços	20.000,00	20.000,00	0,00	0,00	0,00	20.000,00	0,00	0,00	0,00	20.000,00	0,00
695 - Turismo	20.000,00	20.000,00	0,00	0,00	0,00	20.000,00	0,00	0,00	0,00	20.000,00	0,00
24 - Comunicações	245.000,00	28.000,00	0,00	0,00	0,00	28.000,00	0,00	0,00	0,00	28.000,00	0,00
131 - Comunicação Social	245.000,00	28.000,00	0,00	0,00	0,00	28.000,00	0,00	0,00	0,00	28.000,00	0,00
25 - Energia	4.800.000,00	4.307.000,00	796.950,13	2.559.950,13	2,76	1.747.049,87	671.956,41	1.485.312,82	2,75	2.821.687,18	0,00
752 - Energia Elétrica	4.800.000,00	4.307.000,00	796.950,13	2.559.950,13	2,76	1.747.049,87	671.956,41	1.485.312,82	2,75	2.821.687,18	0,00
26 - Transporte	1.627.900,00	1.627.900,00	191.680,03	1.241.730,29	1,34	386.169,71	295.435,42	849.989,36	1,57	777.910,64	0,00
122 - Administração Geral	1.000,00	1.000,00	0,00	0,00	0,00	1.000,00	0,00	0,00	0,00	1.000,00	0,00
453 - Transportes Coletivos Urbanos	1.626.900,00	1.626.900,00	191.680,03	1.241.730,29	1,34	385.169,71	295.435,42	849.989,36	1,57	776.910,64	0,00
27 - Desporto e Lazer	1.048.000,00	891.000,00	186.500,00	241.489,76	0,26	649.510,24	48.978,25	64.046,40	0,12	826.953,60	0,00
122 - Administração Geral	550.000,00	378.000,00	112.000,00	166.989,76	0,18	211.010,24	30.778,25	45.846,40	0,08	332.153,60	0,00
451 - Infraestrutura Urbana	318.000,00	298.000,00	0,00	0,00	0,00	298.000,00	0,00	0,00	0,00	298.000,00	0,00
812 - Desporto Comunitário	180.000,00	215.000,00	74.500,00	74.500,00	0,08	140.500,00	18.200,00	18.200,00	0,03	196.800,00	0,00
28 - Encargos Especiais	1.320.000,00	1.956.000,00	133.408,85	1.415.113,68	1,52	540.886,32	552.593,33	1.413.074,88	2,62	542.925,12	0,00
061 - Ação Judiciária	1.320.000,00	1.956.000,00	133.408,85	1.415.113,68	1,52	540.886,32	552.593,33	1.413.074,88	2,62	542.925,12	0,00
99 - Reserva	91.000,00	91.000,00	0,00	0,00	0,00	91.000,00	0,00	0,00	0,00	91.000,00	0,00
999 - Reserva	91.000,00	91.000,00	0,00	0,00	0,00	91.000,00	0,00	0,00	0,00	91.000,00	0,00
TOTAL (III) = (I + II)	120.000.000,00	121.632.100,00	9.332.120,47	92.871.444,51	100,00	28.760.655,49	21.597.150,69	54.031.197,21	100,00	67.600.902,79	0,00

MARCOS ANTONIO DE AZEVEDO SANTANA
PREFEITO MUNICIPAL Mat.10548JOSE VALMIR DOS PASSOS
CRC.4.111 SE



ESTADO DE SERGIPE
PREFEITURA MUNICIPAL DE SÃO CRISTÓVÃO
Demonstrativo da Receita Corrente Líquida

RREO – Anexo III (LRF, Art. 53, inciso I)

MAIO-JUNHO/2018

R\$ 1,00

ESPECIFICAÇÃO	EVOLUÇÃO DA RECEITA REALIZADA NOS ÚLTIMOS 12 MESES												TOTAL (ÚLTIMOS 12 MESES)	PREVISÃO ATUALIZADA 2018
	07/2017	08/2017	09/2017	10/2017	11/2017	12/2017	01/2018	02/2018	03/2018	04/2018	05/2018	06/2018		
1- RECEITAS CORRENTES (I)	9.023.147,73	13.112.219,15	9.401.410,52	9.389.818,76	8.947.065,45	13.833.799,52	10.979.828,20	11.818.479,25	10.681.750,27	10.580.546,49	12.724.441,26	10.869.082,43	131.361.589,03	128.391.300,00
1.1- Impostos, Taxas e Contribuições de Melhoria	1.261.581,15	970.730,13	857.766,26	1.655.227,05	896.415,10	1.461.471,72	919.176,69	1.130.709,25	1.381.365,23	1.720.204,80	2.023.821,89	1.243.862,92	15.522.332,19	14.156.014,00
1.1.1- IPTU	94.254,76	79.400,30	90.203,12	98.707,87	71.690,48	51.139,04	154.868,83	149.035,17	427.891,68	866.026,51	312.571,34	555.582,09	2.951.371,19	2.008.000,00
1.1.2- ISS	348.054,69	455.543,16	394.585,78	640.774,38	456.608,31	695.803,54	432.336,96	278.225,74	543.752,20	372.940,72	699.897,72	192.760,41	5.511.283,61	5.222.400,00
1.1.3- ITBI	521.570,94	358.176,24	253.708,77	213.302,50	209.932,22	245.257,93	124.943,33	235.930,00	152.889,23	181.837,82	418.233,11	183.211,88	3.098.993,97	4.602.400,00
1.1.4- IRRF	169.901,61	34.806,36	94.030,08	664.327,03	118.714,81	443.246,09	60.830,63	269.556,96	132.821,83	176.392,36	497.812,82	188.843,28	2.851.283,86	810.000,00
1.1.5- Outros Impostos, Taxas e Contribuições de Melhoria	127.799,15	42.804,07	25.238,51	38.115,27	39.469,28	26.025,12	146.196,94	197.961,38	124.010,29	123.007,39	95.306,90	123.465,26	1.109.399,56	1.513.214,00
1.2- Contribuições	401.569,67	446.512,67	403.654,15	386.470,38	413.647,64	407.481,28	450.082,41	455.114,48	408.847,97	452.482,09	462.997,39	467.155,62	5.156.015,75	5.321.100,00
1.3- Receita Patrimonial	106.445,75	111.861,33	101.356,84	92.506,62	81.089,96	63.115,86	60.336,96	47.686,40	50.165,07	40.804,25	39.583,29	45.776,73	840.729,06	441.600,00
1.3.1- Rendimentos de Aplicação Financeira	106.445,75	111.861,33	101.356,84	92.506,62	81.089,96	63.115,86	60.336,96	47.686,40	50.165,07	40.804,25	39.583,29	45.776,73	840.729,06	439.400,00
1.3.2- Outras Receitas Patrimoniais	0,00	0,00	0,00	0,00	0,00	0,00	0,00	0,00	0,00	0,00	0,00	0,00	0,00	2.200,00
1.6- Receita de Serviços	129.499,27	141.973,50	126.055,14	142.264,75	121.523,26	130.813,95	133.072,99	142.981,43	178.558,16	133.740,72	159.014,33	134.161,80	1.673.659,30	1.861.000,00
1.7- Transferências Correntes	7.005.284,45	11.192.658,66	7.839.139,08	7.019.937,97	7.341.527,12	11.786.277,91	9.326.935,81	10.012.524,96	8.595.707,73	8.209.111,67	10.010.806,59	8.960.526,35	107.300.438,30	106.008.286,00
1.7.1- Cota-Parte do FPM	3.879.902,12	2.632.094,19	2.210.072,60	2.504.643,07	2.576.200,78	4.956.755,14	3.141.907,34	4.107.455,52	2.765.923,38	2.899.980,53	3.558.980,67	3.332.816,16	38.566.731,50	41.860.400,00
1.7.2- Cota-Parte do ICMS	665.955,91	883.741,17	773.373,31	1.067.600,81	1.041.896,14	1.138.949,01	1.629.475,70	1.157.616,78	1.259.505,88	623.177,58	1.546.616,87	967.629,71	12.755.538,87	12.673.600,00
1.7.3- Cota-Parte do IPVA	175.337,18	181.094,02	159.579,24	154.155,51	147.501,78	119.178,47	235.806,23	271.016,23	356.409,80	425.232,20	-159.367,16	164.089,87	2.230.033,37	2.400.000,00
1.7.4- Cota-Parte do ITR	389,29	343,94	4.492,88	52.507,54	7.454,77	7.501,55	2.477,43	274,38	586,19	172,30	476,58	467,62	77.144,47	29.000,00
1.7.5- Transferências da LC 87/1996	1.712,75	1.712,75	1.712,75	1.712,75	1.712,75	1.712,75	1.668,05	1.668,05	1.668,05	1.668,05	1.668,05	1.668,05	20.284,80	29.000,00
1.7.6- Transferências da LC 61/1989	767,90	757,93	777,88	797,82	817,77	837,72	0,00	2.144,41	1.469,32	69.098,16	1.191,34	1.221,13	79.881,38	9.000,00
1.7.7- Transferências do FUNDEB	1.378.079,60	1.691.705,37	1.484.909,10	1.649.095,63	1.830.844,49	2.069.042,58	2.830.231,31	2.745.570,85	2.209.199,68	2.070.393,42	2.764.917,60	2.291.687,95	25.015.677,58	23.379.000,00
1.7.8- Outras Transferências Correntes	903.139,70	5.801.209,29	3.204.221,32	1.589.424,84	1.735.098,64	3.492.300,69	1.485.369,75	1.726.778,74	2.000.945,43	2.119.389,43	2.296.322,64	2.200.945,86	28.555.146,33	25.628.286,00
1.8- Outras Receitas Correntes	118.767,44	248.482,86	73.439,05	93.411,99	92.862,37	-15.361,20	90.223,34	29.462,73	67.106,11	24.202,96	28.217,77	17.599,01	868.414,43	603.300,00
2- DEDUÇÕES (II)	-632.997,81	-739.948,75	-630.001,68	-756.283,41	-755.116,78	-942.762,53	-1.002.266,89	-1.108.035,03	-876.797,53	-804.180,65	-989.913,20	-893.578,42	-10.131.882,68	-10.514.500,00
2.1- Contrib. do Servidor para Plano de Previdência	0,00	0,00	0,00	0,00	0,00	0,00	0,00	0,00	0,00	0,00	0,00	0,00	0,00	-1.100,00
2.3- Dedução de Receita para Formação do FUNDEB	-632.997,81	-739.948,75	-630.001,68	-756.283,41	-755.116,78	-942.762,53	-1.002.266,89	-1.108.035,03	-876.797,53	-804.180,65	-989.913,20	-893.578,42	-10.131.882,68	-10.513.400,00
RECEITA CORRENTE LÍQUIDA	8.390.149,92	12.372.270,40	8.771.408,84	8.633.535,35	8.191.948,67	12.891.036,99	9.977.561,31	10.710.444,22	9.804.952,74	9.776.365,84	11.734.528,06	9.975.504,01	121.229.706,35	117.876.800,00



ESTADO DE SERGIPE
PREFEITURA MUNICIPAL DE SÃO CRISTÓVÃO
Demonstrativo da Receita Corrente Líquida

RREO – Anexo III (LRF, Art. 53, inciso I)

MAIO-JUNHO/2018

R\$ 1,00

ESPECIFICAÇÃO	EVOLUÇÃO DA RECEITA REALIZADA NOS ÚLTIMOS 12 MESES												TOTAL (ÚLTIMOS 12 MESES)	PREVISÃO ATUALIZADA 2018
	07/2017	08/2017	09/2017	10/2017	11/2017	12/2017	01/2018	02/2018	03/2018	04/2018	05/2018	06/2018		

MARCOS ANTONIO DE AZEVEDO SANTANA
PREFEITO MUNICIPAL Mat.10548

JOSE VALMIR DOS PASSOS
CRC.4.111 SE



MAIO-JUNHO/2018

PLANO PREVIDENCIÁRIO					
RECEITAS PREVIDENCIÁRIAS - RPPS	PREVISÃO INICIAL	PREVISÃO ATUALIZADA	RECEITAS REALIZADAS		
			Até o Bimestre 2018	Até o Bimestre 2017	
RECEITAS CORRENTES	0,00	0,00	0,00	0,00	0,00
Receita de Contribuições dos Segurados	0,00	0,00	0,00	0,00	0,00
Civil	0,00	0,00	0,00	0,00	0,00
Ativo	0,00	0,00	0,00	0,00	0,00
Inativo	0,00	0,00	0,00	0,00	0,00
Pensionista	0,00	0,00	0,00	0,00	0,00
Militar	0,00	0,00	0,00	0,00	0,00
Ativo	0,00	0,00	0,00	0,00	0,00
Inativo	0,00	0,00	0,00	0,00	0,00
Pensionista	0,00	0,00	0,00	0,00	0,00
Receita de Contribuições Patronais	0,00	0,00	0,00	0,00	0,00
Civil	0,00	0,00	0,00	0,00	0,00
Ativo	0,00	0,00	0,00	0,00	0,00
Inativo	0,00	0,00	0,00	0,00	0,00
Pensionista	0,00	0,00	0,00	0,00	0,00
Militar	0,00	0,00	0,00	0,00	0,00
Ativo	0,00	0,00	0,00	0,00	0,00
Inativo	0,00	0,00	0,00	0,00	0,00
Pensionista	0,00	0,00	0,00	0,00	0,00
Em Regime de Parcelamento de Débitos	0,00	0,00	0,00	0,00	0,00
Receita Patrimonial	0,00	0,00	0,00	0,00	0,00
Receitas Imobiliárias	0,00	0,00	0,00	0,00	0,00
Receitas de Valores Mobiliários	0,00	0,00	0,00	0,00	0,00
Outras Receitas Patrimoniais	0,00	0,00	0,00	0,00	0,00
Receita de Serviços	0,00	0,00	0,00	0,00	0,00
Outras Receitas Correntes	0,00	0,00	0,00	0,00	0,00
Compensação Previdenciária do RGPS para o RPPS	0,00	0,00	0,00	0,00	0,00
Demais Receitas Correntes	0,00	0,00	0,00	0,00	0,00
RECEITAS DE CAPITAL (III)	0,00	0,00	0,00	0,00	0,00
Alienação de Bens, Direitos e Ativos	0,00	0,00	0,00	0,00	0,00
Amortização de Empréstimos	0,00	0,00	0,00	0,00	0,00

Outras Receitas de Capital	0,00	0,00	0,00	0,00
TOTAL DAS RECEITAS PREVIDENCIÁRIAS RPPS - (III) = (I + II)	0,00	0,00	0,00	0,00

DESpesas	DOTAÇÃO INICIAL	DOTAÇÃO ATUALIZADA	DESpesas EMPENHADAS		DESpesas LIQUIDADAS		INSCRITAS EM RESTOS A PAGAR NÃO PROCESSADOS	
			Até o Bimestre 2018	Até o Bimestre 2017	Até o Bimestre 2018	Até o Bimestre 2017	Até o Bimestre 2018	Até o Bimestre 2017
DESpesas PREVIDENCIÁRIAS	0,00	0,00	0,00	0,00	0,00	0,00	0,00	0,00
ADMINISTRAÇÃO (IV)	0,00	0,00	0,00	0,00	0,00	0,00	0,00	0,00
Despesas Correntes	0,00	0,00	0,00	0,00	0,00	0,00	0,00	0,00
Despesas de Capital	0,00	0,00	0,00	0,00	0,00	0,00	0,00	0,00
PREVIDÊNCIA (V)	0,00	0,00	0,00	0,00	0,00	0,00	0,00	0,00
Benefícios - Civil	0,00	0,00	0,00	0,00	0,00	0,00	0,00	0,00
Aposentadorias	0,00	0,00	0,00	0,00	0,00	0,00	0,00	0,00
Pensões	0,00	0,00	0,00	0,00	0,00	0,00	0,00	0,00
Outros Benefícios Previdenciários	0,00	0,00	0,00	0,00	0,00	0,00	0,00	0,00
Pessoal Militar	0,00	0,00	0,00	0,00	0,00	0,00	0,00	0,00
Reformas	0,00	0,00	0,00	0,00	0,00	0,00	0,00	0,00
Pensões	0,00	0,00	0,00	0,00	0,00	0,00	0,00	0,00
Outros Benefícios Previdenciários	0,00	0,00	0,00	0,00	0,00	0,00	0,00	0,00
Outras Despesas Previdenciárias	0,00	0,00	0,00	0,00	0,00	0,00	0,00	0,00
Compensação Previdenciária do RPPS para o RGPS	0,00	0,00	0,00	0,00	0,00	0,00	0,00	0,00
Demais Despesas Previdenciárias	0,00	0,00	0,00	0,00	0,00	0,00	0,00	0,00
TOTAL DAS DESPESAS PREVIDENCIÁRIAS RPPS (VI) = (IV + V)	0,00	0,00	0,00	0,00	0,00	0,00	0,00	0,00
RESULTADO PREVIDENCIÁRIO (VII) = (III - VI)	0,00	0,00	0,00	0,00	0,00	0,00	0,00	

RECURSOS RPPS ARRECADADOS EM EXERCÍCIOS ANTERIORES

PREVISÃO ORÇAMENTÁRIA

VALOR

<u>APORTES DE RECURSOS PARA O REGIME PRÓPRIO DE PREVIDÊNCIA DO SERVIDOR</u>	APORTES REALIZADOS
TOTAL DOS APORTES PARA O RPPS	0,00
Plano Financeiro	0,00
Recursos para Cobertura de Insuficiências Financeiras	0,00
Recursos para Formação de Reserva	0,00
Outros Aportes para o RPPS	0,00
Plano Previdenciário	0,00

Recursos para Cobertura de Insuficiências Financeiras	0,00
Recursos para Formação de Reserva	0,00
Outros Aportes para o RPPS	0,00

RESERVA ORÇAMENTÁRIA DO RPPS	PREVISÃO ORÇAMENTÁRIA
VALOR	0,00

BENS E DIREITOS DO RPPS	PERÍODO DE REFERÊNCIA	
	2018	2017
Caixa e Equivalentes de Caixa	0,00	0,00
Investimentos e Aplicações	0,00	0,00
Outros Bens e Direitos	0,00	0,00

PLANO FINANCEIRO

RECEITAS PREVIDENCIÁRIAS - RPPS	PREVISÃO INICIAL	PREVISÃO ATUALIZADA	RECEITAS REALIZADAS	
			Até o Bimestre 2018	Até o Bimestre 2017

- RECEITAS CORRENTES (VIII)
- Receita de Contribuições dos Segurados
 - Civil
 - Ativo
 - Inativo
 - Pensionista
 - Militar
 - Ativo
 - Inativo
 - Pensionista
- Receita de Contribuições Patronais
 - Civil
 - Ativo
 - Inativo
 - Pensionista
 - Militar
 - Ativo
 - Inativo
 - Pensionista
- Em Regime de Parcelamento de Débitos
- Receita Patrimonial
 - Receitas Imobiliárias
 - Receitas de Valores Mobiliários
 - Outras Receitas Patrimoniais
- Receita de Serviços
 - Outras Receitas Correntes
 - Compensação Previdenciária do RGPS para o RPPS
 - Demais Receitas Correntes
- RECEITAS DE CAPITAL (IX)
- Alienação de Bens, Direitos e Ativos
- Amortização de Empréstimos
- Outras Receitas de Capital

TOTAL DAS RECEITAS PREVIDENCIÁRIAS RPPS - (X) = (VIII + IX)

DESPESAS	DOTAÇÃO INICIAL	DOTAÇÃO ATUALIZADA	DESPESAS EMPENHADAS		DESPESAS LIQUIDADAS		INSCRITAS EM RESTOS A PAGAR NÃO PROCESSADOS	
			Até o Bimestre 2018	Até o Bimestre 2017	Até o Bimestre 2018	Até o Bimestre 2017	Até o Bimestre 2018	Até o Bimestre 2017
			ADMINISTRAÇÃO (XI)					
Despesas Correntes								
Despesas de Capital								
PREVIDÊNCIA (XII)								
Benefícios - Civil								
Aposentadorias								
Pensões								
Outros Benefícios Previdenciários								
Benefícios - Militar								
Reformas								
Pensões								
Outros Benefícios Previdenciários								
Outras Despesas Previdenciárias								
Compensação Previdenciária do RPPS para o RGPS								
Demais Despesas Previdenciárias								

TOTAL DAS DESPESAS PREVIDENCIÁRIAS RPPS (XIII) = (XI + XII)


RESULTADO PREVIDENCIÁRIO (XIV) = (X - XIII)

<u>APORTES DE RECURSOS PARA O REGIME PRÓPRIO DE PREVIDÊNCIA DO SERVIDOR</u>	APORTES REALIZADOS
---	--------------------

Recursos para Cobertura de Insuficiências Financeiras
Recursos para Formação de Reserva



MARCOS ANTONIO DE AZEVEDO SANTANA
PREFEITO MUNICIPAL Mat.10548



JOSE VALMIR DOS PASSOS
CRC.4.111 SE



ESTADO DE SERGIPE
PREFEITURA MUNICIPAL DE SÃO CRISTÓVÃO
Demonstrativo do Resultado Primário e Nominal

RREO – Anexo VI (LRF, Art. 53, inciso III)

MAIO-JUNHO/2018

R\$ 1,00

ACIMA DA LINHA		
RECEITAS PRIMÁRIAS	PREVISÃO ATUALIZADA	RECEITAS REALIZADAS (a)
		Até o Bimestre 2018
RECEITAS CORRENTES (I)	117.877.900,00	61.979.356,18
Impostos, Taxas e Contribuições de Melhoria	14.156.014,00	8.419.140,78
IPTU	2.008.000,00	2.465.975,62
ISS	5.222.400,00	2.519.913,75
ITBI	4.602.400,00	1.297.045,37
IRRF	810.000,00	1.326.257,88
Outros Impostos , Taxas e Contribuições de Melhoria	1.513.214,00	809.948,16
Contribuições	5.321.100,00	2.696.679,96
Receita Patrimonial	441.600,00	284.352,70
Aplicações Financeiras (II)	439.400,00	284.352,70
Outras Receitas Patrimoniais	2.200,00	0,00
Transferências Correntes	95.494.886,00	49.440.841,39
Cota-Parte do FPM	34.260.400,00	15.845.651,02
Cota-Parte do ICMS	10.253.600,00	5.747.218,11
Cota-Parte do IPVA	1.920.000,00	1.034.549,75
Cota-Parte do ITR	23.200,00	3.563,68
Transferências da LC 87/1996	23.200,00	8.006,64
Transferências da LC 61/1989	7.200,00	60.099,53
Transferências do FUNDEB	23.379.000,00	14.912.000,81
Outras Transferências Correntes	25.628.286,00	11.829.751,85
Demais Receitas Correntes	2.464.300,00	1.138.341,35
Outras Receitas Financeiras (III)	0,00	0,00
Receitas Correntes Restantes	2.464.300,00	1.138.341,35
RECEITAS PRIMÁRIAS CORRENTES (IV) = (I - II - III)	117.438.500,00	61.695.003,48
RECEITAS DE CAPITAL (V)	2.122.100,00	963.203,13
Operações de Crédito (VI)	100.000,00	0,00
Amortização de Empréstimos (VII)	0,00	0,00
Alienação de Bens	0,00	0,00
Receitas de Alienação de Investimentos Temporários (VIII)	0,00	0,00
Receitas de Alienação de Investimentos Permanentes (IX)	0,00	0,00
Outras Alienações de Bens	0,00	0,00
Transferências de Capital	2.022.100,00	963.203,13
Convênios	2.022.100,00	313.203,13
Outras Transferências de Capital	0,00	650.000,00
Outras Receitas de Capital	0,00	0,00
Outras Receitas de Capital Não Primárias (X)	0,00	0,00
Outras Receitas de Capital Primárias	0,00	0,00

RECEITAS PRIMÁRIAS DE CAPITAL (XI) = (V - VI - VII - VIII - IX - X)	2.022.100,00	963.203,13
RECEITA PRIMÁRIA TOTAL (XII) = (IV + XI)	119.460.600,00	62.658.206,61

DESPESAS PRIMÁRIAS	DOTAÇÃO ATUALIZADA	DESPESAS EMPENHADAS	DESPESAS LIQUIDADAS	DESPESAS PAGAS (a)	RESTOS A PAGAR PROCESSADOS PAGOS (b)	RESTOS A PAGAR NÃO PROCESSADOS	
						LIQUIDADOS	PAGOS (c)
DESPESAS CORRENTES (XIII)	111.380.250,27	87.738.194,18	52.185.453,45	51.734.752,29	3.560.136,45	2.081.880,13	2.070.542,13
Pessoal e Encargos Sociais	64.880.801,59	56.778.102,60	34.388.163,63	34.358.205,30	554.039,77	19.862,15	19.862,15
Juros e Encargos da Dívida (XIV)	140.000,00	137.942,98	137.942,98	137.942,98	0,00	0,00	0,00
Outras Despesas Correntes	46.359.448,68	30.822.148,60	17.659.346,84	17.238.604,01	3.006.096,68	2.062.017,98	2.050.679,98
Transferências Constitucionais e Legais	0,00	0,00	0,00	0,00	0,00	0,00	0,00
Demais Despesas Correntes	46.359.448,68	30.822.148,60	17.659.346,84	17.238.604,01	3.006.096,68	2.062.017,98	2.050.679,98
DESPESAS PRIMÁRIAS CORRENTES (XV) = (XIII - XIV)	111.240.250,27	87.600.251,20	52.047.510,47	51.596.809,31	3.560.136,45	2.081.880,13	2.070.542,13
DESPESAS DE CAPITAL (XVI)	10.160.849,73	5.133.250,33	1.845.743,76	1.842.013,76	252.513,06	309.010,28	309.010,28
Investimentos	8.535.849,73	3.588.435,99	776.826,48	773.096,48	252.513,06	306.858,42	306.858,42
Inversões Financeiras	0,00	0,00	0,00	0,00	0,00	0,00	0,00
Concessão de Empréstimos e Financiamentos (XVII)	0,00	0,00	0,00	0,00	0,00	0,00	0,00
Aquisição de Título de Capital já Integralizado (XVIII)	0,00	0,00	0,00	0,00	0,00	0,00	0,00
Aquisição de Título de Crédito (XIX)	0,00	0,00	0,00	0,00	0,00	0,00	0,00
Demais Inversões Financeiras	0,00	0,00	0,00	0,00	0,00	0,00	0,00
Amortização da Dívida (XX)	1.625.000,00	1.544.814,34	1.068.917,28	1.068.917,28	0,00	2.151,86	2.151,86
DESPESAS PRIMÁRIAS DE CAPITAL (XV) = (XI - XII - XIII - XIV)	8.535.849,73	3.588.435,99	776.826,48	773.096,48	252.513,06	306.858,42	306.858,42
RESERVA DE CONTINGÊNCIA (XXII)	91.000,00	0,00	0,00	0,00	0,00	0,00	0,00
DESPESA PRIMÁRIA TOTAL (XXIII) = (XV + XXI + XXII)	119.867.100,00	91.188.687,19	52.824.336,95	52.369.905,79	3.812.649,51	2.388.738,55	2.377.400,55

RESULTADO PRIMÁRIO - Acima da Linha (XXIV) = [XIIa - (XXIIIa + XXIIIb + XXIIIc)] **4.098.250,76**

META FISCAL PARA O RESULTADO PRIMÁRIO	VALOR CORRENTE
META DE RESULTADO PRIMÁRIO FIXADA NO ANEXO DE METAS FISCAIS DA LDO P/ O EXERCÍCIO DE REFERÊNCIA	0,00

JUROS NOMINAIS	VALOR INCORRIDO
JUROS E ENCARGOS ATIVOS (XXV)	284.352,70
JUROS E ENCARGOS PASSIVOS (XXVI)	0,00
RESULTADO NOMINAL - Acima da Linha (XXVII) = XXIV + (XXV - XXVI)	4.382.603,46

META FISCAL PARA O RESULTADO NOMINAL
META FIXADA NO ANEXO DE METAS FISCAIS DA LDO PARA O EXERCÍCIO DE REFERÊNCIA

ABAIXO DA LINHA

CÁLCULO DO RESULTADO NOMINAL	SALDO	
	Em 31/Dez/2017 (a)	Até o Bimestre 2018 (b)

DÍVIDA CONSOLIDADA (XXVIII)	101.087.512,22	99.810.176,94
DEDUÇÕES (XXIX)	15.414.291,02	20.728.395,21
Disponibilidade de Caixa	15.389.739,98	20.695.476,79
Disponibilidade de Caixa bruta	23.695.417,88	25.161.148,91
(-) Restos a Pagar Processados (XXX)	8.305.677,90	4.465.672,12
Demais Haveres Financeiros	24.551,04	32.918,42
DÍVIDA CONSOLIDADA LÍQUIDA (XXXI) = (XXVIII - XXIX)	85.673.221,20	79.081.781,73
RESULTADO NOMINAL - Abaixo da Linha (XXXII) = (XXXIa - XXXIb)		6.591.439,47


AJUSTE METODOLÓGICO	Até o Bimestre / 2018
VARIAÇÃO SALDO RPP = (XXXIII) = (XXXa - XXXb)	3.840.005,78
RECEITA DE ALIENAÇÃO DE INVESTIMENTOS PERMANENTES (IX)	0,00
PASSIVOS RECONHECIDOS NA DC (XXXIV)	0,00
OUTROS AJUSTES (XXXV)	0,00
RESULTADO NOMINAL AJUSTADO - Abaixo da Linha (XXXVI) = (XXXII - XXXIII - IX + XXXIV + XXXV)	2.751.433,69

RESULTADO PRIMÁRIO - Abaixo da Linha (XXXVII) = XXXVI - (XXV - XXVI) 2.467.080,99

INFORMAÇÕES ADICIONAIS	PREVISÃO ORÇAMENTÁRIA
SALDO DE EXERCÍCIOS ANTERIORES	0,00
Recursos Arrecadados em Exercícios Anteriores - RPPS	0,00
Superávit Financeiro Utilizado para Abertura e Reabertura de Créditos Adicionais	0,00
RESERVA ORÇAMENTÁRIA DO RPPS	



MARCOS ANTONIO DE AZEVEDO SANTANA
PREFEITO MUNICIPAL Mat.10548



JOSE VALMIR DOS PASSOS
CRC.4.111 SE



ESTADO DE SERGIPE
PREFEITURA MUNICIPAL DE SÃO CRISTÓVÃO
Demonstrativo dos Restos a Pagar por Poder e Órgão

RREO - ANEXO VII (LRF, art. 53, inciso V)

MAIO-JUNHO/2018

R\$ 1,00

PODER/ÓRGÃO	RESTOS A PAGAR PROCESSADOS E NÃO PROCESSADOS LIQUIDADOS EM EXERCÍCIOS ANTERIORES					RESTOS A PAGAR NÃO PROCESSADOS						Saldo Total (a+b)
	Inscritos		Pagos	Cancelados	Saldo (a)	Inscritos		Liquidados	Pagos	Cancelados	Saldo (b)	
	Em Exercícios Anteriores	Em 31 de Dezembro de 2017				Em Exercícios Anteriores	Em 31 de Dezembro de 2017					
DESPESAS (EXCETO INTRA-ORÇAMENTÁRIAS) (I)	4.409.318,31	3.910.544,15	3.812.649,51	38.694,27	4.468.518,68	365.465,75	3.079.761,04	2.390.890,41	2.379.552,41	513,00	1.065.161,38	5.533.680,06
Executivo	3.938.090,86	3.910.544,15	3.812.649,51	38.694,27	3.997.291,23	365.465,75	3.079.761,04	2.390.890,41	2.379.552,41	513,00	1.065.161,38	5.062.452,61
02000 - PREFEITURA MUNICIPAL DE SÃO CRISTÓVÃO	2.446.914,76	2.965.565,04	2.962.366,39	0,00	2.450.113,41	0,00	2.496.977,78	1.962.258,31	1.962.258,31	0,00	534.719,47	2.984.832,88
03000 - SECRETARIA MUNICIPAL DE EDUCAÇÃO	331.779,74	172.186,70	169.996,21	0,00	333.970,23	27.070,01	296.107,36	194.810,57	194.810,57	0,00	128.366,80	462.337,03
17000 - SECRETARIA MUNICIPAL DE SAÚDE	233.116,43	232.289,73	186.084,94	0,00	279.321,22	0,00	107.407,49	73.516,42	65.766,42	513,00	41.128,07	320.449,29
24000 - SAAE-SERVIÇO AUTÔNOMO DE ÁGUA E ESGOTO	406.396,28	151.121,85	151.101,85	0,00	406.416,28	338.395,74	44.838,75	43.125,19	39.537,19	0,00	343.697,30	750.113,58
34000 - FUNDAÇÃO MUNICIPAL CULTURA E TURISMO JOÃO BEBE AGUA	37.512,59	59.398,18	57.216,50	38.694,27	1.000,00	0,00	2.600,00	0,00	0,00	0,00	2.600,00	3.600,00
41000 - SEC. MUN. DO DESENV. SOCIAL E DO TRABALHO - SEDEST	277.390,18	329.982,65	285.883,62	0,00	321.489,21	0,00	131.829,66	117.179,92	117.179,92	0,00	14.649,74	336.138,95
42000 - FUNDO MUNICIPAL DOS DIREITOS DA CRIANÇA E DO ADOLESCENTE	462,66	0,00	0,00	0,00	462,66	0,00	0,00	0,00	0,00	0,00	0,00	462,66
99999 - ÓRGÃO	204.518,22	0,00	0,00	0,00	204.518,22	0,00	0,00	0,00	0,00	0,00	0,00	204.518,22
Legislativo	471.227,45	0,00	0,00	0,00	471.227,45	0,00	0,00	0,00	0,00	0,00	0,00	471.227,45
01000 - CÂMARA MUNICIPAL	471.227,45	0,00	0,00	0,00	471.227,45	0,00	0,00	0,00	0,00	0,00	0,00	471.227,45
TOTAL (III) = (I + II)	4.409.318,31	3.910.544,15	3.812.649,51	38.694,27	4.468.518,68	365.465,75	3.079.761,04	2.390.890,41	2.379.552,41	513,00	1.065.161,38	5.533.680,06

MARCOS ANTONIO DE AZEVEDO SANTANA
PREFEITO MUNICIPAL Mat.10548

JOSE VALMIR DOS PASSOS
CRC.4.111 SE



RECEITA RESULTANTE DE IMPOSTOS (caput do art. 212 da Constituição)	PREVISÃO INICIAL	PREVISÃO ATUALIZADA (a)	RECEITAS REALIZADAS		%			
			Até o Bimestre (b)	(c) = (b)/a x 100				
1-RECEITA DE IMPOSTOS	12.622.800,00	12.622.800,00	7.609.192,62	60,28				
1.1-Receta Resultante do Imposto sobre a Propriedade Predial e Territorial Urbana – IPTU	2.008.000,00	2.008.000,00	2.466.975,62	122,81				
1.1.1- IPTU	2.008.000,00	2.008.000,00	1.766.223,01	87,81				
1.1.2- Multas, Juros de Mora e Outros Encargos do IPTU	8.000,00	8.000,00	709.752,61	88,71,91				
1.1.3- Dívida Ativa do IPTU	-	-	-	-				
1.1.4- Multas, Juros de Mora, Atualização Monetária e Outros Encargos da Dívida Ativa do IPTU	-	-	-	-				
1.1.5- (-) Deduções da Receita do IPTU	-	-	-	-				
1.2-Receta Resultante do Imposto sobre Transmissão Inter Vivos – ITBI	4.602.400,00	4.602.400,00	1.297.045,37	28,18				
1.2.1- ITBI	4.602.400,00	4.602.400,00	1.297.045,37	28,20				
1.2.2- Multas, Juros de Mora e Outros Encargos do ITBI	2.400,00	2.400,00	-	-				
1.2.3- Dívida Ativa do ITBI	-	-	-	-				
1.2.4- Multas, Juros de Mora, Atualização Monetária e Outros Encargos da Dívida Ativa do ITBI	-	-	-	-				
1.2.5- (-) Deduções da Receita do ITBI	-	-	-	-				
1.3-Receta Resultante do Imposto sobre Serviços de Qualquer Natureza – ISS	5.202.400,00	5.202.400,00	2.519.913,75	48,44				
1.3.1- Multas, Juros de Mora e Outros Encargos do ISS	5.202.000,00	5.202.000,00	2.519.228,43	48,45				
1.3.2- Multas, Juros de Mora, Atualização Monetária e Outros Encargos do ISS	1.200,00	1.200,00	685,32	57,11				
1.3.3- Dívida Ativa do ISS	-	-	-	-				
1.3.4- Multas, Juros de Mora, Atualização Monetária e Outros Encargos da Dívida Ativa do ISS	-	-	-	-				
1.3.5- (-) Deduções da Receita do ISS	-	-	-	-				
1.4-Receta Resultante do Imposto de Renda Retido na Fonte – IRRF	810.000,00	810.000,00	1.328.257,88	163,74				
1.4.1- IRRF	810.000,00	810.000,00	1.328.257,88	163,74				
1.4.2- Multas, Juros de Mora e Outros Encargos do IRRF	-	-	-	-				
1.4.3- Dívida Ativa do IRRF	-	-	-	-				
1.4.4- Multas, Juros de Mora, Atualização Monetária e Outros Encargos da Dívida Ativa do IRRF	-	-	-	-				
1.4.5- (-) Deduções da Receita do IRRF	-	-	-	-				
1.5-Receta Resultante do Imposto Territorial Rural – ITR (CF, art. 153, §4º, inciso III)	-	-	-	-				
1.5.1- ITR	-	-	-	-				
1.5.2- Multas, Juros de Mora e Outros Encargos do ITR	-	-	-	-				
1.5.3- Dívida Ativa do ITR	-	-	-	-				
1.5.4- Multas, Juros de Mora, Atualização Monetária e Outros Encargos da Dívida Ativa do ITR	-	-	-	-				
2-RECEITA DE TRANSFERÊNCIAS CONSTITUCIONAIS E LEGAIS	54.001.000,00	54.001.000,00	28.373.860,45	52,54				
2.1- Receita de Transferências Constitucionais	38.860.400,00	38.860.400,00	19.807.063,60	50,97				
2.1.1- Parcela referente à CF, art. 159, I, alínea b	38.860.400,00	38.860.400,00	19.807.063,60	50,97				
2.1.2- Parcela referente à CF, art. 159, I, alínea d	-	-	-	-				
2.2- Cota-Parte ICMS	12.673.600,00	12.673.600,00	7.184.022,52	56,68				
2.3- ICMS-Desoneração	29.000,00	29.000,00	10.008,30	34,51				
2.4- Cota-Parte IP-Exportação	9.000,00	9.000,00	75.124,36	834,72				
2.5- Cota-Parte ITR	29.000,00	29.000,00	4.454,50	15,36				
2.6- Cota-Parte IPVA	2.400.000,00	2.400.000,00	1.293.187,17	53,88				
2.7- Cota-Parte IOF- Juro	-	-	-	-				
3-TOTAL DA RECEITA DE IMPOSTOS (1 + 2)	66.623.800,00	66.623.800,00	35.983.053,07	54,01				
RECEITAS ADICIONAIS PARA FINANCIAMENTO DO ENSINO	PREVISÃO INICIAL	PREVISÃO ATUALIZADA (a)	Até o Bimestre (b)	RECEITAS REALIZADAS	% (c) = (b)/a x 100			
4-RECEITA DA APLICAÇÃO FINANCEIRA DE OUTROS RECURSOS DE IMPOSTOS VINCULADOS AO ENSINO	139.200,00	139.200,00	2.89	2,69	42,05			
5-RECEITA DE TRANSFERÊNCIAS DO FUNDE	2.295.000,00	2.295.000,00	965.127,64	42,05				
5.1- Transferências do Salário-Educação	900.000,00	900.000,00	545.041,38	60,56				
5.2- Transferências Diretas - FIDE	-	-	-	-				
5.3- Transferências Diretas - FINE	740.000,00	740.000,00	134.248,80	18,14				
5.4- Transferências Diretas - FNAME	40.000,00	40.000,00	44.444,44	111,11				
5.5- Outras Transferências do FUNDE	560.000,00	560.000,00	239.327,17	42,67				
6-RECEITA DE TRANSFERÊNCIAS DE CONVÊNIO	50.000,00	50.000,00	23.912,87	47,83				
6.1- Transferências de Convênios	130.000,00	130.000,00	86.574,06	66,60				
6.2- Aplicação financeira dos Recursos de Convênios	-	-	-	-				
7-RECEITA DE OPERAÇÕES DE CRÉDITO	-	-	-	-				
8-OUTRAS RECEITAS PARA FINANCIAMENTO DO ENSINO	-	-	-	-				
9-TOTAL DAS RECEITAS ADICIONAIS PARA FINANCIAMENTO DO ENSINO (4+5+6+7+8)	2.564.200,00	2.564.200,00	1.051.704,39	41,01				
FUNDEB								
RECEITAS DO FUNDEB	PREVISÃO INICIAL	PREVISÃO ATUALIZADA (a)	Até o Bimestre (b)	RECEITAS REALIZADAS	% (c) = (b)/a x 100			
10-RECEITAS DESTINADAS AO FUNDEB	10.513.400,00	10.513.400,00	5.674.771,72	53,98				
10.1- Cota-Parte FPM Destinada ao FUNDEB – (20% de 2.1)	7.600.000,00	7.600.000,00	3.961.412,58	52,12				
10.2- Cota-Parte ICMS Destinada ao FUNDEB – (20% de 2.2)	2.420.000,00	2.420.000,00	1.436.804,41	59,37				
10.3- ICMS-Desoneração Destinada ao FUNDEB – (20% de 2.3)	5.800,00	5.800,00	2.001,66	34,51				
10.4- Cota-Parte IP-Exportação Destinada ao FUNDEB – (20% de 2.4)	5.800,00	5.800,00	15.024,83	260,44				
10.5- Cota-Parte ITR ou ITR Arrecado Destinados ao FUNDEB – (20% de (1.5 - 1.5.5) + 2.5)	480.000,00	480.000,00	258.637,42	53,88				
10.6- Cota-Parte IPVA Destinada ao FUNDEB – (20% de 2.6)	23.479.000,00	23.479.000,00	14.930.689,91	63,59				
11-RECEITAS RECEBIDAS DO FUNDEB	23.379.000,00	23.379.000,00	14.912.000,81	63,78				
11.1- Transferências de Recursos do FUNDEB	-	-	-	-				
11.2- Complementação da União ao FUNDEB	100.000,00	100.000,00	18.889,10	18,89				
11.3- Receita de Aplicação Financeira dos Recursos do FUNDEB	-	-	-	-				
12-RESULTADO LÍQUIDO DAS TRANSFERÊNCIAS DO FUNDEB (11.1 - 10)	12.865.600,00	12.865.600,00	9.237.229,09	71,80				
SE RESULTADO LÍQUIDO DA TRANSFERÊNCIA (13) < 0 = DEGRÊSCIMO RESULTANTE DAS TRANSFERÊNCIAS DO FUNDEB	DESPESAS DO FUNDEB	DOTAÇÃO INICIAL	DOTAÇÃO ATUALIZADA (d)	DESPESAS EMPENHADA Até o Bimestre (e)	% (f) = (e)/d x 100	DESPESAS LIQUIDADAS Até o Bimestre (g)	% (h) = (g)/d x 100	RESCISÃO DE INSCRITAS RESTOS A PAGAR NÃO PROCESSADOS (i)
13-PAGAMENTO DOS PROFISSIONAIS DO MAGISTÉRIO	18.803.200,00	18.302.200,00	18.030.000,34	98,51	11.673.734,19	63,78	-	
13.1- Com Educação Infantil	5.200.000,00	4.557.000,00	4.426.849,46	98,97	2.902.755,43	63,81	-	
13.2- Com Ensino Fundamental	13.603.200,00	13.745.200,00	13.603.150,88	97,05	8.770.978,76	63,81	-	
14-OUTRAS DESPESAS	4.675.800,00	4.675.800,00	4.537.992,37	97,05	3.531.988,66	75,54	-	
14.1- Com Educação Infantil	60.000,00	60.000,00	4.537.992,37	98,31	3.531.988,66	76,52	-	
14.2- Com Ensino Fundamental	4.615.800,00	4.615.800,00	22.667.992,71	98,22	15.205.722,55	66,18	-	
15-TOTAL DAS DESPESAS DO FUNDEB (13 + 14)	23.479.000,00	22.978.000,00	22.567.992,71	98,22	15.205.722,55	66,18	-	
DEDUÇÕES PARA FINS DE LIMITE DO FUNDEB PARA PAGAMENTO DOS PROFISSIONAIS DO MAGISTÉRIO								
16- RESTOS A PAGAR INSCRITOS NO EXERCÍCIO SEM DISPONIBILIDADE FINANCEIRA DE RECURSOS DO FUNDEB								
17- DESPESAS CUSTEADAS COM O SUPERÁVIT FINANCEIRO DO EXERCÍCIO ANTERIOR DO FUNDEB								
18-TOTAL DAS DEDUÇÕES CONSIDERADAS PARA FINS DE LIMITE DO FUNDEB (16 + 17)								
19-MÍNIMO DE 60% DO LIMITE PARA REALIZAÇÃO DO MAGISTÉRIO COM EMPILHAÇÃO DE ANTI-RENTAS E ENSINO FUNDAMENTAL (13/12 x 100% - 18-TOTAL DAS DEDUÇÕES CONSIDERADAS PARA FINS DE LIMITE DO FUNDEB (16 + 17))							78,19%	
CONTROLE DA UTILIZAÇÃO DE RECURSOS NO EXERCÍCIO SEQUENTE								
20- RECURSOS RECEBIDOS DO FUNDEB EM EXERCÍCIO ANTERIOR QUE NÃO FORAM UTILIZADOS								
21- DESPESAS ANTESITADAS COM O SAUDDO DUEM20ATE O 1º TRIMESTRE DE EXERCÍCIO >								

MANUTENÇÃO E DESENVOLVIMENTO DO ENSINO - DESPESAS CUSTEADAS COM A RECEITA RESULTANTE DE IMPOSTOS E RECURSOS DO FUNDER

RECEITAS COM AÇÕES TÍPICAS DE IMDE	PREVISÃO INICIAL	PREVISÃO ATUALIZADA (a)	RECEITAS REALIZADAS		%
			Até o Bimestre (b)	(c) = (b)/a x 100	
22- IMPOSTOS E TRANSFERÊNCIAS DESTINADAS A IMDE (23% de 3^o)	16.655.950,00	16.655.950,00		8.995.763,27	54,01%
DESPESAS COM AÇÕES TÍPICAS DE IMDE	DOTAÇÃO INICIAL	DOTAÇÃO ATUALIZADA (d)	DESPESAS EMPENHADAS	DESPESAS LIQUIDADAS	
23- EDUCAÇÃO INFANTIL	6.005.000,00	5.919.000,00	4.742.987,82	85,94	3.047.225,34
23.1- Despesas Custeadas com Recursos do FUNDER	5.280.000,00	4.917.000,00	4.426.849,46	95,88	2.902.755,43
23.2- Despesas Custeadas com Outros Recursos de Impostos	745.000,00	902.000,00	316.138,36	95,88	144.469,91
24- ENSINO FUNDAMENTAL	23.918.750,00	24.206.750,00	23.341.461,63	96,43	15.280.633,68
24.1- Despesas Custeadas com Recursos do FUNDER	18.219.000,00	18.381.000,00	18.141.143,25	98,80	12.502.987,42
24.2- Despesas Custeadas com Outros Recursos de Impostos	5.699.750,00	5.949.750,00	5.200.318,38	88,98	2.977.646,26
25- ENSINO SUPERIOR	-	-	-	-	-
27- ENSINO PROFISSIONAL NÃO INTEGRADO AO ENSINO REGULAR	-	-	-	-	-
28- OUTRAS	1.518.800,00	1.417.500,00	601.110,56	42,41	173.583,71
29- TOTAL DAS DESPESAS COM AÇÕES TÍPICAS DE IMDE (23 + 24 + 25 + 26 + 27 + 28)	31.442.250,00	31.143.250,00	28.685.560,01	92,11	18.501.452,73
DEDUÇÕES CONSIDERADAS PARA FINS DE LIMITE CONSTITUCIONAL					
30- RESULTADO LIQUIDO DAS TRANSFERÊNCIAS DO FUNDER = (12)					9.237.229,09
31- DESPESAS CUSTEADAS COM A COMPLEMENTAÇÃO DO FUNDER NO EXERCÍCIO					-
32- RECEITA DE APLICAÇÃO FINANCEIRA DOS RECURSOS DO FUNDER ATÉ O BIMESTRE = (50 h)					18.689,10
33- DESPESAS CUSTEADAS COM O SUPERAVIT FINANCEIRO, DO EXERCÍCIO ANTERIOR, DO FUNDER					-
34- DESPESAS CUSTEADAS COM O SUPERAVIT FINANCEIRO, DO EXERCÍCIO ANTERIOR, DE OUTROS RECURSOS DE IMPOSTOS					-
35- RESTOS A PAGAR INSCRITOS NO EXERCÍCIO SEM DISPONIBILIDADE FINANCEIRA DE RECURSOS DE IMPOSTOS VINCULADOS AO ENSINO ⁴					-
36- CANCELAMENTO, NO EXERCÍCIO, DE RESTOS A PAGAR INSCRITOS COM DISPONIBILIDADE FINANCEIRA DE RECURSOS DE IMPOSTOS VINCULADOS AO ENSINO = (44 e)					-
37- TOTAL DAS DEDUÇÕES CONSIDERADAS PARA FINS DE LIMITE CONSTITUCIONAL (30 + 31 + 32 + 33 + 34 + 35 + 36)					9.285.918,19
38- TOTAL DAS DESPESAS PARA FINS DE LIMITE (23 + 24 + 25 + 26 + 27 + 28)					9.071.940,83
39- MÍNIMO DE 29% DAS RECEITAS RESULTANTES DE IMPOSTOS EM IMDE⁵ ((39) / (3) x 100) %					26,21%


OUTRAS INFORMAÇÕES PARA CONTROLE

OUTRAS DESPESAS CUSTEADAS COM RECEITAS ADICIONAIS PARA FINANCIAMENTO DO ENSINO	DOTAÇÃO INICIAL	DOTAÇÃO ATUALIZADA (d)	DESPESAS EMPENHADAS		DESPESAS LIQUIDADAS		%
			Até o Bimestre (e)	(e)/(d) x 100	Até o Bimestre (f)	(f)/(d) x 100	
40- DESPESAS CUSTEADAS COM A APLICAÇÃO FINANCEIRA DE OUTROS RECURSOS DE IMPOSTOS VINCULADOS AO ENSINO	-	-	-	-	-	-	-
41- DESPESAS CUSTEADAS COM A CONTRIBUIÇÃO SOCIAL DO SALÁRIO-EDUCAÇÃO	910.000,00	1.220.000,00	101.753,60	8,34	31.811,65	2,61	
42- DESPESAS CUSTEADAS COM OPERAÇÕES DE CREDITO	130.000,00	119.000,00	-	-	-	-	
43- DESPESAS CUSTEADAS COM OUTRAS RECEITAS PARA FINANCIAMENTO DO ENSINO	-	-	-	-	-	-	
44- TOTAL DAS OUTRAS DESPESAS CUSTEADAS COM RECEITAS ADICIONAIS PARA FINANCIAMENTO DO ENSINO (40 + 41 + 42 + 43)	1.040.000,00	1.339.000,00	101.753,60	7,60	31.811,65	2,38	
45- TOTAL DA DESPESA COM IMDE (29+44)	32.482.250,00	32.482.250,00	28.787.313,61	88,62	18.533.284,38	57,06	
RESTOS A PAGAR INSCRITOS COM DISPONIBILIDADE FINANCEIRA DE RECURSOS DE IMPOSTOS VINCULADOS AO ENSINO	SALDO ATÉ O BIMESTRE				CANCELADO EM <EXERCÍCIO>(g)		
46- RESTOS A PAGAR DE DESPESAS COM IMDE							

FLUXO FINANCEIRO DOS RECURSOS	FUNDER		SALÁRIO EDUCAÇÃO
	(h)	(i)	
47- SALDO FINANCEIRO EM 31 DE DEZEMBRO DE 2015	1.096.024,32	1.078.883,49	
48- (+) INGRESSO DE RECURSOS ATÉ O BIMESTRE	14.912.000,81	545.041,38	
49- (-) PAGAMENTOS EFETUADOS ATÉ O BIMESTRE	16.025.044,68	31.811,65	
50- (+) RECEITA DE APLICAÇÃO FINANCEIRA DOS RECURSOS ATÉ O BIMESTRE	18.689,10	28.587,90	
51- (=) SALDO FINANCEIRO NO EXERCÍCIO ATUAL	1.689,55	1.580.701,12	



MARCÓS ANTONIO DE AZEVEDO SANTANA
PREFEITO MUNICIPAL Mat.10548



JOSÉ VALMIR DOS PASSOS
CRC 4.111 SE



RECEITAS PARA APURAÇÃO DA APLICAÇÃO EM AÇÕES E SERVIÇOS PÚBLICOS DE SAÚDE	PREVISÃO INICIAL	PREVISÃO ATUALIZADA	RECEITAS REALIZADAS	
			Até o Bimestre	(R\$) x 100
RECEITA DE IMPOSTOS LÍQUIDA (I)	12.622.800,00	12.622.800,00	7.669.192,62	60,75%
Imposto Predial e Territorial - IPTU	2.000,000,00	2.000,000,00	1.756.223,01	87,81%
Imposto sobre Transmissão de Bens Intervenientes - ITBI	4.600,000,00	4.600,000,00	2.297.045,37	49,94%
Imposto sobre Serviços de Qualquer Natureza - ISS	5.200,000,00	5.200,000,00	2.519.228,43	48,45%
Imposto de Renda Retido na Fonte - IRRF	810,000,00	810,000,00	1.356.257,86	165,74%
Multas, Juros de Mora e Outros Encargos dos Impostos	11.600,00	11.600,00	710.437,93	6124,46%
Dívida Ativa dos Impostos	1.200,00	1.200,00	0,00%	0,00%
Multas, Juros de Mora, Atualização Monetária e Outros Encargos da Dívida Ativa	54.004.000,00	54.004.000,00	28.373.868,45	52,54%
RECEITA DE CONTRIBUIÇÕES CONSTITUCIONAIS E LEGAIS (II)	38.880.400,00	38.880.400,00	19.807.693,60	50,97%
Cota-Parte FPM	29.000,00	29.000,00	4.454,50	15,36%
Cota-Parte FTR	2.400,000,00	2.400,000,00	1.293.187,17	53,88%
Cota-Parte IPVA	12.673.600,00	12.673.600,00	7.184.022,52	55,98%
Cota-Parte ICMS	9.000,00	9.000,00	75.124,36	834,72%
Cota-Parte Contribuição de Iluminação Pública - ILUMIP	9.000,00	9.000,00	10.008,30	111,31%
Outras Contribuições Provenientes de Impostos e Transferências Constitucionais	29.000,00	29.000,00	10.008,30	34,51%
Desoneração C/MS (LC 87/96)	29.000,00	29.000,00	0,00%	0,00%
Outras	0,00	0,00	0,00	0,00%
TOTAL DAS RECEITAS PARA APURAÇÃO DA APLICAÇÃO EM AÇÕES E SERVIÇOS PÚBLICOS DE SAÚDE (III = I + II)	66.623.800,00	66.623.800,00	35.983.053,07	54,01%
RECEITAS ADICIONAIS PARA FINANCIAMENTO DA SAÚDE	PREVISÃO INICIAL	PREVISÃO ATUALIZADA (I)	RECEITAS REALIZADAS (II)	%
TRANSPARENCIA DE RECURSOS DO SISTEMA ÚNICO DE SAÚDE-SUS	13.423.320,00	12.462.320,00	6.183.265,66	49,68%
Proveniente da União	12.287.220,00	12.287.220,00	6.084.459,41	49,48%
Provenientes dos Estados	50.000,00	50.000,00	0,00%	0,00%
Provenientes de Outros Municípios	87.000,00	87.000,00	108.983,25	125,27%
Outras Receitas de SUS - ENTIDADES TERCIARENAS	28.100,00	28.100,00	2.381,52	8,47%
OUTRAS RECEITAS PARA FINANCIAMENTO DA SAÚDE	12.462.320,00	12.462.320,00	6.195.647,18	49,71%
TOTAL RECEITAS ADICIONAIS PARA FINANCIAMENTO DA SAÚDE	28.100,00	28.100,00	2.381,52	8,47%
TOTAL RECEITAS PARA APURAÇÃO DA APLICAÇÃO EM AÇÕES E SERVIÇOS PÚBLICOS DE SAÚDE (IV = III + IV)	12.462.320,00	12.462.320,00	6.195.647,18	49,71%
DESPESAS COM SAÚDE	DOTAÇÃO INICIAL	DOTAÇÃO ATUALIZADA (I)	DESPESAS EMPENHADAS (II)	%
(Por Grupo de Natureza da Despesa)				
DESPESAS CORRENTES	21.224.000,00	22.724.000,00	17.439.068,45	76,71%
Pessoal e Encargos Sociais	13.853.000,00	14.438.000,00	12.693.580,43	87,92%
Juros e Encargos da Dívida	7.371.000,00	8.296.000,00	4.745.468,02	57,20%
Outros Encargos Sociais	2.873.800,00	2.873.800,00	1.363.800,00	47,44%
DESPESAS DE CAPITAL	2.873.800,00	1.363.800,00	193.141,47	6,75%
Investimentos	2.873.800,00	1.363.800,00	193.141,47	6,75%
Investimentos Financeiros	0,00	0,00	0,00%	0,00%
Amortizado da Dívida	0,00	0,00	0,00%	0,00%
TOTAL DAS DESPESAS COM SAÚDE (V)	24.097.800,00	24.097.800,00	17.632.209,92	73,17%
DESPESAS COM SAÚDE NÃO COMPUTADAS PARA FINS DE APURAÇÃO DO PERCENTUAL MÍNIMO	DOTAÇÃO INICIAL	DOTAÇÃO ATUALIZADA	DESPESAS EMPENHADAS (h)	%
(DESPESAS COM INATIVOS E PENSIONISTAS)				
DESPESAS COM ASSISTÊNCIA À SAÚDE QUE NÃO ATENDE AO PRINCÍPIO DE ACESSO UNIVERSAL	-	-	-	0,00%
Recursos de Transferências do Sistema Único de Saúde - SUS	13,816.230,00	11.123.290,03	7.939.237,05	45%
Recursos de Operações de Crédito	9.627.230,00	10.835.941,09	7.832.822,43	44%
Outros Recursos e SERVIÇOS NÃO COMPUTADOS	4.189.100,00	297.348,94	106.714,62	1%
RECURSOS DE OUTROS AÇÕES E SERVIÇOS NÃO COMPUTADOS	-	-	-	0,00%
INDEVIDAMENTOS	-	-	-	0,00%
DESPESAS CUSTEADAS	-	-	-	0,00%
DESPESAS CUSTEADAS	-	-	-	0,00%
COM	-	-	-	0,00%
TOTAL DAS DESPESAS COM NÃO COMPUTADAS (VI)	13,816,230,00	11,123,290,03	7,939,237,05	45%
TOTAL DAS DESPESAS COM AÇÕES E SERVIÇOS PÚBLICOS DE SAÚDE (VII = IV + VI)	10,281,470,00	12,984,509,97	9,692,972,87	28%
PERCENTUAL DE APLICAÇÃO EM AÇÕES E SERVIÇOS PÚBLICOS DE SAÚDE SOBRE A RECEITA DE IMPOSTOS LÍQUIDA E TRANSFERÊNCIAS CONSTITUCIONAIS E LEGAIS (VII%) = (VII/III) x 100 - LIMITE CONSTITUCIONAL 15%, 1ª e 2ª				28%
VALOR REFERENTE À DIFERENÇA ENTRE O VALOR EXECUTADO E O LIMITE MÍNIMO CONSTITUCIONAL (VII - (5/100) X III)				686.386,23
EXECUÇÃO DE RESTOS A PAGAR INSCRITOS COM DISPONIBILIDADE	INSCRITOS	CANCELADOS/PRESCRITOS	PAGOS	A PAGAR
INSCRITOS NO EXERCÍCIO DE REFERÊNCIA (PROCESSADOS)	-	-	-	-
INSCRITOS NO EXERCÍCIO DE REFERÊNCIA (NÃO PROCESSADOS)	-	-	-	-
INSCRITOS EM EXERCÍCIOS ANTERIORES AO DE REFERÊNCIA (PROCESSADOS)	-	-	-	-
INSCRITOS EM EXERCÍCIOS ANTERIORES AO DE REFERÊNCIA (NÃO PROCESSADOS)	-	-	-	-
TOTAL	-	-	-	-
CONTROLE DAS DESPESAS CUSTEADAS COM DISPONIBILIDADE DE CAIXA VINCULADA AOS RESTOS A PAGAR CANCELADOS OU PRESCRITOS CONSIDERADOS PARA FINS DE CUMPRIMENTO DO LIMITE	Saldo Inicial	RECURSOS VINCULADOS A DIFERENÇA DE LIMITE NÃO CUMPRIDO	Despesas custeadas no exercício de referência (k)	Saldo Final (Não Aplicado)
Restos a Pagar	-	-	-	-
...	-	-	-	-
Total (VIII)				
DESPESAS COM SAÚDE (por Subfunção)	DOTAÇÃO INICIAL	DOTAÇÃO ATUALIZADA	DESPESAS EMPENHADAS (Até o Bimestre)	DESPESAS LIQUIDADAS (Até o Bimestre)
Administração Geral	16.591.000,00	17.461.000,00	14.221.550,69	7.524.519,05
Atenção Básica	3.706.700,00	2.000.700,00	575.366,14	184.009,14
Assistência Hospitalar e Ambulatorial	1.733.100,00	2.836.100,00	2.557.839,72	2.142.239,93
Supporte Profilático e Terapêutico	1.665.000,00	1.386.000,00	1.86.781,55	143.242,55
Vigilância Sanitária	190.000,00	230.000,00	90.579,82	39.225,39
Vigilância Epidemiológica	160.000,00	135.000,00	0,00%	0,00%
Alimentação e Nutrição	50.000,00	50.000,00	-	0,00%
Saneamento Básico Urbano	24.097.800,00	24.097.800,00	17.632.209,92	10.033.320,06
TOTAL	24.097.800,00	24.097.800,00	17.632.209,92	10.033.320,06

MARCOS ANTONIO DE AZEVEDO SANTANA

PREFEITO MUNICIPAL Mat.10548

JOSE VALMIR DOS PASSOS

CRC.4.111 SE



ESTADO DE SERGIPE
PREFEITURA MUNICIPAL DE SÃO CRISTÓVÃO
Demonstrativo das Parcerias Público-Privada

RREO – Anexo XIII (Lei nº 11.079, de 30.12.2004, arts. 22, 25 e

MAIO-JUNHO/2018

R\$ 1,00

ESPECIFICAÇÃO	SALDO TOTAL EM 31 DE DEZEMBRO DO EXERCÍCIO ANTERIOR (a)	REGISTROS EFETUADOS EM 2018		SALDO TOTAL (c) = (a + b)
		No bimestre	Até o bimestre (b)	
TOTAL DE ATIVOS				
Direitos Futuros				
Ativos Contabilizados na SPE				
Contrapartida para Provisões de PPP				
TOTAL DE PASSIVOS (I)				
Obrigações Não Relacionadas a Serviços				
Contrapartida para Ativos da SPE				
Provisões de PPP				
GARANTIAS DE PPP (II)				
SALDO LÍQUIDO DE PASSIVOS DE PPP (III) = (I-II)				
PASSIVOS CONTINGENTES				
Contraprestações Futuras				
Riscos Não Provisionados				
Outros Passivos Contingentes				
ATIVOS CONTINGENTES				
Serviços Futuros				
Outros Ativos Contingentes				

DESPESAS DE PPP	EXERCÍCIO ANTERIOR	EXERCÍCIO CORRENTE (EC)	EC + 1	EC + 2	EC + 3	EC + 4	EC + 5	EC + 6	EC + 7	EC + 8	EC + 9
-----------------	--------------------	-------------------------	--------	--------	--------	--------	--------	--------	--------	--------	--------

Do Ente Federado (IV)

Das Estatais Não-Dependentes

TOTAL DAS DESPESAS

RECEITA CORRENTE LÍQUIDA (RCL) (V)

TOTAL DAS DESPESAS / RCL (%) (VI) = (IV)/(V)

Nota:



ESTADO DE SERGIPE
PREFEITURA MUNICIPAL DE SÃO CRISTÓVÃO
Demonstrativo das Parcerias Público-Privada

RREO – Anexo XIII (Lei nº 11.079, de 30.12.2004, arts. 22, 25 e

MAIO-JUNHO/2018

R\$ 1,00

ESPECIFICAÇÃO	SALDO TOTAL EM 31 DE DEZEMBRO DO EXERCÍCIO ANTERIOR (a)	REGISTROS EFETUADOS EM 2018		SALDO TOTAL (c) = (a + b)
		No bimestre	Até o bimestre (b)	

MARCOS ANTONIO DE AZEVEDO SANTANA
PREFEITO MUNICIPAL Mat.10548

JOSE VALMIR DOS PASSOS
CRC.4.111 SE



DEMONSTRATIVO SIMPLIFICADO DO RELATÓRIO RESUMIDO DA EXECUÇÃO ORÇAMENTÁRIA

ORÇAMENTOS FISCAL E DA SEGURIDADE SOCIAL

LRF - Art. 48 - Anexo 14		BALANÇO ORÇAMENTARIO		R\$	
				Ate o Bimestre	1-00
RECEITAS					
Previsão Inicial				120.000.000,00	
Previsão Atualizada				120.000.000,00	
Receitas Realizadas				62.942.659,31	
Deficit Orçamentário					
Saldos de Exercícios Anteriores (Utilizados para Créditos Adicionais)				120.000.000,00	
DESPESAS					
Doação Inicial					
Créditos Adicionais				121.632.100,00	
Doação Anulada				92.871.444,51	
Despesas Empenhadas				54.031.197,21	
Despesas Liquidadas				8.911.362,10	
Superavit Orçamentário					
DESPESAS POR FUNÇÃO/SUBFUNÇÃO					
Despesas Empenhadas					
Despesas Liquidadas					
Receita Corrente Líquida					
RECEITAS E DESPESAS DOS REGIMES DE PREVIDENCIA					
Regime Geral de Previdência Social					
Receitas Previdenciárias Realizadas (I)					
Despesas Previdenciárias Liquidadas (II)					
Resultado Previdenciário (III) = (I - II)					
Regime Próprio de Previdência dos Servidores					
Receitas Previdenciárias Realizadas (V)					
Despesas Previdenciárias Liquidadas (V)					
Resultado Previdenciário (VI) = (IV - V)					
RESULTADOS NOMINAIS E PRIMÁRIOS					
Resultado Nominal					
Resultado Primário					
RESTOS A PAGAR POR PODER - MINISTERIO PUBLICO					
RESTOS A PAGAR PROCESSADOS					
Poder Executivo					
Poder Legislativo					
Poder Judiciário					
Ministerio Público					
RESTOS A PAGAR NÃO-PROCESSADOS					
Poder Executivo					
Poder Legislativo					
Poder Judiciário					
Ministerio Público					
TOTAL					
DESPESAS COM AÇÕES TÍPICAS DE MDE					
Mínimo Anual de -18% / 25% das Receitas de impostos em MDE					
Mínimo Anual de 60% do FUNDEB na Remuneração do Magistério com Ensino Fundamental e Médio					
Mínimo Anual de 60% do FUNDEB na Remuneração do Magistério com Educação Infantil e Ensino Fundamental					
Mínimo Anual de 60% do FUNDEB na Remuneração do Magistério com Educação Infantil e Ensino Fundamental					
Compendência da União ao FUNDEB - Mínimo Anual de 10% do Total de Recursos do FUNDEB					
RECEITAS DE OPERAÇÕES DE CRÉDITO E DESPESAS DE CAPITAL					
Receita de Operação de Crédito					
Despesa de Capital Líquida					
PROJEÇÃO ATUARIAL DOS REGIMES DE PREVIDENCIA					
Regime Geral de Previdência Social					
Receitas Previdenciárias (I)					
Despesas Previdenciárias (II)					
Resultado Previdenciário (III) = (I - II)					
Regime Próprio de Previdência dos Servidores					
Receitas Previdenciárias (IV)					
Despesas Previdenciárias (V)					
Resultado Previdenciário (VI) = (IV - V)					
RECEITA DA ALENAÇÃO DE ATIVOS E APLICADOS RECURSOS					
Receita de Capital Resultante da Alienação de Ativos					
Aplicação dos Recursos da Alienação de Ativos					
DESPESAS COM AÇÕES E SERVIÇOS PÚBLICOS DE SAÚDE					
Valor Aguardo					
Até o Bimestre					
% Mínimo a Aplicar no Exercício					
15%					
Limite Constitucional Anual					
% Aplicado Até o Bimestre					
16,33					
DESPESAS DE CARÁTER CONTINUADO DERIVADAS DE PPP					
Valor Aguardo no Exercício Corrente					
-					
Valor das Despesas / RCL (%)					

SEM MOVIMENTO

MARCOS ANTONIO DE AZEVEDO SANTANA
PREFEITO MUNICIPAL Mat.10548

JOSE VALMIR DOS PASSOS
CRC.4.111 SE