



ESTADO DE SERGIPE
MUNICÍPIO DE NOSSA SENHORA DAS DORES
Balanco Orçamentário
Orçamentos Fiscal e da Seguridade Social

RREO – Anexo I (LRF, Art. 52, inciso I, alíneas “a” e “b” do inciso II e §1º)

RELATÓRIO RESUMIDO DA EXECUÇÃO ORÇAMENTÁRIA

MARÇO-ABRIL/2025

R\$ 1,00

RECEITAS	PREVISÃO INICIAL	PREVISÃO ATUALIZADA (a)	RECEITAS REALIZADAS				SALDO A REALIZAR (a-c)
			No Bimestre (b)	% (b/a)	Até o Bimestre (c)	% (c/a)	
RECEITAS (EXCETO INTRA-ORÇAMENTÁRIAS) (I)	135.000.000,00	135.000.000,00	18.475.484,13	13,69	43.300.904,83	32,07	91.699.095,17
RECEITAS CORRENTES	133.620.000,00	133.620.000,00	18.151.672,13	13,58	42.977.092,83	32,16	90.642.907,17
IMPOSTOS, TAXAS E CONTRIBUIÇÕES DE MELHORIA	5.151.000,00	5.151.000,00	887.152,16	17,22	1.612.677,20	31,30	3.538.322,80
IMPOSTOS	4.151.000,00	4.151.000,00	857.956,70	20,66	1.489.626,79	35,88	2.661.373,21
TAXAS	1.000.000,00	1.000.000,00	29.195,46	2,91	123.050,41	12,30	876.949,59
CONTRIBUIÇÕES	3.000.000,00	3.000.000,00	239.997,11	7,99	721.372,39	24,04	2.278.627,61
CONTRIBUIÇÃO PARA O CUSTEIO DO SERVIÇO DE ILUMINAÇÃO PÚBLICA	3.000.000,00	3.000.000,00	239.997,11	7,99	721.372,39	24,04	2.278.627,61
RECEITA PATRIMONIAL	400.000,00	400.000,00	266.234,96	66,55	467.345,59	116,83	-67.345,59
VALORES MOBILIÁRIOS	400.000,00	400.000,00	266.234,96	66,55	467.345,59	116,83	-67.345,59
TRANSFERÊNCIAS CORRENTES	124.468.000,00	124.468.000,00	16.714.680,97	13,42	40.126.239,89	32,23	84.341.760,11
TRANSFERÊNCIAS DA UNIÃO E DE SUAS ENTIDADES	72.805.000,00	72.805.000,00	8.491.634,74	11,66	19.932.493,46	27,37	52.872.506,54
TRANSFERÊNCIAS DOS ESTADOS E DO DISTRITO FEDERAL E DE SUAS E	13.617.000,00	13.617.000,00	2.091.979,87	15,36	6.994.488,17	51,36	6.622.511,83
TRANSFERÊNCIAS DOS MUNICÍPIOS E DE SUAS ENTIDADES	46.000,00	46.000,00	53.419,60	116,12	53.419,60	116,12	-7.419,60
TRANSFERÊNCIAS DE OUTRAS INSTITUIÇÕES PÚBLICAS	38.000.000,00	38.000.000,00	6.077.646,76	15,99	13.145.838,66	34,59	24.854.161,34
OUTRAS RECEITAS CORRENTES	601.000,00	601.000,00	43.606,93	7,25	49.457,76	8,22	551.542,24
INDENIZAÇÕES, RESTITUIÇÕES E RESSARCIMENTOS	600.000,00	600.000,00	43.606,93	7,26	49.457,76	8,24	550.542,24
DEMAIS RECEITAS CORRENTES	1.000,00	1.000,00	0,00	0,00	0,00	0,00	1.000,00
RECEITAS DE CAPITAL	1.380.000,00	1.380.000,00	323.812,00	23,46	323.812,00	23,46	1.056.188,00
ALIENAÇÃO DE BENS	10.000,00	10.000,00	0,00	0,00	0,00	0,00	10.000,00
ALIENAÇÃO DE BENS IMÓVEIS	10.000,00	10.000,00	0,00	0,00	0,00	0,00	10.000,00
TRANSFERÊNCIAS DE CAPITAL	1.370.000,00	1.370.000,00	323.812,00	23,63	323.812,00	23,63	1.046.188,00
TRANSFERÊNCIAS DA UNIÃO E DE SUAS ENTIDADES	1.040.000,00	1.040.000,00	323.812,00	31,13	323.812,00	31,13	716.188,00
TRANSFERÊNCIAS DOS ESTADOS E DO DISTRITO FEDERAL E DE SUAS E	330.000,00	330.000,00	0,00	0,00	0,00	0,00	330.000,00
RECEITAS (INTRA-ORÇAMENTÁRIAS) (II)	-	-	-	-	-	-	-
SUBTOTAL DAS RECEITAS (III) = (I + II)	135.000.000,00	135.000.000,00	18.475.484,13	13,69	43.300.904,83	32,07	91.699.095,17
OPERAÇÕES DE CRÉDITO / REFINANCIAMENTO (IV)	-	-	-	-	-	-	0
Operações de Crédito Internas	-	-	-	-	-	0,00	0
Mobiliária	-	-	-	-	-	-	0
Contratual	-	-	-	-	-	-	0
Operações de Crédito Externas	-	-	-	-	-	0,00	0
Mobiliária	-	-	-	-	-	-	0
Contratual	-	-	-	-	-	-	0
TOTAL DAS RECEITAS (V) = (III + IV)	135.000.000,00	135.000.000,00	18.475.484,13	13,69	43.300.904,83	32,07	91.699.095,17
DÉFICIT (VI)	-	-	-	-	-	-	0
TOTAL COM DÉFICIT (VII) = (V + VI)	135.000.000,00	135.000.000,00	18.475.484,13	13,69	43.300.904,83	32,07	91.699.095,17
SALDOS DE EXERCÍCIOS ANTERIORES	-	0,00	-	-	-	-	0
Recursos Arrecadados em Exercícios Anteriores - RPPS	-	0,00	-	-	-	-	0

DESPESAS	DOTAÇÃO INICIAL	DOTAÇÃO ATUALIZADA	DESPESAS EMPENHADAS		SALDO A EMPENHAR	DESPESAS LIQUIDADAS		SALDO A LIQUIDAR	DESPESAS PAGAS ATÉ O BIMESTRE	INSCRITAS RP NÃO PROCESSADOS
			No Bimestre	Até o Bimestre		No Bimestre	Até o Bimestre			
	(d)	(e)		(f)	(g) = (e-f)		(h)	(i) = (e-h)	(j)	(k)
DESPESAS (EXCETO INTRA-ORÇAMENTÁRIAS) (VIII)	135.000.000,00	135.000.000,00	17.767.715,42	91.919.210,67	43.080.789,33	19.047.490,96	32.497.841,38	102.502.158,62	31.123.203,03	
DESPESAS CORRENTES	127.056.486,37	128.004.983,87	16.294.999,32	89.212.039,09	38.792.944,78	17.726.835,95	30.533.578,50	97.471.405,37	29.226.463,28	
PESSOAL E ENCARGOS SOCIAIS	84.798.097,50	86.624.114,50	7.013.840,65	61.059.610,95	25.564.503,55	11.986.667,20	21.787.951,38	64.836.163,12	21.758.914,39	
JUROS E ENCARGOS DA DÍVIDA	2.000,00	2.000,00	0,00	0,00	2.000,00	0,00	0,00	2.000,00	0,00	
OUTRAS DESPESAS CORRENTES	42.256.388,87	41.378.869,37	9.281.158,67	28.152.428,14	13.226.441,23	5.740.168,75	8.745.627,12	32.633.242,25	7.467.548,89	
DESPESAS DE CAPITAL	7.353.513,63	6.405.016,13	1.472.716,10	2.707.171,58	3.697.844,55	1.320.655,01	1.964.262,88	4.440.753,25	1.896.739,75	
INVESTIMENTOS	6.350.513,63	4.573.016,13	451.716,10	886.171,58	3.686.844,55	76.545,40	143.838,53	4.429.177,60	76.315,40	
INVERSÕES FINANCEIRAS	4.000,00	4.000,00	0,00	0,00	4.000,00	0,00	0,00	4.000,00	0,00	
AMORTIZAÇÃO DA DÍVIDA	999.000,00	1.828.000,00	1.021.000,00	1.821.000,00	7.000,00	1.244.109,61	1.820.424,35	7.575,65	1.820.424,35	
RESERVAS	590.000,00	590.000,00	0,00	0,00	590.000,00	0,00	0,00	590.000,00	0,00	
RESERVAS	590.000,00	590.000,00	0,00	0,00	590.000,00	0,00	0,00	590.000,00	0,00	
AMORTIZAÇÃO DA DÍV. / REFINANCIAMENTO (XI)	0,00	0,00	0,00	0,00	0,00	0,00	0,00	0,00	0,00	
Amortização da Dívida Interna	0,00	0,00	0,00	0,00	0,00	0,00	0,00	0,00	0,00	
Dívida Mobiliária	0,00	0,00	0,00	0,00	0,00	0,00	0,00	0,00	0,00	
Outras Dívidas	0,00	0,00	0,00	0,00	0,00	0,00	0,00	0,00	0,00	
Amortização da Dívida Externa	0,00	0,00	0,00	0,00	0,00	0,00	0,00	0,00	0,00	
Dívida Mobiliária	0,00	0,00	0,00	0,00	0,00	0,00	0,00	0,00	0,00	
Outras Dívidas	0,00	0,00	0,00	0,00	0,00	0,00	0,00	0,00	0,00	
DESPESAS (INTRA-ORÇAMENTÁRIAS) (IX)	-	-	-	-		-	-	-		
SUBTOTAL DAS DESPESAS (X) = (VIII + IX)	135.000.000,00	135.000.000,00	17.767.715,42	91.919.210,67	43.080.789,33	19.047.490,96	32.497.841,38	102.502.158,62	31.123.203,03	
TOTAL DAS DESPESAS (XII) = (X + XI)	135.000.000,00	135.000.000,00	17.767.715,42	91.919.210,67	43.080.789,33	19.047.490,96	32.497.841,38	102.502.158,62	31.123.203,03	
SUPERÁVIT (XIII)							10.803.063,45	-	12.177.701,80	
TOTAL COM SUPERÁVIT (XIV) = (XII + XIII)	135.000.000,00	135.000.000,00	17.767.715,42	91.919.210,67	43.080.789,33	19.047.490,96	43.300.904,83	102.502.158,62	43.300.904,83	
RESERVA DO RPPS			-	-		-	-		-	

RECEITAS INTRA-ORÇAMENTÁRIAS		PREVISÃO INICIAL	PREVISÃO ATUALIZADA (a)	RECEITAS REALIZADAS				SALDO A REALIZAR (a-c)	
				No Bimestre (b)	% (b/a)	Até o Bimestre (c)	% (c/a)		
RECEITAS (INTRA-ORÇAMENTÁRIAS) (II)									-

DESPESAS INTRA-ORÇAMENTÁRIAS	DOTAÇÃO INICIAL (d)	DOTAÇÃO ATUALIZADA (e)	DESPESAS EMPENHADAS		SALDO A EMPENHAR (g) = (e-f)	DESPESAS LIQUIDADAS		SALDO A LIQUIDAR (i) = (e-h)	DESPESAS PAGAS ATÉ O BIMESTRE (j)	INSCRITAS RP NÃO PROCESSADOS (k)
			No Bimestre	Até o Bimestre (f)		No Bimestre	Até o Bimestre (h)			
DESPESAS (INTRA-ORÇAMENTÁRIAS) (IX)										



IANNA MARIA PORTO MELO DE OLIVEIRA
PREFEITA MUNICIPAL Mat.1000046559



ISABELLA SANTOS MOURA TEIXEIRA
CONTADORA CRC 8.077 Mat.100001950



ESTADO DE SERGIPE
MUNICÍPIO DE NOSSA SENHORA DAS DORES
Demonstrativo da Execução das despesas por Função/SubFunção
Orçamentos Fiscal e da Seguridade Social

RREO – Anexo II (LRF, Art. 52, inciso II, alínea “c”)

RELATÓRIO RESUMIDO DA EXECUÇÃO ORÇAMENTÁRIA

MARÇO-ABRIL/2025

R\$ 1,00

Função/SubFunção	DOTAÇÃO INICIAL	DOTAÇÃO ATUALIZADA (a)	DESPESAS EMPENHADAS			SALDO A EMPENHAR (c) = (a-b)	DESPESAS LIQUIDADAS			SALDO A LIQUIDAR (e) = (a-d)	INSCRITAS RP NÃO PROCESSADOS (f)
			No Bimestre	Até Bimestre (b)	% (b) / t (b)		No Bimestre	Até Bimestre (d)	% (d) / t (d)		
DESPESAS (EXCETO INTRA-ORÇAMENTÁRIAS) (I)	135.000.000,00	135.000.000,00	17.767.715,42	91.919.210,67	100,00	43.080.789,33	19.047.490,96	32.497.841,38	100,00	102.502.158,62	0,00
01 - Legislativa	4.300.000,00	4.300.000,00	45.367,79	3.750.925,32	4,08	549.074,68	712.206,24	1.378.446,81	4,24	2.921.553,19	0,00
031 - Ação Legislativa	4.300.000,00	4.300.000,00	45.367,79	3.750.925,32	4,08	549.074,68	712.206,24	1.378.446,81	4,24	2.921.553,19	0,00
02 - Judiciária	2.470.000,00	2.722.000,00	769.700,00	2.423.661,51	2,64	298.338,49	561.501,67	1.134.495,22	3,49	1.587.504,78	0,00
061 - Ação Judiciária	2.470.000,00	2.722.000,00	769.700,00	2.423.661,51	2,64	298.338,49	561.501,67	1.134.495,22	3,49	1.587.504,78	0,00
04 - Administração	8.711.963,63	9.585.173,63	556.280,46	7.376.418,61	8,02	2.208.755,02	1.534.750,98	2.469.544,67	7,60	7.115.628,96	0,00
121 - Planejamento e Orcamento	200.000,00	189.000,00	0,00	62.480,00	0,07	126.520,00	11.360,00	17.040,00	0,05	171.960,00	0,00
122 - Administração Geral	6.565.350,00	7.479.560,00	565.132,46	6.112.395,69	6,65	1.367.164,31	1.294.644,26	2.018.546,00	6,21	5.461.014,00	0,00
123 - Administração Financeira	1.296.000,00	1.416.000,00	-8.852,00	975.821,84	1,06	440.178,16	191.256,18	368.482,88	1,13	1.047.517,12	0,00
124 - Controle Interno	275.000,00	125.000,00	0,00	108.921,12	0,12	16.078,88	19.803,84	29.705,76	0,09	95.294,24	0,00
128 - Formação de Recursos Humanos	5.000,00	5.000,00	0,00	0,00	0,00	5.000,00	0,00	0,00	0,00	5.000,00	0,00
451 - Infraestrutura Urbana	64.613,63	64.613,63	0,00	0,00	0,00	64.613,63	0,00	0,00	0,00	64.613,63	0,00
695 - Turismo	306.000,00	306.000,00	0,00	116.799,96	0,13	189.200,04	17.686,70	35.770,03	0,11	270.229,97	0,00
08 - Assistência Social	6.432.527,26	6.406.527,26	777.589,05	3.356.297,26	3,65	3.050.230,00	805.543,39	1.117.000,78	3,44	5.289.526,48	0,00
122 - Administração Geral	1.535.927,26	1.497.547,26	-74.566,69	347.909,31	0,38	1.149.637,95	69.505,64	97.522,39	0,30	1.400.024,87	0,00
241 - Assistência à Pessoa Idosa	500,00	500,00	0,00	0,00	0,00	500,00	0,00	0,00	0,00	500,00	0,00
243 - Assistência à Criança e ao Adolescente	676.000,00	698.640,00	142.123,68	438.576,52	0,48	260.063,48	56.306,78	98.771,89	0,30	599.868,11	0,00
244 - Assistência Comunitária	4.218.100,00	4.207.840,00	710.032,06	2.569.811,43	2,80	1.638.028,57	679.730,97	920.706,50	2,83	3.287.133,50	0,00
334 - Fomento ao Trabalho	2.000,00	2.000,00	0,00	0,00	0,00	2.000,00	0,00	0,00	0,00	2.000,00	0,00
10 - Saúde	30.604.659,11	30.604.659,11	3.549.440,94	21.314.196,98	23,19	9.290.462,13	4.178.263,34	7.140.777,36	21,97	23.463.881,75	0,00
122 - Administração Geral	10.247.159,11	11.750.929,11	1.632.717,40	8.280.899,43	9,01	3.470.029,68	1.615.896,98	2.645.241,69	8,14	9.105.687,42	0,00
301 - Atenção Básica	14.758.500,00	11.460.528,00	1.592.885,38	8.188.851,60	8,91	3.271.676,40	1.605.792,73	2.783.080,50	8,56	8.677.447,50	0,00
302 - Assistência Hospitalar e Ambulatorial	3.722.000,00	4.988.450,00	226.087,26	3.329.098,65	3,62	1.659.351,35	698.404,36	1.239.700,40	3,81	3.748.749,60	0,00
303 - Suporte Profilático e Terapêutico	100.000,00	140.000,00	131.805,10	131.805,10	0,14	8.194,90	70.335,75	70.335,75	0,22	69.664,25	0,00
304 - Vigilância Sanitária	1.167.000,00	893.000,00	7.337,00	83.844,20	0,09	809.155,80	9.386,30	20.088,20	0,06	872.911,80	0,00
305 - Vigilância Epidemiológica	610.000,00	1.371.752,00	-41.391,20	1.299.698,00	1,41	72.054,00	178.447,22	382.330,82	1,18	989.421,18	0,00
12 - Educação	58.493.850,00	58.209.790,00	7.980.088,63	39.383.153,37	42,85	18.826.636,63	8.021.273,92	13.390.860,72	41,21	44.818.929,28	0,00
122 - Administração Geral	544.500,00	991.500,00	10.800,00	730.100,00	0,79	261.400,00	188.430,00	289.980,00	0,89	701.520,00	0,00
361 - Ensino Fundamental	43.146.350,00	43.511.500,00	6.279.733,51	31.128.778,50	33,87	12.382.721,50	6.312.883,77	10.679.565,90	32,86	32.831.934,10	0,00



Função/SubFunção	DOTAÇÃO INICIAL	DOTAÇÃO ATUALIZADA (a)	DESPESAS EMPENHADAS			SALDO A EMPENHAR (c) = (a-b)	DESPESAS LIQUIDADAS			SALDO A LIQUIDAR (e) = (a-d)	INSCRITAS RP NÃO PROCESSADOS (f)
			No Bimestre	Até Bimestre (b)	% (b) / t (b)		No Bimestre	Até Bimestre (d)	% (d) / t (d)		
365 - Educação Infantil	11.539.000,00	10.231.790,00	1.054.821,55	5.449.099,03	5,93	4.782.690,97	1.072.791,77	1.932.201,53	5,95	8.299.588,47	0,00
366 - Educação de Jovens e Adultos	900.000,00	900.000,00	116.776,14	116.776,14	0,13	783.223,86	6.996,51	6.996,51	0,02	893.003,49	0,00
367 - Educação Especial	256.000,00	256.000,00	94.001,15	94.001,15	0,10	161.998,85	1.485,15	1.485,15	0,00	254.514,85	0,00
368 - Educação Básica	2.020.000,00	2.231.000,00	423.956,28	1.864.398,55	2,03	366.601,45	438.686,72	480.631,63	1,48	1.750.368,37	0,00
812 - Desporto Comunitário	88.000,00	88.000,00	0,00	0,00	0,00	88.000,00	0,00	0,00	0,00	88.000,00	0,00
13 - Cultura	3.853.000,00	3.791.000,00	1.296.750,00	1.573.802,28	1,71	2.217.197,72	40.924,11	87.052,39	0,27	3.703.947,61	0,00
122 - Administração Geral	3.700.000,00	3.638.000,00	1.296.750,00	1.573.802,28	1,71	2.064.197,72	40.924,11	87.052,39	0,27	3.550.947,61	0,00
392 - Difusão Cultural	153.000,00	153.000,00	0,00	0,00	0,00	153.000,00	0,00	0,00	0,00	153.000,00	0,00
14 - Direitos da Cidadania	1.000,00	1.000,00	0,00	0,00	0,00	1.000,00	0,00	0,00	0,00	1.000,00	0,00
242 - Assistência à Pessoa com Deficiência	1.000,00	1.000,00	0,00	0,00	0,00	1.000,00	0,00	0,00	0,00	1.000,00	0,00
15 - Urbanismo	4.321.000,00	3.658.000,00	252.788,88	2.537.892,30	2,76	1.120.107,70	376.168,64	707.397,26	2,18	2.950.602,74	0,00
122 - Administração Geral	2.836.000,00	1.585.000,00	107.783,30	989.932,73	1,08	595.067,27	194.869,80	321.268,79	0,99	1.263.731,21	0,00
451 - Infraestrutura Urbana	1.131.000,00	1.079.000,00	145.005,58	561.280,86	0,61	517.719,14	73.950,40	140.743,53	0,43	938.256,47	0,00
452 - Serviços Urbanos	354.000,00	994.000,00	0,00	986.678,71	1,07	7.321,29	107.348,44	245.384,94	0,76	748.615,06	0,00
16 - Habitação	3.000,00	3.000,00	0,00	0,00	0,00	3.000,00	0,00	0,00	0,00	3.000,00	0,00
481 - Habitacao Rural	3.000,00	3.000,00	0,00	0,00	0,00	3.000,00	0,00	0,00	0,00	3.000,00	0,00
17 - Saneamento	22.000,00	22.000,00	0,00	0,00	0,00	22.000,00	0,00	0,00	0,00	22.000,00	0,00
512 - Saneamento Basico Urbano	20.000,00	20.000,00	0,00	0,00	0,00	20.000,00	0,00	0,00	0,00	20.000,00	0,00
609 - Defesa Agropecuária	2.000,00	2.000,00	0,00	0,00	0,00	2.000,00	0,00	0,00	0,00	2.000,00	0,00
18 - Gestão Ambiental	5.890.000,00	6.959.000,00	1.387.541,27	5.966.128,54	6,49	992.871,46	1.348.968,85	2.808.481,85	8,64	4.150.518,15	0,00
452 - Serviços Urbanos	5.890.000,00	6.959.000,00	1.387.541,27	5.966.128,54	6,49	992.871,46	1.348.968,85	2.808.481,85	8,64	4.150.518,15	0,00
20 - Agricultura	2.224.000,00	2.849.850,00	28.354,60	1.965.197,38	2,14	884.652,62	177.000,67	306.204,13	0,94	2.543.645,87	0,00
122 - Administração Geral	2.209.000,00	2.834.850,00	28.354,60	1.965.197,38	2,14	869.652,62	177.000,67	306.204,13	0,94	2.528.645,87	0,00
608 - Promoção da Produção Agropecuária	15.000,00	15.000,00	0,00	0,00	0,00	15.000,00	0,00	0,00	0,00	15.000,00	0,00
24 - Comunicações	500.000,00	500.000,00	0,00	20.329,94	0,02	479.670,06	9.271,00	13.955,74	0,04	486.044,26	0,00
122 - Administração Geral	500.000,00	500.000,00	0,00	20.329,94	0,02	479.670,06	9.271,00	13.955,74	0,04	486.044,26	0,00
25 - Energia	3.003.000,00	357.000,00	0,00	0,00	0,00	357.000,00	0,00	0,00	0,00	357.000,00	0,00
751 - Conservacao de Energia	3.000,00	3.000,00	0,00	0,00	0,00	3.000,00	0,00	0,00	0,00	3.000,00	0,00
752 - Energia Eletrica	3.000.000,00	354.000,00	0,00	0,00	0,00	354.000,00	0,00	0,00	0,00	354.000,00	0,00
26 - Transporte	2.523.000,00	2.493.000,00	102.813,80	370.207,18	0,40	2.122.792,82	37.508,54	63.200,10	0,19	2.429.799,90	0,00



ESTADO DE SERGIPE
MUNICÍPIO DE NOSSA SENHORA DAS DORES
Demonstrativo da Execução das despesas por Função/SubFunção
Orçamentos Fiscal e da Seguridade Social

RREO – Anexo II (LRF, Art. 52, inciso II, alínea “c”)

RELATÓRIO RESUMIDO DA EXECUÇÃO ORÇAMENTÁRIA

MARÇO-ABRIL/2025

R\$ 1,00

Função/SubFunção	DOTAÇÃO INICIAL	DOTAÇÃO ATUALIZADA (a)	DESPESAS EMPENHADAS			SALDO A EMPENHAR (c) = (a-b)	DESPESAS LIQUIDADAS			SALDO A LIQUIDAR (e) = (a-d)	INSCRITAS RP NÃO PROCESSADOS (f)
			No Bimestre	Até Bimestre (b)	% (b) / t (b)		No Bimestre	Até Bimestre (d)	% (d) / t (d)		
782 - Transporte Rodoviário	2.523.000,00	2.493.000,00	102.813,80	370.207,18	0,40	2.122.792,82	37.508,54	63.200,10	0,19	2.429.799,90	0,00
27 - Desporto e Lazer	57.000,00	119.000,00	0,00	60.000,00	0,07	59.000,00	0,00	60.000,00	0,18	59.000,00	0,00
812 - Desporto Comunitário	1.000,00	1.000,00	0,00	0,00	0,00	1.000,00	0,00	0,00	0,00	1.000,00	0,00
813 - Lazer	56.000,00	118.000,00	0,00	60.000,00	0,07	58.000,00	0,00	60.000,00	0,18	58.000,00	0,00
28 - Encargos Especiais	1.000.000,00	1.829.000,00	1.021.000,00	1.821.000,00	1,98	8.000,00	1.244.109,61	1.820.424,35	5,60	8.575,65	0,00
843 - Servico da Divida Interna	1.000.000,00	1.829.000,00	1.021.000,00	1.821.000,00	1,98	8.000,00	1.244.109,61	1.820.424,35	5,60	8.575,65	0,00
99 - Reserva	590.000,00	590.000,00	0,00	0,00	0,00	590.000,00	0,00	0,00	0,00	590.000,00	0,00
999 - Reserva de Contingência	590.000,00	590.000,00	0,00	0,00	0,00	590.000,00	0,00	0,00	0,00	590.000,00	0,00
TOTAL (III) = (I + II)	135.000.000,00	135.000.000,00	17.767.715,42	91.919.210,67	100,00	43.080.789,33	19.047.490,96	32.497.841,38	100,00	102.502.158,62	0,00

IANNA MARIA PORTO MELO DE OLIVEIRA
PREFEITA MUNICIPAL Mat.1000046559

ISABELLA SANTOS MOURA TEIXEIRA
CONTADORA CRC 8.077 Mat.100001950



ESTADO DE SERGIPE
MUNICÍPIO DE NOSSA SENHORA DAS DORES
Demonstrativo da Receita Corrente Líquida
Orçamentos Fiscal e da Seguridade Social

RREO – Anexo III (LRF, Art. 53, inciso I)

RELATÓRIO RESUMIDO DA EXECUÇÃO ORÇAMENTÁRIA

MARÇO-ABRIL/2025

R\$ 1,00

ESPECIFICAÇÃO	EVOLUÇÃO DA RECEITA REALIZADA NOS ÚLTIMOS 12 MESES												TOTAL (ÚLTIMOS 12 MESES)	PREVISÃO ATUALIZADA 2025
	05/2024	06/2024	07/2024	08/2024	09/2024	10/2024	11/2024	12/2024	01/2025	02/2025	03/2025	04/2025		
1- RECEITAS CORRENTES (I)	11.468.607,60	17.269.695,45	12.596.000,41	10.944.638,67	9.910.639,27	9.338.170,21	10.626.192,88	26.336.773,81	15.186.000,90	11.582.605,98	9.628.611,55	10.208.727,67	155.096.664,40	146.027.000,00
1.1- Impostos, Taxas e Contribuições de Melhoria	271.311,38	390.536,48	153.707,69	173.012,56	151.904,25	290.382,64	294.254,38	6.617.913,64	455.383,56	270.141,48	310.877,96	576.274,20	9.955.700,22	5.151.000,00
1.1.1- IPTU	10.359,68	3.235,32	796,70	2.297,49	2.228,75	2.873,17	946,98	0,00	19.443,56	50.964,90	107.372,01	159.572,37	360.090,93	301.000,00
1.1.2- ISS	137.834,68	266.361,82	108.440,01	99.825,75	106.927,59	233.738,16	130.093,68	145.828,65	363.735,77	165.113,86	121.433,56	359.237,67	2.238.571,20	2.500.000,00
1.1.3- ITBI	32.682,98	5.500,00	6.950,00	12.581,00	10.342,15	1.300,00	125.160,00	10.780,35	11.200,00	21.212,00	64.233,35	13.500,00	315.441,83	250.000,00
1.1.4- IRRF	50.596,83	88.293,11	0,00	0,00	0,00	0,00	0,00	6.435.560,76	0,00	0,00	0,00	32.607,74	6.607.058,44	1.100.000,00
1.1.5- Outros Impostos, Taxas e Contribuições de Melhoria	39.837,21	27.146,23	37.520,98	58.308,32	32.405,76	52.471,31	38.053,72	25.743,88	61.004,23	32.850,72	17.839,04	11.356,42	434.537,82	1.000.000,00
1.2- Contribuições	244.970,76	239.537,31	225.382,08	228.980,40	214.150,46	229.897,10	246.398,68	222.354,24	240.795,76	240.579,52	239.997,11	0,00	2.573.043,42	3.000.000,00
1.3- Receita Patrimonial	40.527,60	39.193,56	57.307,00	44.990,66	37.572,43	48.572,33	38.573,85	11.315.986,04	84.727,82	116.382,81	128.601,50	137.633,46	12.090.069,06	400.000,00
1.3.1- Rendimentos de Aplicação Financeira	40.527,60	39.193,56	57.307,00	44.990,66	37.572,43	48.572,33	38.573,85	13.584,51	84.727,82	116.382,81	128.601,50	137.633,46	787.667,53	400.000,00
1.3.2- Outras Receitas Patrimoniais	0,00	0,00	0,00	0,00	0,00	0,00	0,00	11.302.401,53	0,00	0,00	0,00	0,00	11.302.401,53	0,00
1.4- Receita Agropecuária	0,00	0,00	0,00	0,00	0,00	0,00	0,00	0,00	0,00	0,00	0,00	0,00	0,00	0,00
1.5- Receita Industrial	0,00	0,00	0,00	0,00	0,00	0,00	0,00	0,00	0,00	0,00	0,00	0,00	0,00	0,00
1.6- Receita de Serviços	0,00	0,00	0,00	0,00	0,00	0,00	0,00	0,00	0,00	0,00	0,00	0,00	0,00	0,00
1.7- Transferências Correntes	9.599.367,25	15.304.997,11	9.619.024,03	9.080.632,21	8.432.304,97	8.139.039,88	8.934.322,76	13.082.432,59	14.402.452,20	10.952.292,90	8.940.793,87	9.459.554,19	125.947.213,96	136.875.000,00
1.7.1- Cota-Parte do FPM	3.311.393,91	3.555.884,95	3.853.104,04	3.014.178,71	3.138.845,28	2.625.595,10	3.360.881,61	5.421.545,21	3.390.606,02	4.549.801,77	2.996.253,75	3.044.705,11	42.262.795,46	50.500.000,00
1.7.2- Cota-Parte do ICMS	686.936,38	655.093,53	830.407,00	688.818,24	687.778,99	870.874,09	763.747,01	1.007.073,19	775.408,62	767.530,10	773.441,13	878.315,12	9.385.423,40	12.000.000,00
1.7.3- Cota-Parte do IPVA	175.740,61	93.862,38	138.563,70	158.532,33	138.788,84	189.379,85	123.500,55	108.847,05	120.241,94	106.996,03	389.332,20	334.537,63	2.078.323,11	3.000.000,00
1.7.4- Cota-Parte do ITR	923,61	128,80	312,99	1.210,21	19.169,90	33.940,72	1.631,40	2.613,55	637,82	1.003,24	592,42	3.035,74	65.200,40	25.000,00
1.7.5- Transferências da LC 61/1989	556,74	762,09	713,27	882,56	846,67	959,58	730,80	893,13	1.637,04	2.069,21	2.129,09	1.983,92	14.164,10	10.000,00
1.7.6- Transferências do FUNDEB	3.451.767,66	3.408.089,47	2.873.282,45	3.215.482,99	2.927.524,16	3.291.629,24	3.493.918,40	3.886.380,08	4.817.807,14	4.235.468,14	3.347.994,30	3.860.885,91	42.810.229,94	46.001.000,00
1.7.7- Outras Transferências Correntes	1.972.048,34	7.591.175,89	1.922.640,58	2.001.527,17	1.519.351,13	1.126.661,30	1.189.912,99	2.655.080,38	5.296.113,62	1.289.424,41	1.431.050,98	1.336.090,76	29.331.077,55	25.339.000,00
1.8- Outras Receitas Correntes	1.312.430,61	1.295.430,99	2.540.579,61	1.417.022,84	1.074.707,16	630.278,26	1.112.643,21	-4.901.912,70	2.641,56	3.209,27	8.341,11	35.265,82	4.530.637,74	601.000,00
2- DEDUÇÕES (II)	-836.291,25	-862.327,33	-656.073,77	-773.905,38	-663.659,30	-745.330,86	-851.279,26	-979.563,18	-857.706,19	-1.085.479,99	-832.750,65	-852.916,44	-9.997.283,60	-12.407.000,00
2.1- Contrib. do Servidor para Plano de Previdência	0,00	0,00	0,00	0,00	0,00	0,00	0,00	0,00	0,00	0,00	0,00	0,00	0,00	0,00
2.2- Compensação Financ. entre Regimes Previdência	0,00	0,00	0,00	0,00	0,00	0,00	0,00	0,00	0,00	0,00	0,00	0,00	0,00	0,00
2.3- Rendimentos de Aplicações de Recursos Previdenciários	0,00	0,00	0,00	0,00	0,00	0,00	0,00	0,00	0,00	0,00	0,00	0,00	0,00	0,00
2.4- Dedução de Receita para Formação do FUNDEB	-836.291,25	-862.327,33	-656.073,77	-773.905,38	-663.659,30	-745.330,86	-851.279,26	-979.563,18	-857.706,19	-1.085.479,99	-832.750,65	-852.916,44	-9.997.283,60	-12.407.000,00
RECEITA CORRENTE LÍQUIDA (III) = (I - II)	10.632.316,35	16.407.368,12	11.939.926,64	10.170.733,29	9.246.979,97	8.592.839,35	9.774.913,62	25.357.210,63	14.328.294,71	10.497.125,99	8.795.860,90	9.355.811,23	145.099.380,80	133.620.000,00
4- (-) Transferências obrigatórias da União relativas às emendas individuais (art. 166-A, § 1º, da CF) (IV)	0,00	0,00	500.000,00	550.000,00	0,00	0,00	0,00	0,00	92.675,47	0,00	0,00	0,00	1.142.675,47	0,00
4- RECEITA CORRENTE LÍQUIDA AJUSTADA PARA PARA CÁLCULO DOS LIMITES DE ENDIVIDAMENTO (V) = (III - IV)	10.632.316,35	16.407.368,12	11.439.926,64	9.620.733,29	9.246.979,97	8.592.839,35	9.774.913,62	25.357.210,63	14.235.619,24	10.497.125,99	8.795.860,90	9.355.811,23	143.956.705,33	133.620.000,00



ESTADO DE SERGIPE
MUNICÍPIO DE NOSSA SENHORA DAS DORES
Demonstrativo da Receita Corrente Líquida
Orçamentos Fiscal e da Seguridade Social

RREO – Anexo III (LRF, Art. 53, inciso I)

RELATÓRIO RESUMIDO DA EXECUÇÃO ORÇAMENTÁRIA

MARÇO-ABRIL/2025

R\$ 1,00

ESPECIFICAÇÃO	EVOLUÇÃO DA RECEITA REALIZADA NOS ÚLTIMOS 12 MESES												TOTAL (ÚLTIMOS 12 MESES)	PREVISÃO ATUALIZADA 2025
	05/2024	06/2024	07/2024	08/2024	09/2024	10/2024	11/2024	12/2024	01/2025	02/2025	03/2025	04/2025		
4- (-) Transferências obrigatórias da União relativas às emendas de bancada (art. 166, § 16, da CF) (VI)	0,00	0,00	0,00	0,00	0,00	0,00	0,00	0,00	0,00	0,00	0,00	0,00	0,00	0,00
4- (-) Transferências da União relativas à remuneração dos agentes comunitários de saúde e de combate às endemias (CF, art. 198, §11)(VII)	0,00	0,00	0,00	0,00	0,00	0,00	0,00	0,00	62.203,78	189.292,88	223.972,77	226.360,84	701.830,27	1.000.000,00
4- (-) Outras Deduções Constitucionais ou Legais (VIII)	0,00	0,00	0,00	0,00	0,00	0,00	0,00	0,00	0,00	0,00	0,00	0,00	0,00	0,00
4- RECEITA CORRENTE LÍQUIDA AJUSTADA PARA CÁLCULO DOS LIMITES DA DESPESA COM PESSOAL (IX) = (V - VI - VII - VIII)	10.632.316,35	16.407.368,12	11.439.926,64	9.620.733,29	9.246.979,97	8.592.839,35	9.774.913,62	25.357.210,63	14.173.415,46	10.307.833,11	8.571.888,13	9.129.450,39	143.254.875,06	132.620.000,00

IANNA MARIA PORTO MELO DE OLIVEIRA
PREFEITA MUNICIPAL Mat.1000046559

ISABELLA SANTOS MOURA TEIXEIRA
CONTADORA CRC 8.077 Mat.100001950

PREFEITURA MUNICIPAL DE NOSSA SENHORA DAS DORES
RELATÓRIO RESUMIDO DA EXECUÇÃO ORÇAMENTÁRIA
DEMONSTRATIVO DAS RECEITAS E DESPESAS PREVIDENCIÁRIAS DO REGIME PRÓPRIO DE PREVIDÊNCIA DOS SERVIDORES
ORÇAMENTO DA SEGURIDADE SOCIAL
2º BIMESTRE 2025

RREO - Anexo 4 (LRF, Art. 53, inciso II)

Em Reais

RECEITAS	PREVISÃO INICIAL	PREVISÃO ATUALIZADA	RECEITAS REALIZADAS	
			Até o Bimestre/ <Exercício>	Até o Bimestre/ <Exercício Anterior>
RECEITAS CORRENTES (I) Receita de Contribuições dos Segurados Pessoal Civil Ativo Inativo Pensionista Pessoal Militar Ativo Inativo Militar Outras Receitas de Contribuições Receita Patrimonial Receitas Imobiliárias Receitas de Valores Mobiliários Outras Receitas Patrimoniais Receita de Serviços Outras Receitas Correntes Compensação Previdenciária do RGPS para o RPPS Demais Receitas Correntes RECEITAS DE CAPITAL (II) Alienação de Bens, Direitos e Ativos Amortização de Empréstimos Outras Receitas de Capital	SEM MOVIMENTO	SEM MOVIMENTO	SEM MOVIMENTO	SEM MOVIMENTO
TOTAL DAS RECEITAS PREVIDENCIÁRIAS RPPS - (III) = (I + II)				

<u>DESPESAS PREVIDENCIÁRIAS - RPPS</u>	DOTAÇÃO	DOTAÇÃO	DESPESAS EMPENHADAS		DESPESAS LIQUIDADAS		INSCRITAS EM RESTOS A PAGAR NÃO PROCESSADOS	
	INICIAL	ATUALIZADA	Até o Bimestre/ <Exercício>	Até o Bimestre/ <Exercício Anterior>	Até o Bimestre/ <Exercício>	Até o Bimestre/ <Exercício Anterior>	Em <Exercício>	Em <Exercício Anterior>
ADMINISTRAÇÃO (IV) Despesas Correntes Despesas de Capital PREVIDÊNCIA (V) Pessoal Civil Aposentadorias Pensões Outros Benefícios Previdenciários Pessoal Militar Reformas Pensões Outros Benefícios Previdenciários Outras Despesas Previdenciárias Compensação Previdenciária do RPPS para o RGPS Demais Despesas Previdenciárias								
TOTAL DAS DESPESAS PREVIDENCIÁRIAS RPPS (VI) = (IV + V)								
RESULTADO PREVIDENCIÁRIO (VII) = (III – VI)								
RECURSO RPPS ARRECADADOS EM EXERCÍCIO	PREVISÃO ORÇAMENTÁRIA							
VALOR								
RESERVA ORÇAMENTÁRIA DO RPPS	PREVISÃO ORÇAMENTÁRIA							
VALOR								
APORTES DE RECURSOS PARA O PLANO PREVIDENCIÁRIO DO RPPS	APORTES REALIZADOS							
Plano de Amortização - Contribuição Patronal Suplementar Plano de Amortização - Aporte Periódico de Valores Predefinidos Outros Aportes para o RPPS Recursos para Cobertura de Déficit Financeiro								
<u>BENS E DIREITOS DO RGPS</u>	PERÍODO DE REFERÊNCIA							
	<Exercício>		<Exercício Anterior>					
Caixa Bancos Conta Movimento Investimentos e Aplicações Outros Bens e Direitos								

SEM MOVIMENTO

RECEITAS PREVIDENCIÁRIAS - RPPS	PREVISÃO INICIAL	PREVISÃO ATUALIZADA	RECEITAS REALIZADAS	
			Até o Bimestre/ <Exercício>	Até o Bimestre/ <Exercício Anterior>
RECEITAS CORRENTES (VIII) Receita de Contribuições dos Segurados Civil Ativo Inativo Pensionista Militar Ativo Inativo Pensionista Receita de Contribuições Patronais Civil Ativo Inativo Pensionista Militar Ativo Inativo Pensionista Em Regime de Parcelamento de Débitos Receita Patrimonial Receitas Imobiliárias Receitas de Valores Mobiliários Outras Receitas Patrimoniais Receita de Serviços Outras Receitas Correntes Compensação Previdenciária do RGPS para o RPPS Demais Receitas Correntes RECEITAS DE CAPITAL (IX) Alienação de Bens, Direitos e Ativos Amortização de Empréstimos Outras Receitas de Capital RECEITAS DE CAPITAL (IX) Alienação de Bens Amortização de Empréstimos Outras Receitas de Capital TOTAL DAS RECEITAS PREVIDENCIÁRIAS RPPS - (X) = (VIII + IX)				

SEM MOVIMENTO

DESPESAS PREVIDENCIÁRIAS - RPPS	DOTAÇÃO INICIAL	DOTAÇÃO ATUALIZADA	DESPESAS EMPENHADAS		DESPESAS LIQUIDADAS		INSCRITAS EM RESTOS A PAGAR NÃO	
			Até o Bimestre/ <Exercício>	Até o Bimestre/ <Exercício Anterior>	Até o Bimestre/ <Exercício>	Até o Bimestre/ <Exercício Anterior>	Em <Exercício>	Em <Exercício Anterior>
ADMINISTRAÇÃO (XI) Despesas Correntes Despesas de Capital PREVIDÊNCIA (XII) Benefícios - Civil Aposentadorias Pensões Outros Benefícios Previdenciários Benefícios - Militar Reformas Pensões Outros Benefícios Previdenciários Outras Despesas Previdenciárias Compensação Previdenciária do RPPS para o RGPS Demais Despesas Previdenciárias								
SEM MOVIMENTO								
TOTAL DAS DESPESAS PREVIDENCIÁRIAS (XIII) = (XI + XII)								
RESULTADO PREVIDENCIÁRIO (XIV) = (X-XIII)								
APORTES DE RECURSOS PARA O PLANO FINANCEIRO DO RPPS	APORTES REALIZADOS							
Recursos para Cobertura de Insuficiências Financeiras								
Recursos para Formação de Reserva								

FONTE: Sistema: <XXXX>, Unidade Responsável: <XXXXXX>, Emissão: <XX/XX/2023>.

Ianna Maria Porto Melo de Oliveira

IANNA MARIA PORTO MELO DE OLIVEIRA
PREFEITO MUNICIPAL



ISABELLA SANTOS MOURA TEIXEIRA
CONTADOR CRC/SE Nº 8.077



ESTADO DE SERGIPE
MUNICÍPIO DE NOSSA SENHORA DAS DORES
Demonstrativo do Resultado Primário e Nominal
Orçamentos Fiscal e da Seguridade Social

RREO – Anexo VI (LRF, Art. 53, inciso III)
RELATÓRIO RESUMIDO DA EXECUÇÃO ORÇAMENTÁRIA

MARÇO-ABRIL/2025

R\$ 1,00

ACIMA DA LINHA		
RECEITAS PRIMÁRIAS	PREVISÃO ATUALIZADA	RECEITAS REALIZADAS (a)
		Até o Bimestre 2025
RECEITAS CORRENTES (EXCETO FONTES RPPS) (I)	133.620.000,00	42.977.092,83
Impostos, Taxas e Contribuições de Melhoria	5.151.000,00	1.612.677,20
IPTU	301.000,00	337.352,84
ISS	2.500.000,00	1.009.520,86
ITBI	250.000,00	110.145,35
IRRF	1.100.000,00	32.607,74
Outros Impostos , Taxas e Contribuições de Melhoria	1.000.000,00	123.050,41
Contribuições	3.000.000,00	721.372,39
Receita Patrimonial	400.000,00	467.345,59
Aplicações Financeiras (II)	400.000,00	467.345,59
Outras Receitas Patrimoniais	0,00	0,00
Transferências Correntes	124.468.000,00	40.126.239,89
Cota-Parte do FPM	41.100.000,00	11.185.093,49
Cota-Parte do ICMS	9.600.000,00	2.554.954,02
Cota-Parte do IPVA	2.400.000,00	760.886,27
Cota-Parte do ITR	20.000,00	4.215,42
Transferências da LC 61/1989	8.000,00	6.255,43
Transferências do FUNDEB	46.001.000,00	16.262.155,49
Outras Transferências Correntes	25.339.000,00	9.352.679,77
Demais Receitas Correntes	601.000,00	49.457,76
Outras Receitas Financeiras (III)	0,00	0,00
Receitas Correntes Restantes	601.000,00	49.457,76
RECEITAS PRIMÁRIAS CORRENTES (EXCETO FONTES RPPS) (IV) = [I - (II + III)]	133.220.000,00	42.509.747,24
RECEITAS PRIMÁRIAS CORRENTES (COM FONTES RPPS) (V)	0,00	0,00
RECEITAS NÃO PRIMÁRIAS CORRENTES (COM FONTES RPPS) (VI)	0,00	0,00
RECEITAS DE CAPITAL (EXCETO FONTES RPPS) (VII)	1.380.000,00	323.812,00
Operações de Crédito (VIII)	0,00	0,00
Amortização de Empréstimos (IX)	0,00	0,00
Alienação de Bens	10.000,00	0,00
Receitas de Alienação de Investimentos Temporários (X)	0,00	0,00
Receitas de Alienação de Investimentos Permanentes (XI)	0,00	0,00
Outras Alienações de Bens	10.000,00	0,00
Transferências de Capital	1.370.000,00	323.812,00
Convênios	1.030.000,00	0,00
Outras Transferências de Capital	340.000,00	323.812,00
Outras Receitas de Capital	0,00	0,00
Outras Receitas de Capital Não Primárias (XII)	0,00	0,00

Outras Receitas de Capital Primárias	0,00	0,00
RECEITAS PRIMÁRIAS DE CAPITAL (EXCETO FONTES RPPS) (XIII) = [VII - (VIII + IX + X + XI + XII)]	1.380.000,00	323.812,00
RECEITAS PRIMÁRIAS DE CAPITAL (COM FONTES RPPS) (XIV)	0,00	0,00
RECEITAS NÃO PRIMÁRIAS DE CAPITAL (COM FONTES RPPS) (XV)	0,00	0,00
RECEITA PRIMÁRIA TOTAL (XVI) = (IV + V + XIII + XIV)	134.600.000,00	42.833.559,24
RECEITA PRIMÁRIA TOTAL (EXCETO FONTES RPPS) (XVII) = (IV + XIII)	134.600.000,00	42.833.559,24

DESPESAS PRIMÁRIAS	DOTAÇÃO ATUALIZADA	DESPESAS EMPENHADAS	DESPESAS LIQUIDADAS	DESPESAS PAGAS (a)	RESTOS A PAGAR PROCESSADOS PAGOS (b)	RESTOS A PAGAR NÃO PROCESSADOS	
						LIQUIDADOS	PAGOS (c)
DESPESAS CORRENTES (EXCETO FONTES RPPS) (XVIII)	127.996.983,87	89.212.039,09	30.533.578,50	29.226.463,28	6.114,56	1.725,00	1.725,00
Pessoal e Encargos Sociais	86.624.114,50	61.059.610,95	21.787.951,38	21.758.914,39	5.500,00	0,00	0,00
Juros e Encargos da Dívida (XIX)	2.000,00	0,00	0,00	0,00	0,00	0,00	0,00
Outras Despesas Correntes	41.370.869,37	28.152.428,14	8.745.627,12	7.467.548,89	614,56	1.725,00	1.725,00
Transferências Constitucionais e Legais	0,00	0,00	0,00	0,00	0,00	0,00	0,00
Demais Despesas Correntes	0,00	0,00	0,00	0,00	0,00	0,00	0,00
DESPESAS PRIMÁRIAS CORRENTES (EXCETO FONTES RPPS) (XX) = (XVIII - XIX)	127.994.983,87	89.212.039,09	30.533.578,50	29.226.463,28	6.114,56	1.725,00	1.725,00
DESPESAS PRIMÁRIAS CORRENTES (COM FONTES RPPS) (XXI)	0,00	0,00	0,00	0,00	0,00	0,00	0,00
DESPESAS NÃO PRIMÁRIAS CORRENTES (COM FONTES RPPS) (XXII)	0,00	0,00	0,00	0,00	0,00	0,00	0,00
DESPESAS DE CAPITAL (EXCETO FONTES RPPS) (XXIII)	6.405.016,13	2.707.171,58	1.964.262,88	1.896.739,75	142.735,06	0,00	0,00
Investimentos	4.573.016,13	886.171,58	143.838,53	76.315,40	142.735,06	0,00	0,00
Inversões Financeiras	4.000,00	0,00	0,00	0,00	0,00	0,00	0,00
Concessão de Empréstimos e Financiamentos (XXIV)	0,00	0,00	0,00	0,00	0,00	0,00	0,00
Aquisição de Título de Capital já Integralizado (XXV)	0,00	0,00	0,00	0,00	0,00	0,00	0,00
Aquisição de Título de Crédito (XXVI)	0,00	0,00	0,00	0,00	0,00	0,00	0,00
Demais Inversões Financeiras	4.000,00	0,00	0,00	0,00	0,00	0,00	0,00
Amortização da Dívida (XXVII)	1.828.000,00	1.821.000,00	1.820.424,35	1.820.424,35	0,00	0,00	0,00
DESPESAS PRIMÁRIAS DE CAPITAL (EXCETO FONTES RPPS) (XXVIII) = [XXIII - (XXIV + XXV + XXVI + XXVII)]	4.577.016,13	886.171,58	143.838,53	76.315,40	142.735,06	0,00	0,00
RESERVA DE CONTINGÊNCIA (XXIX)	590.000,00	0,00	0,00	0,00	0,00	0,00	0,00
DESPESAS PRIMÁRIAS DE CAPITAL (COM FONTES RPPS) (XXX)	0,00	0,00	0,00	0,00	0,00	0,00	0,00
DESPESAS NÃO PRIMÁRIAS DE CAPITAL (COM FONTES RPPS) (XXXI)	0,00	0,00	0,00	0,00	0,00	0,00	0,00
DESPESA PRIMÁRIA TOTAL (XXXII) = (XX + XXI + XXVIII + XXIX + XXX)	133.162.000,00	90.098.210,67	30.677.417,03	29.302.778,68	148.849,62	1.725,00	1.725,00
DESPESA PRIMÁRIA TOTAL (EXCETO FONTES RPPS) (XXXIII) = (XX + XXVIII + XXIX)	133.162.000,00	90.098.210,67	30.677.417,03	29.302.778,68	148.849,62	1.725,00	1.725,00

RESULTADO PRIMÁRIO (COM RPPS) - Acima da Linha (XXXIV) = XVIa - (XXXIIa +XXXIIb + XXXIIc)		13.380.205,94	
RESULTADO PRIMÁRIO (SEM RPPS) - Acima da Linha (XXXV) = XVIIa - (XXXIIIa +XXXIIIb + XXXIIIc)		13.380.205,94	
META FISCAL PARA O RESULTADO PRIMÁRIO		VALOR CORRENTE	
META DE RESULTADO PRIMÁRIO FIXADA NO ANEXO DE METAS FISCAIS DA LDO P/ O EXERCÍCIO DE REFERÊNCIA		0,00	
JUROS NOMINAIS		VALOR INCORRIDO	
JUROS, ENCARGOS E VARIAÇÕES MONETÁRIAS ATIVOS (XXXVI)		467.345,59	
JUROS, ENCARGOS E VARIAÇÕES MONETÁRIAS PASSIVOS (XXXVII)		0,00	
RESULTADO NOMINAL (SEM RPPS) - Acima da Linha (XXXVIII) = XXXV + (XXXVI - XXXVII)		13.847.551,53	
ABAIXO DA LINHA			
CÁLCULO DO RESULTADO NOMINAL	SALDO		
	Em 31/Dez/2024 (a)	Até o Bimestre 2025 (b)	
DÍVIDA CONSOLIDADA (XXXIX)	63.618.305,36	63.618.305,37	
DEDUÇÕES (XL)	2.318.047,36	14.388.533,13	
Disponibilidade de Caixa	2.318.047,36	13.895.951,94	
Disponibilidade de Caixa bruta	4.808.227,43	17.226.396,91	
(-) Restos a Pagar Processados (XLI)	1.056.554,42	3.210.271,11	
(-) Depósitos Restituíveis e Valores Vinculados	1.433.625,65	120.173,86	
Demais Haveres Financeiros	0,00	492.581,190	
DÍVIDA CONSOLIDADA LÍQUIDA (XLII) = (XXXIX - XL)	61.300,258,00	49.229.772,24	
RESULTADO NOMINAL (SEM RPPS) - Abaixo da Linha (XLIII) = (XLIIa - XLIIb)		12.070.485,76	
META FISCAL PARA O RESULTADO NOMINAL			
META FIXADA NO ANEXO DE METAS FISCAIS DA LDO PARA O EXERCÍCIO DE REFERÊNCIA			
0,00			
AJUSTE METODOLÓGICO		Até o Bimestre / 2025	
VARIAÇÃO DO SALDO DE RPP (XLIV) = (XLIIb - XLIIa)		-2.153.716,69	
RECEITA DE ALIENAÇÃO DE INVESTIMENTOS PERMANENTES (XLV) = (XI)		0,00	
VARIAÇÃO CAMBIAL (XLVI)		0,00	
VARIAÇÃO DO SALDO DE PRECATÓRIOS INTEGRANTES DA DC (XLVII)		63.618.305,37	
VARIAÇÃO DO SALDO DAS DEMAIS OBRIGAÇÕES INTEGRANTES DA DC (XLVIII)		0,00	
OUTROS AJUSTES (XLXIX)		0,00	
RESULTADO NOMINAL (SEM RPPS) AJUSTADO - Abaixo da Linha (L) = [XLIII + (XLIV - XLV - XLVI + XLVII + XLVIII) +/- (XLXIX)]		73.535.074,44	

INFORMAÇÕES ADICIONAIS	PREVISÃO ORÇAMENTÁRIA
SALDO DE EXERCÍCIOS ANTERIORES	0,00
Recursos Arrecadados em Exercícios Anteriores - RPPS	0,00
Superávit Financeiro Utilizado para Abertura e Reabertura de Créditos Adicionais	0,00
RESERVA ORÇAMENTÁRIA DO RPPS	



IANNA MARIA PORTO MELO DE OLIVEIRA
PREFEITA MUNICIPAL Mat.1000046559



ISABELLA SANTOS MOURA TEIXEIRA
CONTADORA CRC 8.077 Mat.100001950



ESTADO DE SERGIPE
MUNICÍPIO DE NOSSA SENHORA DAS DORES
Demonstrativo dos Restos a Pagar por Poder e Órgão
Orçamentos Fiscal e da Seguridade Social

RREO - ANEXO VII (LRF, art. 53, inciso V)

RELATÓRIO RESUMIDO DA EXECUÇÃO ORÇAMENTÁRIA

MARÇO-ABRIL/2025

R\$ 1,00

PODER/ÓRGÃO	RESTOS A PAGAR PROCESSADOS					RESTOS A PAGAR NÃO PROCESSADOS						Saldo Total
	Inscritos		Pagos	Cancelados	Saldo	Inscritos		Liquidados	Pagos	Cancelados	Saldo	
	Em Exercícios Anteriores	Em 31 de Dezembro de 2024				Em Exercícios Anteriores	Em 31 de Dezembro de 2024					
DESPESAS (EXCETO INTRA-ORÇAMENTÁRIAS) (I)	1.056.554,42	2.362.116,16	148.849,62	59.549,85	3.210.271,11	86.836,78	827.616,25	1.725,00	1.725,00	891.366,28	21.361,75	3.231.632,86
Executivo	1.056.554,42	2.362.116,16	148.849,62	59.549,85	3.210.271,11	86.836,78	825.891,25	0,00	0,00	891.366,28	21.361,75	3.231.632,86
02000 - PREFEITURA MUNICIPAL DE NOSSA SENHORA DAS DORES	232.244,47	798.531,88	143.349,62	0,00	887.426,73	41.760,73	588.511,15	0,00	0,00	610.910,13	19.361,75	906.788,48
03000 - SECRETARIA MUNICIPAL DE SAÚDE	282.134,65	1.504.418,29	5.500,00	0,00	1.781.052,94	32.719,86	182.672,51	0,00	0,00	215.392,37	0,00	1.781.052,94
04000 - SECRETARIA MUNICIPAL DA INCLUSÃO, ASSISTÊNCIA E DESENVOLVIMENTO SOCIAL	68.346,38	59.165,99	0,00	0,00	127.512,37	12.356,19	54.707,59	0,00	0,00	65.063,78	2.000,00	129.512,37
30000 - PREFEITURA MUNICIPAL DE NOSSA SENHORA DAS DORES	355.967,49	0,00	0,00	58.426,53	297.540,96	0,00	0,00	0,00	0,00	0,00	0,00	297.540,96
32000 - SECRETARIA MUNICIPAL DE SAÚDE	89.541,55	0,00	0,00	1.123,32	88.418,23	0,00	0,00	0,00	0,00	0,00	0,00	88.418,23
34000 - SECRETARIA MUNICIPAL DA INCLUSÃO, ASSISTÊNCIA E DESENVOLVIMENTO SOCIAL	28.319,88	0,00	0,00	0,00	28.319,88	0,00	0,00	0,00	0,00	0,00	0,00	28.319,88
Legislativo	0,00	0,00	0,00	0,00	0,00	0,00	1.725,00	1.725,00	1.725,00	0,00	0,00	0,00
01000 - CÂMARA MUNICIPAL	0,00	0,00	0,00	0,00	0,00	0,00	1.725,00	1.725,00	1.725,00	0,00	0,00	0,00
TOTAL (III) = (I + II)	1.056.554,42	2.362.116,16	148.849,62	59.549,85	3.210.271,11	86.836,78	827.616,25	1.725,00	1.725,00	891.366,28	21.361,75	3.231.632,86

IANNA MARIA PORTO MELO DE OLIVEIRA
PREFEITA MUNICIPAL Mat.1000046559

ISABELLA SANTOS MOURA TEIXEIRA
CONTADORA CRC 8.077 Mat.100001950

PREFEITURA MUNICIPAL DE NOSSA SENHORA DAS DORES
RELATÓRIO RESUMIDO DA EXECUÇÃO ORÇAMENTÁRIA
DEMONSTRATIVO DAS RECEITAS E DESPESAS COM MANUTENÇÃO E DESENVOLVIMENTO DO ENSINO - MDE
ORÇAMENTOS FISCAL E DA SEGURIDADE SOCIAL
2º BIMESTRE 2025

RREO - ANEXO 8 (LDB, art. 72) R\$ 1,00

RECEITA RESULTANTE DE IMPOSTOS (Arts. 212 e 212-A da Constituição Federal)		
RECEITA RESULTANTE DE IMPOSTOS	PREVISÃO ATUALIZADA (a)	RECEITAS REALIZADAS Até o Bimestre (b)
1- RECEITA DE IMPOSTOS	4.151.000,00	1.489.626,79
1.1- Receita Resultante do Imposto sobre a Propriedade Predial e Territorial Urbana – IPTU	301.000,00	337.352,84
1.2- Receita Resultante do Imposto sobre Transmissão Inter Vivos – ITBI	250.000,00	110.145,35
1.3- Receita Resultante do Imposto sobre Serviços de Qualquer Natureza – ISS	2.500.000,00	1.009.520,86
1.4- Receita Resultante do Imposto de Renda Retido na Fonte – IRRF	1.100.000,00	32.607,74
2- RECEITA DE TRANSFERÊNCIAS CONSTITUCIONAIS E LEGAIS	65.535.000,00	18.140.257,90
2.1- Cota-Parte FPM	50.500.000,00	13.981.366,65
2.1.1- Parcela referente à CF, art. 159, I, alínea b	47.000.000,00	13.981.366,65
2.1.2- Parcela referente à CF, art. 159, I, alíneas d e e	3.500.000,00	0,00
2.2- Cota-Parte ICMS	12.000.000,00	3.194.694,97
2.3- Cota-Parte IPI-Exportação	10.000,00	7.819,26
2.4- Cota-Parte ITR	25.000,00	5.269,22
2.5- Cota-Parte IPVA	3.000.000,00	951.107,80
2.6- Cota-Parte IOF-Ouro	0,00	0,00
2.7- Compensações Financeiras Provenientes de Impostos e Transferências Constitucionais	0,00	0,00
3- TOTAL DA RECEITA RESULTANTE DE IMPOSTOS (1 + 2)	69.686.000,00	19.629.884,69
4- TOTAL DESTINADO AO FUNDEB - 20% DE ((2.1.1) + (2.2) + (2.3) + (2.4) + (2.5))	12.407.000,00	3.628.853,27
5- VALOR MÍNIMO A SER APLICADO ALÉM DO VALOR DESTINADO AO FUNDEB - 5% DE ((2.1.1) + (2.2) + (2.3) + (2.4) + (2.5)) + 25% DE ((1.1) + (1.2) + (1.3) + (1.4) + (2.1.2) + (2.6)+ (2.7))	5.014.500,00	1.279.419,59

FUNDEB		
RECEITAS RECEBIDAS DO FUNDEB NO EXERCÍCIO	PREVISÃO ATUALIZADA (a)	RECEITAS REALIZADAS Até o Bimestre (b)
6- TOTAL DAS RECEITAS DO FUNDEB RECEBIDAS	46.001.000,00	16.400.783,10
6.1- FUNDEB - Impostos e Transferências de Impostos	38.000.000,00	13.284.466,27
6.1.1- Principal	38.000.000,00	13.145.838,66
6.1.2- Rendimentos de Aplicação Financeira	0,00	138.627,61
6.1.3- Ressarcimento de recursos do Fundeb		
6.2- FUNDEB - Complementação da União - VAAF	0,00	0,00
6.2.1- Principal		
6.2.2- Rendimentos de Aplicação Financeira		
6.2.3- Ressarcimento de recursos do Fundeb		
6.3- FUNDEB - Complementação da União - VAAT	8.000.000,00	2.907.480,93
6.3.1- Principal	8.000.000,00	2.907.480,93
6.3.2- Rendimentos de Aplicação Financeira		
6.3.3- Ressarcimento de recursos do Fundeb		
6.4- FUNDEB - Complementação da União - VAAR	1.000,00	208.835,90
6.4.1- Principal	1.000,00	208.835,90
6.4.2- Rendimentos de Aplicação Financeira		
6.4.3- Ressarcimento de recursos do Fundeb		
7- RESULTADO LÍQUIDO DAS TRANSFERÊNCIAS DO FUNDEB (6.1.1 – 4)¹	25.593.000,00	9.516.985,39
RECURSOS RECEBIDOS EM EXERCÍCIOS ANTERIORES E NÃO UTILIZADOS (SUPERÁVIT)	VALOR	
8- TOTAL DOS RECURSOS DE SUPERÁVIT	-50.047,37	
8.1- SUPERÁVIT DO EXERCÍCIO IMEDIATAMENTE ANTERIOR	128.514,38	
8.2- SUPERÁVIT RESIDUAL DE OUTROS EXERCÍCIOS	-178.561,75	

9- TOTAL DOS RECURSOS DO FUNDEB DISPONÍVEIS PARA UTILIZAÇÃO (6 +8)	16.350.735,73				
DESPESAS COM RECUROS DO FUNDEB (Por Área de Atuação) ⁶	DOTAÇÃO ATUALIZADA	DESPESAS EMPENHADAS	DESPESAS LIQUIDADAS	DESPESAS PAGAS	INSCRITAS EM RESTOS A PAGAR NÃO PROCESSADOS
	(c)	Até o Bimestre (d)	Até o Bimestre (e)	Até o Bimestre (f)	(g)
10- TOTAL DAS DESPESAS COM RECURSOS DO FUNDEB	44.045.000,00	30.929.781,36	11.618.062,04	11.617.562,04	19.311.719,32
10.1- PROFISSIONAIS DA EDUCAÇÃO BÁSICA	36.259.000,00	25.651.136,03	9.048.024,20	9.048.024,20	16.603.111,83
10.1.1 - Educação Infantil	13.023.830,00	8.688.913,18	3.077.607,55	3.077.607,55	5.611.305,63
10.1.2- Ensino Fundamental	18.460.820,00	13.476.834,59	4.743.618,71	4.743.618,71	8.733.215,88
10.1.3- Educação de Jovens e Adultos	4.774.350,00	3.485.388,26	1.226.797,94	1.226.797,94	2.258.590,32
10.1.4- Educação Especial					
10.1.5- Administração Geral					
10.2- OUTRAS DESPESAS	7.786.000,00	5.278.645,33	2.570.037,84	2.569.537,84	2.708.607,49
10.2.1- Educação Infantil	2.102.220,00	1.425.234,24	693.910,21	693.775,21	731.324,03
10.2.2- Ensino Fundamental	4.515.880,00	3.061.614,29	1.490.621,95	1.490.331,95	1.570.992,34
10.2.3- Educação de Jovens e Adultos	1.167.900,00	791.796,80	385.505,68	385.430,68	406.291,12
10.2.4- Educação Especial					
10.2.5- Administração Geral					
10.2.6- Transporte (Escolar)					
10.2.7- Outras					

INDICADORES DO FUNDEB						
DESPESAS CUSTEADAS COM RECEITAS DO FUNDEB RECEBIDAS NO EXERCÍCIO	DESPESAS EMPENHADAS	DESPESAS LIQUIDADAS	DESPESAS PAGAS	INSCRITAS EM RESTOS A PAGAR NÃO PROCESSADOS	INSCRITAS EM RESTOS A PAGAR NÃO PROCESSADOS (SEM DISPONIBILIDADE DE	
	Até o Bimestre	Até o Bimestre	Até o Bimestre	(g)	(h)	
	(d)	(e)	(f)			
11- TOTAL DAS DESPESAS CUSTEADAS COM RECURSOS DO FUNDEB RECEBIDAS NO EXERCÍCIO	30.929.781,36	11.618.062,04	11.617.562,04	19.311.719,32		
11.1- Total das Despesas custeadas com FUNDEB - Impostos e Transferências de Impostos	28.514.567,04	10.748.690,79	10.748.690,79	17.765.876,25		
11.2- Total das Despesas custeadas com FUNDEB - Complementação da União - VAAF				0,00		
11.3- Total das Despesas custeadas com FUNDEB - Complementação da União - VAAT	2.415.214,32	869.371,25	869.371,25	1.545.843,07		
11.4- Total das Despesas custeadas com FUNDEB - Complementação da União - VAAR						
12- TOTAL DAS DESPESAS DO FUNDEB COM PROFISSIONAIS DA EDUCAÇÃO BÁSICA	25.651.136,03	9.048.024,20	9.048.024,20	16.603.111,83		
13- TOTAL DAS DESPESAS CUSTEADAS COM FUNDEB - COMPLEMENTAÇÃO DA UNIÃO - VAAT	2.415.214,32	869.371,25	869.371,25	1.545.843,07		
14- TOTAL DAS DESPESAS CUSTEADAS COM FUNDEB - COMPLEMENTAÇÃO DA UNIÃO - VAAT APLICADAS EM DESPESA DE CAPITAL						
INDICADORES - Art. 212-A, inciso XI e § 3º - Constituição Federal ²	VALOR EXIGIDO	VALOR APLICADO		VALOR CONSIDERADO APÓS DEDUÇÕES	% APLICADO	
	(i)	(j)		(k)	(l)	
15- Mínimo de 70% do FUNDEB na Remuneração dos Profissionais da Educação Básica		11.334.363,04	9.048.024,20	9.048.024,20	55,88%	
16 - Percentual de 50% da Complementação da União ao FUNDEB (VAAT) na Educação Infantil		0,00	869.371,25	869.371,25	29,90%	
17- Mínimo de 15% da Complementação da União ao FUNDEB - VAAT em Despesas de Capital		436.122,14		0,00	0,00%	
INDICADOR - Art.25, § 3º - Lei nº 14.113, de 2020 - (Máximo de 10% de Superávit) ³	VALOR MÁXIMO PERMITIDO	VALOR NÃO APLICADO		VALOR NÃO APLICADO APÓS AJUSTE	% NÃO APLICADO	
	(m)	(n)		(o)	(p)	
18- Total da Receita Recebida e não Aplicada no Exercício	1.640.078,31	4.782.721,06		4.782.721,06	29,16%	
INDICADOR - Art.25, § 3º - Lei nº 14.113, de 2020 - (Aplicação do Superávit de Exercício Anterior) ³	VALOR DE SUPERÁVIT PERMITIDO NO EXERCÍCIO ANTERIOR	VALOR NÃO APLICADO NO EXERCÍCIO ANTERIOR	VALOR DE SUPERÁVIT APLICADO ATÉ O PRIMEIRO QUADRIMESTRE	VALOR APLICADO ATÉ O PRIMEIRO QUADRIMESTRE QUE INTEGRARÁ O LIMITE CONSTITUCIONAL	VALOR APLICADO APÓS O PRIMEIRO QUADRIMESTRE	VALOR NÃO APLICADO
	(q)	(r)	(s)	(t)	(u)	(v)
19- Total das Despesas custeadas com Superávit do FUNDEB	4.056.436,31	128.514,38	0,00	0,00	0	128.514,38
19.1- Total das Despesas custeadas com FUNDEB - Impostos e Transferências de Impostos	3.409.431,97	0,00				
19.2- Total das Despesas custeadas com FUNDEB - Complementação da União (VAAF + VAAT)	647.004,34	128.514,38				0,00

DESPESAS COM MANUTENÇÃO E DESENVOLVIMENTO DO ENSINO – MDE - CUSTEADAS COM RECEITA DE IMPOSTOS (EXCETO FUNDEB)					
DESPESAS COM AÇÕES TÍPICAS DE MDE - RECEITAS DE IMPOSTOS - EXCETO FUNDEB (Por Área de Atuação) ⁶	DOTAÇÃO ATUALIZADA	DESPESAS EMPENHADAS	DESPESAS LIQUIDADAS	DESPESAS PAGAS	INSCRITAS EM RESTOS A PAGAR NÃO PROCESSADOS
		Até o Bimestre	Até o Bimestre	Até o Bimestre	

	(c)	(d)	(e)	(f)	(g)
20-TOTAL DAS DESPESAS COM AÇÕES TÍPICAS DE MDE CUSTEADAS COM RECEITAS DE IMPOSTOS	5.614.890,00	4.267.339,44	786.284,34	693.684,34	3.481.055,10
20.1- Educação Infantil	1.088.814,83	980.749,47	182.440,20	182.440,20	798.309,27
20.2- Ensino Fundamental	2.338.935,55	2.106.795,18	391.908,57	314.308,57	1.714.886,61
20.3- Educação de Jovens e Adultos	604.897,13	544.860,82	101.355,67	101.355,67	443.505,15
20.4- Educação Especial					
20.5- Administração Geral	1.582.242,49	634.933,97	110.579,90	95.579,90	524.354,07
20.6- Transporte (Escolar)					
20.7- Outras					

DESPESAS COM MANUTENÇÃO E DESENVOLVIMENTO DO ENSINO – MDE - CUSTEADAS COM RECEITA DE IMPOSTOS E COM RECURSOS DO FUNDEB					
DESPESAS COM AÇÕES TÍPICAS DE MDE - RECEITAS DE IMPOSTOS E RECURSOS DO FUNDEB (Por Área de Atuação) ⁶	DOTAÇÃO ATUALIZADA	DESPESAS EMPENHADAS Até o Bimestre	DESPESAS LIQUIDADAS Até o Bimestre	DESPESAS PAGAS Até o Bimestre	INSCRITAS EM RESTOS A
	(c)	(d)	(e)	(f)	(g)
21- TOTAL DAS DESPESAS COM AÇÕES TÍPICAS DE MDE CUSTEADAS COM RECEITAS DE IMPOSTOS E FUNDEB	49.659.890,00	35.197.120,80	11.341.941,00	11.248.841,00	23.855.179,80
21.1- EDUCAÇÃO INFANTIL	16.214.864,83	11.094.896,89	3.953.957,96	3.953.822,96	7.140.938,93
21.1.1- Creche	9.231.241,23	5.951.381,30	2.126.054,73	2.125.999,73	3.825.326,57
21.1.2- Pré-escola	6.983.623,60	5.143.515,59	1.827.903,23	1.827.823,23	3.315.612,36
21.2- ENSINO FUNDAMENTAL	33.445.025,17	24.102.223,91	7.387.983,04	7.295.018,04	16.714.240,87

APURAÇÃO DAS DESPESAS PARA FINS DE LIMITE MÍNIMO CONSTITUCIONAL	VALOR
22- TOTAL DAS DESPESAS DE MDE CUSTEADAS COM RECURSOS DE IMPOSTOS = L20(d ou e)	786.284,34
23- TOTAL DAS RECEITAS TRANSFERIDAS AO FUNDEB = (L4)	3.628.853,27
24- (-) RECEITAS DO FUNDEB NÃO UTILIZADAS NO EXERCÍCIO, EM VALOR SUPERIOR A 10% = L18(q)	3.142.642,75
25- (-) SUPERÁVIT PERMITIDO NO EXERCÍCIO IMEDIATAMENTE ANTERIOR NÃO APLICADO NO EXERCÍCIO ATUAL = L19.1(x)	128.514,38
26- (-) RESTOS A PAGAR NÃO PROCESSADOS INSCRITOS NO EXERCÍCIO SEM DISPONIBILIDADE FINANCEIRA DE RECURSOS DE IMPOSTOS ⁴	0,00
27- (-) CANCELAMENTO, NO EXERCÍCIO, DE RESTOS A PAGAR INSCRITOS COM DISPONIBILIDADE FINANCEIRA DE RECURSOS DE IMPOSTOS VINCULADOS AO ENSINO = (L30.1(af) + L30.2(af))	0,00
28- TOTAL DAS DESPESAS PARA FINS DE LIMITE (22 + 23) - (24 + 25 + 26 + 27)	1.143.980,48

APURAÇÃO DO LIMITE MÍNIMO CONSTITUCIONAL ^{2 e 5}	VALOR EXIGIDO (x)	VALOR APLICADO (w)	% APLICADO (y)
29- APLICAÇÃO EM MDE SOBRE A RECEITA RESULTANTE DE IMPOSTOS	4.907.471,17	1.143.980,48	5,83%

RESTOS A PAGAR INSCRITOS EM EXERCÍCIOS ANTERIORES COM DISPONIBILIDADE FINANCEIRA DE RECURSOS DE IMPOSTOS E DO FUNDEB ⁸	SALDO INICIAL (z)	RP LIQUIDADOS (aa)	RP PAGOS (ab)	RP CANCELADOS (ac)	SALDO FINAL (ad)
30- RESTOS A PAGAR DE DESPESAS COM MDE	159.056,69	0,00	0,00	0,00	159.056,69
30.1 - Executadas com Recursos de Impostos e Transferências de Impostos	73.026,53				73.026,53
30.2 - Executadas com Recursos do FUNDEB - Impostos	65.761,51				65.761,51
30.3 - Executadas com Recursos do FUNDEB - Complementação da União (VAAT + VAAF)	20.268,65				20.268,65

OUTRAS INFORMAÇÕES PARA CONTROLE		
RECEITAS ADICIONAIS PARA FINANCIAMENTO DO ENSINO	PREVISÃO ATUALIZADA (a)	RECEITAS REALIZADAS Até o Bimestre (b)
31- TOTAL DAS RECEITAS ADICIONAIS PARA FINANCIAMENTO DO ENSINO	4.066.000,00	1.361.923,21
31.1- RECEITA DE TRANSFERÊNCIAS DO FNDE (INCLUINDO RENDIMENTOS DE APLICAÇÃO FINANCEIRA)	3.606.000,00	1.361.923,21
31.1.1- Salário-Educação	2.000.000,00	801.465,74
31.1.2- PDDE	1.000,00	0,00
31.1.3- PNAE	1.000.000,00	297.015,00
31.1.4 - PNATE	300.000,00	118.924,68
31.1.5- Outras Transferências do FNDE	305.000,00	144.517,79
31.2- RECEITA DE TRANSFERÊNCIAS DE CONVÊNIOS	460.000,00	0,00

31.3- RECEITA DE ROYALTIES DESTINADOS À EDUCAÇÃO		
31.4- RECEITA DE OPERAÇÕES DE CRÉDITO VINCULADAS À EDUCAÇÃO		
31.5- OUTRAS RECEITAS PARA FINANCIAMENTO DO ENSINO		0,00

OUTRAS DESPESAS COM EDUCAÇÃO (Por Subfunção) ⁶	DOTAÇÃO ATUALIZADA (c)	DESPESAS EMPENHADAS Até o Bimestre (d)	DESPESAS LIQUIDADAS Até o Bimestre (e)	DESPESAS PAGAS Até o Bimestre (f)	INSCRITAS EM RESTOS A PAGAR NÃO (g)
32- TOTAL DAS DESPESAS COM AÇÕES TÍPICAS DE MDE CUSTEADAS COM DEMAIS	6.000.900,00	4.186.032,57	986.514,34	796.375,65	1.823.886,92
32.1- EDUCAÇÃO INFANTIL					
32.2- ENSINO FUNDAMENTAL	4.102.600,00	2.597.169,87	773.282,95	641.477,01	1.823.886,92
32.3- ENSINO MÉDIO					
32.4- ENSINO SUPERIOR					
32.5- ENSINO PROFISSIONAL					
32.6- EDUCAÇÃO DE JOVENS E ADULTOS					
32.7- EDUCAÇÃO ESPECIAL					
32.8- OUTRAS	1.898.300,00	1.588.862,70	213.231,39	154.898,64	

TOTAL GERAL DAS DESPESAS COM EDUCAÇÃO	DOTAÇÃO ATUALIZADA (c)	DESPESAS EMPENHADAS Até o Bimestre (d)	DESPESAS LIQUIDADAS Até o Bimestre (e)	DESPESAS PAGAS Até o Bimestre (f)	INSCRITAS EM RESTOS A PAGAR NÃO PROCESSADOS (g)
33- TOTAL GERAL DAS DESPESAS COM EDUCAÇÃO (10 + 20 + 32)	55.660.790,00	39.383.153,37	12.328.455,34	12.045.216,65	27.054.698,03
33.1- Despesas Correntes	55.660.790,00	39.383.153,37	12.328.455,34	12.045.216,65	27.054.698,03
33.1.1- Pessoal Ativo	48.077.647,51	34.562.186,83	11.231.361,10	11.153.261,10	23.330.825,73
33.1.2- Pessoal Inativo					0,00
33.1.3-Transferências às instituições comunitárias, confessionais ou filantrópicas sem fins lucrativos					
33.1.4- Outras Despesas Correntes	7.583.142,49	4.820.966,54	1.097.094,24	891.955,55	3.723.872,30
33.2- Despesas de Capital	0,00	0,00	0,00	0,00	0,00
33.2.1- Transferências às instituições comunitárias, confessionais ou filantrópicas sem fins lucrativos					
33.2.2- Outras Despesas de Capital		0,00	0,00	0,00	0,00

CONTROLE DA DISPONIBILIDADE FINANCEIRA E CONCILIAÇÃO BANCÁRIA	FUNDEB (ae)	SALARIO EDUCACAO (af)
34- DISPONIBILIDADE FINANCEIRA EM 31 DE DEZEMBRO DE <EXERCÍCIO ANTERIOR>	35.982,79	194.664,77
35- (+) INGRESSO DE RECURSOS ATÉ O BIMESTRE (orçamentário)	16.400.783,10	801.465,74
36- (-) PAGAMENTOS EFETUADOS ATÉ O BIMESTRE (orçamentário e restos a pagar)	11.617.562,04	349.365,69
37- (=) DISPONIBILIDADE FINANCEIRA ATÉ O BIMESTRE	4.819.203,85	646.764,82
38- (+) AJUSTES POSITIVOS (RETENÇÕES E OUTROS VALORES EXTRAORÇAMENTÁRIOS)	1.062.405,38	0,00
39- (-) AJUSTES NEGATIVOS (OUTROS VALORES EXTRAORÇAMENTÁRIOS)	0,00	0,00
40- (=) SALDO FINANCEIRO CONCILIADO (Saldo Bancário)	5.881.609,23	646.764,82

FONTE: Sistema: <XXXX>, Unidade Responsável: <XXXXXX>, Emissão: <XX/XX/2023>.

1 SE RESULTADO LÍQUIDO DA TRANSFERÊNCIA (7) > 0 = ACRÉSCIMO RESULTANTE DAS TRANSFERÊNCIAS DO FUNDEB, SE RESULTADO LÍQUIDO DA TRANSFERÊNCIA (7) < 0 = DECRÉSCIMO RESULTANTE DAS TRANSFERÊNCIAS DO FUNDEB

2 Limites mínimos anuais a serem cumpridos no encerramento do exercício.

3 Art. 25, § 3º, Lei 14.113/2020: “Até 10% (dez por cento) dos recursos recebidos à conta dos Fundos, inclusive relativos à complementação da União, nos termos do § 2º do art. 16 desta Lei, poderão ser utilizados no primeiro quadrimestre do exercício imediatamente subsequente, mediante abertura de crédito adicional.”

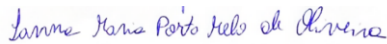
4 Os valores referentes à parcela dos Restos a Pagar inscritos sem disponibilidade financeira vinculada à educação deverão ser informados somente no RREO do último bimestre do exercício.

5 Nos cinco primeiros bimestres do exercício o acompanhamento será feito com base na despesa liquidada. No último bimestre do exercício, o valor deverá corresponder ao total da despesa empenhada.


6 As linhas representam áreas de atuação e não correspondem exatamente às subfunções da Função Educação. As despesas classificadas nas demais subfunções típicas e nas subfunções atípicas deverão ser rateadas para essas áreas de atuação.

7 Valor inscrito em RPNP sem disponibilidade de caixa, que não deve ser considerado na apuração dos indicadores e limites

8 Controle da execução de restos a pagar considerados no cumprimento do limite mínimo dos exercícios anteriores.



IANNA MARIA PORTO MELO DE OLIVEIRA
 PREFEITO MUNICIPAL



ISABELLA SANTOS MOURA TEIXEIRA
 CONTADOR CRC/SE Nº 8.077

PREFEITURA MUNICIPAL DE NOSSA SENHORA DAS DORES
RELATÓRIO RESUMIDO DA EXECUÇÃO ORÇAMENTÁRIA
DEMONSTRATIVO DAS RECEITAS DE OPERAÇÕES DE CRÉDITO E DESPESAS DE CAPITAL
ORÇAMENTOS FISCAL E DA SEGURIDADE SOCIAL
2º BIMESTRE 2025

RREO – ANEXO 9 (LRF, art.53, § 1º, inciso I)

Em Reais

<u>RECEITAS</u>	PREVISÃO ATUALIZADA (a)	RECEITAS REALIZADAS Até o bimestre (b)			SALDO NÃO REALIZADO (c) = (a – b)
RECEITAS DE OPERAÇÕES DE CRÉDITO (I)	-	-	-	-	-
	DOTAÇÃO ATUALIZADA (d)	DESPESAS EMPENHADAS (e)	DESPESAS LIQUIDADAS	DESPESAS INSCRITAS EM RESTOS A PAGAR NÃO PROCESSADOS	SALDO NÃO EXECUTADO (f) = (d – e)
DESPESAS DE CAPITAL	-	-	-	-	-
(-) Incentivos Fiscais a Contribuinte	-	-	-	-	-
(-) Incentivos Fiscais a Contribuinte por Instituições Financeiras	-	-	-	-	-
DESPESA DE CAPITAL LÍQUIDA (II)	-	-	-	-	-

SEM MOVIMENTO

FONTE: Sistema: <XXXX>, Unidade Responsável: <XXXXXX>, Emissão: <XX/XX/2023>.

Notas:

¹ < Operações de Crédito descritas na CF, art. 167, inciso III>

² Durante o exercício, somente as despesas liquidadas são consideradas executadas. No encerramento do exercício, as despesas não liquidadas inscritas em restos a

- a) Despesas liquidadas, consideradas aquelas em que houve a entrega do material ou serviço, nos termos do art. 63 da Lei 4.320/64;
- b) Despesas empenhadas, mas não liquidadas, inscritas em Restos a Pagar não-processados, consideradas liquidadas no encerramento do exercício, por força do art.35, inciso II da Lei 4.320/64.

Ianna Maria Porto Melo de Oliveira

IANNA MARIA PORTO MELO DE OLIVEIRA
PREFEITO MUNICIPAL

Isabella Santos Moura Teixeira

ISABELLA SANTOS MOURA TEIXEIRA
CONTADOR CRC/SE Nº 8.077

PREFEITURA MUNICIPAL DE NOSSA SENHORA DAS DORES
RELATÓRIO RESUMIDO DA EXECUÇÃO ORÇAMENTÁRIA
DEMONSTRATIVO DA PROJEÇÃO ATUARIAL DO REGIME PRÓPRIO DE PREVIDÊNCIA DOS SERVIDORES
ORÇAMENTO DA SEGURIDADE SOCIAL
2º BIMESTRE 2025

RREO – ANEXO 10 (LRF, art. 53, § 1º, inciso II)

Em Reais

EXERCÍCIO	RECEITAS PREVIDENCIÁRIAS (a)	DESPESAS PREVIDENCIÁRIAS (b)	RESULTADO PREVIDENCIÁRIO (c) = (a - b)	SALDO FINANCEIRO DO EXERCÍCIO (d) = (“d” exerc. Anterior) + (c)
SEM MOVIMENTO				

FONTE: Sistema: <XXXX>, Unidade Responsável: <XXXXXXX>, Emissão: <XX/XX/2023>.

1 Projeção atuarial elaborada em <DATA DA AVALIAÇÃO> e oficialmente enviada para o Ministério da Previdência Social – MPS.



IANNA MARIA PORTO MELO DE OLIVEIRA
PREFEITO MUNICIPAL



ISABELLA SANTOS MOURA TEIXEIRA
CONTADOR CRC/SE Nº 8.077

PREFEITURA MUNICIPAL DE NOSSA SENHORA DAS DORES
RELATÓRIO RESUMIDO DA EXECUÇÃO ORÇAMENTÁRIA
DEMONSTRATIVO DA RECEITA DE ALIENAÇÃO DE ATIVOS E APLICAÇÃO DOS RECURSOS
ORÇAMENTOS FISCAL E DA SEGURIDADE SOCIAL
2º BIMESTRE 2025

RREO – ANEXO 11 (LRF, art. 53, § 1º, inciso III)

Em Reais

RECEITAS	PREVISÃO ATUALIZADA (a)	RECEITAS REALIZADAS (b)					SALDO (c) = (a-b)
RECEITAS DE ALIENAÇÃO DE ATIVOS (I)	0	0					0
Receita de Alienação de Bens Móveis	0	0					0
Receita de Alienação de Bens Imóveis	0						0
DESPESAS	DOTAÇÃO ATUALIZADA (d)	DESPESAS EMPENHADAS (e)	DESPESAS LIQUIDADAS	DESPESAS PAGAS (f)	DESPESAS INSCRITAS EM RESTOS A PAGAR NÃO PROCESSADOS	PAGAMENTO DE RESTOS A PAGAR (g)	SALDO (h) = (d-e)
APLICAÇÃO DOS RECURSOS DA ALIENAÇÃO DE ATIVOS (II)	SEM MOVIMENTO						
Despesas de Capital							
Investimentos							
Inversões Financeiras							
Amortização da Dívida							
Despesas Correntes dos Regimes de Previdência							
Regime Próprio dos Servidores Públicos							
SALDO FINANCEIRO A APLICAR	<EXERCÍCIO ANTERIOR> (i)	<EXERCÍCIO> (j) = (Ib – (IIIf+ IIg))					SALDO ATUAL (k) = (IIIi + IIIj)
VALOR (III)	0,00	0					R\$ 0,00

FONTE: Sistema: <XXXX>, Unidade Responsável: <XXXXXXX>, Emissão: <XX/XX/2023>.

Ianna Maria Porto Melo de Oliveira

IANNA MARIA PORTO MELO DE OLIVEIRA
PREFEITO MUNICIPAL



ISABELLA SANTOS MOURA TEIXEIRA
CONTADOR CRC/SE Nº 8.077



RECEITAS RESULTANTES DE IMPOSTOS E TRANSFERÊNCIAS CONSTITUCIONAIS E LEGAIS	PREVISÃO INICIAL	PREVISÃO ATUALIZADA (a)	RECEITAS REALIZADAS	
			Até o Bimestre (b)	% (b/a) x 100
RECEITA DE IMPOSTOS (I)	4.151.000,00	4.151.000,00	1.489.626,79	35,88%
Receita Resultante do Imposto Predial e Territorial Urbano - IPTU	301.000,00	301.000,00	337.352,84	112,07%
Receita Resultante do Imposto sobre Transmissão Inter Vivos - ITBI	250.000,00	250.000,00	110.145,35	44,05%
Receita Resultante do Imposto sobre Serviços de Qualquer Natureza - ISS	2.500.000,00	2.500.000,00	1.009.520,86	40,38%
Receita Resultante do Imposto sobre a Renda e Proventos de Qualquer Natureza Retido na Fonte – IRRF	1.100.000,00	1.100.000,00	32.607,74	2,96%
RECEITA DE TRANSFERÊNCIAS CONSTITUCIONAIS E LEGAIS (II)	62.035.000,00	62.035.000,00	18.140.257,90	29,24%
Cota-Parte FPM	47.000.000,00	47.000.000,00	13.981.366,65	29,74%
Cota-Parte ITR	25.000,00	25.000,00	5.269,22	21,07%
Cota-Parte IPVA	3.000.000,00	3.000.000,00	951.107,80	31,70%
Cota-Parte ICMS	12.000.000,00	12.000.000,00	3.194.694,97	26,62%
Cota-Parte IPI-Exportação	10.000,00	10.000,00	7.819,26	78,19%
Outras Transferências ou Compensações Financeiras Provenientes de Impostos e Transferências Constitucionais	0,00	0,00	0,00	0,00%
TOTAL DAS RECEITAS RESULTANTES DE IMPOSTOS E TRANSFERÊNCIAS CONSTITUCIONAIS E LEGAIS - (III) = (I) + (II)	66.186.000,00	66.186.000,00	19.629.884,69	29,65%

DESPESAS COM AÇÕES E SERVIÇOS PÚBLICOS DE SAÚDE (ASPS) – POR SUBFUNÇÃO E CATEGORIA ECONÔMICA	DOTAÇÃO INICIAL	DOTAÇÃO ATUALIZADA (c)	DESPESAS EMPENHADAS		DESPESAS LIQUIDADAS		DESPESAS PAGAS		Inscritas em RP não Processados (g)
			Até o bimestre (d)	% (d/c)	Até o bimestre (e)	% (e/c)	Até o bimestre (f)	% (f/c)	
ATENÇÃO BÁSICA (IV)	1.973.000,00	1.625.400,00	237.698,82	14,62%	94.957,66	5,84%	94.957,66	5,84	0,00
Despesas Correntes	1.972.500,00	1.624.900,00	237.698,82	14,62%	94.957,66	5,84%	94.957,66	5,84	0,00
Despesas de Capital	500,00	500,00	0,00	0,00%	0,00	0,00%	0,00	0,00	0,00
ASSISTÊNCIA HOSPITALAR E AMBULATORIAL (V)	511.500,00	1.038.320,00	929.504,94	89,52%	338.832,56	32,63%	338.832,56	32,63	0,00
Despesas Correntes	508.500,00	1.035.320,00	929.504,94	89,77%	338.832,56	32,72%	338.832,56	32,72	0,00
Despesas de Capital	3.000,00	3.000,00	0,00	0,00%	0,00	0,00%	0,00	0,00	0,00
SUPORTE PROFILÁTICO E TERAPÊUTICO (VI)	1.000,00	1.000,00	0,00	0,00%	0,00	0,00%	0,00	0,00	0,00
Despesas Correntes	1.000,00	1.000,00	0,00	0,00%	0,00	0,00%	0,00	0,00	0,00
Despesas de Capital	0,00	0,00	0,00	0,00%	0,00	0,00%	0,00	0,00	0,00
VIGILÂNCIA SANITÁRIA (VII)	366.000,00	366.000,00	0,00	0,00%	0,00	0,00%	0,00	0,00	0,00
Despesas Correntes	366.000,00	366.000,00	0,00	0,00%	0,00	0,00%	0,00	0,00	0,00
Despesas de Capital	0,00	0,00	0,00	0,00%	0,00	0,00%	0,00	0,00	0,00
VIGILÂNCIA EPIDEMIOLÓGICA (VIII)	6.000,00	6.000,00	0,00	0,00%	0,00	0,00%	0,00	0,00	0,00
Despesas Correntes	6.000,00	6.000,00	0,00	0,00%	0,00	0,00%	0,00	0,00	0,00
Despesas de Capital	0,00	0,00	0,00	0,00%	0,00	0,00%	0,00	0,00	0,00
ALIMENTAÇÃO E NUTRIÇÃO (IX)	0,00	0,00	0,00	0,00%	0,00	0,00%	0,00	0,00	0,00
Despesas Correntes	0,00	0,00	0,00	0,00%	0,00	0,00%	0,00	0,00	0,00
Despesas de Capital	0,00	0,00	0,00	0,00%	0,00	0,00%	0,00	0,00	0,00
OUTRAS SUBFUNÇÕES (X)	9.496.659,11	11.008.389,11	7.736.171,63	70,27%	2.612.389,65	23,73%	2.510.497,93	22,80	0,00
Despesas Correntes	9.463.659,11	10.975.389,11	7.736.171,63	70,48%	2.612.389,65	23,80%	2.510.497,93	22,87	0,00
Despesas de Capital	33.000,00	33.000,00	0,00	0,00%	0,00	0,00%	0,00	0,00	0,00
TOTAL (XI) = (IV + V + VI + VII + VIII + IX + X)	12.354.159,11	14.045.109,11	8.903.375,39	63,39%	3.046.179,87	21,68%	2.944.288,15	20,96	0,00



ESTADO DE SERGIPE
MUNICÍPIO DE NOSSA SENHORA DAS DORES
DEMONSTRATIVO DAS RECEITAS E DESPESAS COM AÇÕES E SERVIÇOS PÚBLICOS DE SAÚDE
Orçamentos Fiscal e da Seguridade Social

RREO - ANEXO XII (LC 141/2012, art. 35)

RELATÓRIO RESUMIDO DA EXECUÇÃO ORÇAMENTÁRIA

MARÇO-ABRIL/2025

R\$ 1,00

APURAÇÃO DO CUMPRIMENTO DO LIMITE MÍNIMO PARA APLICAÇÃO EM ASPS	DESPESAS EMPENHADAS (d)	DESPESAS LIQUIDADAS (e)	DESPESAS PAGAS (f)
Total das Despesas com ASPS (XII) = (XI)	8.903.375,39	3.046.179,87	2.944.288,15
(-) Restos a Pagar Não Processados Inscritos Indevidamente no Exercício sem Disponibilidade Financeira (XIII)	0,00	0,00	0,00
(-) Despesas Custeadas com Recursos Vinculados à Parcela do Percentual Mínimo que não foi Aplicada em ASPS em Exercícios Anteriores (XIV)	0,00	0,00	0,00
(-) Despesas Custeadas com Disponibilidade de Caixa Vinculada aos Restos a Pagar Cancelados (XV)	0,00	0,00	0,00
(=) VALOR APLICADO EM ASPS (XVI) = (XII - XIII - XIV - XV)	8.903.375,39	3.046.179,87	2.944.288,15
Despesa Mínima a ser Aplicada em ASPS (XVII) = (III) x 15% (LC 141/2012)	0,00	2.944.482,70	0,00
Despesa Mínima a ser Aplicada em ASPS (XVII) = (III) x 15% (Lei Orgânica Municipal)	0,00	2.944.482,70	0,00
Diferença entre o Valor Aplicado e a Despesa Mínima a ser Aplicada (XVIII) = (XVI (d ou e) - XVII)	5.958.892,69	101.697,17	0,00
Limite não Cumprido (XIX) = (XVIII)			0,00
PERCENTUAL DA RECEITA DE IMPOSTOS E TRANSFERÊNCIAS CONSTITUCIONAIS E LEGAIS APLICADO EM ASPS (XVI / III)*100 (mínimo de 15% conforme LC nº 141/2012 ou % da Lei Orgânica Municipal)	45,35	15,51	14,99

CONTROLE DO VALOR REFERENTE AO PERCENTUAL MÍNIMO NÃO CUMPRIDO EM EXERCÍCIOS ANTERIORES PARA FINS DE APLICAÇÃO DOS RECURSOS VINCULADOS CONFORME ARTIGOS 25 E 26 DA LC 141/2012	LIMITE NÃO CUMPRIDO				
	Saldo Inicial (no exercício atual)	Despesas Custeadas no Exercício de Referência			Saldo Final (não aplicado)
		DESPESAS EMPENHADAS	DESPESAS LIQUIDADAS	DESPESAS PAGAS	
	(h)	(i)	(j)	(k)	(l) = (h - (i ou j))
Diferença de limite não cumprido em 2025	0,00	0,00	0,00	0,00	0,00
Diferença de limite não cumprido em 2024	0,00	0,00	0,00	0,00	0,00
Diferença de limite não cumprido em Exercícios Anteriores	0,00	0,00	0,00	0,00	0,00
TOTAL DA DIFERENÇA DE LIMITE NÃO CUMPRIDO EM EXERCÍCIOS ANTERIORES (XX)	0,00	0,00	0,00	0,00	0,00

EXECUÇÃO DE RESTOS A PAGAR									
EXERCÍCIO DO EMPENHO	Valor Mínimo para aplicação em ASPS	Valor aplicado em ASPS no exercício	Valor aplicado além do limite mínimo	RPNP Inscritos Indevidamente no Exercício sem Disponibilidade Financeira	Valor inscrito em RP considerado no Limite	Total de RP pagos	Total de RP a pagar	Total de RP cancelados ou prescritos	Diferença entre o valor aplicado além do limite e o total de RP cancelados
	(m)	(n)	(o) = (n - m), se < 0, então (o) = 0	q = (XIIId)	(r) = (p - (o + q)) se < 0, então (r) = (0)	(s)	(t)	(u)	(v) = ((o + q) - u))
Empenhos de 2025	2.944.482,70	3.046.179,87	0,00	0,00	0,00	0,00	0,00	0,00	0,00
Empenhos de 2024	0,00	0,00	0,00	0,00	236.462,36	5.500,00	155.345,00	75.617,36	160.845,00
Empenhos de 2023	0,00	0,00	0,00	0,00	28.765,39	0,00	28.765,39	0,00	28.765,39
Empenhos de 2022	0,00	0,00	0,00	0,00	69.860,65	0,00	69.860,65	0,00	69.860,65
Empenhos de 2021	0,00	0,00	0,00	0,00	57.805,69	0,00	57.805,69	0,00	57.805,69
TOTAL DOS RESTOS A PAGAR CANCELADOS OU PRESCRITOS ATÉ O FINAL DO EXERCÍCIO ATUAL QUE AFETARAM O CUMPRIMENTO DO LIMITE (XXI)									0,00
TOTAL DOS RESTOS A PAGAR CANCELADOS OU PRESCRITOS ATÉ O FINAL DO EXERCÍCIO ANTERIOR QUE AFETARAM O CUMPRIMENTO DO LIMITE (XXII)									0,00
TOTAL DOS RESTOS A PAGAR CANCELADOS OU PRESCRITOS NO EXERCÍCIO ATUAL QUE AFETARAM O CUMPRIMENTO DO LIMITE (XXIII) = (XXI - XXII) (Artigo 24 § 1º e 2º da LC 141/2012)									0,00



ESTADO DE SERGIPE
MUNICÍPIO DE NOSSA SENHORA DAS DORES
DEMONSTRATIVO DAS RECEITAS E DESPESAS COM AÇÕES E SERVIÇOS PÚBLICOS DE SAÚDE
Orçamentos Fiscal e da Seguridade Social

RREO - ANEXO XII (LC 141/2012, art. 35)
RELATÓRIO RESUMIDO DA EXECUÇÃO ORÇAMENTÁRIA

MARÇO-ABRIL/2025

R\$ 1,00

CONTROLE DE RESTOS A PAGAR CANCELADOS OU PRESCRITOS CONSIDERADOS PARA FINS DE APLICAÇÃO DA DISPONIBILIDADE DE CAIXA CONFORME ARTIGO 24§ 1º e 2º DA LC 141/2012	RESTOS A PAGAR CANCELADOS OU PRESCRITOS				
	Saldo Inicial	Despesas Custeadas no Exercício de Referência			Saldo Final (não aplicado)
		DESPESAS EMPENHADAS	DESPESAS LIQUIDADAS	DESPESAS PAGAS	
	(w)	(x)	(y)	(z)	(aa) = (w - (x ou y))
Restos a pagar cancelados ou prescritos em 2025 a serem compensados (XXIV)	0,00	0,00	0,00	0,00	0,00
Restos a pagar cancelados ou prescritos em 2024 a serem compensados (XXV)	0,00	0,00	0,00	0,00	0,00
Restos a pagar cancelados ou prescritos em exercícios anteriores a serem compensados (XXVI)	0,00	0,00	0,00	0,00	0,00
TOTAL DE RESTOS A PAGAR CANCELADOS OU PRESCRITOS A COMPENSAR (XXVII)	0,00	0,00	0,00	0,00	0,00

RECEITAS ADICIONAIS PARA O FINANCIAMENTO DA SAÚDE NÃO COMPUTADAS NO CÁLCULO DO MÍNIMO	PREVISÃO INICIAL	PREVISÃO ATUALIZADA (a)	RECEITAS REALIZADAS	
			Até o Bimestre (b)	% (b/a) x 100
RECEITAS DE TRANSFERÊNCIAS PARA A SAÚDE (XXVIII)	18.687.500,00	18.687.500,00	3.840.473,14	20,55
Provenientes da União	18.267.500,00	18.267.500,00	3.817.761,74	20,89
Provenientes dos Estados	420.000,00	420.000,00	22.711,40	5,40
Proveniente de outros Municípios	0,00	0,00	0,00	0,00
RECEITA DE OPERAÇÕES DE CRÉDITO INTERNAS E EXTERNAS VINCULADAS A SAÚDE (XXIX)	0,00	0,00	0,00	0,00
OUTRAS RECEITAS (XXX)	0,00	0,00	0,00	0,00

DESPESAS COM SAUDE POR SUBFUNÇÕES E CATEGORIA ECONÔMICA NÃO COMPUTADAS NO CÁLCULO DO MÍNIMO	DOTAÇÃO INICIAL	DOTAÇÃO ATUALIZADA (c)	DESPESAS EMPENHADAS		DESPESAS LIQUIDADAS		DESPESAS PAGAS		Inscritas em RP não Processados (g)
			Até o bimestre (d)	% (d/c)	Até o bimestre (e)	% (e/c)	Até o bimestre (f)	% (f/c)	
ATENÇÃO BÁSICA (XXXII)	12.785.500,00	9.835.128,00	7.951.152,78	80,84%	2.688.122,84	27,33%	2.409.099,34	24,49%	0,00
Despesas Correntes	12.773.000,00	9.822.628,00	7.951.152,78	80,94%	2.688.122,84	27,36%	2.409.099,34	24,52%	0,00
Despesas de Capital	12.500,00	12.500,00	0,00	0,00%	0,00	0,00%	0,00	0,00%	0,00
ASSISTÊNCIA HOSPITALAR E AMBULATORIAL (XXXIII)	3.210.500,00	3.950.130,00	2.399.593,71	60,74%	900.867,84	22,80%	900.867,84	22,80%	0,00
Despesas Correntes	3.210.500,00	3.950.130,00	2.399.593,71	60,74%	900.867,84	22,80%	900.867,84	22,80%	0,00
Despesas de Capital	0,00	0,00	0,00	0,00%	0,00	0,00%	0,00	0,00%	0,00
SUPORTE PROFILÁTICO E TERAPÊUTICO (XXXIV)	99.000,00	139.000,00	131.805,10	94,82%	70.335,75	50,60%	70.335,75	50,60%	0,00
Despesas Correntes	99.000,00	139.000,00	131.805,10	94,82%	70.335,75	50,60%	70.335,75	50,60%	0,00
Despesas de Capital	0,00	0,00	0,00	0,00%	0,00	0,00%	0,00	0,00%	0,00
VIGILÂNCIA SANITÁRIA (XXXV)	801.000,00	527.000,00	83.844,20	15,90%	20.088,20	3,81%	20.088,20	3,81%	0,00
Despesas Correntes	801.000,00	527.000,00	83.844,20	15,90%	20.088,20	3,81%	20.088,20	3,81%	0,00
Despesas de Capital	0,00	0,00	0,00	0,00%	0,00	0,00%	0,00	0,00%	0,00
VIGILÂNCIA EPIDEMIOLÓGICA (XXXVI)	604.000,00	1.365.752,00	1.299.698,00	95,16%	382.330,82	27,99%	382.330,82	27,99%	0,00
Despesas Correntes	604.000,00	1.365.752,00	1.299.698,00	95,16%	382.330,82	27,99%	382.330,82	27,99%	0,00



ESTADO DE SERGIPE
MUNICÍPIO DE NOSSA SENHORA DAS DORES
DEMONSTRATIVO DAS RECEITAS E DESPESAS COM AÇÕES E SERVIÇOS PÚBLICOS DE SAÚDE
Orçamentos Fiscal e da Seguridade Social

RREO - ANEXO XII (LC 141/2012, art. 35)

RELATÓRIO RESUMIDO DA EXECUÇÃO ORÇAMENTÁRIA

MARÇO-ABRIL/2025

R\$ 1,00

Despesas de Capital	0,00	0,00	0,00	0,00%	0,00	0,00%	0,00	0,00%	0,00
ALIMENTAÇÃO E NUTRIÇÃO (XXXVII)	0,00	0,00	0,00	0,00%	0,00	0,00%	0,00	0,00%	0,00
Despesas Correntes	0,00	0,00	0,00	0,00%	0,00	0,00%	0,00	0,00%	0,00
Despesas de Capital	0,00	0,00	0,00	0,00%	0,00	0,00%	0,00	0,00%	0,00
OUTRAS SUBFUNÇÕES (XXXVIII)	750.500,00	742.540,00	544.727,80	73,36%	32.852,04	4,42%	32.122,04	4,32%	0,00
Despesas Correntes	14.000,00	246.040,00	232.027,08	94,30%	31.547,04	12,82%	31.547,04	12,82%	0,00
Despesas de Capital	736.500,00	496.500,00	312.700,72	62,98%	1.305,00	0,26%	575,00	0,11%	0,00
TOTAL DAS DESPESAS NÃO COMPUTADAS NO CÁLCULO DO MÍNIMO (XXXIX) = (XXXII + XXXIII + XXXIV + XXXV + XXXVI + XXXVII + XXXVIII)	18.250.500,00	16.559.550,00	12.410.821,59	74,94%	4.094.597,49	24,72%	3.814.843,99	23,03%	0,00

DESPESAS TOTAIS COM SAÚDE	DOTAÇÃO INICIAL	DOTAÇÃO ATUALIZADA (c)	DESPESAS EMPENHADAS		DESPESAS LIQUIDADAS		DESPESAS PAGAS		Inscritas em RP não Processados (g)
			Até o bimestre (d)	% (d/c)	Até o bimestre (e)	% (e/c)	Até o bimestre (f)	% (f/c)	
ATENÇÃO BÁSICA (XL) = (IV + XXXII)	14.758.500,00	11.460.528,00	8.188.851,60	71,45%	2.783.080,50	24,28%	2.504.057,00	21,84%	0,00
ASSISTÊNCIA HOSPITALAR E AMBULATORIAL (XLI) = (V + XXXIII)	3.722.000,00	4.988.450,00	3.329.098,65	66,73%	1.239.700,40	24,85%	1.239.700,40	24,85%	0,00
SUPORTE PROFILÁTICO E TERAPÊUTICO (XLII) = (VI + XXXIV)	100.000,00	140.000,00	131.805,10	94,14%	70.335,75	50,23%	70.335,75	50,23%	0,00
VIGILÂNCIA SANITÁRIA (XLIII) = (VII + XXXV)	1.167.000,00	893.000,00	83.844,20	9,38%	20.088,20	2,24%	20.088,20	2,24%	0,00
VIGILÂNCIA EPIDEMIOLÓGICA (XLIV) = (VIII + XXXVI)	610.000,00	1.371.752,00	1.299.698,00	94,74%	382.330,82	27,87%	382.330,82	27,87%	0,00
ALIMENTAÇÃO E NUTRIÇÃO (XLV) = (XIX + XXXVII)	0,00	0,00	0,00	0,00%	0,00	0,00%	0,00	0,00%	0,00
OUTRAS SUBFUNÇÕES (XLVI) = (X + XXXVIII)	10.247.159,11	11.750.929,11	8.280.899,43	70,47%	2.645.241,69	22,51%	2.542.619,97	21,63%	0,00
TOTAL DAS DESPESAS COM SAÚDE (XLVII) = (XI + XXXIX)	30.604.659,11	30.604.659,11	21.314.196,98	69,64%	7.140.777,36	23,33%	6.759.132,14	22,08%	0,00

IANNA MARIA PORTO MELO DE OLIVEIRA
PREFEITA MUNICIPAL Mat.1000046559

ISABELLA SANTOS MOURA TEIXEIRA
CONTADORA CRC 8.077 Mat.100001950

PREFEITURA MUNICIPAL DE NOSSA SENHORA DAS DORES
RELATÓRIO RESUMIDO DA EXECUÇÃO ORÇAMENTÁRIA
DEMONSTRATIVO DAS PARCERIAS PÚBLICO-PRIVADAS
ORÇAMENTOS FISCAL E DA SEGURIDADE SOCIAL
2º BIMESTRE 2025

RREO - Anexo 13 (Lei nº 11.079, de 30.12.2004, arts. 22, 25 e 28) Em Reais

ESPECIFICAÇÃO	SALDO TOTAL EM 31 DE DEZEMBRO DO EXERCÍCIO ANTERIOR (a)	REGISTROS EFETUADOS EM <EXERCÍCIO>		SALDO TOTAL (c) = (a + b)
		No bimestre	Até o bimestre (b)	
TOTAL DE ATIVOS				
Direitos Futuros				
Ativos Contabilizados na SPE				
Contrapartida para Provisões de PPP				
TOTAL DE PASSIVOS (I)				
Obrigações Não Relacionadas a Serviços				
Contrapartida para Ativos da SPE				
Provisões de PPP				
GARANTIAS DE PPP (II)				
SALDO LÍQUIDO DE PASSIVOS DE PPP				
PASSIVOS CONTINGENTES				
Contraprestações Futuras				
Riscos Não Provisionados				
Outros Passivos Contingentes				
ATIVOS CONTINGENTES				
Serviços Futuros				
Outros Ativos Contingentes				

SEM MOVIMENTO

DESPESAS DE PPP	EXERCÍCI ANTERIOR	EXERCÍCI CORRENT (EC)	<EC +	<EC + 2>	<EC + 3>	<EC + 4>	<EC + 5>	<EC + 6>	<EC + 7>	<EC + 8>	<EC + 9>
Do Ente Federado											
Das Estadais Não-Dependentes											
TOTAL DAS DESPESAS											
RECEITA CORRENTE LÍQUIDA (RCL)											
TOTAL DAS DESPESAS / RCL (%)											

Nota:

FONTE: Sistema: <XXXX>, Unidade Responsável: <XXXXXX>, Emissão: <XX/XX/2023>.

Ianna Maria Porto Melo de Oliveira

IANNA MARIA PORTO MELO DE OLIVEIRA
PREFEITO MUNICIPAL

ISABELLA SANTOS MOURA TEIXEIRA
CONTADOR CRC/SE Nº 8.077

PREFEITURA MUNICIPAL DE NOSSA SENHORA DAS DORES
DEMONSTRATIVO SIMPLIFICADO DO RELATÓRIO RESUMIDO DA EXECUÇÃO ORÇAMENTÁRIA
ORÇAMENTOS FISCAL E DA SEGURIDADE SOCIAL
2º BIMESTRE 2025

RREO - Anexo XIV (LRF, Art. 48)

BALANÇO ORÇAMENTÁRIO		Até o Bimestre
RECEITAS		
Previsão Inicial		135.000.000,00
Previsão Atualizada		135.000.000,00
Receitas Realizadas		43.300.904,83
Déficit Orçamentário		0,00
Saldos de Exercícios Anteriores (Utilizados para Créditos Adicionais)		
DESPESAS		
Dotação Inicial		135.000.000,00
Créditos Adicionais		0,00
Dotação Atualizada		135.000.000,00
Despesas Empenhadas		91.919.210,67
Despesas Liquidadas		32.497.841,38
Despesas Pagas		31.123.203,03
Superávit Orçamentário		10.803.063,45
DESPESAS POR FUNÇÃO/SUBFUNÇÃO		Até o Bimestre
Despesas Empenhadas		91.919.210,67
Despesas Liquidadas		32.497.841,38
RECEITA CORRENTE LÍQUIDA - RCL		Até o Bimestre
Receita Corrente Líquida		145.099.380,80
Receita Corrente Líquida Ajustada para Cálculo dos Limites de Endividamento		143.956.705,33
Receita Corrente Líquida Ajustada para Cálculo dos Limites da Despesa com Pessoal		143.254.875,06
RECEITAS E DESPESAS DOS REGIMES DE PREVIDÊNCIA		Até o Bimestre
Regime Geral de Previdência Social		
Receitas Previdenciárias Realizadas(I)		
Despesas Previdenciárias Liquidadas(II)		
Resultado Previdenciário (III) = (I - II)		
Regime Próprio de Previdência dos Servidores		
Receitas Previdenciárias Realizadas(IV)		
Despesas Previdenciárias Liquidadas(V)		
Resultado Previdenciário (VI) = (IV - V)		

RESULTADOS NOMINAL E PRIMÁRIO	Meta Fixada no Anexo de Metas Fiscais da LDO (a)	Resultado Apurado Até o Bimestre (b)	% em Relação à Meta (b/a)	
RESULTADO PRIMÁRIO (SEM RPPS) - Acima da Linha	-	12.250.359,06	#DIV/0!	
RESULTADO NOMINAL (SEM RPPS) - Abaixo da Linha	-	12.070.485,76	#DIV/0!	

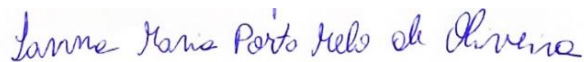
RESTOS A PAGAR A PAGAR POR PODER E MINISTÉRIO PÚBLICO	Inscrição	Cancelamento Até o Bimestre	Pagamento até o Bimestre	Saldo a Pagar
RESTOS A PAGAR PROCESSADOS	3.418.670,58	59.549,85	148.849,62	3.210.271,11
Poder Executivo	3.418.670,58	59.549,85	148.849,62	3.210.271,11
Poder Legislativo	-	-	-	-
Poder Judiciário	-	-	-	-
Ministério Público	-	-	-	-
RESTOS A PAGAR NÃO-PROCESSADOS	914.453,03	891.366,28	1.725,00	21.361,75
Poder Executivo	912.728,03	891.366,28	-	21.361,75
Poder Legislativo	1.725,00	-	1.725,00	-
Poder Judiciário				
Ministério Público				
TOTAL	4.333.123,61	950.916,13	150.574,62	3.231.632,86

DESPESAS COM MANUTENÇÃO E DESENVOLVIMENTO DO ENSINO	Valor Apurado Até o Bimestre	Limites Constitucionais Anuais	
		% Mínimo a Aplicar no Exercício	% Aplicado Até o Bimestre
Mínimo Anual de das Receitas de Impostos na Manutenção e Desenvolvimento do Ensino	1.143.980,48	25%	5,83%
Mínimo Anual de 70% do FUNDEB na Remuneração dos Profissionais da Educação Básica	9.048.024,20	70%	55,88%
Percentual de 50% da Complementação da União ao FUNDEB (VAAT) na Educação Infantil	869.371,25	50%	29,90%
Mínimo de 15% da Complementação da União ao FUNDEB (VAAT) em Despesas de Capital	0,00	15%	0,00%

RECEITAS DE OPERAÇÕES DE CRÉDITO E DESPESAS DE CAPITAL	Valor Apurado Até o Bimestre	Saldo não realizado
Receita de Operação de Crédito	-	-
Despesa de Capital Líquida	2.707.171,58	3.697.844,55

PROJEÇÃO ATUARIAL DOS REGIMES DE PREVIDÊNCIA	Exercício	10º Exercício	20º Exercício	35º Exercício
Regime Geral de Previdência Social	-	-	-	-
Receitas Previdenciárias (I)				
Despesas Previdenciárias (II)				
Resultado Previdenciário (III) = (I - II)				
Regime Próprio de Previdência dos Servidores	-	-	-	-
Receitas Previdenciárias (IV)				
Despesas Previdenciárias (V)				
Resultado Previdenciário (VI) = (IV - V)				

RECEITA DA ALIENAÇÃO DE ATIVOS E APLICAÇÃO DOS RECURSOS	Valor Apurado Até o Bimestre	Saldo a Realizar	
Receita de Capital Resultante da Alienação de Ativos	-	10.000,00	
Aplicação dos Recursos da Alienação de Ativos		10.000,00	
DESPESAS COM AÇÕES E SERVIÇOS PÚBLICOS DE SAÚDE	Valor apurado Até o Bimestre	Limite Constitucional Anual	
		% Mínimo a Aplicar no Exercício	% Aplicado Até o Bimestre
Despesas com Ações e Serviços Públicos de Saúde executadas com recursos de impostos	3.046.179,87	15,00%	15,51%
DESPESAS DE CARÁTER CONTINUADO DERIVADAS DE PPP	Valor Apurado no Exercício Corrente		
Total das Despesas / RCL (%)	-		



IANNA MARIA PORTO MELO DE OLIVEIRA
PREFEITO MUNICIPAL



ISABELLA SANTOS MOURA TEIXEIRA
CONTADOR CRC/SE Nº 8.077