

Tabela 1 - Demonstrativo da Despesa com Pessoal - Estados, DF e Municípios

ESTADO DE SERGIPE
PREFEITURA MUNICIPAL DE TELHA
RELATÓRIO DE GESTÃO FISCAL
DEMONSTRATIVO DA DESPESA COM PESSOAL
ORÇAMENTOS FISCAL E DA SEGURIDADE SOCIAL
2º QUADRIMESTRE 2021

RGF - ANEXO I (LRF, art. 55, inciso I, alínea "a")

RS 1,00

	DESPESAS EXECUTADAS (Últimos 12 Meses)													TOTAL (ÚLTIMOS 12 MESES) (a)	INSCRITAS EM RESTOS A PAGAR NÃO PROCESSADOS (b)
	LIQUIDADAS														
	SETEMBRO 2020	OUTUBRO 2020	NOVEMBRO 2020	DEZEMBRO 2020	JANEIRO 2021	FEVEREIRO 2021	MARÇO 2021	ABRIL 2021	MAIO 2021	JUNHO 2021	JULHO 2021	AGOSTO 2021			
DESPESA BRUTA COM PESSOAL (I)	790.017,42	794.329,97	1.059.101,75	394.824,86	1.048.961,51	743.389,08	867.234,42	1.089.457,51	1.207.468,84	1.021.079,54	737.719,38	1.048.420,99	10.802.005,27	0,00	
Pessoal Ativo	790.017,42	794.329,97	1.059.101,75	394.824,86	1.048.961,51	743.389,08	867.234,42	1.089.457,51	1.207.468,84	1.021.079,54	737.719,38	1.048.420,99	10.802.005,27	0,00	
Vencimentos, Vantagens e Outras Despesas Variáveis	676.755,74	657.869,83	924.323,68	545.075,09	919.015,07	613.287,52	746.528,04	961.823,15	1.070.551,94	742.347,93	737.719,38	757.770,86	9.353.068,23	0,00	
Obrigações Patronais	113.261,68	136.460,14	134.778,07	-150.250,23	129.946,44	130.101,56	120.706,38	127.634,36	136.916,90	278.731,61	0,00	290.650,13	1.448.937,04	0,00	
Benefícios Previdenciários	0,00	0,00	0,00	0,00	0,00	0,00	0,00	0,00	0,00	0,00	0,00	0,00	0,00	0,00	
Pessoal Inativo e Pensionistas	0,00	0,00	0,00	0,00	0,00	0,00	0,00	0,00	0,00	0,00	0,00	0,00	0,00	0,00	
Aposentadorias, Reserva e Reformas	0,00	0,00	0,00	0,00	0,00	0,00	0,00	0,00	0,00	0,00	0,00	0,00	0,00	0,00	
Penções	0,00	0,00	0,00	0,00	0,00	0,00	0,00	0,00	0,00	0,00	0,00	0,00	0,00	0,00	
Outros Benefícios Previdenciários	0,00	0,00	0,00	0,00	0,00	0,00	0,00	0,00	0,00	0,00	0,00	0,00	0,00	0,00	
Outras despesas de pessoal decorrentes de contratos de terceirização (§ 1º do art. 18 da LRF)	0,00	0,00	0,00	0,00	0,00	0,00	0,00	0,00	0,00	0,00	0,00	0,00	0,00	0,00	
DESPESAS NÃO COMPUTADAS (II) (§ 1º do art. 19 da LRF)	266.400,69	136.631,58	268.363,06	197.881,25	173.299,35	147.532,52	89.154,42	111.386,30	213.972,95	182.802,06	111.449,88	63.002,33	1.961.876,39	0,00	
Indenizações por Demissão e Incentivos à Demissão Voluntária	0,00	0,00	0,00	0,00	0,00	0,00	0,00	0,00	0,00	0,00	0,00	0,00	0,00	0,00	
Decorrentes de Decisão Judicial de período anterior ao da apuração	53.433,82	15.000,00	153.284,44	126.409,33	686,74	12.276,52	0,00	0,00	48.689,24	17.518,35	0,00	0,00	427.298,44	0,00	
Despesas de Exercícios Anteriores de período anterior ao da apuração	0,00	0,00	0,00	0,00	0,00	0,00	0,00	0,00	0,00	0,00	0,00	0,00	0,00	0,00	
Inativos e Pensionistas com Recursos Vinculados	0,00	0,00	0,00	0,00	0,00	0,00	0,00	0,00	0,00	0,00	0,00	0,00	0,00	0,00	
Recursos transferidos pela União por intermédio de Programas Federais *	212.966,87	121.631,58	115.078,62	71.471,92	172.612,61	135.256,00	89.154,42	111.386,30	165.283,71	165.283,71	111.449,88	63.002,33	1.534.577,95	0,00	
DESPESA LÍQUIDA COM PESSOAL (III) = (I - II)	523.616,73	657.698,39	790.738,69	196.943,61	875.662,16	595.856,56	778.080,00	978.071,21	993.495,89	838.277,48	626.269,50	985.418,66	8.840.128,88	0,00	
APURAÇÃO DO CUMPRIMENTO DO LIMITE LEGAL													VALOR	% SOBRE A RCL AJUSTADA	
RECEITA CORRENTE LÍQUIDA - RCL (IV)													17.847.876,10	-	
(c) Transferências obrigatórias da União relativas às emendas individuais (art. 166-A, § 1º, da CF) (V)													545.357,00	-	
(c) Transferências obrigatórias da União relativas às emendas de bancada (art. 166, § 16 da CF) (VI)													0,00	-	
RECEITA CORRENTE LÍQUIDA AJUSTADA PARA CÁLCULO DOS LIMITES DA DESPESA COM PESSOAL (VII) = (IV - V - VI)													17.302.519,10	-	
DESPESA TOTAL COM PESSOAL - DTP (VIII) = (III a + III b)													8.840.128,88	51,09%	
LIMITE MÁXIMO (IX) (incisos I, II e III, art. 20 da LRF)													9.343.360,31	54,00%	
LIMITE PRUDENCIAL (X) = (0,95 x IX) (parágrafo único do art. 22 da LRF)													8.876.192,30	51,00%	
LIMITE DE ALERTA (XI) = (0,90 x IX) (inciso II do § 1º do art. 59 da LRF)													8.409.024,28	48,60%	

1. Nos demonstrativos elaborados no primeiro e no segundo quadrimestre de cada exercício, os valores de restos a pagar não processados inscritos em 31 de dezembro do exercício anterior continuarão a ser informados nesse campo. Esses valores não sofrem alteração pelo seu processamento, e somente no caso de cancelamento podem ser excluídos.

NOTA:


Tabela 1.1

TRAJETÓRIA DE RETORNO AO LIMITE DA DESPESA TOTAL COM PESSOAL								
2018			2019			2019		
2º QUADRIMESTRE			1º QUADRIMESTRE			2º QUADRIMESTRE		
Limite Máximo	% DTP	% Excedente	Redutor mínimo de 1/3 do Excedente	Limite	% DTP	Redutor Residual	Limite	% DTP
(a)	(b)	(c) = (b-a)	(d) = (1/3*c)	(e) = (b-d)	(f)	(g) = (f-a)	(h) = (a)	(i)
54,00	62,98	8,98	2,99	59,99	63,07	9,07	54,00	17.302.519,10

Nota: DTP corresponde à Despesa Total com Pessoal.


FLAVIO FREIRE DIAS - Prefeito


JOSÉ VALMIR DOS PASSOS CRC/SE 4.111


CLEVERTON SANTOS FREIRE
CONTROLE INTERNO


GIVALDO DIAS JUNIOR - SEC. FINANÇAS

Tabela 2 - Demonstrativo da Dívida Consolidada Líquida - Estados, DF e Municípios

PREFEITURA MUNICIPAL DE TELHA
RELATÓRIO DE GESTÃO FISCAL
DEMONSTRATIVO DA DÍVIDA CONSOLIDADA LÍQUIDA
ORÇAMENTOS FISCAL E DA SEGURIDADE SOCIAL
2º QUADRIMESTRE

RGF - ANEXO 2 (LRF, art. 55, inciso I, alínea "b")

R\$ 1,00

DÍVIDA CONSOLIDADA	SALDO DO EXERCÍCIO ANTERIOR	SALDO DO EXERCÍCIO DE 2021		
		Até o 1º Quadrimestre	Até o 2º Quadrimestre	Até o 3º Quadrimestre
DÍVIDA CONSOLIDADA - DC (I)	8.153.717,76	8.005.678,95	7.914.536,09	0,00
Dívida Mobiliária				
Dívida Contratual				
Empréstimos				
Internos				
Externos				
Reestruturação da Dívida de Estados e Municípios				
Financiamentos				
Internos				
Externos				
Parcelamento e Renegociação de dívidas	6.880.756,94	6.732.718,13	6.641.575,27	0,00
De Tributos				
De Contribuições Previdenciárias	6.880.756,94	6.732.718,13	6.641.575,27	
De Demais Contribuições Sociais				
Do FGTS				
Com Instituição Não financeira				
Demais Dívidas Contratuals				
Precatórios Posteriores a 05/05/2000 (inclusive) - Vencidos e não pagos	1.272.960,82	1.272.960,82	1.272.960,82	
Outras Dívidas				
DEDUÇÕES (II)	2.003.566,44	2.389.337,47	2.982.179,74	0,00
Disponibilidade de Caixa ¹	1.822.703,51	2.199.040,18	2.777.370,89	0,00
Disponibilidade de Caixa Bruta	3.524.532,52	3.520.399,73	3.842.009,12	
(-) Restos a Pagar Processados	1.701.829,01	1.321.359,55	1.064.638,23	
Demais Haveres Financeiros	180.862,93	190.297,29	204.808,85	
DÍVIDA CONSOLIDADA LÍQUIDA² (DCL) (III) = (I - II)	6.150.151,32	5.616.341,48	4.932.356,35	0,00
RECEITA CORRENTE LÍQUIDA - RCL (IV)	16.073.121,92	17.110.197,63	17.847.876,10	
(C) Transferências obrigatórias da União relativas às emendas individuais (art. 166-A, § 1º, da	0,00	0,00	545.357,00	
RECEITA CORRENTE LÍQUIDA AJUSTADA PARA CÁLCULO DOS LIMITES DE	16.073.121,92	17.110.197,63	17.302.519,10	0,00
% da DC sobre a RCL AJUSTADA (I/VI)	50,73	46,79	45,74	#DIV/0!
% da DCL sobre a RCL AJUSTADA (III/VI)	38,26	32,82	28,51	#DIV/0!
LIMITE DEFINIDO POR RESOLUÇÃO DO SENADO FEDERAL - <%>	19.287.746,30	20.532.237,16	20.763.022,92	0,00
LIMITE DE ALERTA (inciso III do § 1º do art. 59 da LRF) - <%>	17.358.971,67	18.479.013,44	18.686.720,63	0,00
OUTROS VALORES NÃO INTEGRANTES DA DC	SALDO DO EXERCÍCIO ANTERIOR	SALDO DO EXERCÍCIO DE <EXERCÍCIO>		
		Até o 1º Quadrimestre	Até o 2º Quadrimestre	Até o 3º Quadrimestre
PRECATÓRIOS ANTERIORES A 05/05/2000				
PRECATÓRIOS POSTERIORES A 05/05/2000 (Não incluídos na DC) ²				
PASSIVO ATUARIAL				
INSUFICIÊNCIA FINANCEIRA	0,00			0,00
DEPÓSITOS E CONSIGNAÇÕES SEM CONTRAPARTIDA	1.627.708,02	1.658.892,53	1.912.667,04	
RP NÃO-PROCESSADOS	127.716,35	127.716,35	91.149,10	
ANTECIPAÇÕES DE RECEITA ORÇAMENTÁRIA - ARO				
DÍVIDA CONTRATUAL DE PPP				
APROPRIAÇÃO DE DEPÓSITOS JUDICIAIS				


LIMITE DE ALERTA (XI) = (0,90 x IX) (inciso II do §1º do art. 59 da LRF)

1. Se o saldo apurado for negativo, ou seja, se o total da Disponibilidade de Caixa Bruta for menor que Restos a Pagar Processados, esse saldo negativo não deverá ser informado nessa linha, mas sim na linha da "Insuficiência

2. Refere-se aos precatórios posteriores a 05/05/2000 que, em cumprimento ao disposto no artigo 100 da Constituição Federal, ainda não foram incluídos no orçamento ou constam no orçamento e ainda não foram pagos. Ao final do exercício em que esses precatórios foram incluídos ou que deveriam ter sido incluídos, os valores deverão compor a linha "Precatórios Posteriores a 05/05/2000 (inclusive) - Vencidos e não pagos"


FLAVIO FREIRE DIAS - Prefeito


JOSÉ VALMIR DOS PASSOS CRC/SE 4.111


CLEVERTON SANTOS FREIRE
CONTROLE INTERNO


GIVALDO DIAS JUNIOR - SEC. FINANÇAS

Tabela 3 - Demonstrativo das Garantias e Contragarantias de Valores


PREFEITURA MUNICIPAL DE TELHA
RELATÓRIO DE GESTÃO FISCAL
DEMONSTRATIVO DAS GARANTIAS E CONTRAGARANTIAS DE VALORES
ORÇAMENTOS FISCAL E DA SEGURIDADE SOCIAL
2º QUADRIMESTRE

RGF - ANEXO 3 (LRF, art. 55, inciso I, alínea "c" e art. 40, § 1º)

GARANTIAS CONCEDIDAS	SALDO DO EXERCÍCIO ANTERIOR	SALDOS DO EXERCÍCIO DE 2021		
		Até o 1º Quadrimestre	Até o 2º Quadrimestre	Até o 3º Quadrimestre
AOS ESTADOS (I) Em Operações de Crédito Externas Em Operações de Crédito Internas				
AOS MUNICÍPIOS (II) Em Operações de Crédito Externas Em Operações de Crédito Internas				
ÀS ENTIDADES CONTROLADAS (III) Em Operações de Crédito Externas Em Operações de Crédito Internas				
POR MEIO DE FUNDOS E PROGRAMAS (IV)				
TOTAL GARANTIAS CONCEDIDAS (V) = (I + II + III + IV)	0,00	0,00	0,00	0,00
RECEITA CORRENTE LÍQUIDA - RCL (VI)	16.073.121,92	17.110.197,63	17.847.876,10	0,00
(*) Transferências obrigatórias da União relativas às emendas individuais (art. 166-A, § 1º, da CF) (VII)	0,00	0,00	545.357,00	0,00
RECEITA CORRENTE LÍQUIDA AJUSTADA PARA CÁLCULO DOS LIMITES DE ENDIVIDAMENTO (VIII) = (VI - VII)	16.073.121,92	17.110.197,63	17.302.519,10	0,00
% do TOTAL DAS GARANTIAS sobre a RCL AJUSTADA (V/VIII)	0,00%	0,00%	0,00%	0,00%
LIMITE DEFINIDO POR RESOLUÇÃO DO SENADO FEDERAL - <%>	3.536.086,82	3.764.243,48	3.806.554,20	0,00
LIMITE DE ALERTA (inciso III do §1º do art. 39 da LRF) - <%>	3.182.478,14	3.387.819,13	3.425.898,78	0,00
CONTRAGARANTIAS RECEBIDAS				
DOS ESTADOS (IX) Em Garantia às operações de Crédito Externas Em Garantia às operações de Crédito Internas				
DOS MUNICÍPIOS (X) Em Garantia às operações de Crédito Externas Em Garantia às operações de Crédito Internas				
DAS ENTIDADES CONTROLADAS (XI) Em Garantia às operações de Crédito Externas Em Garantia às operações de Crédito Internas				
EM GARANTIAS POR MEIO DE FUNDOS E PROGRAMAS (XII)				
TOTAL CONTRAGARANTIAS RECEBIDAS (XIII) = (IX + X + XI + XII)				
MEDIDAS CORRETIVAS:				
LIMITE DE ALERTA (XI) = (0,90 x IX) (inciso II do §1º do art. 39 da LRF)				

NOTA:


FLAVIO FREIRE DIAS - Prefeito


CLEVERTON SANTOS FREIRE
CONTROLE INTERNO


JOSÉ VALMIR DOS PASSOS CRC/SE 4.111


GIVALDO DIAS JUNIOR - SEC. FINANÇAS

Tabela 6 - Demonstrativo Simplificado do Relatório de Gestão Fiscal - Estado, DF e Município

PREFEITURA MUNICIPAL DE TELHA


RELATÓRIO DE GESTÃO FISCAL
DEMONSTRATIVO SIMPLIFICADO DO RELATÓRIO DE GESTÃO FISCAL
 ORÇAMENTOS FISCAL E DA SEGURIDADE SOCIAL
 2º QUADRIMESTRE

LRF, art. 48 - Anexo 6		RS 1,00	
RECEITA CORRENTE LÍQUIDA		VALOR ATÉ O QUADRIMESTRE/SEMESTRE	
Receita Corrente Líquida			RS 17.847.876,10
Receita Corrente Líquida Ajustada para Cálculo dos Limites de Endividamento			RS 17.302.519,10
Receita Corrente Líquida Ajustada para Cálculo dos Limites da Despesa com Pessoal			RS 17.302.519,10
DESPESA COM PESSOAL		VALOR	% SOBRE A RCL AJUSTADA
Despesa Total com Pessoal - DTP		8.840.128,88	51,09%
Limite Máximo (incisos I, II e III, art. 20 da LRF) - <%>		9.343.360,31	54,00%
Limite Prudencial (parágrafo único, art. 22 da LRF) - <%>		8.876.192,30	51,30%
Limite de Alerta (inciso II do §1º do art. 59 da LRF) - <%>		8.409.024,28	48,60%
DÍVIDA CONSOLIDADA		VALOR ATÉ O QUADRIMESTRE DE REFERÊNCIA	% SOBRE A RCL AJUSTADA
Dívida Consolidada Líquida		4.932.356,35	28,51%
Limite Definido por Resolução do Senado Federal		20.763.022,92	120,00%
GARANTIAS DE VALORES		VALOR ATÉ O QUADRIMESTRE DE REFERÊNCIA	% SOBRE A RCL AJUSTADA
Total das Garantias Concedidas		0,00	0,00%
Limite Definido por Resolução do Senado Federal		3.806.554,20	22,00%
OPERAÇÕES DE CRÉDITO		VALOR	% SOBRE A RCL AJUSTADA
Operações de Crédito Internas e Externas			0,00%
Limite Definido pelo Senado Federal para Operações de Crédito Externas e Internas		2.768.403,06	16,00%
Operações de Crédito por Antecipação da Receita			0,00%
Limite Definido pelo Senado Federal para Operações de Crédito por Antecipação da Receita		1.211.176,34	7,00%
RESTOS A PAGAR		RESTOS A PAGAR EMPENHADOS E NÃO LIQUIDADOS DO EXERCÍCIO	DISPONIBILIDADE DE CAIXA LÍQUIDA (APÓS A INSCRIÇÃO EM RESTOS A PAGAR NÃO PROCESSADOS DO EXERCÍCIO)
Valor Total			

LIMITE DE ALERTA (XI) = (0,90 x IX) (inciso II do §1º do art. 59 da LRF)


 FLAVIO FREIRE DIAS - Prefeito


 JOSÉ VALMIR DOS PASSOS CRC/SE 4.111


 CLEVERTON SANTOS FREIRE
 CONTROLE INTERNO


 GIVALDO DIAS JUNIOR - SEC. FINANÇAS

Atestado

Atesto que foi publicado, em 28/09/2021, o Relatório de Gestão Fiscal (RGF) do(a) Prefeitura Municipal de Telha - SE, do 2º quadrimestre de 2021, conforme preceituam os arts. 54 e 55 da Lei Complementar nº 101, de 04/05/2000.

Telha/SE, em 28/09/2021.

Lista de Assinaturas

Assinatura: 1

As assinaturas digitais podem ser verificadas no arquivo PDF.