



*Estado de Alagoas*

**PREFEITURA DE CAMPO  
ALEGRE**

**RREO**

**4º BIMESTRE**

**2021**

---

NICOLAS TEIXEIRA TAVARES PEREIRA  
PREFEITO

JOSÉ ALBINO GRANJA NETO – CRC/AL 5717/O-0



**ESTADO DE ALAGOAS**  
**MUNICÍPIO DE CAMPO ALEGRE**  
**Balanco Orçamentário**

RREO – Anexo I (LRF, Art. 52, inciso I, alíneas “a” e “b” do inciso II e §1º)

**JULHO-AGOSTO/2021**

R\$ 1,00

RECEITAS	PREVISÃO INICIAL	PREVISÃO ATUALIZADA (a)	RECEITAS REALIZADAS				SALDO A REALIZAR (a-c)
			No Bimestre (b)	% (b/a)	Até o Bimestre (c)	% (c/a)	
<b>RECEITAS (EXCETO INTRA-ORÇAMENTÁRIAS) (I)</b>	<b>257.460.424,93</b>	<b>257.460.424,93</b>	<b>30.071.831,04</b>	<b>11,68</b>	<b>107.905.602,84</b>	<b>41,91</b>	<b>149.554.822,09</b>
<b>Receitas Correntes</b>	<b>191.975.924,93</b>	<b>191.975.924,93</b>	<b>29.219.441,74</b>	<b>15,22</b>	<b>102.757.080,31</b>	<b>53,52</b>	<b>89.218.844,62</b>
<b>Impostos, Taxas e Contribuições de Melhoria</b>	<b>4.043.107,26</b>	<b>4.043.107,26</b>	<b>1.133.482,90</b>	<b>28,03</b>	<b>4.295.889,55</b>	<b>106,25</b>	<b>-252.782,29</b>
Impostos	3.561.274,26	3.561.274,26	888.637,68	24,95	3.570.611,42	100,26	-9.337,16
Taxas	288.469,00	288.469,00	244.845,22	84,87	725.278,13	251,42	-436.809,13
Contribuição de Melhoria	193.364,00	193.364,00	0,00	0,00	0,00	0,00	193.364,00
<b>Contribuições</b>	<b>9.664.234,00</b>	<b>9.664.234,00</b>	<b>1.119.914,76</b>	<b>11,58</b>	<b>5.296.725,25</b>	<b>54,80</b>	<b>4.367.508,75</b>
Contribuições Sociais	9.000.000,00	9.000.000,00	1.016.339,09	11,29	4.527.483,04	50,30	4.472.516,96
Contribuição para o Custeio do Serviço de Iluminação Pública	664.234,00	664.234,00	103.575,67	15,59	769.242,21	115,80	-105.008,21
<b>Receita Patrimonial</b>	<b>261.028,00</b>	<b>261.028,00</b>	<b>68.954,96</b>	<b>26,41</b>	<b>210.526,88</b>	<b>80,65</b>	<b>50.501,12</b>
Valores Mobiliários	261.028,00	261.028,00	68.954,96	26,41	210.526,88	80,65	50.501,12
<b>Receita de Serviços</b>	<b>3.173.900,00</b>	<b>3.173.900,00</b>	<b>401.178,52</b>	<b>12,63</b>	<b>1.594.198,98</b>	<b>50,22</b>	<b>1.579.701,02</b>
Serviços Administrativos e Comerciais Gerais	3.171.326,00	3.171.326,00	401.178,52	12,65	1.594.198,98	50,26	1.577.127,02
Outros Serviços	2.574,00	2.574,00	0,00	0,00	0,00	0,00	2.574,00
<b>Transferências Correntes</b>	<b>172.386.473,67</b>	<b>172.386.473,67</b>	<b>26.464.625,52</b>	<b>15,35</b>	<b>91.217.709,52</b>	<b>52,91</b>	<b>81.168.764,15</b>
Transferências da União e de suas Entidades	111.569.075,19	111.569.075,19	15.722.876,52	14,09	48.779.070,84	43,72	62.790.004,35
Transferências dos Estados e do Distrito Federal e de suas Entidades	13.352.507,20	13.352.507,20	3.655.949,43	27,38	13.830.235,40	103,57	-477.728,20
Transferências de Outras Instituições Públicas	47.464.891,28	47.464.891,28	7.085.799,57	14,92	28.608.403,28	60,27	18.856.488,00
<b>Outras Receitas Correntes</b>	<b>2.447.182,00</b>	<b>2.447.182,00</b>	<b>31.285,08</b>	<b>1,27</b>	<b>142.030,13</b>	<b>5,80</b>	<b>2.305.151,87</b>
Demais Receitas Correntes	2.447.182,00	2.447.182,00	31.285,08	1,27	142.030,13	5,80	2.305.151,87
<b>Receitas de Capital</b>	<b>65.484.500,00</b>	<b>65.484.500,00</b>	<b>852.389,30</b>	<b>1,30</b>	<b>5.148.522,53</b>	<b>7,86</b>	<b>60.335.977,47</b>
<b>Transferências de Capital</b>	<b>65.484.500,00</b>	<b>65.484.500,00</b>	<b>852.389,30</b>	<b>1,30</b>	<b>5.148.522,53</b>	<b>7,86</b>	<b>60.335.977,47</b>
Transferências da União e de suas Entidades	65.484.500,00	65.484.500,00	852.389,30	1,30	5.148.522,53	7,86	60.335.977,47
<b>RECEITAS (INTRA-ORÇAMENTÁRIAS) (II)</b>	<b>0,00</b>	<b>0,00</b>	<b>0,00</b>	<b>0,00</b>	<b>103.081,89</b>	<b>0,00</b>	<b>-103.081,89</b>
<b>SUBTOTAL DAS RECEITAS (III) = (I + II)</b>	<b>257.460.424,93</b>	<b>257.460.424,93</b>	<b>30.071.831,04</b>	<b>11,68</b>	<b>108.008.684,73</b>	<b>41,95</b>	<b>149.451.740,20</b>
<b>OPERAÇÕES DE CRÉDITO / REFINANCIAMENTO (IV)</b>	-	-	-	-	-	-	0
Operações de Crédito Internas	-	-	-	-	-	0,00	0
Mobiliária	-	-	-	-	-	-	0
Contratual	-	-	-	-	-	-	0
Operações de Crédito Externas	-	-	-	-	-	0,00	0
Mobiliária	-	-	-	-	-	-	0
Contratual	-	-	-	-	-	-	0
<b>TOTAL DAS RECEITAS (V) = (III + IV)</b>	<b>257.460.424,93</b>	<b>257.460.424,93</b>	<b>30.071.831,04</b>	<b>11,68</b>	<b>108.008.684,73</b>	<b>41,95</b>	<b>149.451.740,20</b>
DÉFICIT (VI)	-	-	-	-	10.000.129,64	-	0
<b>TOTAL COM DÉFICIT (VII) = (V + VI)</b>	<b>257.460.424,93</b>	<b>257.460.424,93</b>	<b>30.071.831,04</b>	<b>11,68</b>	<b>118.008.814,37</b>	<b>45,83</b>	<b>149.451.740,20</b>
SALDOS DE EXERCÍCIOS ANTERIORES		0,00					0
Recursos Arrecadados em Exercícios Anteriores - RPPS							

DESPESAS	DOTAÇÃO INICIAL (d)	DOTAÇÃO ATUALIZADA (e)	DESPESAS EMPENHADAS		SALDO A EMPENHAR (g) = (e-f)	DESPESAS LIQUIDADAS		SALDO A LIQUIDAR (i) = (e-h)	DESPESAS PAGAS ATÉ O BIMESTRE (j)	INSCRITAS RP NÃO PROCESSADOS (k)
			No Bimestre	Até o Bimestre (f)		No Bimestre	Até o Bimestre (h)			
<b>DESPESAS (EXCETO INTRA-ORÇAMENTÁRIAS) (VIII)</b>	<b>268.044.266,61</b>	<b>272.306.542,56</b>	<b>25.406.064,23</b>	<b>190.555.926,67</b>	<b>81.750.615,89</b>	<b>30.505.287,77</b>	<b>113.677.244,22</b>	<b>158.629.298,34</b>	<b>97.497.704,19</b>	
<b>DESPESAS CORRENTES</b>	<b>165.510.426,28</b>	<b>196.971.947,19</b>	<b>24.376.098,15</b>	<b>147.941.451,99</b>	<b>49.030.495,20</b>	<b>28.962.930,76</b>	<b>104.717.033,49</b>	<b>92.254.913,70</b>	<b>91.342.519,01</b>	
PESSOAL E ENCARGOS SOCIAIS	107.725.319,11	118.309.139,20	10.358.727,77	95.051.557,59	23.257.581,61	17.639.391,06	62.427.580,58	55.881.558,62	57.092.070,23	
JUROS E ENCARGOS DA DIVIDA	0,00	459.548,46	34.049,86	459.548,46	0,00	34.049,86	459.548,46	0,00	212.293,03	
OUTRAS DESPESAS CORRENTES	57.785.107,17	78.203.259,53	13.983.320,52	52.430.345,94	25.772.913,59	11.289.489,84	41.829.904,45	36.373.355,08	34.038.155,75	
<b>DESPESAS DE CAPITAL</b>	<b>101.433.840,33</b>	<b>74.234.595,37</b>	<b>1.029.966,08</b>	<b>42.614.474,68</b>	<b>31.620.120,69</b>	<b>1.542.357,01</b>	<b>8.960.210,73</b>	<b>65.274.384,64</b>	<b>6.155.185,18</b>	
INVESTIMENTOS	97.273.024,34	65.114.556,06	1.016.788,76	36.118.543,17	28.996.012,89	876.055,41	5.777.573,45	59.336.982,61	5.321.704,19	
INVERSOES FINANCEIRAS	700.000,00	700.000,00	0,00	100.000,00	600.000,00	0,00	100.000,00	600.000,00	100.000,00	
AMORTIZACAO DA DIVIDA	3.460.815,99	8.420.039,31	13.177,32	6.395.931,51	2.024.107,80	666.301,60	3.082.637,28	5.337.402,03	733.480,99	
<b>Reserva de Contingência</b>	<b>1.100.000,00</b>	<b>1.100.000,00</b>	<b>0,00</b>	<b>0,00</b>	<b>1.100.000,00</b>	<b>0,00</b>	<b>0,00</b>	<b>1.100.000,00</b>	<b>0,00</b>	
RESERVA DE CONTINGENCIA E RESERVA DO RPPS	1.100.000,00	1.100.000,00	0,00	0,00	1.100.000,00	0,00	0,00	1.100.000,00	0,00	
<b>AMORTIZAÇÃO DA DÍV. / REFINANCIAMENTO (XI)</b>	<b>0,00</b>	<b>0,00</b>	<b>0,00</b>	<b>0,00</b>	<b>0,00</b>	<b>0,00</b>	<b>0,00</b>	<b>0,00</b>	<b>0,00</b>	
<b>Amortização da Dívida Interna</b>	<b>0,00</b>	<b>0,00</b>	<b>0,00</b>	<b>0,00</b>	<b>0,00</b>	<b>0,00</b>	<b>0,00</b>	<b>0,00</b>	<b>0,00</b>	
Dívida Mobiliária	0,00	0,00	0,00	0,00	0,00	0,00	0,00	0,00	0,00	
Outras Dívidas	0,00	0,00	0,00	0,00	0,00	0,00	0,00	0,00	0,00	
<b>Amortização da Dívida Externa</b>	<b>0,00</b>	<b>0,00</b>	<b>0,00</b>	<b>0,00</b>	<b>0,00</b>	<b>0,00</b>	<b>0,00</b>	<b>0,00</b>	<b>0,00</b>	
Dívida Mobiliária	0,00	0,00	0,00	0,00	0,00	0,00	0,00	0,00	0,00	
Outras Dívidas	0,00	0,00	0,00	0,00	0,00	0,00	0,00	0,00	0,00	
<b>DESPESAS (INTRA-ORÇAMENTÁRIAS) (IX)</b>	<b>6.727.745,92</b>	<b>7.559.978,97</b>	<b>408.659,38</b>	<b>6.876.733,05</b>	<b>683.245,92</b>	<b>1.065.863,15</b>	<b>4.331.570,15</b>	<b>3.228.408,82</b>	<b>2.719.911,42</b>	
<b>SUBTOTAL DAS DESPESAS (X) = (VIII + IX)</b>	<b>274.772.012,53</b>	<b>279.866.521,53</b>	<b>25.814.723,61</b>	<b>197.432.659,72</b>	<b>82.433.861,81</b>	<b>31.571.150,92</b>	<b>118.008.814,37</b>	<b>161.857.707,16</b>	<b>100.217.615,61</b>	
<b>TOTAL DAS DESPESAS (XII) = (X + XI)</b>	<b>274.772.012,53</b>	<b>279.866.521,53</b>	<b>25.814.723,61</b>	<b>197.432.659,72</b>	<b>82.433.861,81</b>	<b>31.571.150,92</b>	<b>118.008.814,37</b>	<b>161.857.707,16</b>	<b>100.217.615,61</b>	
SUPERÁVIT (XIII)								-	7.791.069,12	
<b>TOTAL COM SUPERÁVIT (XIV) = (XII + XIII)</b>	<b>274.772.012,53</b>	<b>279.866.521,53</b>	<b>25.814.723,61</b>	<b>197.432.659,72</b>	<b>82.433.861,81</b>	<b>31.571.150,92</b>	<b>118.008.814,37</b>	<b>161.857.707,16</b>	<b>108.008.684,73</b>	

RESERVA DO RPPS

-

-

-

-

-

RECEITAS INTRA-ORÇAMENTÁRIAS	PREVISÃO INICIAL	PREVISÃO ATUALIZADA (a)	RECEITAS REALIZADAS				SALDO A REALIZAR (a-c)
			No Bimestre (b)	% (b/a)	Até o Bimestre (c)	% (c/a)	
RECEITAS (INTRA-ORÇAMENTÁRIAS) (II)	0,00	0,00	0,00	0,00	103.081,89	0,00	-103.081,89
RECEITAS CORRENTES INTRA-ORÇAMENTÁRIAS	0,00	0,00	0,00	0,00	103.081,89	0,00	-103.081,89
Receitas de Contribuições Intra-Orçamentárias	0,00	0,00	0,00	0,00	103.081,89	0,00	-103.081,89
CONTRIBUIÇÕES SOCIAIS - INTRA-ORÇAMENTARIAS	0,00	0,00	0,00	0,00	103.081,89	0,00	-103.081,89

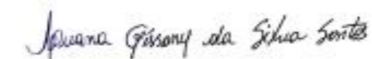
DESPEAS INTRA-ORÇAMENTÁRIAS	DOTAÇÃO INICIAL (d)	DOTAÇÃO ATUALIZADA (e)	DESPEAS EMPENHADAS		SALDO A EMPENHAR (g) = (e-f)	DESPEAS LIQUIDADAS		SALDO A LIQUIDAR (i) = (e-h)	DESPEAS PAGAS ATÉ O BIMESTRE (j)	INSCRITAS RP NÃO PROCESSADOS (k)
			No Bimestre	Até o Bimestre (f)		No Bimestre	Até o Bimestre (h)			
DESPEAS (INTRA-ORÇAMENTÁRIAS) (IX)	6.727.745,92	7.559.978,97	408.659,38	6.876.733,05	683.245,92	1.065.863,15	4.331.570,15	3.228.408,82	2.719.911,42	
DESPEAS CORRENTES	6.727.745,92	7.559.978,97	408.659,38	6.876.733,05	683.245,92	1.065.863,15	4.331.570,15	3.228.408,82	2.719.911,42	
PESSOAL E ENCARGOS SOCIAIS	6.727.745,92	7.559.978,97	408.659,38	6.876.733,05	683.245,92	1.065.863,15	4.331.570,15	3.228.408,82	2.719.911,42	



NICOLAS TEIXEIRA TAVARES PEREIRA  
PREFEITO Mat.990831



JOSE ALBINO GRANJA NETO  
CONTADOR Mat.987913



LUANA GESSANY DA SILVA SANTOS  
CONTROLE INTERNO Mat.918520



**ESTADO DE ALAGOAS**  
**MUNICÍPIO DE CAMPO ALEGRE**  
**Demonstrativo da Execução das despesas por Função/SubFunção**

RREO – Anexo II (LRF, Art. 52, inciso II, alínea “c”)

**JULHO-AGOSTO/2021**

R\$ 1,00

Função/SubFunção	DOTAÇÃO INICIAL	DOTAÇÃO ATUALIZADA (a)	DESPESAS EMPENHADAS			SALDO A EMPENHAR (c) = (a-b)	DESPESAS LIQUIDADAS			SALDO A LIQUIDAR (e) = (a-d)	INSCRITAS RP NÃO PROCESSADOS (f)
			No Bimestre	Até Bimestre (b)	% (b) / t (b)		No Bimestre	Até Bimestre (d)	% (d) / t (d)		
<b>DESPESAS (EXCETO INTRA-ORÇAMENTÁRIAS) (I)</b>	<b>268.044.266,61</b>	<b>272.306.542,56</b>	<b>25.406.064,23</b>	<b>190.555.926,67</b>	<b>96,52</b>	<b>81.750.615,89</b>	<b>30.505.287,77</b>	<b>113.677.244,22</b>	<b>96,33</b>	<b>158.629.298,34</b>	<b>0,00</b>
<b>01 - Legislativa</b>	<b>3.675.615,24</b>	<b>3.675.615,24</b>	<b>0,00</b>	<b>0,00</b>	<b>0,00</b>	<b>3.675.615,24</b>	<b>0,00</b>	<b>0,00</b>	<b>0,00</b>	<b>3.675.615,24</b>	<b>0,00</b>
031 - Ação Legislativa	3.675.615,24	3.675.615,24	0,00	0,00	0,00	3.675.615,24	0,00	0,00	0,00	3.675.615,24	0,00
<b>02 - Judiciária</b>	<b>3.639.000,00</b>	<b>2.477.621,00</b>	<b>367.413,10</b>	<b>1.621.724,27</b>	<b>0,82</b>	<b>855.896,73</b>	<b>245.383,73</b>	<b>965.345,01</b>	<b>0,82</b>	<b>1.512.275,99</b>	<b>0,00</b>
061 - Ação Judiciária	3.639.000,00	2.477.621,00	367.413,10	1.621.724,27	0,82	855.896,73	245.383,73	965.345,01	0,82	1.512.275,99	0,00
<b>04 - Administração</b>	<b>18.021.791,61</b>	<b>24.024.987,69</b>	<b>4.388.168,17</b>	<b>19.322.756,51</b>	<b>9,79</b>	<b>4.702.231,18</b>	<b>4.397.642,45</b>	<b>14.243.899,58</b>	<b>12,07</b>	<b>9.781.088,11</b>	<b>0,00</b>
122 - Administração Geral	16.879.691,61	22.858.037,89	4.388.168,17	19.121.666,71	9,69	3.736.371,18	4.371.748,45	14.119.641,78	11,96	8.738.396,11	0,00
124 - Controle Interno	257.000,00	285.689,80	0,00	192.089,80	0,10	93.600,00	25.894,00	115.257,80	0,10	170.432,00	0,00
125 - Normatização e Fiscalização	160.000,00	160.000,00	0,00	9.000,00	0,00	151.000,00	0,00	9.000,00	0,01	151.000,00	0,00
128 - Formação de Recursos Humanos	135.100,00	131.260,00	0,00	0,00	0,00	131.260,00	0,00	0,00	0,00	131.260,00	0,00
244 - Assistência Comunitária	150.000,00	150.000,00	0,00	0,00	0,00	150.000,00	0,00	0,00	0,00	150.000,00	0,00
451 - Infraestrutura Urbana	150.000,00	150.000,00	0,00	0,00	0,00	150.000,00	0,00	0,00	0,00	150.000,00	0,00
452 - Serviços Urbanos	290.000,00	290.000,00	0,00	0,00	0,00	290.000,00	0,00	0,00	0,00	290.000,00	0,00
<b>06 - Segurança Pública</b>	<b>30.000,00</b>	<b>30.000,00</b>	<b>0,00</b>	<b>0,00</b>	<b>0,00</b>	<b>30.000,00</b>	<b>0,00</b>	<b>0,00</b>	<b>0,00</b>	<b>30.000,00</b>	<b>0,00</b>
181 - Policiamento	30.000,00	30.000,00	0,00	0,00	0,00	30.000,00	0,00	0,00	0,00	30.000,00	0,00
<b>08 - Assistência Social</b>	<b>7.274.430,00</b>	<b>11.881.683,81</b>	<b>591.496,05</b>	<b>10.153.428,32</b>	<b>5,14</b>	<b>1.728.255,49</b>	<b>1.533.945,98</b>	<b>8.071.752,61</b>	<b>6,84</b>	<b>3.809.931,20</b>	<b>0,00</b>
122 - Administração Geral	3.154.999,99	6.233.539,04	164.624,08	5.696.880,76	2,89	536.658,28	719.163,86	4.583.472,18	3,88	1.650.066,86	0,00
241 - Assistência ao Idoso	1.300,00	1.300,00	0,00	0,00	0,00	1.300,00	0,00	0,00	0,00	1.300,00	0,00
243 - Assistência a Criança e ao Adolescente	1.473.000,00	938.742,58	26.099,22	346.185,54	0,18	592.557,04	83.179,45	258.916,65	0,22	679.825,93	0,00
244 - Assistência Comunitária	2.349.500,01	4.335.717,54	359.640,95	3.809.418,28	1,93	526.299,26	695.971,39	3.051.562,39	2,59	1.284.155,15	0,00
422 - Direitos Individuais, Coletivos e Difusos	295.630,00	372.384,65	41.131,80	300.943,74	0,15	71.440,91	35.631,28	177.801,39	0,15	194.583,26	0,00
<b>09 - Previdência Social</b>	<b>8.072.003,00</b>	<b>8.072.003,00</b>	<b>2.775,76</b>	<b>6.775.078,41</b>	<b>3,43</b>	<b>1.296.924,59</b>	<b>1.212.994,28</b>	<b>4.762.734,38</b>	<b>4,04</b>	<b>3.309.268,62</b>	<b>0,00</b>
272 - Previdência do Regime Estatutário	8.072.003,00	8.072.003,00	2.775,76	6.775.078,41	3,43	1.296.924,59	1.212.994,28	4.762.734,38	4,04	3.309.268,62	0,00
<b>10 - Saúde</b>	<b>58.636.180,38</b>	<b>63.362.579,75</b>	<b>10.130.500,20</b>	<b>49.429.275,13</b>	<b>25,04</b>	<b>13.933.304,62</b>	<b>8.196.304,05</b>	<b>32.982.658,20</b>	<b>27,95</b>	<b>30.379.921,55</b>	<b>0,00</b>
122 - Administração Geral	1.445.684,07	991.515,41	14.300,00	347.617,74	0,18	643.897,67	26.099,55	160.553,35	0,14	830.962,06	0,00
301 - Atenção Básica	34.970.726,14	41.786.875,17	7.473.244,08	32.699.960,49	16,56	9.086.914,68	5.519.006,12	22.090.230,52	18,72	19.696.644,65	0,00
302 - Assistência Hospitalar e Ambulatorial	22.135.639,47	20.493.863,57	2.642.549,12	16.375.502,00	8,29	4.118.361,57	2.646.061,38	10.726.086,43	9,09	9.767.777,14	0,00
304 - Vigilância Sanitária	84.130,70	90.325,60	407,00	6.194,90	0,00	84.130,70	5.137,00	5.787,90	0,00	84.537,70	0,00
<b>11 - Trabalho</b>	<b>605.490,00</b>	<b>1.442.012,37</b>	<b>75.656,74</b>	<b>1.216.971,46</b>	<b>0,62</b>	<b>225.040,91</b>	<b>325.843,17</b>	<b>973.370,68</b>	<b>0,82</b>	<b>468.641,69</b>	<b>0,00</b>



ESTADO DE ALAGOAS  
MUNICÍPIO DE CAMPO ALEGRE  
Demonstrativo da Execução das despesas por Função/SubFunção

RREO – Anexo II (LRF, Art. 52, inciso II, alínea “c”)

JULHO-AGOSTO/2021

R\$ 1,00

Função/SubFunção	DOTAÇÃO INICIAL	DOTAÇÃO ATUALIZADA (a)	DESPESAS EMPENHADAS			SALDO A EMPENHAR (c) = (a-b)	DESPESAS LIQUIDADAS			SALDO A LIQUIDAR (e) = (a-d)	INSCRITAS RP NÃO PROCESSADOS (f)
			No Bimestre	Até Bimestre (b)	% (b) / t (b)		No Bimestre	Até Bimestre (d)	% (d) / t (d)		
122 - Administração Geral	605.490,00	1.442.012,37	75.656,74	1.216.971,46	0,62	225.040,91	325.843,17	973.370,68	0,82	468.641,69	0,00
<b>12 - Educação</b>	<b>93.348.249,52</b>	<b>92.852.354,83</b>	<b>7.430.974,98</b>	<b>53.928.263,35</b>	<b>27,31</b>	<b>38.924.091,48</b>	<b>11.763.824,58</b>	<b>37.195.315,24</b>	<b>31,52</b>	<b>55.657.039,59</b>	<b>0,00</b>
122 - Administração Geral	277.000,00	277.000,00	0,00	0,00	0,00	277.000,00	0,00	0,00	0,00	277.000,00	0,00
361 - Ensino Fundamental	86.508.249,52	81.864.297,92	6.192.646,15	45.856.259,00	23,23	36.008.038,92	9.794.679,39	32.108.774,39	27,21	49.755.523,53	0,00
364 - Ensino Superior	0,00	0,00	0,00	0,00	0,00	0,00	0,00	0,00	0,00	0,00	0,00
365 - Educação Infantil	5.630.000,00	7.823.864,93	1.008.578,48	5.601.256,77	2,84	2.222.608,16	1.414.593,29	3.571.304,24	3,03	4.252.560,69	0,00
366 - Educação de Jovens e Adultos	703.000,00	1.138.840,16	46.685,36	814.782,16	0,41	324.058,00	167.762,94	465.274,32	0,39	673.565,84	0,00
367 - Educação Especial	230.000,00	1.748.351,82	183.064,99	1.655.965,42	0,84	92.386,40	386.788,96	1.049.962,29	0,89	698.389,53	0,00
<b>13 - Cultura</b>	<b>899.500,00</b>	<b>254.000,00</b>	<b>15.500,00</b>	<b>46.500,00</b>	<b>0,02</b>	<b>207.500,00</b>	<b>15.500,00</b>	<b>46.500,00</b>	<b>0,04</b>	<b>207.500,00</b>	<b>0,00</b>
122 - Administração Geral	10.000,00	10.000,00	0,00	0,00	0,00	10.000,00	0,00	0,00	0,00	10.000,00	0,00
392 - Difusão Cultural	877.500,00	232.000,00	15.500,00	46.500,00	0,02	185.500,00	15.500,00	46.500,00	0,04	185.500,00	0,00
695 - Turismo	12.000,00	12.000,00	0,00	0,00	0,00	12.000,00	0,00	0,00	0,00	12.000,00	0,00
<b>15 - Urbanismo</b>	<b>20.240.960,11</b>	<b>13.140.478,52</b>	<b>0,00</b>	<b>9.727.213,48</b>	<b>4,93</b>	<b>3.413.265,04</b>	<b>0,00</b>	<b>2.255.543,58</b>	<b>1,91</b>	<b>10.884.934,94</b>	<b>0,00</b>
451 - Infraestrutura Urbana	20.240.960,11	13.140.478,52	0,00	9.727.213,48	4,93	3.413.265,04	0,00	2.255.543,58	1,91	10.884.934,94	0,00
<b>16 - Habitação</b>	<b>664.000,00</b>	<b>721.324,55</b>	<b>0,00</b>	<b>409.324,55</b>	<b>0,21</b>	<b>312.000,00</b>	<b>0,00</b>	<b>60.244,48</b>	<b>0,05</b>	<b>661.080,07</b>	<b>0,00</b>
122 - Administração Geral	664.000,00	721.324,55	0,00	409.324,55	0,21	312.000,00	0,00	60.244,48	0,05	661.080,07	0,00
<b>17 - Saneamento</b>	<b>33.098.500,00</b>	<b>26.837.403,36</b>	<b>313.953,26</b>	<b>24.066.360,81</b>	<b>12,19</b>	<b>2.771.042,55</b>	<b>730.165,16</b>	<b>3.646.776,39</b>	<b>3,09</b>	<b>23.190.626,97</b>	<b>0,00</b>
122 - Administração Geral	3.038.500,00	4.440.429,54	313.953,26	4.418.584,50	2,24	21.845,04	730.165,16	3.184.562,35	2,70	1.255.867,19	0,00
511 - Saneamento Basico Rural	25.960.000,00	17.066.618,11	0,00	14.417.420,60	7,30	2.649.197,51	0,00	462.214,04	0,39	16.604.404,07	0,00
512 - Saneamento Basico Urbano	4.100.000,00	5.330.355,71	0,00	5.230.355,71	2,65	100.000,00	0,00	0,00	0,00	5.330.355,71	0,00
<b>18 - Gestão Ambiental</b>	<b>4.063.941,28</b>	<b>4.101.347,30</b>	<b>492.973,95</b>	<b>1.805.234,57</b>	<b>0,91</b>	<b>2.296.112,73</b>	<b>403.470,21</b>	<b>1.422.250,29</b>	<b>1,21</b>	<b>2.679.097,01</b>	<b>0,00</b>
122 - Administração Geral	1.088.941,28	2.046.247,72	440.656,22	1.650.687,51	0,84	395.560,21	403.070,31	1.319.621,06	1,12	726.626,66	0,00
451 - Infraestrutura Urbana	785.000,00	785.000,00	52.317,73	74.447,48	0,04	710.552,52	399,90	22.529,65	0,02	762.470,35	0,00
452 - Serviços Urbanos	850.000,00	930.099,58	0,00	80.099,58	0,04	850.000,00	0,00	80.099,58	0,07	850.000,00	0,00
542 - Controle Ambiental	1.040.000,00	340.000,00	0,00	0,00	0,00	340.000,00	0,00	0,00	0,00	340.000,00	0,00
544 - Recursos Hídricos	300.000,00	0,00	0,00	0,00	0,00	0,00	0,00	0,00	0,00	0,00	0,00
<b>20 - Agricultura</b>	<b>1.830.000,00</b>	<b>1.949.805,00</b>	<b>39.815,06</b>	<b>1.083.520,66</b>	<b>0,55</b>	<b>866.284,34</b>	<b>233.840,50</b>	<b>690.813,74</b>	<b>0,59</b>	<b>1.258.991,26</b>	<b>0,00</b>
601 - Promoção da Produção Vegetal	620.000,00	663.200,00	0,00	127.200,00	0,06	536.000,00	23.000,00	79.400,00	0,07	583.800,00	0,00
602 - Promoção da Produção Animal	150.000,00	150.000,00	0,00	0,00	0,00	150.000,00	0,00	0,00	0,00	150.000,00	0,00
605 - Abastecimento	1.060.000,00	1.136.605,00	39.815,06	956.320,66	0,48	180.284,34	210.840,50	611.413,74	0,52	525.191,26	0,00



**ESTADO DE ALAGOAS**  
**MUNICÍPIO DE CAMPO ALEGRE**  
**Demonstrativo da Execução das despesas por Função/SubFunção**

RREO – Anexo II (LRF, Art. 52, inciso II, alínea “c”)

**JULHO-AGOSTO/2021**

R\$ 1,00

Função/SubFunção	DOTAÇÃO INICIAL	DOTAÇÃO ATUALIZADA (a)	DESPESAS EMPENHADAS			SALDO A EMPENHAR (c) = (a-b)	DESPESAS LIQUIDADAS			SALDO A LIQUIDAR (e) = (a-d)	INSCRITAS RP NÃO PROCESSADOS (f)
			No Bimestre	Até Bimestre (b)	% (b) / t (b)		No Bimestre	Até Bimestre (d)	% (d) / t (d)		
<b>22 - Indústria</b>	<b>2.000.000,00</b>	<b>0,00</b>	<b>0,00</b>	<b>0,00</b>	<b>0,00</b>	<b>0,00</b>	<b>0,00</b>	<b>0,00</b>	<b>0,00</b>	<b>0,00</b>	<b>0,00</b>
122 - Administração Geral	2.000.000,00	0,00	0,00	0,00	0,00	0,00	0,00	0,00	0,00	0,00	0,00
<b>23 - Comércio e Serviços</b>	<b>900.000,00</b>	<b>900.000,00</b>	<b>0,00</b>	<b>0,00</b>	<b>0,00</b>	<b>900.000,00</b>	<b>0,00</b>	<b>0,00</b>	<b>0,00</b>	<b>900.000,00</b>	<b>0,00</b>
691 - Promoção Comercial	900.000,00	900.000,00	0,00	0,00	0,00	900.000,00	0,00	0,00	0,00	900.000,00	0,00
<b>24 - Comunicações</b>	<b>1.084.500,00</b>	<b>1.296.044,00</b>	<b>167.680,72</b>	<b>679.474,16</b>	<b>0,34</b>	<b>616.569,84</b>	<b>162.321,21</b>	<b>450.278,90</b>	<b>0,38</b>	<b>845.765,10</b>	<b>0,00</b>
122 - Administração Geral	1.084.500,00	1.296.044,00	167.680,72	679.474,16	0,34	616.569,84	162.321,21	450.278,90	0,38	845.765,10	0,00
<b>25 - Energia</b>	<b>285.589,20</b>	<b>285.589,20</b>	<b>0,00</b>	<b>0,00</b>	<b>0,00</b>	<b>285.589,20</b>	<b>0,00</b>	<b>0,00</b>	<b>0,00</b>	<b>285.589,20</b>	<b>0,00</b>
751 - Conservacao de Energia	285.589,20	285.589,20	0,00	0,00	0,00	285.589,20	0,00	0,00	0,00	285.589,20	0,00
<b>26 - Transporte</b>	<b>3.765.000,00</b>	<b>4.749.545,40</b>	<b>1.323.931,01</b>	<b>3.930.222,51</b>	<b>1,99</b>	<b>819.322,89</b>	<b>677.895,92</b>	<b>2.599.820,06</b>	<b>2,20</b>	<b>2.149.725,34</b>	<b>0,00</b>
122 - Administração Geral	3.765.000,00	4.749.545,40	1.323.931,01	3.930.222,51	1,99	819.322,89	677.895,92	2.599.820,06	2,20	2.149.725,34	0,00
<b>27 - Desporto e Lazer</b>	<b>3.372.808,08</b>	<b>3.388.283,09</b>	<b>17.998,05</b>	<b>596.714,03</b>	<b>0,30</b>	<b>2.791.569,06</b>	<b>87.740,99</b>	<b>404.531,06</b>	<b>0,34</b>	<b>2.983.752,03</b>	<b>0,00</b>
122 - Administração Geral	2.192.808,08	2.208.283,09	17.998,05	596.714,03	0,30	1.611.569,06	87.740,99	404.531,06	0,34	1.803.752,03	0,00
812 - Desporto Comunitário	280.000,00	280.000,00	0,00	0,00	0,00	280.000,00	0,00	0,00	0,00	280.000,00	0,00
813 - Lazer	900.000,00	900.000,00	0,00	0,00	0,00	900.000,00	0,00	0,00	0,00	900.000,00	0,00
<b>28 - Encargos Especiais</b>	<b>1.436.708,19</b>	<b>5.763.864,45</b>	<b>47.227,18</b>	<b>5.763.864,45</b>	<b>2,92</b>	<b>0,00</b>	<b>518.415,54</b>	<b>2.905.410,02</b>	<b>2,46</b>	<b>2.858.454,43</b>	<b>0,00</b>
841 - Refinanciamento da Divida Interna	1.436.708,19	5.763.864,45	47.227,18	5.763.864,45	2,92	0,00	518.415,54	2.905.410,02	2,46	2.858.454,43	0,00
<b>99 - Reserva</b>	<b>1.100.000,00</b>	<b>1.100.000,00</b>	<b>0,00</b>	<b>0,00</b>	<b>0,00</b>	<b>1.100.000,00</b>	<b>0,00</b>	<b>0,00</b>	<b>0,00</b>	<b>1.100.000,00</b>	<b>0,00</b>
999 - Reserva	1.100.000,00	1.100.000,00	0,00	0,00	0,00	1.100.000,00	0,00	0,00	0,00	1.100.000,00	0,00
<b>DESPESAS (INTRA-ORÇAMENTÁRIAS) (II)</b>	<b>6.727.745,92</b>	<b>7.559.978,97</b>	<b>408.659,38</b>	<b>6.876.733,05</b>	<b>3,48</b>	<b>683.245,92</b>	<b>1.065.863,15</b>	<b>4.331.570,15</b>	<b>3,67</b>	<b>3.228.408,82</b>	<b>0,00</b>
<b>02 - Judiciária</b>	<b>163.000,00</b>	<b>163.000,00</b>	<b>0,00</b>	<b>163.000,00</b>	<b>0,08</b>	<b>0,00</b>	<b>27.069,99</b>	<b>109.326,49</b>	<b>0,09</b>	<b>53.673,51</b>	<b>0,00</b>
061 - Ação Judiciária	163.000,00	163.000,00	0,00	163.000,00	0,08	0,00	27.069,99	109.326,49	0,09	53.673,51	0,00
<b>04 - Administração</b>	<b>438.400,00</b>	<b>433.400,00</b>	<b>0,00</b>	<b>421.000,00</b>	<b>0,21</b>	<b>12.400,00</b>	<b>70.854,36</b>	<b>322.313,69</b>	<b>0,27</b>	<b>111.086,31</b>	<b>0,00</b>
122 - Administração Geral	428.400,00	433.400,00	0,00	421.000,00	0,21	12.400,00	70.854,36	322.313,69	0,27	111.086,31	0,00
124 - Controle Interno	10.000,00	0,00	0,00	0,00	0,00	0,00	0,00	0,00	0,00	0,00	0,00
<b>08 - Assistência Social</b>	<b>167.000,00</b>	<b>190.218,64</b>	<b>0,00</b>	<b>173.318,64</b>	<b>0,09</b>	<b>16.900,00</b>	<b>16.978,69</b>	<b>74.003,88</b>	<b>0,06</b>	<b>116.214,76</b>	<b>0,00</b>
122 - Administração Geral	100.000,00	100.000,00	0,00	100.000,00	0,05	0,00	4.454,14	28.525,09	0,02	71.474,91	0,00
243 - Assistência a Crianca e ao Adolescente	30.000,00	30.000,00	0,00	20.000,00	0,01	10.000,00	1.856,94	9.523,26	0,01	20.476,74	0,00
244 - Assistência Comunitária	18.000,00	41.218,64	0,00	34.318,64	0,02	6.900,00	7.754,53	22.867,66	0,02	18.350,98	0,00
422 - Direitos Individuais, Coletivos e Difusos	19.000,00	19.000,00	0,00	19.000,00	0,01	0,00	2.913,08	13.087,87	0,01	5.912,13	0,00



JULHO-AGOSTO/2021

R\$ 1,00

Função/SubFunção	DOTAÇÃO INICIAL	DOTAÇÃO ATUALIZADA (a)	DESPESAS EMPENHADAS			SALDO A EMPENHAR (c) = (a-b)	DESPESAS LIQUIDADAS			SALDO A LIQUIDAR (e) = (a-d)	INSCRITAS RP NÃO PROCESSADOS (f)
			No Bimestre	Até Bimestre (b)	% (b) / t (b)		No Bimestre	Até Bimestre (d)	% (d) / t (d)		
<b>09 - Previdência Social</b>	<b>30.000,00</b>	<b>30.000,00</b>	<b>0,00</b>	<b>4.500,00</b>	<b>0,00</b>	<b>25.500,00</b>	<b>1.142,40</b>	<b>2.121,60</b>	<b>0,00</b>	<b>27.878,40</b>	<b>0,00</b>
272 - Previdência do Regime Estatutário	30.000,00	30.000,00	0,00	4.500,00	0,00	25.500,00	1.142,40	2.121,60	0,00	27.878,40	0,00
<b>10 - Saúde</b>	<b>1.371.587,20</b>	<b>1.739.696,83</b>	<b>255.994,00</b>	<b>1.579.109,63</b>	<b>0,80</b>	<b>160.587,20</b>	<b>231.827,33</b>	<b>943.127,06</b>	<b>0,80</b>	<b>796.569,77</b>	<b>0,00</b>
122 - Administração Geral	3.000,00	3.000,00	0,00	0,00	0,00	3.000,00	0,00	0,00	0,00	3.000,00	0,00
301 - Atenção Básica	1.328.587,20	1.596.696,83	255.994,00	1.459.109,63	0,74	137.587,20	210.034,17	855.878,30	0,73	740.818,53	0,00
302 - Assistência Hospitalar e Ambulatorial	40.000,00	140.000,00	0,00	120.000,00	0,06	20.000,00	21.793,16	87.248,76	0,07	52.751,24	0,00
<b>11 - Trabalho</b>	<b>13.300,00</b>	<b>13.300,00</b>	<b>0,00</b>	<b>0,00</b>	<b>0,00</b>	<b>13.300,00</b>	<b>0,00</b>	<b>0,00</b>	<b>0,00</b>	<b>13.300,00</b>	<b>0,00</b>
122 - Administração Geral	13.300,00	13.300,00	0,00	0,00	0,00	13.300,00	0,00	0,00	0,00	13.300,00	0,00
<b>12 - Educação</b>	<b>4.301.000,00</b>	<b>4.796.894,69</b>	<b>142.655,29</b>	<b>4.387.794,69</b>	<b>2,22</b>	<b>409.100,00</b>	<b>695.924,79</b>	<b>2.799.481,47</b>	<b>2,37</b>	<b>1.997.413,22</b>	<b>0,00</b>
361 - Ensino Fundamental	3.836.000,00	4.072.139,40	0,00	3.760.139,40	1,90	312.000,00	598.625,56	2.459.349,45	2,08	1.612.789,95	0,00
365 - Educação Infantil	386.000,00	528.655,29	142.655,29	477.655,29	0,24	51.000,00	71.460,67	226.233,90	0,19	302.421,39	0,00
366 - Educação de Jovens e Adultos	69.000,00	69.000,00	0,00	30.000,00	0,02	39.000,00	3.392,44	16.479,75	0,01	52.520,25	0,00
367 - Educação Especial	10.000,00	127.100,00	0,00	120.000,00	0,06	7.100,00	22.446,12	97.418,37	0,08	29.681,63	0,00
<b>16 - Habitação</b>	<b>10.000,00</b>	<b>10.000,00</b>	<b>0,00</b>	<b>0,00</b>	<b>0,00</b>	<b>10.000,00</b>	<b>0,00</b>	<b>0,00</b>	<b>0,00</b>	<b>10.000,00</b>	<b>0,00</b>
122 - Administração Geral	10.000,00	10.000,00	0,00	0,00	0,00	10.000,00	0,00	0,00	0,00	10.000,00	0,00
<b>17 - Saneamento</b>	<b>50.300,00</b>	<b>50.300,00</b>	<b>0,00</b>	<b>48.000,00</b>	<b>0,02</b>	<b>2.300,00</b>	<b>7.298,83</b>	<b>15.741,51</b>	<b>0,01</b>	<b>34.558,49</b>	<b>0,00</b>
122 - Administração Geral	50.300,00	50.300,00	0,00	48.000,00	0,02	2.300,00	7.298,83	15.741,51	0,01	34.558,49	0,00
<b>18 - Gestão Ambiental</b>	<b>46.058,72</b>	<b>56.068,81</b>	<b>10.010,09</b>	<b>25.010,09</b>	<b>0,01</b>	<b>31.058,72</b>	<b>3.819,12</b>	<b>15.369,80</b>	<b>0,01</b>	<b>40.699,01</b>	<b>0,00</b>
122 - Administração Geral	16.058,72	26.068,81	10.010,09	25.010,09	0,01	1.058,72	3.819,12	15.369,80	0,01	10.699,01	0,00
451 - Infraestrutura Urbana	30.000,00	30.000,00	0,00	0,00	0,00	30.000,00	0,00	0,00	0,00	30.000,00	0,00
<b>20 - Agricultura</b>	<b>60.000,00</b>	<b>0,00</b>	<b>0,00</b>	<b>0,00</b>	<b>0,00</b>	<b>0,00</b>	<b>0,00</b>	<b>0,00</b>	<b>0,00</b>	<b>0,00</b>	<b>0,00</b>
605 - Abastecimento	60.000,00	0,00	0,00	0,00	0,00	0,00	0,00	0,00	0,00	0,00	0,00
<b>24 - Comunicações</b>	<b>32.100,00</b>	<b>32.100,00</b>	<b>0,00</b>	<b>30.000,00</b>	<b>0,02</b>	<b>2.100,00</b>	<b>3.485,54</b>	<b>13.368,72</b>	<b>0,01</b>	<b>18.731,28</b>	<b>0,00</b>
122 - Administração Geral	32.100,00	32.100,00	0,00	30.000,00	0,02	2.100,00	3.485,54	13.368,72	0,01	18.731,28	0,00
<b>26 - Transporte</b>	<b>35.000,00</b>	<b>35.000,00</b>	<b>0,00</b>	<b>35.000,00</b>	<b>0,02</b>	<b>0,00</b>	<b>5.649,36</b>	<b>30.407,11</b>	<b>0,03</b>	<b>4.592,89</b>	<b>0,00</b>
122 - Administração Geral	35.000,00	35.000,00	0,00	35.000,00	0,02	0,00	5.649,36	30.407,11	0,03	4.592,89	0,00
<b>27 - Desporto e Lazer</b>	<b>10.000,00</b>	<b>10.000,00</b>	<b>0,00</b>	<b>10.000,00</b>	<b>0,01</b>	<b>0,00</b>	<b>1.812,74</b>	<b>6.308,82</b>	<b>0,01</b>	<b>3.691,18</b>	<b>0,00</b>
122 - Administração Geral	10.000,00	10.000,00	0,00	10.000,00	0,01	0,00	1.812,74	6.308,82	0,01	3.691,18	0,00
<b>TOTAL (III) = (I + II)</b>	<b>274.772.012,53</b>	<b>279.866.521,53</b>	<b>25.814.723,61</b>	<b>197.432.659,72</b>	<b>100,00</b>	<b>82.433.861,81</b>	<b>31.571.150,92</b>	<b>118.008.814,37</b>	<b>100,00</b>	<b>161.857.707,16</b>	<b>0,00</b>





ESTADO DE ALAGOAS  
**MUNICÍPIO DE CAMPO ALEGRE**  
Demonstrativo da Execução das despesas por Função/SubFunção

RREO – Anexo II (LRF, Art. 52, inciso II, alínea “c”)

JULHO-AGOSTO/2021

R\$ 1,00

Função/SubFunção	DOTAÇÃO INICIAL	DOTAÇÃO ATUALIZADA (a)	DESPESAS EMPENHADAS			SALDO A EMPENHAR (c) = (a-b)	DESPESAS LIQUIDADAS			SALDO A LIQUIDAR (e) = (a-d)	INSCRITAS RP NÃO PROCESSADOS (f)
			No Bimestre	Até Bimestre (b)	% (b) / t (b)		No Bimestre	Até Bimestre (d)	% (d) / t (d)		

NICOLAS TEIXEIRA TAVARES PEREIRA  
PREFEITO Mat.990831

JOSE ALBINO GRANJA NETO  
CONTADOR Mat.987913

LUANA GESSANY DA SILVA SANTOS  
CONTROLE INTERNO Mat.918520



**ESTADO DE ALAGOAS**  
**MUNICÍPIO DE CAMPO ALEGRE**  
**Demonstrativo das Parcerias Público-Privada**

RREO – Anexo XIII (Lei nº 11.079, de 30.12.2004, arts. 22, 25 e

**JULHO-AGOSTO/2021**

R\$ 1,00

IMPACTOS DAS CONTRATAÇÕES DE PPP	SALDO TOTAL EM 31 DE DEZEMBRO DO EXERCÍCIO ANTERIOR  (a)	REGISTROS EFETUADOS EM 2021	
		No bimestre	Até o bimestre  (b)

**TOTAL DE ATIVOS**

Ativos Constituídos pela SPE

**TOTAL DE PASSIVOS (I)**

Obrigações decorrentes de Ativos Constituídos pela SPE

Provisões de PPP

Outros Passivos

**ATOS POTENCIAIS PASSIVOS**

Obrigações Contratuais

Riscos Não Provisionados

Garantias Concedidas

Outros Passivos Contingentes

DESPESAS DE PPP	EXERCÍCIO ANTERIOR	EXERCÍCIO CORRENTE (EC)	EC + 1	EC + 2	EC + 3	EC + 4	EC + 5	EC + 6	EC + 7	EC + 8	EC + 9
-----------------	--------------------	-------------------------	--------	--------	--------	--------	--------	--------	--------	--------	--------

Do Ente Federado (IV)

Das Estatais Não-Dependentes

**TOTAL DAS DESPESAS**

**RECEITA CORRENTE LÍQUIDA (RCL) (V)**

124.586.012,23 200.287.512,53

**TOTAL DAS DESPESAS / RCL (%) (VI) = (IV)/(V)**

Nota:



JULHO-AGOSTO/2021

R\$ 1,00

IMPACTOS DAS CONTRATAÇÕES DE PPP	SALDO TOTAL EM 31 DE DEZEMBRO DO EXERCÍCIO ANTERIOR (a)	REGISTROS EFETUADOS EM 2021	
		No bimestre	Até o bimestre (b)

NICOLAS TEIXEIRA TAVARES PEREIRA  
PREFEITO Mat.990831

JOSE ALBINO GRANJA NETO  
CONTADOR Mat.987913

LUANA GESSANY DA SILVA SANTOS  
CONTROLE INTERNO Mat.918520



JULHO-AGOSTO/2021

R\$ 1,00

RECEITA RESULTANTE DE IMPOSTOS (Arts. 212 e 212-A da Constituição Federal)			
RECEITA RESULTANTE DE IMPOSTOS	PREVISÃO ATUALIZADA (a)	RECEITAS REALIZADAS	
		Até o Bimestre (b)	
<b>1- RECEITA DE IMPOSTOS</b>	<b>3.561.274,26</b>	<b>(b)</b>	<b>3.570.611,42</b>
1.1- Receita Resultante do Imposto sobre a Propriedade Predial e Territorial Urbana – IPTU	435.536,26		369.184,99
1.2- Receita Resultante do Imposto sobre Transmissão Inter Vivos – ITBI	100.000,00		62.710,72
1.3- Receita Resultante do Imposto sobre Serviços de Qualquer Natureza – ISS	1.025.738,00		1.260.581,90
1.4- Receita Resultante do Imposto de Renda Retido na Fonte – IRRF	2.000.000,00		1.878.133,81
<b>2- RECEITA DE TRANSFERÊNCIAS CONSTITUCIONAIS E LEGAIS</b>	<b>56.888.084,00</b>		<b>44.617.477,69</b>
<b>2.1- Cota-Parte FPM</b>	<b>42.000.000,00</b>		<b>30.761.726,48</b>
2.1.1- Parcela referente à CF, art. 159, I, alínea b	40.000.000,00		29.056.485,66
2.1.2- Parcela referente à CF, art. 159, I, alíneas d e e	2.000.000,00		1.705.240,82
2.2- Cota-Parte ICMS	14.000.000,00		13.093.112,06
2.3- Cota-Parte IPI-Exportação	38.084,00		6.062,46
2.4- Cota-Parte ITR	50.000,00		517,16
2.5- Cota-Parte IPVA	800.000,00		756.059,53
2.6- Cota-Parte IOF-Ouro	0,00		0,00
2.7- Compensações Financeiras Provenientes de Impostos e Transferências Constitucionais	0,00		0,00
<b>3- TOTAL DA RECEITA RESULTANTE DE IMPOSTOS (1 + 2)</b>	<b>60.449.358,26</b>		<b>48.188.089,11</b>
<b>4- TOTAL DESTINADO AO FUNDEB - 20% DE ((2.1.1) + (2.2) + (2.3) + (2.4) + (2.5))</b>	<b>8.644.824,80</b>		<b>8.582.446,98</b>
<b>5- VALOR MÍNIMO A SER APLICADO EM MDE ALÉM DO VALOR DESTINADO AO FUNDEB - 5% DE ((2.1.1) + (2.2) + (2.3) + (2.4) + (2.5)) + 25% DE ((1.1) + (1.2) + (1.3) + (1.4) + (2.1.2)+ (2.6)+ (2.7))</b>	<b>4.134.722,77</b>		<b>3.464.574,90</b>

FUNDEB			
RECEITAS RECEBIDAS DO FUNDEB NO EXERCÍCIO	PREVISÃO ATUALIZADA (a)	RECEITAS REALIZADAS	
		Até o Bimestre (b)	
<b>6- RECEITAS RECEBIDAS DO FUNDEB</b>	<b>53.464.891,28</b>	<b>(b)</b>	<b>35.576.303,53</b>
<b>6.1- FUNDEB - Impostos e Transferências de Impostos</b>	<b>47.464.891,28</b>		<b>28.608.403,28</b>
6.1.1- Principal	47.464.891,28		28.608.403,28
6.1.2- Rendimentos de Aplicação Financeira	0,00		0,00
<b>6.2- FUNDEB - Complementação da União - VAAF</b>	<b>6.000.000,00</b>		<b>6.967.900,25</b>
6.2.1- Principal	6.000.000,00		6.967.900,25
6.2.2- Rendimentos de Aplicação Financeira	0,00		0,00
<b>6.3- FUNDEB - Complementação da União - VAAT</b>	<b>0,00</b>		<b>0,00</b>
6.3.1- Principal	0,00		0,00
6.3.2- Rendimentos de Aplicação Financeira	0,00		0,00
<b>7- RESULTADO LÍQUIDO DAS TRANSFERÊNCIAS DO FUNDEB (6.1.1 – 4)1</b>	<b>38.820.066,48</b>		<b>20.025.956,30</b>



JULHO-AGOSTO/2021

R\$ 1,00

RECURSOS RECEBIDOS EM EXERCÍCIOS ANTERIORES E NÃO UTILIZADOS (SUPERÁVIT)	VALOR
8- TOTAL DOS RECURSOS DE SUPERÁVIT	0,00
8.1- SUPERÁVIT DO EXERCÍCIO IMEDIATAMENTE ANTERIOR	0,00
8.2- SUPERÁVIT RESIDUAL DE OUTROS EXERCÍCIOS	0,00
9- TOTAL DOS RECURSOS DO FUNDEB DISPONÍVEIS PARA UTILIZAÇÃO (6 + 8)	35.576.303,53

DESPESAS COM RECURSOS DO FUNDEB	DOTAÇÃO ATUALIZADA	DESPESAS EMPENHADAS Até o Bimestre	DESPESAS LIQUIDADAS Até o Bimestre	DESPESAS PAGAS Até o Bimestre	INSCRITAS EM RESTOS A PAGAR NÃO PROCESSADOS
	(c)	(d)	(e)	(f)	(g)
<b>10- PROFISSIONAIS DA EDUCAÇÃO BÁSICA</b>	<b>36.340.920,20</b>	<b>28.725.259,27</b>	<b>19.834.220,85</b>	<b>19.373.880,09</b>	
<b>10.1- Educação Infantil</b>	<b>4.017.219,99</b>	<b>3.229.320,56</b>	<b>2.174.205,84</b>	<b>2.098.212,13</b>	
10.1.1- Creche	0,00	0,00		0,00	
10.1.2- Pré-escola	4.017.219,99	3.229.320,56	2.174.205,84	2.098.212,13	
10.2- Ensino Fundamental	32.323.700,21	25.495.938,71	17.660.015,01	17.275.667,96	
<b>11- OUTRAS DESPESAS</b>	<b>25.778.726,75</b>	<b>22.788.616,57</b>	<b>15.291.651,55</b>	<b>14.317.622,49</b>	
<b>11.1- Educação Infantil</b>	<b>3.235.300,23</b>	<b>2.798.112,09</b>	<b>1.612.928,17</b>	<b>1.544.577,27</b>	
11.1.1- Creche	2.018.285,63	1.737.229,60	994.101,53	952.283,21	
11.1.2- Pré-escola	1.217.014,60	1.060.882,49	618.826,64	592.294,06	
11.2- Ensino Fundamental	22.543.426,52	19.990.504,48	13.678.723,38	12.773.045,22	
<b>12- TOTAL DAS DESPESAS COM RECURSOS DO FUNDEB (10 + 11)</b>	<b>62.119.646,95</b>	<b>51.513.875,84</b>	<b>35.125.872,40</b>	<b>33.691.502,58</b>	

## INDICADORES DO FUNDEB

DESPESAS CUSTEADAS COM RECEITAS DO FUNDEB RECEBIDAS NO EXERCÍCIO	DESPESAS EMPENHADAS Até o Bimestre	DESPESAS LIQUIDADAS Até o Bimestre	DESPESAS PAGAS Até o Bimestre	INSCRITAS EM RESTOS A PAGAR NÃO PROCESSADOS	INSCRITAS EM RP NÃO PROCESSADOS (SEM DISPONIBILIDADE DE CAIXA)
	(d)	(e)	(f)	(g)	(h)
13- Total das Despesas do FUNDEB com Profissionais da Educação Básica	28.725.259,27	19.834.220,85	19.373.880,09		0,00
14- Total das Despesas custeadas com FUNDEB - Impostos e Transferências de Impostos	51.513.875,84	35.125.872,40	33.691.502,58		0,00
15- Total das Despesas custeadas com FUNDEB - Complementação da União - VAAF	0,00	0,00	0,00		0,00
16- Total das Despesas custeadas com FUNDEB - Complementação da União - VAAT	0,00	0,00	0,00		0,00
17- Total das Despesas custeadas com FUNDEB - Complementação da União - VAAT Aplicadas na Educação Infantil	0,00	0,00	0,00		0,00
18- Total das Despesas custeadas com FUNDEB - Complementação da União - VAAT Aplicadas em Despesa de Capital	0,00	0,00	0,00		0,00



JULHO-AGOSTO/2021

R\$ 1,00

INDICADORES - Art. 212-A, inciso XI e § 3º - Constituição Federal	VALOR EXIGIDO (i)	VALOR APLICADO (ii)	VALOR CONSIDERADO APÓS DEDUÇÕES (k)	% APLICADO (l)		
19- Mínimo de 70% do FUNDEB na Remuneração dos Profissionais da Educação Básica	24.903.412,47	19.834.220,85	19.834.220,85	55,75		
20 - Percentual de 50% da Complementação da União ao FUNDEB (VAAT) na Educação Infantil	0,00	0,00	0,00	0,00		
21- Mínimo de 15% da Complementação da União ao FUNDEB - VAAT em Despesas de Capital	0,00	0,00	0,00	0,00		
INDICADOR - Art.25, § 3º - Lei nº 14.113, de 2020 - (Máximo de 10% de Superávit)	VALOR MAXIMO PERMITIDO (m)	VALOR NÃO APLICADO (n)	VALOR NÃO APLICADO APÓS AJUSTE (o)	% NÃO APLICADO (p)		
22- Total da Receita Recebida e não Aplicada no Exercício	3.557.630,35	450.431,13	450.431,13	1,26		
INDICADOR - Art.25, § 3º - Lei nº 14.113, de 2020 - (Aplicação do Superávit de Exercício Anterior)	VALOR DE SUPERÁVIT PERMITIDO NO EXERCÍCIO ANTERIOR (q)	VALOR NÃO APLICADO NO EXERCÍCIO ANTERIOR (r)	VALOR DE SUPERÁVIT APLICADO ATÉ O PRIMEIRO QUADRIMESTRE (s)	VALOR APLICADO ATÉ O PRIMEIRO QUADRIMESTRE QUE INEGRARÁ O LIMITE CONSTITUCIONAL (t)	VALOR APLICADO APÓS O PRIMEIRO QUADRIMESTRE (u)	VALOR NÃO APLICADO (v) = (r) - (s) - (u)
23- Total das Despesas custeadas com Superávit do FUNDEB	0,00	0,00	0,00	0,00	0,00	0,00
23.1- Total das Despesas custeadas com FUNDEB - Impostos e Transferências de Impostos	0,00	0,00	0,00	0,00	0,00	0,00
23.2- Total das Despesas custeadas com FUNDEB - Complementação da União (VAAF + VAAT)	0,00	0,00	0,00	0,00	0,00	0,00

## DESPESAS COM MANUTENÇÃO E DESENVOLVIMENTO DO ENSINO - MDE - CUSTEADAS COM RECEITA DE IMPOSTOS (EXCETO FUNDEB)

DESPESAS COM AÇÕES TÍPICAS DE MDE - RECEITAS DE IMPOSTOS - EXCETO FUNDEB (Por Área de Atuação)	DOTAÇÃO ATUALIZADA (c)	DESPESAS EMPENHADAS Até o Bimestre (d)	DESPESAS LIQUIDADAS Até o Bimestre (e)	DESPESAS PAGAS Até o Bimestre (f)	INSCRITAS EM RESTOS A PAGAR NÃO PROCESSADOS (g)
<b>24- EDUCAÇÃO INFANTIL</b>	<b>900.000,00</b>	<b>51.479,41</b>	<b>10.404,13</b>	<b>10.404,13</b>	
24.1- Creche	0,00	0,00	0,00	0,00	
24.2- Pré-escola	900.000,00	51.479,41	10.404,13	10.404,13	
25- ENSINO FUNDAMENTAL	8.423.529,11	4.182.172,30	2.799.569,82	2.343.019,62	
<b>26- TOTAL DAS DESPESAS COM AÇÕES TÍPICAS DE MDE (24 + 25)</b>	<b>9.323.529,11</b>	<b>4.233.651,71</b>	<b>2.809.973,95</b>	<b>2.353.423,75</b>	

## APURAÇÃO DAS DESPESAS PARA FINS DE LIMITE MÍNIMO CONSTITUCIONAL

VALOR

27- TOTAL DAS DESPESAS DE MDE CUSTEADAS COM RECURSOS DE IMPOSTOS (FUNDEB E RECEITA DE IMPOSTOS) = (L14(d ou e) + L26(d ou e) + L23.1(t))	37.935.846,35
28 (-) RESULTADO LÍQUIDO DAS TRANSFERÊNCIAS DO FUNDEB = (L7)	20.025.956,30
29 (-) RESTOS A PAGAR NÃO PROCESSADOS INSCRITOS NO EXERCÍCIO SEM DISPONIBILIDADE FINANCEIRA DE RECURSOS DO FUNDEB IMPOSTOS4 = (L14h)	0,00
30 (-) RESTOS A PAGAR NÃO PROCESSADOS INSCRITOS NO EXERCÍCIO SEM DISPONIBILIDADE FINANCEIRA DE RECURSOS DE IMPOSTOS4 e 7	0,00
31 (-) CANCELAMENTO, NO EXERCÍCIO, DE RESTOS A PAGAR INSCRITOS COM DISPONIBILIDADE FINANCEIRA DE RECURSOS DE IMPOSTOS VINCULADOS AO ENSINO = (L34.1 (ac) + L34.2(ac))	0,00
<b>32- TOTAL DAS DESPESAS PARA FINS DE LIMITE (27 - (28 + 29 + 30 + 31))</b>	<b>17.909.890,05</b>



JULHO-AGOSTO/2021

R\$ 1,00

APURAÇÃO DO LIMITE MÍNIMO CONSTITUCIONAL	VALOR EXIGIDO (v)	VALOR APLICADO (vi)	% APLICADO (vii)
33- APLICAÇÃO EM MDE SOBRE A RECEITA RESULTANTE DE IMPOSTOS	12.047.022,28	17.909.890,05	37,16

RESTOS A PAGAR INSCRITOS EM EXERCÍCIOS ANTERIORES COM DISPONIBILIDADE FINANCEIRA DE RECURSOS DE IMPOSTOS E DO FUNDEB	SALDO INICIAL (z)	RP LIQUIDADOS (za)	RP PAGOS (zb)	RP CANCELADOS (zc)	SALDO FINAL (zd) = (z) - (zb) - (zc)
<b>34- RESTOS A PAGAR DE DESPESAS COM MDE</b>	<b>490.225,98</b>	<b>0,00</b>	<b>490.225,98</b>	<b>0,00</b>	<b>0,00</b>
34.1 - Executadas com Recursos de Impostos e Transferências de Impostos	1.270,00	0,00	1.270,00	0,00	0,00
34.2 - Executadas com Recursos do FUNDEB - Impostos	488.955,98	0,00	488.955,98	0,00	0,00
34.3 - Executadas com Recursos do FUNDEB - Complementação da União (VAAT + VAAF)	0,00	0,00	0,00	0,00	0,00

## OUTRAS INFORMAÇÕES PARA CONTROLE

RECEITAS ADICIONAIS PARA FINANCIAMENTO DO ENSINO	PREVISÃO ATUALIZADA (a)	RECEITAS REALIZADAS	
		Até o Bimestre (b)	
<b>35- RECEITA DE TRANSFERÊNCIAS DO FNDE (INCLUINDO RENDIMENTOS DE APLICAÇÃO FINANCEIRA)</b>	<b>2.811.621,52</b>	<b>2.083.848,84</b>	
35.1- Salário-Educação		1.021.621,52	538.910,79
35.2- PDDE		10.000,00	187,74
35.3- PNAE		1.500.000,00	1.295.865,60
35.4 - PNATE		80.000,00	125.449,00
35.5- Outras Transferências do FNDE		200.000,00	123.435,71
36- RECEITA DE TRANSFERÊNCIAS DE CONVÊNIOS		0,00	0,00
37- RECEITA DE ROYALTIES DESTINADOS À EDUCAÇÃO		83.312,00	60.257,62
38- RECEITA DE OPERAÇÕES DE CRÉDITO VINCULADAS À EDUCAÇÃO		0,00	0,00
39- OUTRAS RECEITAS PARA FINANCIAMENTO DO ENSINO		0,00	0,00
<b>40- TOTAL DAS RECEITAS ADICIONAIS PARA FINANCIAMENTO DO ENSINO = (35 + 36 + 37 + 38 + 39 )</b>	<b>2.894.933,52</b>	<b>2.144.106,46</b>	

OUTRAS DESPESAS COM EDUCAÇÃO (Por Área de Atuação)	DOTAÇÃO ATUALIZADA (c)	DESPESAS EMPENHADAS	DESPESAS LIQUIDADAS	DESPESAS PAGAS	INSCRITAS EM RESTOS A PAGAR NÃO PROCESSADOS
		Até o Bimestre (d)	Até o Bimestre (e)	Até o Bimestre (f)	(g)
<b>41- EDUCAÇÃO INFANTIL</b>	<b>200.000,00</b>	<b>0,00</b>	<b>0,00</b>	<b>0,00</b>	
41.1- Creche	200.000,00	0,00	0,00	0,00	
41.2- Pré-escola	0,00	0,00	0,00	0,00	
42- ENSINO FUNDAMENTAL	26.006.073,46	2.568.530,49	2.058.950,36	1.691.831,27	
43- ENSINO MÉDIO	0,00	0,00	0,00	0,00	
44- ENSINO SUPERIOR	0,00	0,00	0,00	0,00	
45- ENSINO PROFISSIONAL NÃO INTEGRADO AO ENSINO REGULAR	0,00	0,00	0,00	0,00	
<b>46- TOTAL DAS OUTRAS DESPESAS COM EDUCAÇÃO (41 + 42 + 43 + 44 + 45)</b>	<b>26.206.073,46</b>	<b>2.568.530,49</b>	<b>2.058.950,36</b>	<b>1.691.831,27</b>	



JULHO-AGOSTO/2021

R\$ 1,00

TOTAL GERAL DAS DESPESAS COM EDUCAÇÃO	DOTAÇÃO ATUALIZADA	DESPESAS EMPENHADAS Até o Bimestre	DESPESAS LIQUIDADAS Até o Bimestre	DESPESAS PAGAS Até o Bimestre	INSCRITAS EM RESTOS A PAGAR NÃO PROCESSADOS
	(c)	(d)	(e)	(f)	(g)
<b>47- TOTAL GERAL DAS DESPESAS COM EDUCAÇÃO (12 + 26 + 46)</b>	<b>97.649.249,52</b>	<b>58.316.058,04</b>	<b>39.994.796,71</b>	<b>37.736.757,60</b>	
<b>47.1- Despesas Correntes</b>	<b>75.239.996,98</b>	<b>55.814.787,19</b>	<b>38.826.168,76</b>	<b>36.621.387,43</b>	
47.1.1- Pessoal Ativo	56.127.236,38	42.874.820,33	28.359.593,30	27.446.967,08	
47.1.2- Pessoal Inativo	0,00	0,00	0,00	0,00	
47.1.3-Transferências às instituições comunitárias, confessionais ou filantrópicas sem fins lucrativos	4.080,00	4.080,00	2.720,00	2.380,00	
47.1.4- Outras Despesas Correntes	19.108.680,60	12.935.886,86	10.463.855,46	9.172.040,35	
<b>47.2- Despesas de Capital</b>	<b>22.409.252,54</b>	<b>2.501.270,85</b>	<b>1.168.627,95</b>	<b>1.115.370,17</b>	
47.2.1- Transferências às instituições comunitárias, confessionais ou filantrópicas sem fins lucrativos	0,00	0,00	0,00	0,00	
47.2.2- Outras Despesas de capital	22.409.252,54	2.501.270,85	1.168.627,95	1.115.370,17	

CONTROLE DA DISPONIBILIDADE FINANCEIRA E CONCILIAÇÃO BANCÁRIA	FIINDER (2a)	SALÁRIO EDUCAÇÃO (3a)
48- DISPONIBILIDADE FINANCEIRA EM 31 DE DEZEMBRO DE 2020		1.741,11
49- (+) INGRESSO DE RECURSOS ATÉ O BIMESTRE (orçamentário)	214.710,61	
50- (-) PAGAMENTOS EFETUADOS ATÉ O BIMESTRE (orçamentário e restos a pagar)	35.576.303,53	538.910,79
51- (=) DISPONIBILIDADE FINANCEIRA ATÉ O BIMESTRE	34.180.458,56	485.808,67
52- (+) AJUSTES POSITIVOS ( RETENÇÕES E OUTROS VALORES EXTRAORÇAMENTÁRIOS)	1.610.555,58	54.843,23
53- (-) AJUSTES NEGATIVOS (OUTROS VALORES EXTRAORÇAMENTÁRIOS)	5.648.563,73	0,00
54- (=) SALDO FINANCEIRO CONCILIADO (Saldo Bancário)	5.834.193,30	0,00
	1.424.926,01	54.843,23

NICOLAS TEIXEIRA TAVARES PEREIRA  
PREFEITO Mat.990831JOSE ALBINO GRANJA NETO  
CONTADOR Mat.987913LUANA GESSANY DA SILVA SANTOS  
CONTROLE INTERNO Mat.918520





ESTADO DE ALAGOAS  
MUNICÍPIO DE CAMPO ALEGRE  
Demonstrativo da Receita Corrente Líquida

RREO – Anexo III (LRF, Art. 53, inciso I)

JULHO-AGOSTO/2021

R\$ 1,00

ESPECIFICAÇÃO	EVOLUÇÃO DA RECEITA REALIZADA NOS ÚLTIMOS 12 MESES												TOTAL (ÚLTIMOS 12 MESES)	PREVISÃO ATUALIZADA 2021
	09/2020	10/2020	11/2020	12/2020	01/2021	02/2021	03/2021	04/2021	05/2021	06/2021	07/2021	08/2021		
<b>1- RECEITAS CORRENTES (I)</b>	<b>10.031.641,33</b>	<b>10.665.519,05</b>	<b>11.286.777,34</b>	<b>14.517.101,53</b>	<b>13.524.730,22</b>	<b>13.976.372,29</b>	<b>12.112.898,67</b>	<b>12.679.080,33</b>	<b>14.970.572,45</b>	<b>12.768.791,26</b>	<b>17.774.656,10</b>	<b>13.532.432,43</b>	<b>157.840.573,00</b>	<b>200.631.718,73</b>
1.1- Impostos, Taxas e Contribuições de Melhoria	1.024.283,61	379.554,02	230.738,70	605.586,53	459.351,06	390.716,61	778.505,77	584.228,73	487.501,85	462.102,63	708.677,69	424.805,21	6.536.052,41	4.043.107,26
1.1.1- IPTU	5.741,60	282.268,21	0,00	216.762,01	36.169,27	28.523,12	184.036,43	31.653,84	26.506,83	0,00	27.732,86	34.562,64	873.956,81	435.536,26
1.1.2- ISS	270.052,64	10.076,19	13.251,65	388.127,43	252.336,68	134.405,50	171.103,18	245.288,04	85.407,84	109.490,63	204.225,62	58.324,41	1.942.089,81	1.025.738,00
1.1.3- ITBI	95.240,00	0,00	0,00	0,00	4.748,92	11.668,17	5.415,21	5.920,00	6.056,00	7.020,00	10.266,42	11.616,00	157.950,72	100.000,00
1.1.4- IRRF	650.914,46	86.691,25	0,00	0,00	121.312,40	118.023,53	314.536,64	221.262,64	286.962,05	274.126,82	358.074,39	183.835,34	2.615.739,52	2.000.000,00
1.1.5- Outros Impostos, Taxas e Contribuições de Melhoria	2.334,91	518,37	217.487,05	697,09	44.783,79	98.096,29	103.414,31	80.104,21	82.569,13	71.465,18	108.378,40	136.466,82	946.315,55	481.833,00
1.2- Contribuições	140.082,84	662.729,28	659.856,63	847.692,40	340.294,07	662.547,97	663.408,17	666.338,55	1.181.539,02	662.682,71	523.172,08	596.742,68	7.607.086,40	9.664.234,00
1.3- Receita Patrimonial	524,79	1.112,05	926,87	2.188,11	76.672,77	3.409,69	7.384,54	12.904,43	18.371,93	22.835,02	30.390,51	38.564,45	215.285,16	261.028,00
1.3.1- Rendimentos de Aplicação Financeira	524,79	1.112,05	926,87	2.188,11	76.672,77	3.409,69	7.384,54	12.904,43	18.371,93	22.835,02	30.390,51	38.564,45	215.285,16	261.028,00
1.3.2- Outras Receitas Patrimoniais	0,00	0,00	0,00	0,00	0,00	0,00	0,00	0,00	0,00	0,00	0,00	0,00	0,00	0,00
1.4- Receita Agropecuária	0,00	0,00	0,00	0,00	0,00	0,00	0,00	0,00	0,00	0,00	0,00	0,00	0,00	0,00
1.5- Receita Industrial	0,00	0,00	0,00	0,00	0,00	0,00	0,00	0,00	0,00	0,00	0,00	0,00	0,00	0,00
1.6- Receita de Serviços	137.152,29	185.249,01	134.335,02	183.172,29	153.944,53	206.017,49	198.052,70	179.098,17	235.829,37	220.078,20	209.982,92	191.195,60	2.234.107,59	3.173.900,00
1.7- Transferências Correntes	8.729.597,80	9.436.874,69	10.260.920,12	12.878.462,20	12.399.704,27	12.713.505,06	10.463.824,38	11.233.204,56	13.043.494,93	11.394.150,99	16.288.584,01	12.263.688,30	141.106.011,31	181.042.267,47
1.7.1- Cota-Parte do FPM	1.859.059,62	2.501.543,82	3.315.606,85	4.943.825,91	3.613.172,37	4.735.952,86	3.174.409,70	3.318.606,27	3.988.506,02	3.449.438,39	4.713.248,40	3.768.392,47	43.381.762,68	42.000.000,00
1.7.2- Cota-Parte do ICMS	1.297.335,79	1.341.472,99	1.486.193,18	1.722.128,14	1.891.896,84	1.559.947,40	1.555.659,37	1.516.835,90	1.557.317,98	1.546.098,08	1.557.648,40	1.907.708,09	18.940.242,16	14.000.000,00
1.7.3- Cota-Parte do IPVA	79.800,50	45.026,70	35.668,18	29.120,95	60.975,17	103.302,19	83.126,16	82.237,95	97.046,56	134.445,51	112.425,30	82.500,69	945.675,86	800.000,00
1.7.4- Cota-Parte do ITR	142,57	9.695,81	3.071,22	491,80	262,26	0,00	199,28	5,00	0,00	0,00	50,62	0,00	13.918,56	50.000,00
1.7.5- Transferências da LC 87/1996	0,00	0,00	0,00	0,00	0,00	0,00	0,00	0,00	0,00	0,00	0,00	0,00	0,00	54.846,00
1.7.6- Transferências da LC 61/1989	3.207,71	2.719,09	3.419,06	4.833,16	737,81	710,94	751,42	851,52	738,96	770,87	834,80	666,14	20.241,48	38.084,00
1.7.7- Transferências do FUNDEB	2.833.041,62	3.194.469,89	3.781.962,64	4.076.500,06	5.426.282,31	4.616.145,12	3.682.561,30	4.424.298,14	5.124.425,49	4.033.224,71	3.790.220,49	4.479.145,97	49.462.277,74	82.120.628,00
1.7.8- Outras Transferências Correntes	2.657.009,99	2.341.946,39	1.634.998,99	2.101.562,18	1.406.377,51	1.697.446,55	1.967.117,15	1.890.369,78	2.275.459,92	2.230.173,43	6.114.156,00	2.025.274,94	28.341.892,83	41.978.709,47
1.8- Outras Receitas Correntes	0,00	0,00	0,00	0,00	94.763,52	175,47	1.723,11	3.305,89	3.835,35	6.941,71	13.848,89	17.436,19	142.030,13	2.447.182,00
<b>2- DEDUÇÕES (II)</b>	<b>-653.482,28</b>	<b>-1.342.157,87</b>	<b>-1.481.125,09</b>	<b>-1.763.715,91</b>	<b>-1.344.102,90</b>	<b>-1.821.552,90</b>	<b>-1.514.911,72</b>	<b>-1.522.757,79</b>	<b>-2.219.856,24</b>	<b>-1.582.762,59</b>	<b>-1.398.972,91</b>	<b>-1.705.012,97</b>	<b>-18.350.411,17</b>	<b>-344.206,20</b>
2.1- Contrib. do Servidor para Plano de Previdência	-1.551,33	-184.577,07	-451.245,14	-695.258,40	-230.694,03	-209.244,37	-228.460,64	-201.371,55	-402.782,56	-211.863,09	-135.122,03	-222.428,98	-3.174.599,19	-4.500.000,00
2.2- Compensação Financ. entre Regimes Previdência	-4.021,76	-377.489,14	-61.088,29	-22.129,29	0,00	-332.325,87	-323.621,92	-337.679,19	-688.351,79	-344.748,94	-328.057,55	-330.730,53	-3.150.244,27	-4.500.000,00
2.3- Dedução de Receita para Formação do FUNDEB	-647.909,19	-780.091,66	-968.791,66	-1.046.328,22	-1.113.408,87	-1.279.982,66	-962.829,16	-983.707,05	-1.128.721,89	-1.026.150,56	-935.793,33	-1.151.853,46	-12.025.567,71	8.655.793,80
<b>RECEITA CORRENTE LÍQUIDA (III) = (I - II)</b>	<b>9.378.159,05</b>	<b>9.323.361,18</b>	<b>9.805.652,25</b>	<b>12.753.385,62</b>	<b>12.180.627,32</b>	<b>12.154.819,39</b>	<b>10.597.986,95</b>	<b>11.156.322,54</b>	<b>12.750.716,21</b>	<b>11.186.028,67</b>	<b>16.375.683,19</b>	<b>11.827.419,46</b>	<b>139.490.161,83</b>	<b>200.287.512,53</b>
4- (-) Transferências obrigatórias da União relativas às emendas individuais (art. 166-A, § 1º, da CF) (IV)	0,00	0,00	0,00	0,00	0,00	0,00	0,00	0,00	0,00	0,00	0,00	0,00	0,00	0,00
<b>4- RECEITA CORRENTE LÍQUIDA AJUSTADA PARA CÁLCULO DOS LIMITES DE ENDIVIDAMENTO (V) = (III - IV)</b>	<b>9.378.159,05</b>	<b>9.323.361,18</b>	<b>9.805.652,25</b>	<b>12.753.385,62</b>	<b>12.180.627,32</b>	<b>12.154.819,39</b>	<b>10.597.986,95</b>	<b>11.156.322,54</b>	<b>12.750.716,21</b>	<b>11.186.028,67</b>	<b>16.375.683,19</b>	<b>11.827.419,46</b>	<b>139.490.161,83</b>	<b>200.287.512,53</b>



**ESTADO DE ALAGOAS**  
**MUNICÍPIO DE CAMPO ALEGRE**  
**Demonstrativo da Receita Corrente Líquida**

**JULHO-AGOSTO/2021**

R\$ 1,00

ESPECIFICAÇÃO	EVOLUÇÃO DA RECEITA REALIZADA NOS ÚLTIMOS 12 MESES												TOTAL (ÚLTIMOS 12 MESES)	PREVISÃO ATUALIZADA 2021	
	09/2020	10/2020	11/2020	12/2020	01/2021	02/2021	03/2021	04/2021	05/2021	06/2021	07/2021	08/2021			
4- (-) Transferências obrigatórias da União relativas às emendas de bancada (art. 166, § 16, da CF) (VI)	0,00	0,00	0,00	0,00	0,00	0,00	0,00	0,00	0,00	0,00	0,00	0,00	0,00	0,00	0,00
4- RECEITA CORRENTE LÍQUIDA AJUSTADA PARA CÁLCULO DOS LIMITES DA DESPESA COM PESSOAL (VI) = (V - VI)	9.378.159,05	9.323.361,18	9.805.652,25	12.753.385,62	12.180.627,32	12.154.819,39	10.597.986,95	11.156.322,54	12.750.716,21	11.186.028,67	16.375.683,19	11.827.419,46	139.490.161,83	200.287.512,53	

NICOLAS TEIXEIRA TAVARES PEREIRA  
**PREFEITO Mat.990831**

JOSE ALBINO GRANJA NETO  
**CONTADOR Mat.987913**

LUANA GESSANY DA SILVA SANTOS  
**CONTROLE INTERNO Mat.918520**



**ESTADO DE ALAGOAS**  
**MUNICÍPIO DE CAMPO ALEGRE**  
**Demonstrativo dos Restos a Pagar por Poder e Órgão**

RREO - ANEXO VII (LRF, art. 53, inciso V)

**JULHO-AGOSTO/2021**

R\$ 1,00

PODER/ÓRGÃO	RESTOS A PAGAR PROCESSADOS					RESTOS A PAGAR NÃO PROCESSADOS						Saldo Total (a+b)
	Inscritos		Pagos	Cancelados	Saldo (a)	Inscritos		Liquidados	Pagos	Cancelados	Saldo (b)	
	Em Exercícios Anteriores	Em 31 de Dezembro de 2020				Em Exercícios Anteriores	Em 31 de Dezembro de 2020					
<b>DESPESAS (EXCETO INTRA-ORÇAMENTÁRIAS) (I)</b>	<b>0,00</b>	<b>1.333.629,07</b>	<b>1.329.752,87</b>	<b>3.876,20</b>	<b>0,00</b>	<b>0,00</b>	<b>0,00</b>	<b>0,00</b>	<b>0,00</b>	<b>0,00</b>	<b>0,00</b>	<b>0,00</b>
<b>Executivo</b>	<b>0,00</b>	<b>1.333.629,07</b>	<b>1.329.752,87</b>	<b>3.876,20</b>	<b>0,00</b>	<b>0,00</b>	<b>0,00</b>	<b>0,00</b>	<b>0,00</b>	<b>0,00</b>	<b>0,00</b>	<b>0,00</b>
0201 - PREFEITURA MUNICIPAL DE CAMPO ALEGRE	0,00	1.333.629,07	1.329.752,87	3.876,20	0,00	0,00	0,00	0,00	0,00	0,00	0,00	0,00
<b>DESPESAS (INTRA-ORÇAMENTÁRIAS) (II)</b>	<b>0,00</b>	<b>466,09</b>	<b>466,09</b>	<b>0,00</b>	<b>0,00</b>	<b>0,00</b>	<b>0,00</b>	<b>0,00</b>	<b>0,00</b>	<b>0,00</b>	<b>0,00</b>	<b>0,00</b>
<b>Executivo</b>	<b>0,00</b>	<b>466,09</b>	<b>466,09</b>	<b>0,00</b>	<b>0,00</b>	<b>0,00</b>	<b>0,00</b>	<b>0,00</b>	<b>0,00</b>	<b>0,00</b>	<b>0,00</b>	<b>0,00</b>
0201 - PREFEITURA MUNICIPAL DE CAMPO ALEGRE	0,00	466,09	466,09	0,00	0,00	0,00	0,00	0,00	0,00	0,00	0,00	0,00
<b>TOTAL (III) = (I + II)</b>	<b>0,00</b>	<b>1.334.095,16</b>	<b>1.330.218,96</b>	<b>3.876,20</b>	<b>0,00</b>	<b>0,00</b>	<b>0,00</b>	<b>0,00</b>	<b>0,00</b>	<b>0,00</b>	<b>0,00</b>	<b>0,00</b>

NICOLAS TEIXEIRA TAVARES PEREIRA  
**PREFEITO Mat.990831**

JOSE ALBINO GRANJA NETO  
**CONTADOR Mat.987913**

LUANA GESSANY DA SILVA SANTOS  
**CONTROLE INTERNO Mat.918520**



ESTADO DE ALAGOAS  
MUNICÍPIO DE CAMPO ALEGRE  
Demonstrativo do Resultado Primário e Nominal

RREO – Anexo VI (LRF, Art. 53, inciso III)

JULHO-AGOSTO/2021

R\$ 1,00

ACIMA DA LINHA		
RECEITAS PRIMÁRIAS	PREVISÃO ATUALIZADA	RECEITAS REALIZADAS (a)
		Até o Bimestre
		2021
<b>RECEITAS CORRENTES (I)</b>	<b>191.975.924,93</b>	<b>102.757.080,31</b>
<b>Impostos, Taxas e Contribuições de Melhoria</b>	<b>4.043.107,26</b>	<b>4.295.889,55</b>
IPTU	435.536,26	369.184,99
ISS	1.025.738,00	1.260.581,90
ITBI	100.000,00	62.710,72
IRRF	2.000.000,00	1.878.133,81
Outros Impostos, Taxas e Contribuições de Melhoria	481.833,00	725.278,13
Contribuições	9.664.234,00	5.296.725,25
<b>Receita Patrimonial</b>	<b>261.028,00</b>	<b>210.526,88</b>
Aplicações Financeiras (II)	261.028,00	210.533,34
Outras Receitas Patrimoniais	0,00	-6,46
<b>Transferências Correntes</b>	<b>172.386.473,67</b>	<b>91.217.709,52</b>
Cota-Parte do FPM	36.010.109,00	24.950.429,83
Cota-Parte do ICMS	11.493.816,20	10.474.489,59
Cota-Parte do IPVA	659.344,80	604.847,60
Cota-Parte do ITR	49.522,00	413,74
Transferências da LC 87/1996	43.877,00	0,00
Transferências da LC 61/1989	30.467,20	4.849,95
Transferências do FUNDEB	82.120.628,00	35.576.303,53
Outras Transferências Correntes	41.978.709,47	19.606.375,28
<b>Demais Receitas Correntes</b>	<b>5.621.082,00</b>	<b>1.736.229,11</b>
Outras Receitas Financeiras (III)	0,00	0,00
Receitas Correntes Restantes	5.621.082,00	1.736.229,11
<b>RECEITAS PRIMÁRIAS CORRENTES (IV) = (I - II - III)</b>	<b>191.714.896,93</b>	<b>102.546.546,97</b>
<b>RECEITAS DE CAPITAL (V)</b>	<b>65.484.500,00</b>	<b>5.148.522,53</b>
Operações de Crédito (VI)	0,00	0,00
Amortização de Empréstimos (VII)	0,00	0,00
<b>Alienação de Bens</b>	<b>0,00</b>	<b>0,00</b>
Receitas de Alienação de Investimentos Temporários (VIII)	0,00	0,00
Receitas de Alienação de Investimentos Permanentes (IX)	0,00	0,00
Outras Alienações de Bens	0,00	0,00
<b>Transferências de Capital</b>	<b>65.484.500,00</b>	<b>5.148.522,53</b>
Convênios	65.484.500,00	5.148.522,53
Outras Transferências de Capital	0,00	0,00
<b>Outras Receitas de Capital</b>	<b>0,00</b>	<b>0,00</b>
Outras Receitas de Capital Não Primárias (X)	0,00	0,00
Outras Receitas de Capital Primárias	0,00	0,00

RECEITAS PRIMÁRIAS DE CAPITAL (XI) = (V - VI - VII - VIII - IX - X)	65.484.500,00	5.148.522,53
RECEITA PRIMÁRIA TOTAL (XII) = (IV + XI)	257.199.396,93	107.695.069,50

DESPESAS PRIMÁRIAS	DOTAÇÃO ATUALIZADA	DESPESAS EMPENHADAS	DESPESAS LIQUIDADAS	DESPESAS PAGAS (a)	RESTOS A PAGAR PROCESSADOS PAGOS (b)	RESTOS A PAGAR NÃO PROCESSADOS	
						LIQUIDADOS	PAGOS (c)
<b>DESPESAS CORRENTES (XIII)</b>	<b>196.971.947,19</b>	<b>147.941.451,99</b>	<b>104.717.033,49</b>	<b>91.342.519,01</b>	<b>1.020.995,69</b>	<b>0,00</b>	<b>0,00</b>
Pessoal e Encargos Sociais	118.309.139,20	95.051.557,59	62.427.580,58	57.092.070,23	515.494,39	0,00	0,00
Juros e Encargos da Dívida (XIV)	459.548,46	459.548,46	459.548,46	212.293,03	0,00	0,00	0,00
<b>Outras Despesas Correntes</b>	<b>78.203.259,53</b>	<b>52.430.345,94</b>	<b>41.829.904,45</b>	<b>34.038.155,75</b>	<b>505.501,30</b>	<b>0,00</b>	<b>0,00</b>
Transferências Constitucionais e Legais	0,00	0,00	0,00	0,00	0,00	0,00	0,00
Demais Despesas Correntes	78.203.259,53	52.430.345,94	41.829.904,45	34.038.155,75	505.501,30	0,00	0,00
<b>DESPESAS PRIMÁRIAS CORRENTES (XV) = (XIII - XIV)</b>	<b>196.512.398,73</b>	<b>147.481.903,53</b>	<b>104.257.485,03</b>	<b>91.130.225,98</b>	<b>1.020.995,69</b>	<b>0,00</b>	<b>0,00</b>
<b>DESPESAS DE CAPITAL (XVI)</b>	<b>74.234.595,37</b>	<b>42.614.474,68</b>	<b>8.960.210,73</b>	<b>6.155.185,18</b>	<b>308.757,18</b>	<b>0,00</b>	<b>0,00</b>
Investimentos	65.114.556,06	36.118.543,17	5.777.573,45	5.321.704,19	308.757,18	0,00	0,00
<b>Inversões Financeiras</b>	<b>700.000,00</b>	<b>100.000,00</b>	<b>100.000,00</b>	<b>100.000,00</b>	<b>0,00</b>	<b>0,00</b>	<b>0,00</b>
Concessão de Empréstimos e Financiamentos (XVII)	0,00	0,00	0,00	0,00	0,00	0,00	0,00
Aquisição de Título de Capital já Integralizado (XVIII)	0,00	0,00	0,00	0,00	0,00	0,00	0,00
Aquisição de Título de Crédito (XIX)	0,00	0,00	0,00	0,00	0,00	0,00	0,00
Demais Inversões Financeiras	700.000,00	100.000,00	100.000,00	100.000,00	0,00	0,00	0,00
Amortização da Dívida (XX)	8.420.039,31	6.395.931,51	3.082.637,28	733.480,99	0,00	0,00	0,00
<b>DESPESAS PRIMÁRIAS DE CAPITAL (XXI) = (XVI - XVII - XVIII - XIX - XX)</b>	<b>65.814.556,06</b>	<b>36.218.543,17</b>	<b>5.877.573,45</b>	<b>5.421.704,19</b>	<b>308.757,18</b>	<b>0,00</b>	<b>0,00</b>
<b>RESERVA DE CONTINGÊNCIA (XXII)</b>	<b>1.100.000,00</b>	<b>0,00</b>	<b>0,00</b>	<b>0,00</b>	<b>0,00</b>	<b>0,00</b>	<b>0,00</b>
<b>DESPESA PRIMÁRIA TOTAL (XXIII) = (XV + XXI + XXII)</b>	<b>263.426.954,79</b>	<b>183.700.446,70</b>	<b>110.135.058,48</b>	<b>96.551.930,17</b>	<b>1.329.752,87</b>	<b>0,00</b>	<b>0,00</b>

**RESULTADO PRIMÁRIO - Acima da Linha (XXIV) = [XIIa - (XXIIIa + XXIIIb + XXIIIc)]** **9.813.386,46**

META FISCAL PARA O RESULTADO PRIMÁRIO	VALOR CORRENTE
META DE RESULTADO PRIMÁRIO FIXADA NO ANEXO DE METAS FISCAIS DA LDO P/ O EXERCÍCIO DE REFERÊNCIA	4.500.000,00

JUROS NOMINAIS	VALOR INCORRIDO
JUROS, ENCARGOS E VARIAÇÕES MONETÁRIAS ATIVOS (XXV)	210.533,34
JUROS, ENCARGOS E VARIAÇÕES MONETÁRIAS PASSIVOS (XXVI)	459.548,46
<b>RESULTADO NOMINAL - Acima da Linha (XXVII) = XXIV + (XXV - XXVI)</b>	<b>9.564.371,34</b>

META FISCAL PARA O RESULTADO NOMINAL
META FIXADA NO ANEXO DE METAS FISCAIS DA LDO PARA O EXERCÍCIO DE REFERÊNCIA
8.500.000,00

**ABAIXO DA LINHA**

CÁLCULO DO RESULTADO NOMINAL	SALDO	
	Em 31/Dez/2020	Até o Bimestre 2021
	(a)	(b)

<b>DÍVIDA CONSOLIDADA (XXVIII)</b>	<b>31.307.142,24</b>	<b>31.554.397,67</b>
<b>DEDUÇÕES (XXIX)</b>	<b>5.257.301,50</b>	<b>13.433.482,56</b>
Disponibilidade de Caixa	5.257.301,50	13.433.482,56
Disponibilidade de Caixa bruta	6.590.930,57	13.433.482,56
(-) Restos a Pagar Processados (XXX)	1.333.629,07	0,00
Demais Haveres Financeiros	0,00	0,00
<b>DÍVIDA CONSOLIDADA LÍQUIDA (XXXI) = (XXVIII - XXIX)</b>	<b>26.049.840,74</b>	<b>18.120.915,11</b>
<b>RESULTADO NOMINAL - Abaixo da Linha (XXXII) = (XXXIa - XXXIb)</b>		<b>7.928.925,63</b>

<b>AJUSTE METODOLÓGICO</b>	<b>Até o Bimestre / 2021</b>
<b>VARIAÇÃO SALDO RPP = (XXXIII) = (XXXa - XXXb)</b>	<b>1.333.629,07</b>
<b>RECEITA DE ALIENAÇÃO DE INVESTIMENTOS PERMANENTES (IX)</b>	<b>0,00</b>
<b>PASSIVOS RECONHECIDOS NA DC (XXXIV)</b>	<b>0,00</b>
<b>VARIAÇÃO CAMBIAL (XXXV)</b>	<b>0,00</b>
<b>PAGAMENTO DE PRECATÓRIOS INTEGRANTES DA DC (XXXVI)</b>	<b>45.769,93</b>
<b>AJUSTE RELATIVOS AO RPPS (XXXVII)</b>	<b>0,00</b>
<b>OUTROS AJUSTES (XXXVIII)</b>	<b>0,00</b>
<b>RESULTADO NOMINAL AJUSTADO - Abaixo da Linha (XXXIX) = (XXXII - XXXIII - IX + XXXIV + XXXV - XXXVI + XXXVII + XXXVIII)</b>	<b>6.549.526,63</b>

**RESULTADO PRIMÁRIO - Abaixo da Linha (XL) = XXXIX - (XXV - XXVI) 6.798.541,75**

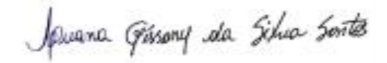
<b>INFORMAÇÕES ADICIONAIS</b>	<b>PREVISÃO ORÇAMENTÁRIA</b>
<b>SALDO DE EXERCÍCIOS ANTERIORES</b>	<b>0,00</b>
Recursos Arrecadados em Exercícios Anteriores - RPPS	0,00
Superávit Financeiro Utilizado para Abertura e Reabertura de Créditos Adicionais	0,00
<b>RESERVA ORÇAMENTÁRIA DO RPPS</b>	



NICOLAS TEIXEIRA TAVARES PEREIRA  
**PREFEITO Mat.990831**



JOSE ALBINO GRANJA NETO  
**CONTADOR Mat.987913**



LUANA GESSANY DA SILVA SANTOS  
**CONTROLE INTERNO Mat.918520**



JULHO-AGOSTO/2021

## FUNDO EM CAPITALIZAÇÃO (PLANO PREVIDENCIÁRIO)

RECEITAS PREVIDENCIÁRIAS - RPPS (FUNDO EM CAPITALIZAÇÃO)	PREVISÃO ATUALIZADA (a)	RECEITAS REALIZADAS Até o Bimestre (b)
<b>RECEITAS CORRENTES (I)</b>	<b>9.052.003,00</b>	<b>4.531.880,63</b>
<b>Receita de Contribuições dos Segurados</b>	<b>4.500.000,00</b>	<b>1.841.967,25</b>
Ativo	4.500.000,00	1.841.967,25
Inativo	0,00	0,00
Pensionista	0,00	0,00
<b>Receita de Contribuições Patronais</b>	<b>4.500.000,00</b>	<b>2.685.515,79</b>
Ativo	4.500.000,00	2.685.515,79
Inativo	0,00	0,00
Pensionista	0,00	0,00
<b>Receita Patrimonial</b>	<b>52.003,00</b>	<b>4.397,59</b>
Receitas Imobiliárias	0,00	0,00
Receitas de Valores Mobiliários	52.003,00	4.397,59
Outras Receitas Patrimoniais	0,00	0,00
<b>Receita de Serviços</b>	<b>0,00</b>	<b>0,00</b>
<b>Outras Receitas Correntes</b>	<b>0,00</b>	<b>0,00</b>
Compensação Previdenciária do RGPS para o RPPS	0,00	0,00
Aportes Periódicos para Amortização de Déficit Atuarial do RPPS (II)	0,00	0,00
Demais Receitas Correntes	0,00	0,00
<b>RECEITAS DE CAPITAL (III)</b>	<b>0,00</b>	<b>0,00</b>
Alienação de Bens, Direitos e Ativos	0,00	0,00
Amortização de Empréstimos	0,00	0,00
Outras Receitas de Capital	0,00	0,00
<b>TOTAL DAS RECEITAS PREVIDENCIÁRIAS RPPS - (IV) = (I + III - II)</b>	<b>9.052.003,00</b>	<b>4.531.880,63</b>

DESPESAS PREVIDENCIÁRIAS - RPPS (FUNDO EM CAPITALIZAÇÃO)	DOTAÇÃO ATUALIZADA (c)	DESPESAS EMPENHADAS	DESPESAS LIQUIDADAS	DESPESAS PAGAS	INSCRITAS EM RESTOS A PAGAR NÃO PROCESSADOS
		Até o Bimestre (d)	Até o Bimestre (e)	Até o Bimestre (f)	no exercício (g)
<b>Benefícios</b>	<b>6.699.500,00</b>	<b>6.412.417,23</b>	<b>4.494.901,22</b>	<b>4.485.950,49</b>	<b>0,00</b>
Aposentadorias	5.512.417,23	5.512.417,23	3.893.155,90	3.887.278,60	0,00
Pensões por Morte	1.187.082,77	900.000,00	601.745,32	598.671,89	0,00
<b>Outras Despesas Previdenciárias</b>	<b>1.402.503,00</b>	<b>367.161,18</b>	<b>269.954,76</b>	<b>260.693,83</b>	<b>0,00</b>
Compensação Financeira entre os regimes	2.000,00	0,00	0,00	0,00	0,00
Demais Despesas Previdenciárias	1.400.503,00	367.161,18	269.954,76	260.693,83	0,00



<b>TOTAL DAS DESPESAS DO FUNDO EM CAPITALIZAÇÃO (V)</b>	<b>8.102.003,00</b>	<b>6.779.578,41</b>	<b>4.764.855,98</b>	<b>4.746.644,32</b>	<b>0,00</b>
---	---------------------	---------------------	---------------------	---------------------	-------------

<b>RESULTADO PREVIDENCIÁRIO - FUNDO EM CAPITALIZAÇÃO (VI) = (IV - V)2</b>	<b>950.000,00</b>	<b>-2.247.697,78</b>	<b>-232.975,35</b>	<b>-214.763,69</b>	
---	-------------------	----------------------	--------------------	--------------------	--

<b>RECURSOS RPPS ARRECADADOS EM EXERCÍCIOS ANTERIORES</b>	<b>PREVISÃO ORÇAMENTÁRIA</b>				
---	------------------------------	--	--	--	--

<b>RESERVA ORÇAMENTÁRIA DO RPPS</b>	<b>PREVISÃO ORÇAMENTÁRIA</b>				
-------------------------------------	------------------------------	--	--	--	--

VALOR					0,00
-------	--	--	--	--	------

<b>APORTES DE RECURSOS PARA O FUNDO EM CAPITALIZAÇÃO DO RPPS</b>	<b>APORTES REALIZADOS</b>				
--	---------------------------	--	--	--	--

Plano de Amortização - Contribuição Patronal Suplementar  
Plano de Amortização - Aporte Periódico de Valores Predefinidos  
Outros Aportes para o RPPS  
Recursos para Cobertura de Déficit Financeiro

<b>BENS E DIREITOS DO RPPS</b>	<b>SALDO ATUAL</b>				
--------------------------------	--------------------	--	--	--	--

Caixa e Equivalentes de Caixa					384.696,73
Investimentos e Aplicações					0,00
Outros Bens e Direitos					26.429,45

<b>FUNDO EM REPARTIÇÃO (PLANO FINANCEIRO)</b>					
---	--	--	--	--	--

RECEITAS PREVIDENCIÁRIAS - RPPS (FUNDO EM REPARTIÇÃO)	PREVISÃO ATUALIZADA (a)	RECEITAS REALIZADAS	
		Até o Bimestre (b)	

<b>RECEITAS CORRENTES (VII)</b>	<b>0,00</b>		<b>0,00</b>
<b>Receita de Contribuições dos Segurados</b>	<b>0,00</b>		<b>0,00</b>
Ativo	0,00		0,00
Inativo	0,00		0,00
Pensionista	0,00		0,00
<b>Receita de Contribuições Patronais</b>	<b>0,00</b>		<b>0,00</b>
Ativo	0,00		0,00
Inativo	0,00		0,00
Pensionista	0,00		0,00
<b>Receita Patrimonial</b>	<b>0,00</b>		<b>0,00</b>
Receitas Imobiliárias	0,00		0,00
Receitas de Valores Mobiliários	0,00		0,00
Outras Receitas Patrimoniais	0,00		0,00
<b>Receita de Serviços</b>	<b>0,00</b>		<b>0,00</b>
<b>Outras Receitas Correntes</b>	<b>0,00</b>		<b>0,00</b>
Compensação Previdenciária do RGPS para o RPPS	0,00		0,00
Demais Receitas Correntes	0,00		0,00
<b>RECEITAS DE CAPITAL (VIII)</b>	<b>0,00</b>		<b>0,00</b>
Alienação de Bens, Direitos e Ativos	0,00		0,00

Amortização de Empréstimos		0,00	0,00
Outras Receitas de Capital		0,00	0,00
<b>TOTAL DAS RECEITAS DO FUNDO EM REPARTIÇÃO (IX) = (VII + VIII)</b>		<b>0,00</b>	<b>0,00</b>

DESPESAS PREVIDENCIÁRIAS - RPPS (FUNDO EM REPARTIÇÃO)	DOTAÇÃO ATUALIZADA (c)	DESPESAS EMPENHADAS	DESPESAS LIQUIDADAS	DESPESAS PAGAS	INSCRITAS EM RESTOS A PAGAR NÃO PROCESSADOS
		Até o Bimestre (d)	Até o Bimestre (e)	Até o Bimestre (f)	no exercício (g)
<b>Benefícios</b>	<b>0,00</b>	<b>0,00</b>	<b>0,00</b>	<b>0,00</b>	<b>0,00</b>
Aposentadorias	0,00	0,00	0,00	0,00	0,00
Pensões por Morte	0,00	0,00	0,00	0,00	0,00
<b>Outras Despesas Previdenciárias</b>	<b>0,00</b>	<b>0,00</b>	<b>0,00</b>	<b>0,00</b>	<b>0,00</b>
Compensação Previdenciária entre os regimes	0,00	0,00	0,00	0,00	0,00
Demais Despesas Previdenciárias	0,00	0,00	0,00	0,00	0,00
<b>TOTAL DAS DESPESAS DO FUNDO EM REPARTIÇÃO (X)</b>	<b>0,00</b>	<b>0,00</b>	<b>0,00</b>	<b>0,00</b>	<b>0,00</b>
<b>RESULTADO PREVIDENCIÁRIO - FUNDO EM REPARTIÇÃO (XI) = (IX - X)2</b>	<b>0,00</b>	<b>0,00</b>	<b>0,00</b>	<b>0,00</b>	

APORTES DE RECURSOS PARA O FUNDO EM REPARTIÇÃO DO RPPS	APORTES REALIZADOS
Recursos para Formação de Reserva	
Recursos para Cobertura de Insuficiências Financeiras	

**ADMINISTRAÇÃO DO REGIME PRÓPRIO DE PREVIDÊNCIA DOS SERVIDORES - RPPS**

RECEITAS DA ADMINISTRAÇÃO - RPPS	PREVISÃO ATUALIZADA (a)	RECEITAS REALIZADAS Até o Bimestre (b)
RECEITAS CORRENTES	9.052.003,00	4.531.880,63
<b>TOTAL DAS RECEITAS DA ADMINISTRAÇÃO RPPS - (XII)</b>	<b>9.052.003,00</b>	<b>4.531.880,63</b>

DESPESAS DA ADMINISTRAÇÃO - RPPS	DOTAÇÃO ATUALIZADA (c)	DESPESAS EMPENHADAS	DESPESAS LIQUIDADAS	DESPESAS PAGAS	INSCRITAS EM RESTOS A PAGAR NÃO PROCESSADOS
		Até o Bimestre (d)	Até o Bimestre (e)	Até o Bimestre (f)	(g)
DESPESAS CORRENTES (XIII)	0,00	0,00	0,00	0,00	0,00
Pessoal e Encargos Sociais	0,00	0,00	0,00	0,00	0,00
Demais Despesas Correntes	0,00	0,00	0,00	0,00	0,00
DESPESAS DE CAPITAL (XIV)	0,00	0,00	0,00	0,00	0,00
<b>TOTAL DAS DESPESAS DA ADMINISTRAÇÃO RPPS (XV) = (XIII + XIV)</b>	<b>0,00</b>	<b>0,00</b>	<b>0,00</b>	<b>0,00</b>	<b>0,00</b>
<b>RESULTADO DA ADMINISTRAÇÃO RPPS (XVI) = (XII - XV)2</b>	<b>9.052.003,00</b>	<b>4.531.880,63</b>	<b>4.531.880,63</b>	<b>4.531.880,63</b>	

**BENEFÍCIOS PREVIDENCIÁRIOS MANTIDOS PELO TESOIRO**

RECEITAS PREVIDENCIÁRIAS (BENEFÍCIOS MANTIDOS PELO TESOIRO)	PREVISÃO ATUALIZADA (a)	RECEITAS REALIZADAS Até o Bimestre (b)
Contribuições dos Servidores	0,00	0,00
Demais Receitas Previdenciárias	0,00	0,00
<b>TOTAL DAS RECEITAS (BENEFÍCIOS MANTIDOS PELO TESOIRO) (XVII)</b>	<b>0,00</b>	<b>0,00</b>

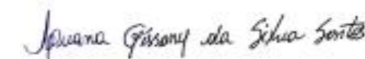
DESPEAS PREVIDENCIÁRIAS (BENEFÍCIOS MANTIDOS PELO TESOIRO)	DOTAÇÃO ATUALIZADA (c)	DESPEAS EMPENHADAS	DESPEAS LIQUIDADAS	DESPEAS PAGAS	INSCRITAS EM RESTOS A PAGAR NÃO PROCESSADOS
		Até o Bimestre (d)	Até o Bimestre (e)	Até o Bimestre (f)	no exercício (g)
Aposentadorias	0,00	0,00	0,00	0,00	0,00
Pensões	0,00	0,00	0,00	0,00	0,00
Outras Despesas Previdenciárias	0,00	0,00	0,00	0,00	0,00
<b>TOTAL DAS DESPESAS (BENEFÍCIOS MANTIDOS PELO TESOIRO) (XVIII)</b>	<b>0,00</b>	<b>0,00</b>	<b>0,00</b>	<b>0,00</b>	<b>0,00</b>
<b>RESULTADO DOS BENEFÍCIOS MANTIDOS PELO TESOIRO (XIX) = (XVII - XVIII)2</b>	<b>0,00</b>	<b>0,00</b>	<b>0,00</b>	<b>0,00</b>	



NICOLAS TEIXEIRA TAVARES PEREIRA  
PREFEITO Mat.990831



JOSE ALBINO GRANJA NETO  
CONTADOR Mat.987913



LUANA GESSANY DA SILVA SANTOS  
CONTROLE INTERNO Mat.918520



ESTADO DE ALAGOAS  
MUNICÍPIO DE CAMPO ALEGRE  
DEMONSTRATIVO DAS RECEITAS E DESPESAS COM AÇÕES E SERVIÇOS PÚBLICOS DE SAÚDE

RREO - ANEXO XII (LC 141/2012, art. 35)

JULHO-AGOSTO/2021

R\$ 1,00

RECEITAS RESULTANTES DE IMPOSTOS E TRANSFERÊNCIAS CONSTITUCIONAIS E LEGAIS	PREVISÃO INICIAL	PREVISÃO ATUALIZADA (a)	RECEITAS REALIZADAS	
			Até o Bimestre (b)	% ((b/a) x 100)
<b>RECEITA DE IMPOSTOS (I)</b>	<b>3.561.274,26</b>	<b>3.561.274,26</b>	<b>3.570.611,42</b>	<b>100,26%</b>
<b>Receita Resultante do Imposto Predial e Territorial Urbano - IPTU</b>	<b>435.536,26</b>	<b>435.536,26</b>	<b>369.184,99</b>	<b>84,76%</b>
IPTU	200.000,00	200.000,00	369.184,99	184,59%
Multas, Juros de Mora, Divida Ativa e Outros Encargos do IPTU	235.536,26	235.536,26	0,00	0,00%
<b>Receita Resultante do Imposto sobre Transmissão Inter Vivos - ITBI</b>	<b>100.000,00</b>	<b>100.000,00</b>	<b>62.710,72</b>	<b>62,71%</b>
ITBI	100.000,00	100.000,00	62.710,72	62,71%
Multas, Juros de Mora, Divida Ativa e Outros Encargos do ITBI	0,00	0,00	0,00	0,00%
<b>Receita Resultante do Imposto sobre Serviços de Qualquer Natureza - ISS</b>	<b>1.025.738,00</b>	<b>1.025.738,00</b>	<b>1.260.581,90</b>	<b>122,89%</b>
ISS	1.000.000,00	1.000.000,00	1.260.581,90	126,05%
Multas, Juros de Mora, Divida Ativa e Outros Encargos do ISS	25.738,00	25.738,00	0,00	0,00%
Receita Resultante do Imposto sobre a Renda e Proventos de Qualquer Natureza Retido na Fonte – IRRF	2.000.000,00	2.000.000,00	1.878.133,81	93,90%
<b>RECEITA DE TRANSFERÊNCIAS CONSTITUCIONAIS E LEGAIS (II)</b>	<b>54.942.930,00</b>	<b>54.942.930,00</b>	<b>42.912.236,87</b>	<b>78,10%</b>
Cota-Parte FPM	40.000.000,00	40.000.000,00	29.056.485,66	72,64%
Cota-Parte ITR	50.000,00	50.000,00	517,16	1,03%
Cota-Parte IPVA	800.000,00	800.000,00	756.059,53	94,50%
Cota-Parte ICMS	14.000.000,00	14.000.000,00	13.093.112,06	93,52%
Cota-Parte IPI-Exportação	38.084,00	38.084,00	6.062,46	15,91%
Compensações Financeiras Provenientes de Impostos e Transferências Constitucionais	0,00	0,00	0,00	0,00%
Desoneração ICMS (LC 87/96)	54.846,00	54.846,00	0,00	0,00%
Outras	0,00	0,00	0,00	0,00%
<b>TOTAL DAS RECEITAS RESULTANTES DE IMPOSTOS E TRANSFERÊNCIAS CONSTITUCIONAIS E LEGAIS - (III) = (I) + (II)</b>	<b>58.504.204,26</b>	<b>58.504.204,26</b>	<b>46.482.848,29</b>	<b>79,45%</b>



**ESTADO DE ALAGOAS**  
**MUNICÍPIO DE CAMPO ALEGRE**  
**DEMONSTRATIVO DAS RECEITAS E DESPESAS COM AÇÕES E SERVIÇOS PÚBLICOS DE SAÚDE**

RREO - ANEXO XII (LC 141/2012, art. 35)

**JULHO-AGOSTO/2021**

R\$ 1,00

DESPESAS COM AÇÕES E SERVIÇOS PÚBLICOS DE SAÚDE (ASPS) – POR SUBFUNÇÃO E CATEGORIA ECONÔMICA	DOTAÇÃO INICIAL	DOTAÇÃO ATUALIZADA (c)	DESPESAS EMPENHADAS		DESPESAS LIQUIDADAS		DESPESAS PAGAS		Inscritas em RP não Processados (g)
			Até o bimestre (d)	% (d/c)	Até o bimestre (e)	% (e/c)	Até o bimestre (f)	% (f/c)	
<b>ATENÇÃO BÁSICA (IV)</b>	<b>8.267.290,22</b>	<b>19.980.347,10</b>	<b>17.957.028,09</b>	<b>89,87%</b>	<b>13.390.489,03</b>	<b>67,01%</b>	<b>10.614.795,40</b>	<b>67,01%</b>	<b>0,00</b>
Despesas Correntes	7.631.707,41	19.338.214,29	17.818.353,59	92,14%	13.271.945,62	68,63%	10.549.182,83	68,63%	0,00
Despesas de Capital	635.582,81	642.132,81	138.674,50	21,59%	118.543,41	18,46%	65.612,57	18,46%	0,00
<b>ASSISTÊNCIA HOSPITALAR E AMBULATORIAL (V)</b>	<b>550.000,00</b>	<b>6.818.657,38</b>	<b>6.527.073,87</b>	<b>95,72%</b>	<b>4.312.154,80</b>	<b>63,24%</b>	<b>3.541.542,94</b>	<b>63,24%</b>	<b>0,00</b>
Despesas Correntes	500.000,00	6.611.199,38	6.372.615,87	96,39%	4.304.696,80	65,11%	3.534.084,94	65,11%	0,00
Despesas de Capital	50.000,00	207.458,00	154.458,00	74,45%	7.458,00	3,59%	7.458,00	3,59%	0,00
<b>SUPORTE PROFILÁTICO E TERAPÊUTICO (VI)</b>	<b>0,00</b>	<b>0,00</b>	<b>0,00</b>	<b>0,00%</b>	<b>0,00</b>	<b>0,00%</b>	<b>0,00</b>	<b>0,00%</b>	<b>0,00</b>
Despesas Correntes	0,00	0,00	0,00	0,00%	0,00	0,00%	0,00	0,00%	0,00
Despesas de Capital	0,00	0,00	0,00	0,00%	0,00	0,00%	0,00	0,00%	0,00
<b>VIGILÂNCIA SANITÁRIA (VII)</b>	<b>0,00</b>	<b>0,00</b>	<b>0,00</b>	<b>0,00%</b>	<b>0,00</b>	<b>0,00%</b>	<b>0,00</b>	<b>0,00%</b>	<b>0,00</b>
Despesas Correntes	0,00	0,00	0,00	0,00%	0,00	0,00%	0,00	0,00%	0,00
Despesas de Capital	0,00	0,00	0,00	0,00%	0,00	0,00%	0,00	0,00%	0,00
<b>VIGILÂNCIA EPIDEMIOLÓGICA (VIII)</b>	<b>0,00</b>	<b>0,00</b>	<b>0,00</b>	<b>0,00%</b>	<b>0,00</b>	<b>0,00%</b>	<b>0,00</b>	<b>0,00%</b>	<b>0,00</b>
Despesas Correntes	0,00	0,00	0,00	0,00%	0,00	0,00%	0,00	0,00%	0,00
Despesas de Capital	0,00	0,00	0,00	0,00%	0,00	0,00%	0,00	0,00%	0,00
<b>ALIMENTAÇÃO E NUTRIÇÃO (IX)</b>	<b>0,00</b>	<b>0,00</b>	<b>0,00</b>	<b>0,00%</b>	<b>0,00</b>	<b>0,00%</b>	<b>0,00</b>	<b>0,00%</b>	<b>0,00</b>
Despesas Correntes	0,00	0,00	0,00	0,00%	0,00	0,00%	0,00	0,00%	0,00
Despesas de Capital	0,00	0,00	0,00	0,00%	0,00	0,00%	0,00	0,00%	0,00
<b>OUTRAS SUBFUNÇÕES (X)</b>	<b>712.388,35</b>	<b>713.491,68</b>	<b>233.317,74</b>	<b>32,70%</b>	<b>115.450,02</b>	<b>16,18%</b>	<b>91.837,74</b>	<b>16,18%</b>	<b>0,00</b>
Despesas Correntes	481.708,35	482.811,68	233.317,74	48,32%	115.450,02	23,91%	91.837,74	23,91%	0,00
Despesas de Capital	230.680,00	230.680,00	0,00	0,00%	0,00	0,00%	0,00	0,00%	0,00
<b>TOTAL (XI) = (IV + V + VI + VII + VIII + IX + X)</b>	<b>9.529.678,57</b>	<b>27.512.496,16</b>	<b>24.717.419,70</b>	<b>89,84%</b>	<b>17.818.093,85</b>	<b>64,76%</b>	<b>14.248.176,08</b>	<b>64,76%</b>	<b>0,00</b>

APURAÇÃO DO CUMPRIMENTO DO LIMITE MÍNIMO PARA APLICAÇÃO EM ASPS	DESPESAS EMPENHADAS	DESPESAS LIQUIDADAS	DESPESAS PAGAS
	(d)	(e)	(f)
Total das Despesas com ASPS (XII) = (XI)	24.717.419,70	17.818.093,85	14.248.176,08
(-) Restos a Pagar Não Processados Inscritos Indevidamente no Exercício sem Disponibilidade Financeira (XIII)	0,00	0,00	0,00
(-) Despesas Custeadas com Recursos Vinculados à Parcela do Percentual Mínimo que não foi Aplicada em ASPS em Exercícios Anteriores (XIV)	0,00	0,00	0,00
(-) Despesas Custeadas com Disponibilidade de Caixa Vinculada aos Restos a Pagar Cancelados (XV)	0,00	0,00	0,00
<b>(=) VALOR APLICADO EM ASPS (XVI) = (XII - XIII - XIV - XV)</b>	<b>24.717.419,70</b>	<b>17.818.093,85</b>	<b>14.248.176,08</b>
Despesa Mínima a ser Aplicada em ASPS (XVII) = (III) x 15% (LC 141/2012)	0,00	6.972.427,24	0,00
Despesa Mínima a ser Aplicada em ASPS (XVII) = (III) x 15% (Lei Orgânica Municipal)	0,00	6.972.427,24	0,00
Diferença entre o Valor Aplicado e a Despesa Mínima a ser Aplicada (XVIII) = (XVI (d ou e) - XVII)	17.744.992,46	10.845.666,61	0,00
Limite não Cumprido (XIX) = (XVIII)			0,00
<b>PERCENTUAL DA RECEITA DE IMPOSTOS E TRANSFERÊNCIAS CONSTITUCIONAIS E LEGAIS APLICADO EM ASPS (XVI / III)*100 (mínimo de 15% conforme LC nº 141/2012 ou % da Lei Orgânica Municipal)</b>	<b>53,17</b>	<b>38,33</b>	<b>0,00</b>



**ESTADO DE ALAGOAS**  
**MUNICÍPIO DE CAMPO ALEGRE**  
**DEMONSTRATIVO DAS RECEITAS E DESPESAS COM AÇÕES E SERVIÇOS PÚBLICOS DE SAÚDE**

RREO - ANEXO XII (LC 141/2012, art. 35)

JULHO-AGOSTO/2021

R\$ 1,00

CONTROLE DO VALOR REFERENTE AO PERCENTUAL MÍNIMO NÃO CUMPRIDO EM EXERCÍCIOS ANTERIORES PARA FINS DE APLICAÇÃO DOS RECURSOS VINCULADOS CONFORME ARTIGOS 25 E 26 DA LC 141/2012	LIMITE NÃO CUMPRIDO				
	Saldo Inicial (no exercício atual)	Despesas Custeadas no Exercício de Referência			Saldo Final (não aplicado)
		DESPESAS EMPENHADAS	DESPESAS LIQUIDADAS	DESPESAS PAGAS	
	(h)	(i)	(j)	(k)	(l) = (h - (i ou j))
Diferença de limite não cumprido em 2021	0,00	0,00	0,00	0,00	0,00
Diferença de limite não cumprido em 2020	0,00	0,00	0,00	0,00	0,00
Diferença de limite não cumprido em Exercícios Anteriores	0,00	0,00	0,00	0,00	0,00
<b>TOTAL DA DIFERENÇA DE LIMITE NÃO CUMPRIDO EM EXERCÍCIOS ANTERIORES (XX)</b>	<b>0,00</b>	<b>0,00</b>	<b>0,00</b>	<b>0,00</b>	<b>0,00</b>

EXECUÇÃO DE RESTOS A PAGAR									
EXERCÍCIO DO EMPENHO	Valor Mínimo para aplicação em ASPS	Valor aplicado em ASPS no exercício	Valor aplicado além do limite mínimo	RPNP Inscritos Indevidamente no Exercício sem Disponibilidade Financeira	Valor inscrito em RP considerado no Limite	Total de RP pagos	Total de RP a pagar	Total de RP cancelados ou prescritos	Diferença entre o valor aplicado além do limite e o total de RP cancelados
	(m)	(n)	(o) = (n - m), se < 0, então (o) = 0	q = (XIII d)	(r) = (p - (o + q)) se < 0, então (r) = (0)	(s)	(t)	(u)	(v) = ((o + q) - u)
Empenhos de 2021	6.972.427,24	17.818.093,85	0,00	0,00	0,00	0,00	0,00	0,00	0,00
Empenhos de 2020	0,00	0,00	0,00	0,00	19.797,51	19.797,51	0,00	0,00	19.797,51
Empenhos de 2019	0,00	0,00	0,00	0,00	0,00	0,00	0,00	0,00	0,00
Empenhos de 2018	0,00	0,00	0,00	0,00	0,00	0,00	0,00	0,00	0,00
Empenhos de 2017	0,00	0,00	0,00	0,00	0,00	0,00	0,00	0,00	0,00
<b>TOTAL DOS RESTOS A PAGAR CANCELADOS OU PRESCRITOS ATÉ O FINAL DO EXERCÍCIO ATUAL QUE AFETARAM O CUMPRIMENTO DO LIMITE (XXI)</b>									0,00
<b>TOTAL DOS RESTOS A PAGAR CANCELADOS OU PRESCRITOS ATÉ O FINAL DO EXERCÍCIO ANTERIOR QUE AFETARAM O CUMPRIMENTO DO LIMITE (XXII)</b>									0,00
<b>TOTAL DOS RESTOS A PAGAR CANCELADOS OU PRESCRITOS NO EXERCÍCIO ATUAL QUE AFETARAM O CUMPRIMENTO DO LIMITE (XXIII) = (XXI - XXII) (Artigo 24 § 1º e 2º da LC 141/2012)</b>									0,00

CONTROLE DE RESTOS A PAGAR CANCELADOS OU PRESCRITOS CONSIDERADOS PARA FINS DE APLICAÇÃO DA DISPONIBILIDADE DE CAIXA CONFORME ARTIGO 24§ 1º e 2º DA LC 141/2012	RESTOS A PAGAR CANCELADOS OU PRESCRITOS				
	Saldo Inicial	Despesas Custeadas no Exercício de Referência			Saldo Final (não aplicado)
		DESPESAS EMPENHADAS	DESPESAS LIQUIDADAS	DESPESAS PAGAS	
	(w)	(x)	(y)	(z)	(aa) = (w - (x ou y))
Restos a pagar cancelados ou prescritos em 2021 a serem compensados (XXIV)	0,00	0,00	0,00	0,00	0,00
Restos a pagar cancelados ou prescritos em 2020 a serem compensados (XXV)	0,00	0,00	0,00	0,00	0,00
Restos a pagar cancelados ou prescritos em exercícios anteriores a serem compensados (XXVI)	0,00	0,00	0,00	0,00	0,00
<b>TOTAL DE RESTOS A PAGAR CANCELADOS OU PRESCRITOS A COMPENSAR (XXVII)</b>	<b>0,00</b>	<b>0,00</b>	<b>0,00</b>	<b>0,00</b>	<b>0,00</b>



**ESTADO DE ALAGOAS**  
**MUNICÍPIO DE CAMPO ALEGRE**  
**DEMONSTRATIVO DAS RECEITAS E DESPESAS COM AÇÕES E SERVIÇOS PÚBLICOS DE SAÚDE**

RREO - ANEXO XII (LC 141/2012, art. 35)

**JULHO-AGOSTO/2021**

R\$ 1,00

RECEITAS ADICIONAIS PARA O FINANCIAMENTO DA SAÚDE NÃO COMPUTADAS NO CÁLCULO DO MÍNIMO	PREVISÃO INICIAL	PREVISÃO ATUALIZADA (a)	RECEITAS REALIZADAS	
			Até o Bimestre (b)	% (b/a) x 100
<b>RECEITAS DE TRANSFERÊNCIAS PARA A SAÚDE (XXVIII)</b>	<b>35.670.047,01</b>	<b>35.670.047,01</b>	<b>16.220.612,17</b>	<b>45,47</b>
Provenientes da União	35.203.589,01	35.203.589,01	13.553.864,32	38,50
Provenientes dos Estados	466.458,00	466.458,00	2.666.747,85	571,70
Proveniente de outros Municípios	0,00	0,00	0,00	0,00
RECEITA DE OPERAÇÕES DE CRÉDITO INTERNAS E EXTERNAS VINCULADAS A SAÚDE (XXIX)	0,00	0,00	0,00	0,00
OUTRAS RECEITAS (XXX)	0,00	0,00	0,00	0,00
<b>TOTAL DE RECEITAS ADICIONAIS PARA FINANCIAMENTO DA SAÚDE (XXXI) = (XXVIII + XXIX + XXX)</b>	<b>35.670.047,01</b>	<b>35.670.047,01</b>	<b>16.220.612,17</b>	<b>45,47</b>

DESPESAS COM SAUDE POR SUBFUNÇÕES E CATEGORIA ECONÔMICA NÃO COMPUTADAS NO CÁLCULO DO MÍNIMO	DOTAÇÃO INICIAL	DOTAÇÃO ATUALIZADA (c)	DESPESAS EMPENHADAS		DESPESAS LIQUIDADAS		DESPESAS PAGAS		Inscritas em RP não Processados (g)
			Até o bimestre (d)	% (d/c)	Até o bimestre (e)	% (e/c)	Até o bimestre (f)	% (f/c)	
<b>ATENÇÃO BÁSICA (XXXII)</b>	<b>28.032.023,12</b>	<b>23.403.224,90</b>	<b>16.202.042,03</b>	<b>69,22%</b>	<b>9.555.619,79</b>	<b>40,83%</b>	<b>7.865.197,20</b>	<b>33,60%</b>	<b>0,00</b>
Despesas Correntes	25.512.023,12	22.338.384,90	15.972.838,43	71,50%	9.431.919,79	42,22%	7.741.497,20	34,65%	0,00
Despesas de Capital	2.520.000,00	1.064.840,00	229.203,60	21,52%	123.700,00	11,61%	123.700,00	11,61%	0,00
<b>ASSISTÊNCIA HOSPITALAR E AMBULATORIAL (XXXIII)</b>	<b>21.625.639,47</b>	<b>13.815.206,19</b>	<b>9.968.428,13</b>	<b>72,15%</b>	<b>6.501.180,39</b>	<b>47,05%</b>	<b>5.035.586,21</b>	<b>36,44%</b>	<b>0,00</b>
Despesas Correntes	14.515.639,47	10.949.253,07	7.693.260,73	70,26%	5.994.551,22	54,74%	4.564.737,07	41,68%	0,00
Despesas de Capital	7.110.000,00	2.865.953,12	2.275.167,40	79,38%	506.629,17	17,67%	470.849,14	16,42%	0,00
<b>SUPORTE PROFILÁTICO E TERAPÊUTICO (XXXIV)</b>	<b>0,00</b>	<b>0,00</b>	<b>0,00</b>	<b>0,00%</b>	<b>0,00</b>	<b>0,00%</b>	<b>0,00</b>	<b>0,00%</b>	<b>0,00</b>
Despesas Correntes	0,00	0,00	0,00	0,00%	0,00	0,00%	0,00	0,00%	0,00
Despesas de Capital	0,00	0,00	0,00	0,00%	0,00	0,00%	0,00	0,00%	0,00
<b>VIGILÂNCIA SANITÁRIA (XXXV)</b>	<b>84.130,70</b>	<b>90.325,60</b>	<b>6.194,90</b>	<b>6,85%</b>	<b>5.787,90</b>	<b>6,40%</b>	<b>5.787,90</b>	<b>6,40%</b>	<b>0,00</b>
Despesas Correntes	84.130,70	90.325,60	6.194,90	6,85%	5.787,90	6,40%	5.787,90	6,40%	0,00
Despesas de Capital	0,00	0,00	0,00	0,00%	0,00	0,00%	0,00	0,00%	0,00
<b>VIGILÂNCIA EPIDEMIOLÓGICA (XXXVI)</b>	<b>0,00</b>	<b>0,00</b>	<b>0,00</b>	<b>0,00%</b>	<b>0,00</b>	<b>0,00%</b>	<b>0,00</b>	<b>0,00%</b>	<b>0,00</b>
Despesas Correntes	0,00	0,00	0,00	0,00%	0,00	0,00%	0,00	0,00%	0,00
Despesas de Capital	0,00	0,00	0,00	0,00%	0,00	0,00%	0,00	0,00%	0,00
<b>ALIMENTAÇÃO E NUTRIÇÃO (XXXVII)</b>	<b>0,00</b>	<b>0,00</b>	<b>0,00</b>	<b>0,00%</b>	<b>0,00</b>	<b>0,00%</b>	<b>0,00</b>	<b>0,00%</b>	<b>0,00</b>
Despesas Correntes	0,00	0,00	0,00	0,00%	0,00	0,00%	0,00	0,00%	0,00
Despesas de Capital	0,00	0,00	0,00	0,00%	0,00	0,00%	0,00	0,00%	0,00
<b>OUTRAS SUBFUNÇÕES (XXXVIII)</b>	<b>736.295,72</b>	<b>281.023,73</b>	<b>114.300,00</b>	<b>40,67%</b>	<b>45.103,33</b>	<b>16,04%</b>	<b>45.103,33</b>	<b>16,04%</b>	<b>0,00</b>
Despesas Correntes	276.295,72	281.023,73	114.300,00	40,67%	45.103,33	16,04%	45.103,33	16,04%	0,00
Despesas de Capital	460.000,00	0,00	0,00	0,00%	0,00	0,00%	0,00	0,00%	0,00
<b>TOTAL DAS DESPESAS NÃO COMPUTADAS NO CÁLCULO DO MÍNIMO (XXXIX) = (XXXII + XXXIII + XXXIV + XXXV + XXXVI + XXXVII + XXXVIII)</b>	<b>50.478.089,01</b>	<b>37.589.780,42</b>	<b>26.290.965,06</b>	<b>69,94%</b>	<b>16.107.691,41</b>	<b>42,85%</b>	<b>12.951.674,64</b>	<b>34,45%</b>	<b>0,00</b>



ESTADO DE ALAGOAS  
MUNICÍPIO DE CAMPO ALEGRE  
DEMONSTRATIVO DAS RECEITAS E DESPESAS COM AÇÕES E SERVIÇOS PÚBLICOS DE SAÚDE

RREO - ANEXO XII (LC 141/2012, art. 35)

JULHO-AGOSTO/2021

R\$ 1,00

DESPESAS TOTAIS COM SAÚDE EXECUTADAS COM RECURSOS PRÓPRIOS E COM RECURSOS TRANSFERIDOS DE OUTROS ENTES	DOTAÇÃO INICIAL	DOTAÇÃO ATUALIZADA (c)	DESPESAS EMPENHADAS		DESPESAS LIQUIDADAS		DESPESAS PAGAS		Inscritas em RP não Processados (g)
			Até o bimestre (d)	% (d/c)	Até o bimestre (e)	% (e/c)	Até o bimestre (f)	% (f/c)	
ATENÇÃO BÁSICA (XL) = (IV + XXXII)	36.299.313,34	43.383.572,00	34.159.070,12	78,73%	22.946.108,82	52,89%	18.479.992,60	42,59%	0,00
ASSISTÊNCIA HOSPITALAR E AMBULATORIAL (XLI) = (V + XXXIII)	22.175.639,47	20.633.863,57	16.495.502,00	79,94%	10.813.335,19	52,40%	8.577.129,15	41,56%	0,00
SUPORTE PROFILÁTICO E TERAPÊUTICO (XLII) = (VI + XXXIV)	0,00	0,00	0,00	0,00%	0,00	0,00%	0,00	0,00%	0,00
VIGILÂNCIA SANITÁRIA (XLIII) = (VII + XXXV)	84.130,70	90.325,60	6.194,90	6,85%	5.787,90	6,40%	5.787,90	6,40%	0,00
VIGILÂNCIA EPIDEMIOLÓGICA (XLIV) = (VIII + XXXVI)	0,00	0,00	0,00	0,00%	0,00	0,00%	0,00	0,00%	0,00
ALIMENTAÇÃO E NUTRIÇÃO (XLV) = (XIX + XXXVII)	0,00	0,00	0,00	0,00%	0,00	0,00%	0,00	0,00%	0,00
OUTRAS SUBFUNÇÕES (XLVI) = (X + XXXVIII)	1.448.684,07	994.515,41	347.617,74	34,95%	160.553,35	16,14%	136.941,07	13,76%	0,00
<b>TOTAL DAS DESPESAS COM SAÚDE (XLVII) = (XI + XXXIX)</b>	<b>60.007.767,58</b>	<b>65.102.276,58</b>	<b>51.008.384,76</b>	<b>78,35%</b>	<b>33.925.785,26</b>	<b>52,11%</b>	<b>27.199.850,72</b>	<b>41,78%</b>	<b>0,00</b>
(-) Despesas executadas com recursos provenientes das transferências de recursos de outros entes	0,00	0,00	0,00	0,00%	0,00	0,00%	0,00	0,00%	0,00
<b>TOTAL DAS DESPESAS EXECUTADAS COM RECURSOS PRÓPRIOS (XLVIII)</b>	<b>60.007.767,58</b>	<b>65.102.276,58</b>	<b>51.008.384,76</b>	<b>78,35%</b>	<b>33.925.785,26</b>	<b>52,11%</b>	<b>27.199.850,72</b>	<b>41,78%</b>	<b>0,00</b>

NICOLAS TEIXEIRA TAVARES PEREIRA  
PREFEITO Mat.990831

JOSE ALBINO GRANJA NETO  
CONTADOR Mat.987913

LUANA GESSANY DA SILVA SANTOS  
CONTROLE INTERNO Mat.918520





**ESTADO DE ALAGOAS**  
**MUNICÍPIO DE CAMPO ALEGRE**  
**Demonstrativo Simplificado do Relatório Resumido da Execução Orçamentária**

RREO - Anexo 14 (LRF, Art. 48)

**JULHO-AGOSTO/2021**

R\$ 1,00

<b>BALANÇO ORÇAMENTÁRIO</b>	<b>Até o Bimestre</b>
<b>RECEITAS</b>	
Previsão Inicial	274.772.012,53
Previsão Atualizada	274.772.012,53
Receitas Realizadas	108.008.684,73
Déficit Orçamentário	10.000.129,64
Saldos de Exercícios Anteriores (Utilizados para Créditos Adicionais)	0,00
<b>DESPESAS</b>	
Dotação Inicial	274.772.012,53
Créditos Adicionais	5.094.509,00
Dotação Atualizada	279.866.521,53
Despesas Empenhadas	197.432.659,72
Despesas Liquidadas	118.008.814,37
Despesas Pagas	100.217.615,61
Superávit Orçamentário	

<b>DESPESAS POR FUNÇÃO/SUBFUNÇÃO</b>	<b>Até o Bimestre</b>
Despesas Empenhadas	197.432.659,72
Despesas Liquidadas	118.008.814,37

<b>RECEITA CORRENTE LÍQUIDA - RCL</b>	<b>Até o Bimestre</b>
Receita Corrente Líquida	139.490.161,83
Receita Corrente Líquida Ajustada para Cálculo dos Limites de Endividamento	139.490.161,83
Receita Corrente Líquida Ajustada para Cálculo dos Limites da Despesa com Pessoal	139.490.161,83

<b>RECEITAS E DESPESAS DOS REGIMES DE PREVIDÊNCIA</b>	<b>Até o Bimestre</b>
<b>Fundo em Capitalização (PLANO PREVIDENCIÁRIO)</b>	
Fundo em Capitalização (PLANO PREVIDENCIÁRIO)	-232.975,35
Receitas Previdenciárias Realizadas	4.531.880,63
Despesas Previdenciárias Empenhadas	6.779.578,41
Despesas Previdenciárias Liquidadas	4.764.855,98
Resultado Previdenciário	-232.975,35
<b>Fundo em Repartição (PLANO FINANCEIRO)</b>	
Fundo em Repartição (PLANO FINANCEIRO)	0,00
Receitas Previdenciárias Realizadas	0,00
Despesas Previdenciárias Empenhadas	0,00
Despesas Previdenciárias Liquidadas	0,00
Resultado Previdenciário	0,00

RESULTADOS NOMINAL E PRIMÁRIO	Meta Fixada no Anexo de Metas Fiscais da LDO	Resultado Apurado Até o Bimestre	% em Relação à Meta
	(a)	(b)	(b/a)
Resultado Nominal - Acima da Linha	8.500.000,00	9.564.371,34	112,52
Resultado Primário - Acima da Linha	4.500.000,00	9.813.386,46	218,07

RESTOS A PAGAR A PAGAR POR PODER E MINISTÉRIO PÚBLICO	Inscrição	Cancelamento Até o Bimestre	Pagamento Até o Bimestre	Saldo a Pagar
Poder Executivo	1.334.095,16	3.876,20	1.330.218,96	0,00
Poder Legislativo	0,00	0,00	0,00	0,00
RESTOS A PAGAR NÃO-PROCESSADOS	0,00	0,00	0,00	0,00
Poder Executivo	0,00	0,00	0,00	0,00
Poder Legislativo	0,00	0,00	0,00	0,00
TOTAL	1.334.095,16	3.876,20	1.330.218,96	0,00

DESPESAS COM MANUTENÇÃO E DESENVOLVIMENTO DO ENSINO	Valor Apurado Até o Bimestre	Limites Constitucionais Anuais	
		% Mínimo a Aplicar no Exercício	% Aplicado Até o Bimestre
Mínimo Anual de 25% das Receitas de Impostos na Manutenção e Desenvolvimento do Ensino	17.909.890,05	25,00	37,16
Mínimo Anual de 70% do FUNDEB na Remuneração dos Profissionais da Educação Básica	19.834.220,85	70,00	55,75
Percentual de 50% da Complementação da União ao FUNDEB (VAAT) na Educação Infantil	0,00	50,00	0,00
Mínimo de 15% da Complementação da União ao FUNDEB (VAAT) em Despesas de Capital	0,00	15,00	0,00

RECEITAS DE OPERAÇÕES DE CRÉDITO E DESPESAS DE CAPITAL	Valor Apurado Até o Bimestre	Saldo não realizado
Receita de Operação de Crédito	0,00	0,00
Despesa de Capital Líquida	42.614.474,68	31.620.120,69

PROJEÇÃO ATUARIAL DOS REGIMES DE PREVIDÊNCIA	Exercício	10º Exercício	20º Exercício	35º Exercício
Plano Previdenciário				
Receitas Previdenciárias				
Despesas Previdenciárias				
Resultado Previdenciário				
Plano Financeiro				
Receitas Previdenciárias				
Despesas Previdenciárias				
Resultado Previdenciário				

RECEITA DA ALIENAÇÃO DE ATIVOS E APLICAÇÃO DOS RECURSOS	Valor Apurado Até o Bimestre	Saldo não realizado
Receita de Capital Resultante da Alienação de Ativos	0,00	0,00
Aplicação dos Recursos da Alienação de Ativos		

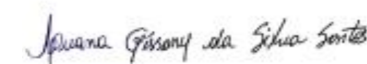
DESPESAS COM AÇÕES E SERVIÇOS PÚBLICOS DE SAÚDE	Valor Apurado Até o Bimestre	Limites Constitucionais Anuais	
		% Mínimo a Aplicar no Exercício	% Aplicado Até o Bimestre
Despesas Próprias com Ações e Serviços Públicos de Saúde	18.469.067,92	15,00	39,73
<b>DESPESAS DE CARÁTER CONTINUADO DERIVADAS DE PPP</b>		<b>Valor Apurado no Exercício Corrente</b>	
Total das Despesas / RCL (%)		0,00	



NICOLAS TEIXEIRA TAVARES PEREIRA  
PREFEITO Mat.990831



JOSE ALBINO GRANJA NETO  
CONTADOR Mat.987913



LUANA GESSANY DA SILVA SANTOS  
CONTROLE INTERNO Mat.918520