

PREFEITURA MUNICIPAL DE CAMPO DO BRITO
RELATÓRIO DE GESTÃO FISCAL
DEMONSTRATIVO DA DESPESA COM PESSOAL
ORÇAMENTOS FISCAL E DA SEGURIDADE SOCIAL
PERÍODO DE REFERÊNCIA: SETEMBRO A DEZEMBRO DE 2023

RGF - ANEXO I (LRF, art. 55, inciso I, alínea "a")

R\$ 1,00

DESPESA COM PESSOAL	DESPESAS EXECUTADAS (Últimos 12 Meses)													TOTAL (ÚLTIMOS 12 MESES) (a)	INSCRITAS EM RESTOS A PAGAR NÃO PROCESSADOS ¹ (b)
	LIQUIDADAS														
	JANEIRO	FEVEREIRO	MARCO	ABRIL	MAIO	JUNHO	JULHO	AGOSTO	SETEMBRO	OUTUBRO	NOVEMBRO	DEZEMBRO			
DESPESA BRUTA COM PESSOAL (I)	3.420.492,78	3.407.242,32	3.526.671,64	3.591.437,90	3.521.217,51	3.497.366,71	5.133.759,64	3.401.431,41	3.457.683,05	3.618.543,38	3.512.946,01	4.959.232,01	45.048.024,36	0,00	
Pessoal Ativo	3.371.906,55	3.358.296,09	3.477.905,41	3.542.671,67	3.472.330,68	3.448.479,88	5.060.429,40	3.352.544,58	3.408.796,22	3.569.656,55	3.464.059,18	4.883.554,26	44.410.630,47	0,00	
Vencimentos, Vantagens e Outras Despesas Variáveis	3.370.903,51	2.993.970,47	3.105.341,90	3.221.727,07	3.351.775,44	3.402.249,20	5.014.532,29	3.302.700,85	3.359.555,25	3.513.209,85	3.410.956,41	4.829.069,09	42.875.991,33	0,00	
Obrigações Patronais	1.003,04	364.325,62	372.563,51	320.944,60	120.555,24	46.230,68	45.897,11	49.843,73	49.240,97	56.446,70	53.102,77	54.485,17	1.534.639,14	0,00	
Pessoal Inativo e Pensionistas	48.586,23	48.946,23	48.766,23	48.766,23	48.886,83	48.886,83	73.330,24	48.886,83	48.886,83	48.886,83	48.886,83	75.677,75	637.393,89	0,00	
Aposentadoria, Reservas e Reformas	42.466,83	42.826,83	42.646,83	42.646,83	42.682,83	42.682,83	64.024,24	42.682,83	42.682,83	42.682,83	42.682,83	64.024,25	554.732,79	0,00	
Pensões	6.119,40	6.119,40	6.119,40	6.119,40	6.204,00	6.204,00	9.306,00	6.204,00	6.204,00	6.204,00	6.204,00	11.653,50	82.661,10	0,00	
Outras Despesas de Pessoal Decorrentes de Contratos de Terceirização ou de Contratação de Forma Indireta (§ 1º do art. 18 da LRF).	0,00	0,00	0,00	0,00	0,00	0,00	0,00	0,00	0,00	0,00	0,00	0,00	0,00	0,00	
Despesa com Pessoal não Executada Orçamentariamente	0,00	0,00	0,00	0,00	0,00	0,00	0,00	0,00	0,00	0,00	0,00	0,00	0,00	0,00	
DESPESAS NÃO COMPUTADAS (§ 1º do art. 19 da LRF) (II)	53.516,45	0,00	58.699,80	123.342,65	203.730,86	207.799,45	170.549,51	163.493,96	81.506,77	116.711,03	104.848,28	7.111,12	1.291.309,88	0,00	
Indenizações por Demissão e Incentivos à Demissão Voluntária	0,00	0,00	0,00	0,00	0,00	0,00	0,00	0,00	0,00	0,00	0,00	0,00	0,00	0,00	
Decorrentes de Decisão Judicial	0,00	0,00	58.699,80	123.342,65	203.730,86	207.799,45	170.549,51	163.493,96	81.506,77	116.711,03	104.848,28	7.111,12	1.237.793,43	0,00	
Despesas de Exercícios Anteriores	53.516,45	0,00	0,00	0,00	0,00	0,00	0,00	0,00	0,00	0,00	0,00	0,00	53.516,45	0,00	
Inativos e Pensionistas com Recursos Vinculados	0,00	0,00	0,00	0,00	0,00	0,00	0,00	0,00	0,00	0,00	0,00	0,00	0,00	0,00	
DESPESA LÍQUIDA COM PESSOAL (III) = (I - II)	3.366.976,33	3.407.242,32	3.467.971,84	3.468.095,25	3.317.486,65	3.289.567,26	4.963.210,13	3.237.937,45	3.376.176,28	3.501.832,35	3.408.097,73	4.952.120,89	43.756.714,48	0,00	
DESPESA TOTAL COM PESSOAL - DTP (V) = (III a + III b)														43.756.714,48	
CÁLCULO DA RCL													VALOR		
RECEITA CORRENTE LÍQUIDA - RCL (IV)													64.501.481,12		
(-) Transferências obrigatórias da União relativas às emendas individuais (art. 166-A, § 1º, da CF) (V)													-		
(-) Transferências obrigatórias da União relativas às emendas de bancada (art. 166, § 16, da CF) (VI)													1.149.426,23		
RECEITA CORRENTE LÍQUIDA AJUSTADA PARA CÁLCULO DOS LIMITES DA DESPESA COM PESSOAL (VII) = (IV - V - VI)													63.352.054,89		
APURAÇÃO DO CUMPRIMENTO DO LIMITE LEGAL													% SOBRE A RCL		
PERCENTUAL APLICADO COM PESSOAL ATÉ O PERÍODO (VIII) = (V / VII)													69,07%		
LIMITE MÁXIMO (IX) (incisos I, II e III, art. 20 da LRF)											54%	34.210.109,64			
LIMITE PRUDENCIAL (X) = (0,95 x IX) (parágrafo único do art. 22 da LRF)											51,30%	32.499.604,16			
LIMITE DE ALERTA (VIII) = (0,90 x IX) (inciso II do §1º do art. 59 da LRF)											48,60%	30.789.098,68			

FONTE: Sistema CONTÁBILIS, Unidade Responsável PREFEITURA MUNICIPAL DE CAMPO DO BRITO, Data da emissão 12/01/2024.

1. Nos demonstrativos elaborados no primeiro e no segundo quadrimestre de cada exercício, os valores de restos a pagar não processados inscritos em 31 de dezembro do exercício anterior continuarão a ser informados nesse campo. Esses valores não sofrem alteração pelo seu processamento, e somente no caso de cancelamento podem ser excluídos.


Tabela 1.1


TRAJETÓRIA DE RETORNO AO LIMITE DA DESPESA TOTAL COM PESSOAL								
<Exercício em que o ente excedeu o limite>			<Exercício do primeiro período seguinte>			<Exercício do segundo período seguinte>		
<Quadrimestre/Semestre>			<Primeiro período seguinte>			<Segundo período seguinte>		
Limite Máximo	% DTP	% Excedente	Redutor mínimo de 1/3 do Excedente	Limite	% DTP	Redutor Residual	Limite	% DTP
(a)	(b)	(c) = (b-a)	(d) = (1/3 * c)	(e) = (b-d)	(f)	(g) = (f-a)	(h) = (a)	(i)
0,00	0,00	0,00	0,00	0,00	0,00	0,00	0,00	0,00

Tabela 1.2 - TRAJETÓRIA DE RETORNO AO LIMITE DA DESPESA TOTAL COM PESSOAL (art. 15 da LC 178/2021)

PARÂMETROS PARA REDUÇÃO DO EXCEDENTE DE DTP (art. 15 da LC 178/2021)	Percentual
Limite Máximo (IX) (%) (LRF, art. 20) ¹	
DTP em 2021 (XII) (%)	
Excedente em 2021 (XIII) = (XII - IX) (%)	
Redutor anual (XIV) = (0,10 x XIII) (%)	

TRAJETÓRIA DE RETORNO AO LIMITE DA DESPESA TOTAL COM PESSOAL (art. 15 da LC 178/2021)												
	2021	2022	2023	2024	2025	2026	2027	2028	2029	2030	2031	2032
RECEITA CORRENTE LÍQUIDA AJUSTADA PARA CÁLCULO DOS LIMITES DA DESPESA COM PESSOAL (VII) ²												
DESPESA TOTAL COM PESSOAL - DTP (VIII) ³												
% DTP (VIII/VII)												
LIMITE CONFORME ART. 15 DA LC 178/2021 (%)												


 MARCELL M. DE FIGUEIREDO SOUZA
 PREFEITO MUNICIPAL


 TATIANA CONCEIÇÃO BRITO ROCHA
 SECRETÁRIO DE FINANÇAS


 JOSÉ ENALDO SANTOS DOS SANTOS
 SECRETÁRIO DE CONTROLE INTERNO

PREFEITURA MUNICIPAL DE CAMPO DO BRITO
RELATÓRIO DE GESTÃO FISCAL
DEMONSTRATIVO DA DÍVIDA CONSOLIDADA LÍQUIDA
ORÇAMENTOS FISCAL E DA SEGURIDADE SOCIAL
PERÍODO DE REFERÊNCIA: SETEMBRO A DEZEMBRO DE 2023

RGF - ANEXO II (LRF, art. 55, inciso I, alínea "b")

R\$ 1,00

DÍVIDA CONSOLIDADA	SALDO DO EXERCÍCIO ANTERIOR	SALDO DO EXERCÍCIO		
		Até o 1º Quadrimestre	Até o 2º Quadrimestre	Até o 3º Quadrimestre
DÍVIDA CONSOLIDADA - DC (I)	46.734.169,20	45.858.827,04	44.946.291,18	66.790.992,29
Dívida Mobiliária				
Dívida Contratual	46.318.514,60	45.443.172,44	44.530.636,58	66.032.451,79
Empréstimos	0,00	0,00	0,00	0,00
Interna				
Externa				
Reestruturação da Dívida de Estados e Municípios				
Financiamento	0,00	0,00	0,00	0,00
Interna				
Externa				
Parcelamento e Renegociação de dívidas	46.318.514,60	45.443.172,44	44.530.636,58	65.927.373,27
De Tributos	101.042,60	101.042,60	101.042,60	78.555,10
De Contribuições Previdenciárias	46.217.472,00	45.342.129,84	44.429.593,98	65.848.818,17
De Demais Contribuições Sociais				
Do FGTS				
Com Instituição Não Financeira				
Demais Dívidas Contratuals				105.078,52
Precatórios posteriores a 05/05/2000 (inclusive) - Vencidos e não pagos	415.654,60	415.654,60	415.654,60	755.488,60
Outras Dívidas				3.051,90
DEDUÇÕES (II)	9.776.804,91	8.905.444,82	6.507.095,15	7.146.588,82
Disponibilidade de Caixa¹	9.776.804,91	8.905.444,82	6.507.095,15	7.146.588,82
Disponibilidade de Caixa Bruta	16.702.517,12	16.859.602,81	14.952.873,53	8.431.449,12
(-) Restos a Pagar Processados	25.650,39	668.995,17	180.871,80	132.354,61
(-) Depósitos Restituintes e Valores Vinculados	6.900.061,82	7.285.162,82	8.264.906,58	1.152.505,69
Demais Haveres Financeiros				
DÍVIDA CONSOLIDADA LÍQUIDA (DCL) (III) = (I - II)	36.957.364,29	36.953.382,22	38.439.196,03	59.644.403,47
RECEITA CORRENTE LÍQUIDA - RCL (IV)	63.278.805,19	63.964.350,06	62.036.542,89	64.501.481,12
(-) Transferências obrigatórias da União relativas às emendas individuais (art. 166-A, § 1º, da CF) (V)				
RECEITA CORRENTE LÍQUIDA AJUSTADA PARA CÁLCULO DOS LIMITES DE ENDIVIDAMENTO (IV) = (IV - V)	63.278.805,19	63.964.350,06	62.036.542,89	64.501.481,12
% da DC sobre a RCL (I/RCL)	73,85%	71,69%	72,45%	103,55%
% da DCL sobre a RCL (III/RCL)	58,40%	57,77%	61,96%	92,47%
LIMITE DEFINIDO POR RESOLUÇÃO DO SENADO FEDERAL - <%>	75.934.566,23	76.757.220,07	74.443.851,47	77.401.777,34
LIMITE DE ALERTA (inciso III do § 1º do art. 59 da LRF) - <%>	68.341.109,61	69.081.498,06	66.999.466,32	69.661.599,61

OUTROS VALORES NÃO INTEGRANTES DA DC	SALDO DO EXERCÍCIO ANTERIOR	SALDO DO EXERCÍCIO		
		Até o 1º Quadrimestre	Até o 2º Quadrimestre	Até o 3º Quadrimestre
PRECATÓRIOS ANTERIORES A 05/05/2000				
PRECATÓRIOS POSTERIORES A 05/05/2000 (Não incluídos na DC)	1.192.680,16	1.192.680,16	1.192.680,16	1.318.590,92
PASSIVO ATUARIAL				
RP NÃO-PROCESSADOS	4.151.405,24	4.151.405,24	1.472.165,12	5.487.399,82
ANTECIPAÇÕES DE RECEITA ORÇAMENTÁRIA - ARO				
DÍVIDA CONTRATUAL DE PPP				
APROPRIAÇÃO DE DEPÓSITO JUDICIAL				

FONTE: Sistema CONTÁBILIS, Unidade Responsável PREFEITURA MUNICIPAL DE CAMPO DO BRITO, Data da emissão 12/01/2024.

1. Se o saldo apurado for negativo, ou seja, se o total do Disponibilidade de Caixa Bruta for menor que o Restos a Pagar Processados, esse saldo negativo não deverá ser informado nessa linha, mas sim na linha da "Insuficiência Financeira", no quadro "Outros Valores não Integrantes da DC". Assim quando o cálculo de Disponibilidade de Caixa for negativo, o valor dessa linha deverá ser (0) zero.

MARCELL MOADE RIBEIRO SOUZA
PREFEITO MUNICIPAL


TATIANA CONCEIÇÃO BRITO ROCHA
SECRETÁRIA DE FINANÇAS

JOSE ENALDO SANTOS DOS SANTOS
SECRETÁRIO DE CONTROLE INTERNO

PREFEITURA MUNICIPAL DE CAMPO DO BRITO
RELATÓRIO DE GESTÃO FISCAL
DEMONSTRATIVO DAS GARANTIAS E CONTRAGARANTIAS DE VALORES
ORÇAMENTOS FISCAL E DA SEGURIDADE SOCIAL
PERÍODO DE REFERÊNCIA: SETEMBRO A DEZEMBRO DE 2023

RGF - ANEXO III (LRF, art. 55, inciso I, alínea "c" e art. 40, § 1º)

GARANTIAS CONCEDIDAS	SALDO DO EXERCÍCIO ANTERIOR	SALDOS DO EXERCÍCIO DE <EXERCÍCIO>		
		Até o 1º Quadrimestre	Até o 2º Quadrimestre	Até o 3º Quadrimestre
AOS ESTADOS (I)				
Em Operações de Crédito Externas				
Em Operações de Crédito Internas				
AOS MUNICÍPIOS (II)				
Em Operações de Crédito Externas				
Em Operações de Crédito Internas				
ÀS ENTIDADES CONTROLADAS (III)				
Em Operações de Crédito Externas				
Em Operações de Crédito Internas				
POR MEIO DE FUNDOS E PROGRAMAS (IV)				
TOTAL GARANTIAS CONCEDIDAS (V) = (I + II + III + IV)				
RECEITA CORRENTE LÍQUIDA - RCL (VI)	63.278.805,19	63.964.350,06	62.036.542,89	64.501.481,12
(-) Transferências obrigatórias da União relativas às emendas individuais (art. 166-A, § 1º, da CF) (VII)	0,00	0,00	0,00	0,00
(VIII) = (VI - VII)	63.278.805,19	63.964.350,06	62.036.542,89	64.501.481,12
% do TOTAL DAS GARANTIAS sobre a RCL AJUSTADA (V/VIII)				
LIMITE DEFINIDO POR RESOLUÇÃO DO SENADO FEDERAL - <%>				
LIMITE DE ALERTA (inciso III do §1º do art. 59 da LRF) - <%>				
CONTRAGARANTIAS RECEBIDAS	SALDO DO EXERCÍCIO ANTERIOR	SALDOS DO EXERCÍCIO DE <EXERCÍCIO>		
		Até o 1º Quadrimestre	Até o 2º Quadrimestre	Até o 3º Quadrimestre
DOS ESTADOS (IX)				
Em Garantia às operações de Crédito Externas				
Em Garantia às operações de Crédito Internas				
DOS MUNICÍPIOS (X)				
Em Garantia às operações de Crédito Externas				
Em Garantia às operações de Crédito Internas				
DAS ENTIDADES CONTROLADAS (XI)				
Em Garantia às operações de Crédito Externas				
Em Garantia às operações de Crédito Internas				
EM GARANTIAS POR MEIO DE FUNDOS E PROGRAMAS (XII)				
TOTAL CONTRAGARANTIAS RECEBIDAS (XIII) = (IX + X + XI + XII)				
MEDIDAS CORRETIVAS:				


MARCELL MOADE RIBEIRO SOUZA
PREFEITO MUNICIPAL


TATIANA CONCEIÇÃO BRITO ROCHA
SECRETÁRIA DE FINANÇAS


JOSE ENALDO SANTOS
SECRETÁRIO DE CONTROLE INTERNO

PREFEITURA MUNICIPAL DE CAMPO DO BRITO
RELATÓRIO DE GESTÃO FISCAL
DEMONSTRATIVO DAS OPERAÇÕES DE CRÉDITO
ORÇAMENTOS FISCAL E DA SEGURIDADE SOCIAL
PERÍODO DE REFERÊNCIA: SETEMBRO A DEZEMBRO DE 2023

RGF - ANEXO IV (LRF, art. 55, inciso I, alínea "d" e inciso III alínea "c")

R\$ 1,00

OPERAÇÕES DE CRÉDITO	VALOR REALIZADO	
	No Quadrimestre de Referência	Até o Quadrimestre de Referência (a)
Mobiliária	0,00	0,00
Interna		
Externa		
Contratual	0,00	0,00
Interna	0,00	0,00
Empréstimo		
Aquisição Financiada de Bens e Arrendamento Mercantil Financeiro		
Antecipação de Receita pela Venda a Termo de Bens e Serviço		
Assunção, Reconhecimento e Confissão de Dívidas (LRF, art. 29, § 1º)		
Operações de Crédito previstas no art. 7º § 3º da RSF nº 43/2001		
Externa	0,00	0,00
Empréstimo		
Aquisição Financiada de Bens e Arrendamento Mercantil Financeiro		
Antecipação de Receita pela Venda a Termo de Bens e Serviço		
Assunção, Reconhecimento e Confissão de Dívidas (LRF, art. 29, § 1º)		
Operações de Crédito previstas no art. 7º § 3º da RSF nº 43/2001		
TOTAL (I)	0,00	0,00

APURAÇÃO DO CUMPRIMENTO DOS LIMITES	VALOR	% SOBRE A RCL AJUSTADA
RECEITA CORRENTE LÍQUIDA - RCL (IV)	64.501.481,12	-
(-) Transferências obrigatórias da União relativas às emendas individuais (§ 1º, art. 166-A da CF) (V)	0,00	-
RECEITA CORRENTE LÍQUIDA AJUSTADA PARA CÁLCULO DOS LIMITES DE ENDIVIDAMENTO (VI) = (IV - V)	64.501.481,12	-
OPERAÇÕES VEDADAS (VII)		
TOTAL CONSIDERADO PARA FINS DA APURAÇÃO DO CUMPRIMENTO DO LIMITE (VIII) = (IIIa + VII - Ia - IIa)		
LIMITE GERAL DEFINIDO POR RESOLUÇÃO DO SENADO FEDERAL PARA AS OPERAÇÕES DE CRÉDITO INTERNAS E EXTERNAS		
LIMITE DE ALERTA (inciso III do §1º do art. 59 da LRF) - <%>		
OPERAÇÕES DE CRÉDITO POR ANTECIPAÇÃO DA RECEITA ORÇAMENTÁRIA		
LIMITE DEFINIDO POR RESOLUÇÃO DO SENADO FEDERAL PARA AS OPERAÇÕES DE CRÉDITO POR ANTECIPAÇÃO DA RECEITA ORÇAMENTÁRIA		

OUTRAS OPERAÇÕES QUE INTEGRAM A DÍVIDA CONSOLIDADA	VALOR REALIZADO	
	No Quadrimestre de Referência	Até o Quadrimestre de Referência (a)
Parcelamentos de Dívidas		
Tributos		
Contribuições Previdenciárias		
FGTS		
Demais Contribuições Sociais		
Operações de reestruturação e recomposição do principal de dívidas		

MARCELL MOA DE RIBEIRO SOUZA
PREFEITO MUNICIPAL

TATIANA CONCEIÇÃO BRITO ROCHA
SECRETÁRIA DE FINANÇAS

JOSÉ ENALDO FERREIRA DOS SANTOS

PREFEITURA MUNICIPAL DE CAMPO DO BRITO
RELATÓRIO DE GESTÃO FISCAL
DEMONSTRATIVO DA DISPONIBILIDADE DE CAIXA E DOS RESTOS A PAGAR
ORÇAMENTOS FISCAL E DA SEGURIDADE SOCIAL
PERÍODO DE REFERÊNCIA: SETEMBRO A DEZEMBRO DE 2023

RGF – ANEXO 5 (LRF, art. 55, Inciso III, alínea "a")

R\$ 1,00

IDENTIFICAÇÃO DOS RECURSOS	DISPONIBILIDADE DE CAIXA BRUTA	OBRIGAÇÕES FINANCEIRAS				INSUFICIÊNCIA FINANCEIRA VERIFICADA NO CONSÓRCIO PÚBLICO	DISPONIBILIDADE DE CAIXA LÍQUIDA (ANTES DA INSCRIÇÃO EM RESTOS A PAGAR NÃO PROCESSADOS DO EXERCÍCIO) ¹	RESTOS A PAGAR EMPENHADOS E NÃO LIQUIDADOS DO EXERCÍCIO	EMPENHOS NÃO LIQUIDADOS CANCELADOS (NÃO INSCRITOS POR INSUFICIÊNCIA FINANCEIRA)	DISPONIBILIDADE DE CAIXA LÍQUIDA (APÓS INSCRIÇÃO EM RESTOS A PAGAR NÃO PROCESSADOS DO EXERCÍCIO) ¹
		Restos a Pagar Liquidados e Não Pagos		Restos a Pagar Empenhados e Não Liquidados de Exercícios Anteriores	Demais Obrigações Financeiras					
		De Exercícios Anteriores	Do Exercício							
	(a)	(b)	(c)	(d)	(e)	(f)	(g) = (a - (b + c + d + e) - f)	(h)	(i) = (g - h)	
TOTAL DOS RECURSOS NÃO VINCULADOS (I)	-	4.648,57	419.807,07	75.987,74	35.854,26	-	536.297,64	1.928.218,55	-	2.464.516,19
Recursos Não Vinculados de Impostos		4.648,57	419.807,07	75.987,74	35.282,09	-	535.725,47	1.928.218,55	-	2.463.944,02
Outros Recursos não Vinculados					572,17	-	572,17		-	572,17
TOTAL DOS RECURSOS VINCULADOS (II)	8.431.449,12	2.661,40	206.946,50	229.282,15	3.766.651,43	-	4.225.907,64	1.481.560,26	-	2.744.347,38
Receitas de Impostos e de Transferência de Impostos - Educação			87.684,17		377.148,59	-	464.832,76	386.927,28	-	851.760,04
Transferências do FUNDEB	1.440.390,68				3.335.250,95	-	1.894.860,27		-	1.894.860,27
Outros Recursos Destinados à Educação	673.389,90	2.661,40	78.975,55		25.245,87	-	566.507,08	204.815,00	-	361.692,08
Receitas de Impostos e de Transferência de Impostos - Saúde	2.837.273,53					-	2.837.273,53		-	2.837.273,53
Outros Recursos Destinados à Saúde						-	-		-	-
Recursos Destinados à Assistência Social						-	-		-	-
Recursos destinados ao RPPS Capitalização Plano Previdenciário						-	-		-	-
Recursos destinados ao RPPS Repartição Plano Financeiro						-	-		-	-
Recursos destinados ao RPPS - Taxa de Administração						-	-		-	-
Recursos de Operações de Crédito (exceto destinados à Educação e à Saúde)						-	-		-	-
Recursos de Alienação de Bens/Ativos						-	-		-	-
Recursos Extraorçamentários						-	-		-	-
Outros Recursos Vinculados	3.480.395,01		40.286,78	229.282,15	29.006,02	-	3.181.820,06	889.817,98	-	2.292.002,08
TOTAL (III) = (I + II)	8.431.449,12	7.309,97	626.753,57	305.269,89	3.802.505,69	-	3.689.610,00	3.409.778,81	-	279.831,19

FONTE: Sistema CONTABILIS, Unidade Responsável PREFEITURA MUNICIPAL DE CAMPO DO BRITO, Data da emissão 12/01/2024.

1 - Essa coluna poderá apresentar valor negativo, indicando, nesse caso, insuficiência de caixa após o registro das obrigações financeiras

MARCELL MOACÊ RIBEIRO SOUZA
PREFEITO MUNICIPAL

TATIANA CONCEIÇÃO BRITO ROCHA
SECRETÁRIA DE FINANÇAS

JOSE ENALDO BASTOS DOS SANTOS
SECRETÁRIO DE CONTROLE INTERNO


PREFEITURA MUNICIPAL DE CAMPO DO BRITO
RELATÓRIO DE GESTÃO FISCAL
DEMONSTRATIVO SIMPLIFICADO DO RELATÓRIO DE GESTÃO FISCAL
ORÇAMENTOS FISCAL E DA SEGURIDADE SOCIAL
PERÍODO DE REFERÊNCIA: SETEMBRO A DEZEMBRO DE 2023

LRF, art. 48 - Anexo 6

R\$ 1,00

RECEITA CORRENTE LÍQUIDA	VALOR ATÉ O BIMESTRE	
Receita Corrente líquida	63.352.054,89	
DESPESA COM PESSOAL	VALOR	% SOBRE A RCL
Despesa Total com Pessoal - DTP	43.756.714,48	69,07%
Limite Máximo (incisos I, II e III, art. 20 da LRF) - <%>	34.210.109,64	54,00%
Limite Prudencial (parágrafo único, art. 22 da LRF) - <%>	32.499.604,16	51,30%
DÍVIDA CONSOLIDADA	VALOR	% SOBRE A RCL
Dívida Consolidada Líquida	59.644.403,47	94,15%
Limite Definido por Resolução do Senado Federal	77.401.777,34	122,18%
GARANTIAS DE VALORES	VALOR	% SOBRE A RCL
Total das Garantias Concedidas	0,00	0,00%
Limite Definido por Resolução do Senado Federal	0,00	0,00%
OPERAÇÕES DE CRÉDITO	VALOR	% SOBRE A RCL
Operações de Crédito Internas e Externas	0,00	0,00%
Operações de Crédito por Antecipação da Receita	0,00	0,00%
Limite Definido pelo Senado Federal para Operações de Crédito Externas e Internas	0,00	0,00%
Limite Definido pelo Senado Federal para Operações de Crédito por Antecipação da Receita	0,00	0,00%
RESTOS A PAGAR	INSCRIÇÃO EM RESTOS A PAGAR NÃO PROCESSADOS DO EXERCÍCIO	DISPONIBILIDADE DE CAIXA LÍQUIDA (APÓS A INSCRIÇÃO EM RESTOS A PAGAR NÃO PROCESSADOS DO EXERCÍCIO)
Valor Total	3.409.778,81	279.831,19

FONTE: Sistema CONTABILIS, Unidade Responsável PREFEITURA MUNICIPAL DE CAMPO DO BRITO, Data da emissão 12/01/2024.


MARCELL MOA DE RIBEIRO SOUZA
PREFEITO MUNICIPAL


TATIANA CONCEIÇÃO BRITO ROCHA
SECRETÁRIO DE FINANÇAS


JOSE ENALDO DANTAS DOS SANTOS
SECRETÁRIO DE CONTROLE INTERNO