

Tabela 1 - Demonstrativo da Despesa com Pessoal - Estados, DF e Municípios

MUNICÍPIO DE PEDRINHAS-SE - PODER EXECUTIVO
RELATÓRIO DE GESTÃO FISCAL
DEMONSTRATIVO DA DESPESA COM PESSOAL
ORÇAMENTOS FISCAL E DA SEGURIDADE SOCIAL
2º QUADRIMESTRE 2025

RGF - ANEXO 1 (LRF, art. 55, inciso I, alínea "a")															R\$ 1,00	
DESPESA COM PESSOAL	DESPESAS EXECUTADAS														INSCRITAS EM RESTOS A PAGAR NÃO PROCESSADOS¹	
	(Últimos 12 Meses)															
	LIQUIDADAS													TOTAL (ÚLTIMOS 12 MESES)		
	Set/24	Out/24	Nov/24	Dez/24	Jan/25	Fev/25	Mar/25	Abr/25	Mai/25	Jun/25	Jul/25	Ago/25	(a)	(b)		
DESPESA BRUTA COM PESSOAL (I)	2.649.095,49	3.174.562,07	2.729.920,28	3.159.659,21	3.176.312,69	2.671.172,62	3.241.614,68	3.775.017,14	3.493.071,25	2.514.851,74	4.121.353,05	3.468.379,74	38.175.009,96	0,00		
Pessoal Ativo	2.628.692,29	3.161.045,02	2.716.403,23	3.145.805,94	3.162.795,64	2.654.520,10	3.226.387,52	3.759.754,82	3.477.808,93	2.499.142,19	4.104.859,10	3.439.366,41	37.976.581,19	0,00		
Vencimentos, Vantagens e Outras Despesas Variáveis	2.530.681,69	2.952.062,98	2.545.785,51	2.708.198,64	2.893.642,04	2.462.428,87	3.007.644,10	3.496.585,80	3.215.960,92	2.233.835,69	3.752.695,75	3.086.435,26	34.885.957,25	0,00		
Obrigações Patronais	98.010,60	208.982,04	170.617,72	437.607,30	269.153,60	192.091,23	218.743,42	263.169,02	261.848,01	265.306,50	352.163,35	352.931,15	3.090.623,94	0,00		
Pessoal Inativo e Pensionistas	20.403,20	13.517,05	13.517,05	13.853,27	13.517,05	16.652,52	15.227,16	15.262,32	15.262,32	15.709,55	16.493,95	29.013,33	198.428,77	0,00		
Aposentadorias, Reserva e Reformas	20.403,20	13.517,05	13.517,05	13.853,27	13.517,05	16.652,52	15.227,16	15.262,32	15.262,32	15.709,55	16.493,95	29.013,33	198.428,77	0,00		
Pensões	0,00	0,00	0,00	0,00	0,00	0,00	0,00	0,00	0,00	0,00	0,00	0,00	0,00	0,00		
Outras Despesas de Pessoal Decorrentes de Contratos de Terceirização ou de Contratação de Forma Indireta (§ 1º do art. 18 da LRF)	0,00	0,00	0,00	0,00	0,00	0,00	0,00	0,00	0,00	0,00	0,00	0,00	0,00	0,00		
Despesa com Pessoal não Executada Orçamentariamente	0,00	0,00	0,00	0,00	0,00	0,00	0,00	0,00	0,00	0,00	0,00	0,00	0,00	0,00		
DESPESAS NÃO COMPUTADAS (II) (§ 1º do art. 19 da LRF)	38.730,69	92.627,10	120.012,17	80.889,99	330.883,80	73.450,28	65.646,69	118.875,02	91.374,40	46.137,05	109.583,76	310.779,71	1.478.990,65	0,00		
Indenizações por Demissão e Incentivos à Demissão Voluntária	0,00	0,00	0,00	0,00	7.055,57	1.518,00	0,00	1.518,00	1.518,00	1.518,00	1.518,00	0,00	14.645,57	0,00		
Decorrentes de Decisão Judicial de Período Anterior ao da Apuração	0,00	7.786,02	67.702,22	7.786,02	0,00	22.664,57	9.112,96	71.102,08	5.633,00	12.480,78	21.105,37	43.563,89	268.936,91	0,00		
Despesas de Exercícios Anteriores de Período Anterior ao da Apuração	0,00	0,00	0,00	0,00	291.699,91	0,00	0,00	0,00	0,00	0,00	0,00	73.424,00	365.123,91	0,00		
Inativos e Pensionistas com Recursos Vinculados	0,00	0,00	0,00	0,00	0,00	0,00	0,00	0,00	0,00	0,00	0,00	0,00	0,00	0,00		
Agentes Comunitários de Saúde e de Combate às Endemias com Recursos Vinculados (CF, art. 198, §11)	38.301,61	31.420,01	33.964,18	36.037,10	32.128,32	35.861,09	32.128,32	32.847,36	35.451,59	32.847,36	34.387,40	170.754,77	546.129,11	0,00		
Parcela dedutível referente ao piso salarial do Enfermeiro, Técnico de Enfermagem, Auxiliar de Enfermagem e Parteira (ADCT, art. 38, §2º)	429,08	53.421,07	18.345,77	37.066,87	0,00	13.406,62	24.405,41	13.407,58	48.771,81	-709,09	52.572,99	23.037,05	284.155,15	0,00		
Outras Deduções Constitucionais ou Legais	0,00	0,00	0,00	0,00	0,00	0,00	0,00	0,00	0,00	0,00	0,00	0,00	0,00	0,00		
DESPESA LÍQUIDA COM PESSOAL (III) = (I - II)	2.610.364,81	3.081.934,97	2.609.908,11	3.078.769,22	2.845.428,89	2.597.722,34	3.175.967,99	3.656.142,12	3.401.696,85	2.468.714,69	4.011.769,29	3.157.600,03	36.696.019,31	0,00		
APURAÇÃO DO CUMPRIMENTO DO LIMITE LEGAL							VALOR								% SOBRE A RCL AJUSTADA	
RECEITA CORRENTE LÍQUIDA - RCL (IV)							61.771.190,70								-	
(-) Transferências obrigatórias da União relativas às emendas individuais (art. 166-A, § 1º, da CF)							2.550.000,00								-	
(-) Transferências obrigatórias da União relativas às emendas de bancada (art. 166, § 16 da CF)							0,00									
(-) Transferências da União relativas à remuneração dos agentes comunitários de saúde e de combate às endemias (CF, art. 198, §11)							1.086.720,00									
(-) Outras Deduções Constitucionais ou Legais							0,00									
RECEITA CORRENTE LÍQUIDA AJUSTADA PARA CÁLCULO DOS LIMITES DA DESPESA COM PESSOAL (V)							58.134.470,70								-	
DESPESA TOTAL COM PESSOAL - DTP (VI) = (III a + III b)							36.696.019,31								63,12	
LIMITE MÁXIMO (VII) (incisos I, II e III, art. 20 da LRF)							31.392.614,18								54,00	
LIMITE PRUDENCIAL (VIII) = (0,95 x IX) (parágrafo único do art. 22 da LRF)							29.822.983,47								51,30	
LIMITE DE ALERTA (IX) = (0,90 x IX) (inciso II do §1º do art. 59 da LRF)							28.253.352,76								48,60	

FONTE: Sistema CONTABILIS, Unidade Responsável: Secretaria Municipal de Finanças, Data da emissão: 24/set/2025 e hora de emissão: 14h e 05m

1. Nos demonstrativos elaborados no primeiro e no segundo quadrimestre de cada exercício, os valores de restos a pagar não processados inscritos em 31 de dezembro do exercício anterior continuarão a ser informados nesse campo. Esses valores não sofrem alteração pelo seu processamento, e somente no caso de cancelamento podem ser excluídos.
NOTA:

Tabela 1.1

TRAJETÓRIA DE RETORNO AO LIMITE DA DESPESA TOTAL COM PESSOAL								
2024			2025			2025		
3º Quadrimestre			1º Quadrimestre			2º Quadrimestre		
Limite Máximo	% DTP	% Excedente	Redutor mínimo de 1/3 do Excedente	Limite	% DTP	Redutor Residual	Limite	% DTP
(a)	(b)	(c) = (b-a)	(d) = (1/3*c)	(e) = (b-d)	(f)	(g) = (f-a)	(h) = (a)	(i)
54,00	60,41	6,41	2,14	58,27	66,58	12,58	54,00	63,12

Nota: DTP corresponde à Despesa Total com Pessoal.

Tabela 1.2 - TRAJETÓRIA DE RETORNO AO LIMITE DA DESPESA TOTAL COM PESSOAL (art. 15 da LC 178/2021)

PARÂMETROS PARA REDUÇÃO DO EXCEDENTE DE DTP (art. 15 da LC 178/2021)	Percentual
Limite Máximo (VII) (%) (LRF, art. 20) ¹	54,00
DTP em 2021 (XI) (%)	78,73
Excedente em 2021 (XI) = (X - VII) (%)	24,73
Redutor anual (XII) = (0,10 x XI) (%)	2,47

TRAJETÓRIA DE RETORNO AO LIMITE DA DESPESA TOTAL COM PESSOAL (art. 15 da LC 178/2021)												
	2021	2022	2023	2024	2025	2026	2027	2028	2029	2030	2031	2032
RECEITA CORRENTE LÍQUIDA AJUSTADA PARA CÁLCULO DOS LIMITES DA DESPESA COM PESSOAL (V) ²	23.987.918,67	32.163.968,23	44.548.325,27	57.586.495,91	58.134.470,70							
DESPESA TOTAL COM PESSOAL - DTP (VI) ³	18.886.880,08	22.419.248,44	28.738.784,73	34.793.488,20	36.696.019,31							
% DTP (VII)	78,73	69,70	64,51	60,41	63,12							
LIMITE CONFORME ART. 15 DA LC 178/2021 (%)												

¹ Conforme quadro "APURAÇÃO DO CUMPRIMENTO DO LIMITE LEGAL" do exercício respectivo.

² Conforme quadro "APURAÇÃO DO CUMPRIMENTO DO LIMITE LEGAL" do exercício respectivo.

³ Conforme quadro "APURAÇÃO DO CUMPRIMENTO DO LIMITE LEGAL" do exercício respectivo.


FRANCECLEIDE LIMA SANTOS SOUZA - PREFEITA


JOSE VALMIR DOS PASSOS - TÉCNICO EM CONTABILIDADE - CRC SE 4111


ISMAEL NASCIMENTO ÁVILA - SEC. DE FINANÇAS


MARIA GABRIELA SANTANA C. - SEC. CONTROLE INTERNO

Tabela 2 - Demonstrativo da Dívida Consolidada Líquida - Estados, DF e Municípios

MUNICIPIO DE PEDRINHAS-SE - PODER EXECUTIVO
RELATÓRIO DE GESTÃO FISCAL
DEMONSTRATIVO DA DÍVIDA CONSOLIDADA LÍQUIDA
ORÇAMENTOS FISCAL E DA SEGURIDADE SOCIAL
2º QUADRIMESTRE 2025

RGF - ANEXO 2 (LRF, art. 55, inciso I, alínea "b")					R\$ 1,00
DÍVIDA CONSOLIDADA	SALDO DO EXERCÍCIO ANTERIOR	SALDO DO EXERCÍCIO DE 2025			
		Até o 1º Quadrimestre	Até o 2º Quadrimestre	Até o 3º Quadrimestre	
DÍVIDA CONSOLIDADA - DC (I)	30.390.201,79	30.257.935,91	27.999.172,51		0,00
Dívida Mobiliária	0,00	0,00	0,00		0,00
Dívida Contratual	20.321.769,20	20.189.503,32	19.054.210,05		0,00
Empréstimos	0,00	0,00	0,00		0,00
Internos	0,00	0,00	0,00		0,00
Externos	0,00	0,00	0,00		0,00
Reestruturação da Dívida de Estados e Municípios	0,00	0,00	0,00		0,00
Financiamentos	260.789,46	128.523,58	197.385,60		0,00
Internos	260.789,46	128.523,58	197.385,60		0,00
Externos	0,00	0,00	0,00		0,00
Parcelamento e Renegociação de dívidas	20.060.979,74	20.060.979,74	18.856.824,45		0,00
De Tributos	0,00	0,00	0,00		0,00
De Contribuições Previdenciárias	19.649.404,55	19.649.404,55	18.385.617,66		0,00
De Demais Contribuições Sociais	195.974,97	195.974,97	255.606,57		0,00
Do FGTS	215.600,22	215.600,22	215.600,22		0,00
Com Instituição Não financeira	0,00	0,00	0,00		0,00
Demais Dívidas Contratuais	0,00	0,00	0,00		0,00
Precatórios Posteriores a 05/05/2000 (inclusive) - Vencidos e não pagos	10.068.432,59	10.068.432,59	8.944.962,46		0,00
Outras Dívidas	0,00	0,00	0,00		0,00
DEDUÇÕES (II)	2.485.909,77	3.373.949,90	2.841.276,65		0,00
Disponibilidade de Caixa¹	2.485.909,77	3.373.949,90	2.841.276,65		0,00
Disponibilidade de Caixa Bruta	7.493.352,11	7.000.755,35	7.983.020,98		0,00
(-) Restos a Pagar Processados	3.348.375,07	1.067.104,75	1.164.548,54		0,00
(-) Depósitos Restituíveis e Valores Vinculados	1.659.067,27	2.559.700,70	3.977.195,79		0,00
Demais Haveres Financeiros	0,00	0,00	0,00		0,00
DÍVIDA CONSOLIDADA LÍQUIDA² (DCL) (III) = (I - II)	27.904.292,02	26.883.986,01	25.157.895,86		0,00
RECEITA CORRENTE LÍQUIDA - RCL (IV)	58.842.567,91	58.224.241,39	61.771.190,70		0,00
(-) Transferências obrigatórias da União relativas às emendas individuais (art. 166-A, § 1º, da CF) (V)	300.000,00	1.100.000,00	2.550.000,00		0,00
RECEITA CORRENTE LÍQUIDA AJUSTADA PARA CÁLCULO DOS LIMITES DE ENDIVIDAMENTO (VI) = (IV - V)	58.542.567,91	57.124.241,39	59.221.190,70		0,00
% da DC sobre a RCL AJUSTADA (I/VI)	51,91	52,97	47,28		0,00
% da DCL sobre a RCL AJUSTADA (III/VI)	47,66	47,06	42,48		0,00
LIMITE DEFINIDO POR RESOLUÇÃO DO SENADO FEDERAL - 120%	70.251.081,49	68.549.089,67	71.065.428,84		0,00
LIMITE DE ALERTA (inciso III do § 1º do art. 59 da LRF) - 90%	63.225.973,34	61.694.180,70	63.958.885,96		0,00
OUTROS VALORES NÃO INTEGRANTES DA DC	SALDO DO EXERCÍCIO ANTERIOR	SALDO DO EXERCÍCIO DE 2025			
		Até o 1º Quadrimestre	Até o 2º Quadrimestre	Até o 3º Quadrimestre	
PRECATÓRIOS ANTERIORES A 05/05/2000	0,00	0,00	0,00		0,00
PRECATÓRIOS POSTERIORES A 05/05/2000 (Não incluídos na DC)²	0,00	0,00	0,00		0,00
PASSIVO ATUARIAL	0,00	0,00	0,00		0,00
RP NÃO-PROCESSADOS	1.866.960,75	1.866.960,75	907.547,31		0,00
ANTECIPAÇÕES DE RECEITA ORÇAMENTÁRIA – ARO	0,00	0,00	0,00		0,00
DÍVIDA CONTRATUAL DE PPP	0,00	0,00	0,00		0,00
APROPRIAÇÃO DE DEPÓSITOS JUDICIAIS	0,00	0,00	0,00		0,00

FONTE: Sistema CONTABILIS, Unidade Responsável Secretaria Municipal de Finanças, Data da emissão 24/set/2025 e hora de emissão 14h e 05m

1. A Disponibilidade de Caixa Bruta não poderá apresentar valor negativo, porém, em determinadas situações, como utilização de depósitos restituíveis para pagamento de despesas próprias do ente, o valor da linha "Disponibilidade de Caixa" poderá resultar em valor negativo. Por outro lado, o ente deve incluir os valores das obrigações a pagar atrasadas que estiverem registradas como restos a pagar processados (RPP) no item "Outras Dívidas" da DC (I), por meio do registro dos RPP sem disponibilidade financeira em conta de controle específica (e não de forma automática), e, para evitar duplicidade, deve deduzir o valor correspondente do montante total de RPP informado no bloco das DEDUÇÕES (II).

2. Refere-se aos precatórios posteriores a 05/05/2000 que, em cumprimento ao disposto no artigo 100 da Constituição Federal, ainda não foram incluídos no orçamento ou constam no orçamento e ainda não foram pagos. Ao final do exercício em que esses precatórios foram incluídos ou que deveriam ter sido incluídos, os valores deverão compor a linha "Pecatórios Posteriores a 05/05/2000 (inclusive) - Vencidos e não pagos"

NOTA:


FRANCECLEIDE LIMA SANTOS SOUZA - PREFEITA


JOSE VALMIR DOS PASSOS - TÉCNICO EM CONTABILIDADE - CRC SE 4111


ISMAEL NASCIMENTO ÁVILA - SEC. DE FINANÇAS


MARIA GABRIELA SANTANA C. - SEC. CONTROLE INTERNO


Tabela 3 - Demonstrativo das Garantias e Contragarantias de Valores

MUNICÍPIO DE PEDRINHAS-SE - PODER EXECUTIVO
RELATÓRIO DE GESTÃO FISCAL
DEMONSTRATIVO DAS GARANTIAS E CONTRAGARANTIAS DE VALORES
ORÇAMENTOS FISCAL E DA SEGURIDADE SOCIAL
2º QUADRIMESTRE 2025


GARANTIAS CONCEDIDAS	SALDO DO EXERCÍCIO ANTERIOR	SALDOS DO EXERCÍCIO DE 2025		
		Até o 1º Quadrimestre	Até o 2º Quadrimestre	Até o 3º Quadrimestre
AOS ESTADOS (I)	0,00	0,00	0,00	0,00
Em Operações de Crédito Externas	0,00	0,00	0,00	0,00
Em Operações de Crédito Internas	0,00	0,00	0,00	0,00
AOS MUNICÍPIOS (II)	0,00	0,00	0,00	0,00
Em Operações de Crédito Externas	0,00	0,00	0,00	0,00
Em Operações de Crédito Internas	0,00	0,00	0,00	0,00
ÀS ENTIDADES CONTROLADAS (III)	0,00	0,00	0,00	0,00
Em Operações de Crédito Externas	0,00	0,00	0,00	0,00
Em Operações de Crédito Internas	0,00	0,00	0,00	0,00
POR MEIO DE FUNDOS E PROGRAMAS (IV)	0,00	0,00	0,00	0,00
TOTAL GARANTIAS CONCEDIDAS (V) = (I + II + III + IV)	0,00	0,00	0,00	0,00
RECEITA CORRENTE LÍQUIDA - RCL (VI)	58.842.567,91	58.224.241,39	61.771.190,70	0,00
(-) Transferências obrigatórias da União relativas às emendas individuais (art. 166-A, § 1º, da CF) (VII)	300.000,00	1.100.000,00	2.550.000,00	0,00
RECEITA CORRENTE LÍQUIDA AJUSTADA PARA CÁLCULO DOS LIMITES DE ENDIVIDAMENTO (VIII) = (VI - VII)	58.542.567,91	57.124.241,39	59.221.190,70	0,00
% do TOTAL DAS GARANTIAS sobre a RCL AJUSTADA (V/VIII)	0,00%	0,00%	0,00%	0,00%
LIMITE DEFINIDO POR RESOLUÇÃO DO SENADO FEDERAL - 22%	12.879.364,94	12.567.333,11	13.028.661,95	0,00
LIMITE DE ALERTA (inciso III do §1º do art. 59 da LRF) - 90%	11.591.428,45	11.310.599,80	11.725.795,76	0,00

CONTRAGARANTIAS RECEBIDAS	SALDO DO EXERCÍCIO ANTERIOR	SALDOS DO EXERCÍCIO DE 2025		
		Até o 1º Quadrimestre	Até o 2º Quadrimestre	Até o 3º Quadrimestre
DOS ESTADOS (IX)	0,00	0,00	0,00	0,00
Em Garantia às operações de Crédito Externas	0,00	0,00	0,00	0,00
Em Garantia às operações de Crédito Internas	0,00	0,00	0,00	0,00
DOS MUNICÍPIOS (X)	0,00	0,00	0,00	0,00
Em Garantia às operações de Crédito Externas	0,00	0,00	0,00	0,00
Em Garantia às operações de Crédito Internas	0,00	0,00	0,00	0,00
DAS ENTIDADES CONTROLADAS (XI)	0,00	0,00	0,00	0,00
Em Garantia às operações de Crédito Externas	0,00	0,00	0,00	0,00
Em Garantia às operações de Crédito Internas	0,00	0,00	0,00	0,00
EM GARANTIAS POR MEIO DE FUNDOS E PROGRAMAS (XII)	0,00	0,00	0,00	0,00
TOTAL CONTRAGARANTIAS RECEBIDAS (XIII) = (IX + X + XI + XII)			0,00	0,00
MEDIDAS CORRETIVAS:				


FONTE: Sistema CONTABILIS, Unidade Responsável Secretaria Municipal de Finanças, Data da emissão 24/set/2025 e hora de emissão 14h e 05m
NOTA:




FRANCECLEIDE LIMA SANTOS SOUZA - PREFEITA



ISMAEL NASCIMENTO ÁVILA - SEC. DE FINANÇAS



JOSE VALMIR DOS PASSOS - TÉCNICO EM CONTABILIDADE - CRC SE 4111



MARIA GABRIELA SANTANA C. - SEC. CONTROLE INTERNO

Tabela 4 - Demonstrativo das Operações de Crédito

MUNICÍPIO DE PEDRINHAS-SE - PODER EXECUTIVO
RELATÓRIO DE GESTÃO FISCAL
DEMONSTRATIVO DAS OPERAÇÕES DE CRÉDITO
ORÇAMENTOS FISCAL E DA SEGURIDADE SOCIAL
2º QUADRIMESTRE 2025


RGF - ANEXO 4 (LRF, art. 55, inciso I, alínea "d" e inciso III alínea "c")

RS 1,00


OPERAÇÕES DE CRÉDITO	VALOR REALIZADO	
	No Quadrimestre de Referência	Até o Quadrimestre de Referência (a)
Mobiliária	0,00	0,00
Interna	0,00	0,00
Externa	0,00	0,00
Contratual	0,00	0,00
Interna	0,00	0,00
Empréstimos	0,00	0,00
Aquisição Financiada de Bens e Arrendamento Mercantil Financeiro	0,00	0,00
Antecipação de Receita pela Venda a Termo de Bens e Serviços	0,00	0,00
Assunção, Reconhecimento e Confissão de Dívidas (LRF, art. 29, § 1º)	0,00	0,00
Operações de crédito não sujeitas ao limite para fins de contratação¹ (I)	0,00	0,00
Externa	0,00	0,00
Empréstimos	0,00	0,00
Aquisição Financiada de Bens e Arrendamento Mercantil Financeiro	0,00	0,00
Antecipações de Receitas pela Venda a Termo de Bens e Serviços	0,00	0,00
Assunção, Reconhecimento e Confissão de Dívidas (LRF, art. 29, § 1º)	0,00	0,00
Operações de crédito não sujeitas ao limite para fins de contratação¹ (II)	0,00	0,00
TOTAL (III)	0,00	0,00
APURAÇÃO DO CUMPRIMENTO DOS LIMITES		
	VALOR	% SOBRE A RCL AJUSTADA
RECEITA CORRENTE LÍQUIDA - RCL (IV)	61.771.190,70	-
(-) Transferências obrigatórias da União relativas às emendas individuais (§ 1º, art. 166-A da CF) (V)	2.550.000,00	-
RECEITA CORRENTE LÍQUIDA AJUSTADA PARA CÁLCULO DOS LIMITES DE ENDIVIDAMENTO (VI) = (IV - V)	59.221.190,70	-
OPERAÇÕES VEDADAS (VII)	0,00	-
TOTAL CONSIDERADO PARA FINS DA APURAÇÃO DO CUMPRIMENTO DO LIMITE (VIII) = (IIIa + VII - Ia - IIa)	0,00	-
LIMITE GERAL DEFINIDO POR RESOLUÇÃO DO SENADO FEDERAL PARA AS OPERAÇÕES DE CRÉDITO INTERNAS E EXTERNAS	9.475.390,51	16,00%
LIMITE DE ALERTA (inciso III do §1º do art. 59 da LRF) - <%>	8.527.851,46	14,40%
OPERAÇÕES DE CRÉDITO POR ANTECIPAÇÃO DA RECEITA ORÇAMENTÁRIA	0,00	-
LIMITE DEFINIDO POR RESOLUÇÃO DO SENADO FEDERAL PARA AS OPERAÇÕES DE CRÉDITO POR ANTECIPAÇÃO DA RECEITA ORÇAMENTÁRIA	4.145.483,35	7,00%
OUTRAS OPERAÇÕES QUE INTEGRAM A DÍVIDA CONSOLIDADA	VALOR REALIZADO	
	No Quadrimestre de Referência	Até o Quadrimestre de Referência (a)
Parcelamentos de Dívidas	0,00	0,00
Tributos	0,00	0,00
Contribuições Previdenciárias	0,00	0,00
FGTS	0,00	0,00
Demais Contribuições Sociais	0,00	0,00
Operações de reestruturação e recomposição do principal de dívidas	0,00	0,00

FONTE: Sistema CONTABILIS, Unidade Responsável Secretaria Municipal de Finanças, Data da emissão 24/set/2025 e hora de emissão 14h e 05m
1 Conforme Manual para Instrução de Pleitos (MIP), disponível em conteudo.tesouro.gov.br/manuais/mip, essas operações podem ser contratadas mesmo que não haja margem disponível nos limites. No entanto, uma vez contratadas, os fluxos de tais operações terão seus efeitos contabilizados para fins da contratação de outras operações de crédito.

NOTA:


FRANCECLEIDE LIMA SANTOS SOUZA - PREFEITA


JOSE VALMIR DOS PASSOS - TÉCNICO EM CONTABILIDADE - CRC SE 4111


ISMAEL NASCIMENTO ÁVILA - SEC. DE FINANÇAS


MARIA GABRIELA SANTANA C. - SEC. CONTROLE INTERNO

Tabela 6 - Demonstrativo Simplificado do Relatório de Gestão Fiscal - Estado, DF e Município

MUNICIPIO DE PEDRINHAS-SE - PODER EXECUTIVO
RELATÓRIO DE GESTÃO FISCAL
DEMONSTRATIVO SIMPLIFICADO DO RELATÓRIO DE GESTÃO FISCAL
ORÇAMENTOS FISCAL E DA SEGURIDADE SOCIAL
2º QUADRIMESTRE 2025

LRF, art. 48 - Anexo 6		R\$ 1,00	
RECEITA CORRENTE LÍQUIDA		VALOR ATÉ O QUADRIMESTRE/SEMESTRE	
Receita Corrente Líquida		R\$ 61.771.190,70	
Receita Corrente Líquida Ajustada para Cálculo dos Limites de Endividamento		R\$ 59.221.190,70	
Receita Corrente Líquida Ajustada para Cálculo dos Limites da Despesa com Pessoal		R\$ 58.134.470,70	
DESPESA COM PESSOAL		VALOR	% SOBRE A RCL AJUSTADA
Despesa Total com Pessoal - DTP		36.696.019,31	63,12
Limite Máximo (incisos I, II e III, art. 20 da LRF) - <%>		31.392.614,18	54,00
Limite Prudencial (parágrafo único, art. 22 da LRF) - <%>		29.822.983,47	51,30
Limite de Alerta (inciso II do §1º do art. 59 da LRF) - <%>		28.253.352,76	48,60
DÍVIDA CONSOLIDADA		VALOR ATÉ O QUADRIMESTRE DE REFERÊNCIA	% SOBRE A RCL AJUSTADA
Dívida Consolidada Líquida		25.157.895,86	42,48
Limite Definido por Resolução do Senado Federal		71.065.428,84	120,00
GARANTIAS DE VALORES		VALOR ATÉ O QUADRIMESTRE DE REFERÊNCIA	% SOBRE A RCL AJUSTADA
Total das Garantias Concedidas		0,00	0,00
Limite Definido por Resolução do Senado Federal		13.028.661,95	22,00
OPERAÇÕES DE CRÉDITO		VALOR	% SOBRE A RCL AJUSTADA
Operações de Crédito Internas e Externas		0,00	0,00
Limite Definido pelo Senado Federal para Operações de Crédito Externas e Internas		9.475.390,51	16,00
Operações de Crédito por Antecipação da Receita		0,00	0,00
Limite Definido pelo Senado Federal para Operações de Crédito por Antecipação da Receita		4.145.483,35	7,00
RESTOS A PAGAR		RESTOS A PAGAR EMPENHADOS E NÃO LIQUIDADOS DO EXERCÍCIO	DISPONIBILIDADE DE CAIXA LÍQUIDA (APÓS A INSCRIÇÃO EM RESTOS A PAGAR NÃO PROCESSADOS DO EXERCÍCIO)
Valor Total		0,00	0,00

FONTE: Sistema CONTABILIS, Unidade Responsável Secretaria Municipal de Finanças, Data da emissão 24/set/2025 e hora de emissão 14h e 05m


FRANCECLEIDE LIMA SANTOS SOUZA - PREFEITA


JOSE VALMIR DOS PASSOS - TÉCNICO EM CONTABILIDADE - CRC SE 4111


ISMAEL NASCIMENTO ÁVILA - SEC. DE FINANÇAS


MARIA GABRIELA SANTANA C. - SEC. CONTROLE INTERNO