



Demonstrativo da Despesa com Pessoal - Estados, DF e Municípios

ESTADO DE SERGIPE
PREFEITURA MUNICIPAL DE SÃO CRISTÓVÃO
DEMONSTRATIVO DA DESPESA COM PESSOAL
ORÇAMENTOS FISCAL E DA SEGURIDADE SOCIAL
2º QUADRIMESTRE DE 2021

R\$ 1,00

DESPESA COM PESSOAL	DESPESAS EXECUTADAS														TOTAL (ÚLTIMOS 12 MESES) (a)	INSCRITAS EM RESTOS A PAGAR NÃO PROCESSADOS (b)
	(Últimos 12 Meses)															
	SETEMBRO 2020	OUTUBRO 2020	NOVEMBRO 2020	DEZEMBRO 2020	JANEIRO 2021	FEVEREIRO 2021	MARÇO 2021	ABRIL 2021	MAIO 2021	JUNHO 2021	JULHO 2021	AGOSTO 2021	LIQUIDADAS			
DESPESA BRUTA COM PESSOAL (I)	6.771.205,50	7.837.609,19	8.256.980,49	12.487.312,20	6.564.609,08	8.184.293,60	7.917.038,01	8.130.475,97	7.641.491,40	7.721.620,41	7.628.155,64	7.328.701,17	96.469.492,66	246.038,72		
Pessoal Ativo	6.765.458,00	7.832.384,19	8.252.243,16	12.480.084,28	6.560.374,08	8.179.536,10	7.912.803,01	8.126.240,97	7.637.256,40	7.716.863,41	7.623.920,64	7.324.466,17	96.411.630,41	246.038,72		
Vencimentos, Vantagens e Outras Despesas Variáveis	5.705.827,23	6.720.131,31	7.160.003,58	9.460.185,26	6.439.142,79	7.051.649,23	6.655.075,25	6.900.499,63	6.420.647,03	6.463.541,75	6.370.346,42	6.104.033,88	81.451.083,36	10.231,78		
Obrigações Patronais	1.059.630,77	1.112.252,88	1.092.239,58	3.019.899,02	121.231,29	1.127.886,87	1.257.727,76	1.225.741,34	1.216.609,37	1.253.321,66	1.220.432,29	14.960.547,05	235.806,94			
Benefícios Previdenciários	0,00	0,00	0,00	0,00	0,00	0,00	0,00	0,00	0,00	0,00	0,00	0,00	0,00	0,00		
Pessoal Inativo e Pensionistas	5.747,50	5.225,00	4.737,33	7.227,92	4.235,00	4.757,50	4.235,00	4.235,00	4.235,00	4.757,00	4.235,00	4.235,00	57.862,25	0,00		
Aposentadorias, Reserva e Reformas	1.045,00	1.045,00	2.090,00	2.090,00	1.100,00	1.100,00	1.100,00	1.100,00	1.100,00	1.100,00	1.100,00	1.100,00	14.025,00	0,00		
Pensões	4.702,50	4.180,00	3.692,33	5.137,92	3.135,00	3.657,50	3.135,00	3.135,00	3.135,00	3.657,00	3.135,00	3.135,00	43.837,25	0,00		
Outros Benefícios Previdenciários	0,00	0,00	0,00	0,00	0,00	0,00	0,00	0,00	0,00	0,00	0,00	0,00	0,00	0,00		
Outras despesas de pessoal decorrentes de contratos de terceirização (§ 1º do art. 18 da LRF)	0,00	0,00	0,00	0,00	0,00	0,00	0,00	0,00	0,00	0,00	0,00	0,00	0,00	0,00		
DESPESAS NÃO COMPUTADAS (II) (§ 1º do art. 19 da LRF)	985.679,18	1.928.467,06	1.865.601,42	2.566.927,32	1.199.031,88	1.366.506,38	1.404.384,65	1.290.351,13	992.860,13	1.026.695,15	1.030.167,01	897.583,54	16.554.254,85	10.231,78		
Indenizações por Demissão e Incentivos à Demissão Voluntária	103.434,50	98.596,17	31.576,43	290.172,86	35.323,92	31.333,36	35.035,45	41.644,53	38.567,02	22.335,46	69.437,56	17.885,28	815.342,54	10.231,78		
Decorrentes de Decisão Judicial de período anterior ao da apuração	4.476,13	1.016.922,63	1.005.759,32	1.000.000,00	414.191,36	414.191,36	429.362,86	414.191,36	129.526,66	145.033,94	128.828,66	155.727,35	5.258.211,63	0,00		
Despesas de Exercícios Anteriores de período anterior ao da apuração	58.997,53	0,00	25.552,53	0,00	15.066,24	182,36	0,00	0,00	0,00	0,00	0,00	0,00	99.798,66	0,00		
Inativos e Pensionistas com Recursos Vinculados	0,00	0,00	0,00	0,00	0,00	0,00	0,00	0,00	0,00	0,00	0,00	0,00	0,00	0,00		
Recursos transferidos pela União por intermédio de programas Federais	818.771,02	812.948,26	802.713,14	1.276.754,46	734.450,36	920.799,30	939.986,34	834.515,24	824.766,45	859.325,75	831.900,79	723.970,91	10.380.902,02	0,00		
DESPESA LÍQUIDA COM PESSOAL (III) = (I - II)	5.785.526,32	5.909.142,13	6.391.379,07	9.920.384,88	5.365.577,20	6.817.787,22	6.512.653,36	6.840.124,84	6.648.631,27	6.694.925,26	6.597.988,63	6.431.117,63	79.915.237,81	235.806,94		
APURAÇÃO DO CUMPRIMENTO DO LIMITE LEGAL											VALOR	% SOBRE A RCL AJUSTADA				
RECEITA CORRENTE LÍQUIDA - RCL (IV)											199.678.363,34	-				
(-) Transferências obrigatórias da União relativas às emendas individuais (V) (§ 13, art. 166 da CF)											1.505.672,00	-				
= RECEITA CORRENTE LÍQUIDA AJUSTADA (VI)											198.172.691,34	-				
DESPESA TOTAL COM PESSOAL - DTP (VII) = (III a + III b)											80.151.044,75	40,45				
LIMITE MÁXIMO (VIII) (incisos I, II e III, art. 20 da LRF)											107.013.253,32	54,00				
LIMITE PRUDENCIAL (IX) = (0,95 x VIII) (parágrafo único do art. 22 da LRF)											101.662.590,65	51,30				
LIMITE DE ALERTA (X) = (0,90 x VIII) (inciso II do § 1º do art. 59 da LRF)											96.311.927,99	48,60				

FONTE: PREFEITURA MUNICIPAL DE SÃO CRISTÓVÃO, Unidade Responsável SECRETARIA DE FINANÇAS Data da emissão

25/09/2021 09:17

1. Nos demonstrativos elaborados no primeiro e no segundo quadrimestre de cada exercício, os valores de restos a pagar não processados inscritos em 31 de dezembro do exercício anterior continuarão a ser informados nesse campo. Esses valores não sofrem alteração pelo seu processamento, e somente no caso de cancelamento podem ser excluídos.

Tabela 1.1

TRAJETÓRIA DE RETORNO AO LIMITE DA DESPESA TOTAL COM PESSOAL									
<Exercício em que o ente excedeu o limite>			<Exercício do primeiro período seguinte>			<Exercício do segundo período seguinte>			
<Quadrimestre/Semestre>			<Primeiro período seguinte>			<Segundo período seguinte>			
Limite Máximo	% DTP	% Excedente	Redutor mínimo de	Limite	% DTP	Redutor Residual	Limite	% DTP	
(a)	(b)	(c) = (b-a)	1/3 do Excedente	(d) = (1/3*c)	(e) = (b-d)	(f)	(g) = (f-a)	(h) = (a)	(i)
54,00	40,45	-13,55	-4,52	44,96					

19

MARCOS ANTÔNIO DE AZEVEDO SANTANA
Prefeito

ELDRO CARDOSO DA FRANÇA
Responsável pela Adm. Financeira

SUÊNIO WALTERBERG
Controlador Geral do Município


JOSÉ VALMIR DOS PASSOS - CRC/SE 4.111





PREFEITURA MUNICIPAL DE SÃO CRISTÓVÃO
DEMONSTRATIVO DA DÍVIDA CONSOLIDADA LÍQUIDA - ESTADOS, DISTRITO FEDERAL E MUNICÍPIOS
2º QUADRIMESTRE 2021

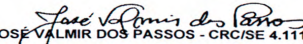
DÍVIDA CONSOLIDADA	SALDO DO EXERCÍCIO ANTERIOR	SALDO DO EXERCÍCIO DE 2021		
		Até o 1º Quadrimestre	Até o 2º Quadrimestre	Até o 3º Quadrimestre
DÍVIDA CONSOLIDADA - DC (I)	114.262.970,45	111.277.237,50	108.918.934,26	0,00
Dívida Mobiliária	0,00	0,00	0,00	0,00
Dívida Contratual	94.294.833,52	93.010.733,23	91.229.881,17	0,00
Empréstimos	368.387,94	368.387,94	0,00	0,00
Internos	0,00	0,00	0,00	0,00
Externos	368.387,94	368.387,94	0,00	0,00
Reestruturação da Dívida de Estados e Municípios	0,00	0,00	0,00	0,00
Financiamentos	0,00	0,00	0,00	0,00
Internos	0,00	0,00	0,00	0,00
Externos	0,00	0,00	0,00	0,00
Parcelamento e Renegociação de dívidas	93.915.686,28	92.638.041,57	91.229.881,17	0,00
De Tributos	0,00	0,00	0,00	0,00
De Contribuições Previdenciárias	85.824.254,69	84.944.305,43	83.808.918,86	0,00
De Demais Contribuições Sociais	6.337.763,06	6.011.474,54	5.810.713,65	0,00
Do FGTS	1.753.668,53	1.682.261,60	1.610.248,66	0,00
Com Instituição Não financeira	0,00	0,00	0,00	0,00
Demais Dívidas Contratuais	10.759,30	4.303,72	0,00	0,00
Precatórios posteriores a 05/05/2000 (inclusive) - Vencidos e não pagos	19.698.034,51	18.041.269,07	17.509.038,93	0,00
Outras Dívidas	270.102,42	225.235,20	180.014,16	0,00
DEDUÇÕES (II)¹	24.805.193,08	33.113.427,00	37.195.438,62	0,00
Disponibilidade de Caixa	24.805.193,08	33.113.427,00	37.195.438,62	0,00
Disponibilidade de Caixa Bruta	30.731.122,13	36.219.432,61	40.176.381,94	0,00
(-) Restos a Pagar Processados (Exceto Precatórios)	5.925.929,05	3.106.005,61	2.980.943,32	0,00
Demais Haveres Financeiros	0,00	0,00	0,00	0,00
DÍVIDA CONSOLIDADA LÍQUIDA (DCL) (III) = (I - II)	89.457.777,37	78.163.810,50	71.723.495,64	0,00
RECEITA CORRENTE LÍQUIDA	189.159.111,70	193.879.008,48	198.172.691,34	0,00
% da DC sobre a RCL (IVRCL)	45,37%	43,81%	54,96%	0,00%
% da DCL sobre a RCL (IIVRCL)	47,29%	40,32%	36,19%	0,00%
LIMITE DEFINIDO POR RESOLUÇÃO DO SENADO FEDERAL - <%>	226.990.934,04	232.654.810,18	237.807.229,61	0,00
LIMITE DE ALERTA (inciso III do § 1º do art. 59 da LRF) - <%>	204.291.840,64	209.389.329,16	214.026.506,65	0,00

OUTROS VALORES NÃO INTEGRANTES DA DC	SALDO DO EXERCÍCIO ANTERIOR	SALDO DO EXERCÍCIO DE 2021		
		Até o 1º Quadrimestre	Até o 2º Quadrimestre	Até o 3º Quadrimestre
PRECATÓRIOS ANTERIORES A 05/05/2000	0,00	0,00	0,00	0,00
PRECATÓRIOS POSTERIORES A 05/05/2000 (Não incluídos na DCL)	0,00	0,00	0,00	0,00
PASSIVO ATUARIAL	0,00	0,00	0,00	0,00
INSUFICIÊNCIA FINANCEIRA	0,00	0,00	0,00	0,00
DEPÓSITOS E CONSIGNAÇÕES SEM CONTRAPARTIDA	7.986.937,64	9.230.514,39	8.443.426,53	0,00
RP NÃO-PROCESSADOS DE EXERCÍCIOS ANTERIORES	14.344.836,19	7.715.918,24	5.675.309,09	0,00
ANTECIPAÇÕES DE RECEITA ORÇAMENTÁRIA - ARO	0,00	0,00	0,00	0,00
DÍVIDA CONTRATUAL DE PPP	0,00	0,00	0,00	0,00
APROPRIAÇÃO DE DEPÓSITOS JUDICIAIS - LC 151/2015	0,00	0,00	0,00	0,00


MARCOS ANTÔNIO DE AZEVEDO SANTANA
 Prefeito


SUÊNIO WALTEMBERG
 Controlador Geral do Município


ELDRÓ CARDOSO DA FRANÇA
 Responsável pela Adm. Financeira


JOSE VALMIR DOS PASSOS - CRC/SE 4.111



ESTADO DE SERGIPE
MUNICÍPIO DE SÃO CRISTÓVÃO
Demonstrativo das Garantias e Contragarantias de Valores


RGF - ANEXO 3 (LRF, art. 55, inciso I, alínea 'c' e art. 40, § 1º)


JULHO-AGOSTO/2021

R\$ 1,00


GARANTIAS CONCEDIDAS	SALDO DO EXERCÍCIO ANTERIOR	SALDOS DO EXERCÍCIO		
		Até o 1º Quadrimestre	Até o 2º Quadrimestre	Até o 3º Quadrimestre
AOS ESTADOS (I)	0,00	0,00	0,00	0,00
Em Operações de Crédito Externas	0,00	0,00	0,00	0,00
Em Operações de Crédito Internas	0,00	0,00	0,00	0,00
AOS MUNICÍPIOS (II)	0,00	0,00	0,00	0,00
Em Operações de Crédito Externas	0,00	0,00	0,00	0,00
Em Operações de Crédito Internas	0,00	0,00	0,00	0,00
ÀS ENTIDADES CONTROLADAS (III)	0,00	0,00	0,00	0,00
Em Operações de Crédito Externas	0,00	0,00	0,00	0,00
Em Operações de Crédito Internas	0,00	0,00	0,00	0,00
POR MEIO DE FUNDOS E PROGRAMAS (IV)	0,00	0,00	0,00	0,00
Em Operações de Crédito Externas	0,00	0,00	0,00	0,00
Em Operações de Crédito Internas	0,00	0,00	0,00	0,00
TOTAL GARANTIAS CONCEDIDAS (V) = (I + II + III + IV)	0,00	0,00	0,00	0,00
RECEITA CORRENTE LÍQUIDA - RCL (VI)	191.559.111,70	196.079.008,48	199.678.363,34	0,00
(-) Transferências obrigatórias da União relativas às emendas individuais (art. 166-A, § 1º, da CF) (VII)	2.400.000,00	2.200.000,00	1.355.672,00	0,00
RECEITA CORRENTE LÍQUIDA AJUSTADA PARA CÁLCULO DOS LIMITES DE ENDIVIDAMENTO (VIII) = (VI - VII)	189.159.111,70	193.879.008,48	198.322.691,34	0,00
% do TOTAL DAS GARANTIAS sobre a RCL AJUSTADA (V/VIII)	0,00	0,00	0,00	0,00
% do TOTAL DAS GARANTIAS sobre a RCL	0,00	0,00	0,00	0,00
LIMITE DEFINIDO POR RESOLUÇÃO DO SENADO FEDERAL - 22.00%	41.615.004,57	42.653.381,87	43.630.992,09	0,00
LIMITE DE ALERTA (inciso III do §1º do art. 59 da LRF) - 19.80%	37.453.504,11	38.388.043,68	39.238.192,88	0,00

CONTRAGARANTIAS RECEBIDAS	SALDO DO EXERCÍCIO ANTERIOR	SALDOS DO EXERCÍCIO		
		Até o 1º Quadrimestre	Até o 2º Quadrimestre	Até o 3º Quadrimestre
DOS ESTADOS (VII)	0,00	0,00	0,00	0,00
Em Garantia às operações de Crédito Externas	0,00	0,00	0,00	0,00
Em Garantia às operações de Crédito Internas	0,00	0,00	0,00	0,00
DOS MUNICÍPIOS (VIII)	0,00	0,00	0,00	0,00
Em Garantia às operações de Crédito Externas	0,00	0,00	0,00	0,00
Em Garantia às operações de Crédito Internas	0,00	0,00	0,00	0,00
DAS ENTIDADES CONTROLADAS (IX)	0,00	0,00	0,00	0,00
Em Garantia às operações de Crédito Internas	0,00	0,00	0,00	0,00
Em Garantia às operações de Crédito Internas	0,00	0,00	0,00	0,00
EM CONTRAGARANTIAS POR MEIO DE FUNDOS E PROGRAMAS (X)	0,00	0,00	0,00	0,00
TOTAL CONTRAGARANTIAS RECEBIDAS (XI) = (VII + VIII + IX + X)	0,00	0,00	0,00	0,00
MEDIDAS CORRETIVAS:	0,00	0,00	0,00	0,00


 MARCOS ANTÔNIO DE AZEVEDO SANTANA
 Prefeito


 SUÊNIO WALTEMBERG
 Controlador Geral do Município


 ELDRÔ CARDOSO DA FRANÇA
 Responsável pela Adm. Financeira


 JOSÉ VALMIR DOS PASSOS - CRC/SE 4.111



ESTADO DE SERGIPE
MUNICÍPIO DE SÃO CRISTÓVÃO
Demonstrativo das Operações de Crédito

RGF - ANEXO 4 (LRF, art. 55, inciso I, alínea


JULHO-AGOSTO/2021

OPERAÇÕES DE CRÉDITO	VALOR REALIZADO	
	No quadrimestre de referência	Até o quadrimestre de referência (a)
Mobiliária	0,00	0,00
Interna	0,00	0,00
Externa	0,00	0,00
Contratual	0,00	0,00
Interna	0,00	0,00
Empréstimos	0,00	0,00
Aquisição Financiada de Bens e Arrendamento Mercantil Financeiro	0,00	0,00
Antecipação de Receita pela Venda a Termo de Bens e Serviços	0,00	0,00
Assunção, Reconhecimento e Confissão de Dívidas (LRF, art. 29, § 1º)	0,00	0,00
Operações de crédito não sujeitas ao limite para fins de contratação (I)	0,00	0,00
Externa	0,00	0,00
Aquisição Financiada de Bens e Arrendamento Mercantil Financeiro	0,00	0,00
Antecipação de Receita pela Venda a Termo de Bens e Serviços	0,00	0,00
Assunção, Reconhecimento e Confissão de Dívidas (LRF, art. 29, § 1º)	0,00	0,00
Operações de crédito não sujeitas ao limite para fins de contratação (II)	0,00	0,00
TOTAL (III)	0,00	0,00

APURAÇÃO DO CUMPRIMENTO DOS LIMITES	VALOR	% SOBRE A RCL
RECEITA CORRENTE LÍQUIDA – RCL (IV)	199.678.363,34	0,00
(-) Transferências obrigatórias da União relativas às emendas individuais (§ 1º, art. 166-A da CF) (V)	1.505.672,00	0,00
RECEITA CORRENTE LÍQUIDA AJUSTADA PARA CÁLCULO DOS LIMITES DE ENDIVIDAMENTO (VI) = (IV - V)	198.172.691,34	0,00
OPERAÇÕES VEDADAS (VII)	0,00	0,00
TOTAL CONSIDERADO PARA FINS DA APURAÇÃO DO CUMPRIMENTO DO LIMITE (VIII) = (IIIa + VII - Ia - IIa)	0,00	0,00
LIMITE GERAL DEFINIDO POR RESOLUÇÃO DO SENADO FEDERAL PARA AS OPERAÇÕES DE CRÉDITO INTERNAS E EXTERNAS	31.707.630,61	16,00
LIMITE DE ALERTA (inciso III do §1º do art. 59 da LRF) - <%>	28.536.867,55	14,40
OPERAÇÕES DE CRÉDITO POR ANTECIPAÇÃO DA RECEITA ORÇAMENTÁRIA	0,00	0,00
LIMITE DEFINIDO POR RESOLUÇÃO DO SENADO FEDERAL PARA AS OPERAÇÕES DE CRÉDITO POR ANTECIPAÇÃO DA RECEITA ORÇAMENTÁRIA	13.872.088,39	7,00

OUTRAS OPERAÇÕES QUE INTEGRAM A DÍVIDA CONSOLIDADA	VALOR REALIZADO	
	No quadrimestre de referência	Até o quadrimestre de referência (a)
Parcelamentos de Dívidas	0,00	0,00
De Tributos	0,00	0,00
De Contribuições Sociais	0,00	0,00
Previdenciárias	0,00	0,00
Demais Contribuições Sociais	0,00	0,00
Do FGTS	0,00	0,00
Melhoria da Administração de Receitas e da Gestão Fiscal, Financeira e Patrimonial	0,00	0,00
Programa de Iluminação Pública – RELUZ	0,00	0,00
Outras Operações de Crédito Não Sujeitas ao Limite	0,00	0,00


MARCOS ANTÔNIO DE AZEVEDO SANTANA
Prefeito


SUÊNIO WALTHEMBERG
Controlador Geral do Município


ELDRÓ CARDOSO DA FRANÇA
Responsável pela Adm. Financeira


JOSÉ VALMIR DOS PASSOS - CRC/SE 4.111




ESTADO DE SERGIPE
MUNICÍPIO DE SÃO CRISTÓVÃO
Demonstrativo Simplificado do Relatório de Gestão Fiscal

RGF - ANEXO 6 (LRF, art. 48)

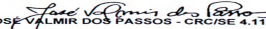
JULHO-AGOSTO/2021
R\$ 1,00

RECEITA CORRENTE LÍQUIDA	VALOR ATÉ O QUADRIMESTRE/SEMESTRE	
Receita Corrente Líquida	199.678.363,34	
Receita Corrente Líquida Ajustada para Cálculo dos Limites da Despesa com Pessoal	198.172.691,34	
DESPESA COM PESSOAL	VALOR	% SOBRE A RCL AJUSTADA
Despesa Total com Pessoal - DTP	80.151.044,75	40,45
Limite Máximo (incisos I, II e III, art. 20 da LRF)	107.013.253,32	54,00
Limite Prudencial (parágrafo único, art. 22 da LRF)	101.662.590,65	51,30
Limite de Alerta (inciso II do §1º do art. 59 da LRF)	96.311.927,99	48,60
DÍVIDA CONSOLIDADA	VALOR	% SOBRE A RCL
Dívida Consolidada Líquida	71.723.495,64	36,19
Limite Definido por Resolução do Senado Federal	237.807.229,61	120,00
GARANTIAS DE VALORES	VALOR	% SOBRE A RCL
Total das Garantias Concedidas	0,00	0,00
Limite Definido por Resolução do Senado Federal	43.597.992,09	22,00
OPERAÇÕES DE CRÉDITO	VALOR	% SOBRE A RCL
Operações de Crédito Internas e Externas	0,00	0,00
Operações de Crédito por Antecipação da Receita	0,00	0,00
Limite Definido pelo Senado Federal para Operações de Crédito Externas e Internas	31.707.630,61	16,00
Limite Definido pelo Senado Federal para Operações de Crédito por Antecipação da Receita	13.872.088,39	7,00
RESTOS A PAGAR	RESTOS A PAGAR EMPENHADOS E NÃO LIQUIDADOS DO EXERCÍCIO	DISPONIBILIDADE DE CAIXA LÍQUIDA (APÓS A INSCRIÇÃO EM RESTOS A PAGAR NÃO PROCESSADOS DO EXERCÍCIO)
Valor Total	0,00	0,00


MARCOS ANTÔNIO DE AZEVEDO SANTANA
Prefeito


SUÊNIO WALTHERBERG
Controlador Geral do Município


ELDRO CARDOSO DA FRANÇA
Responsável pela Adm. Financeira


JOSE VALMIR DOS PASSOS - CRC/SE 4.111