



Demonstrativo da Despesa com Pessoal - Estados, DF e Municípios

ESTADO DE SERGIPE
PREFEITURA MUNICIPAL DE SÃO CRISTÓVÃO
DEMONSTRATIVO DA DESPESA COM PESSOAL
ORÇAMENTOS FISCAL E DA SEGURIDADE SOCIAL

RS 1,00

DESPESA COM PESSOAL	DESPESAS EXECUTADAS														INSCRITAS EM RESTOS A PAGAR NÃO PROCESSADOS
	(Últimos 12 Meses)														
	LIQUIDADAS														
	MAIO 2019	JUNHO 2019	JULHO 2019	AGOSTO 2019	SETEMBRO 2019	OUTUBRO 2019	NOVEMBRO 2019	DEZEMBRO 2019	JANEIRO 2020	FEVEREIRO 2020	MARÇO 2020	ABRIL 2020	TOTAL (ÚLTIMOS 12 MESES) (a)	(b)	
DESPESA BRUTA COM PESSOAL (I)	6.947.288,92	6.570.099,72	7.018.032,80	6.984.633,16	6.811.795,49	6.277.278,59	6.512.090,76	9.880.449,07	7.385.373,98	7.320.487,57	6.809.554,80	5.683.347,57	84.200.432,43	0,00	
Pessoal Ativo	6.938.278,38	6.563.951,18	7.003.430,99	6.973.847,35	6.800.510,68	6.266.492,82	6.506.102,76	9.870.403,07	7.379.139,98	7.307.983,57	6.802.762,30	5.677.077,57	84.089.980,65	0,00	
Vencimentos, Vantagens e Outras Despesas Variáveis	5.914.220,82	5.538.592,97	5.889.116,64	5.802.238,93	5.819.369,66	5.432.812,23	5.679.017,51	8.504.579,53	6.368.714,86	6.254.726,40	5.773.119,97	4.578.808,00	71.555.317,52	0,00	
Obrigações Patronais	1.024.057,56	1.025.358,21	1.114.314,35	1.171.608,42	981.141,02	833.680,59	827.085,25	1.365.823,54	1.010.425,12	1.053.257,17	1.029.642,33	1.098.269,57	12.534.663,13	0,00	
Benefícios Previdenciários	0,00	0,00	0,00	0,00	0,00	0,00	0,00	0,00	0,00	0,00	0,00	0,00	0,00	0,00	
Pessoal Inativo e Pensionistas	9.010,54	6.148,54	14.601,81	10.785,81	11.284,81	10.785,77	5.988,00	10.046,00	6.234,00	12.504,00	6.792,50	6.270,00	110.451,78	0,00	
Aposentadorias, Reserva e Reformas	1.996,00	1.996,00	1.996,00	1.996,00	1.996,00	1.996,00	1.996,00	3.992,00	2.078,00	4.168,00	2.090,00	2.090,00	28.390,00	0,00	
Pensões	7.014,54	4.152,54	12.605,81	8.789,81	9.288,81	8.789,77	3.992,00	6.054,00	4.156,00	8.336,00	4.702,50	4.180,00	82.061,78	0,00	
Outros Benefícios Previdenciários	0,00	0,00	0,00	0,00	0,00	0,00	0,00	0,00	0,00	0,00	0,00	0,00	0,00	0,00	
Outras despesas de pessoal decorrentes de contratos de terceirização (§ 1º do art. 18 da LRF)	0,00	0,00	0,00	0,00	0,00	0,00	0,00	0,00	0,00	0,00	0,00	0,00	0,00	0,00	
DESPESAS NÃO COMPUTADAS (II) (§ 1º do art. 19 da LRF)	1.408.834,09	984.304,57	1.171.422,75	1.237.750,22	1.301.102,70	754.258,06	599.139,67	1.100.696,79	1.072.855,34	1.162.093,42	868.271,23	783.989,25	12.444.718,09	0,00	
Indenizações por Demissão e Incentivos à Demissão Voluntária	28.652,22	58.854,30	56.279,26	153.926,63	180.887,64	38.246,94	-12.532,08	5.071,91	187.102,89	90.511,16	34.562,04	851,86	822.414,77	0,00	
Decorrentes de Decisão Judicial de período anterior ao da apuração	515.314,10	10.189,45	266.229,78	263.127,62	262.367,07	11.928,99	14.402,88	0,00	10.435,99	517.445,48	8.572,47	13.942,95	1.893.956,78	0,00	
Despesas de Exercícios Anteriores de período anterior ao da apuração	693,96	20.510,58	-11.653,36	14.945,00	-35.166,19	0,00	0,00	0,00	0,00	0,00	0,00	0,00	-10.670,01	0,00	
Inativos e Pensionistas com Recursos Vinculados	0,00	0,00	0,00	0,00	0,00	0,00	0,00	0,00	0,00	0,00	0,00	0,00	0,00	0,00	
Recursos transferidos pela União por intermédio de Programas Federais ²	864.173,81	894.750,24	848.913,71	832.349,33	842.902,99	739.248,32	597.268,87	1.095.624,88	875.316,46	554.136,78	825.136,72	769.194,44	9.739.016,55	0,00	
DESPESA LÍQUIDA COM PESSOAL (III) = (I - II)	5.538.454,83	5.585.795,15	5.846.610,05	5.746.882,94	5.510.692,79	5.523.020,53	5.912.951,09	8.779.752,28	6.312.518,64	6.158.394,15	5.941.283,57	4.899.358,32	71.755.714,34	0,00	
APURAÇÃO DO CUMPRIMENTO DO LIMITE LEGAL										VALOR		% SOBRE A RCL AJUSTADA			
RECEITA CORRENTE LÍQUIDA - RCL (IV)										152.562.405,03					
(-) Transferências obrigatórias da União relativas às emendas individuais (V) (§ 13, art. 166 da CF)										2.400.000,00					
= RECEITA CORRENTE LÍQUIDA AJUSTADA (VI)										150.162.405,03					
DESPESA TOTAL COM PESSOAL - DTP (VII) = (III a + III b)										71.755.714,34		47,79			
LIMITE MÁXIMO (VIII) (incisos I, II e III, art. 20 da LRF)										81.087.698,72		54,00			
LIMITE PRUDENCIAL (IX) = (0,95 x VIII) (parágrafo único do art. 22 da LRF)										77.033.313,78		51,30			
LIMITE DE ALERTA (X) = (0,90 x VIII) (inciso II do § 1º do art. 59 da LRF)										72.978.928,84		48,60			

FONTE: PREFEITURA MUNICIPAL DE SAO CRISTOVAO, Unidade Responsavel SECRETARIA DE FINANÇAS Data da emissão 29/05/2020 13:30

1. Nos demonstrativos elaborados no primeiro e no segundo quadrimestre de cada exercício, os valores de restos a pagar não processados inscritos em 31 de dezembro do exercício anterior continuarão a ser informados nesse campo. Esses valores não sofrem alteração pelo seu processamento, e somente no caso de cancelamento podem ser excluídos.
NOTA: * Conforme Resoluções 320 e 321/2019 do TCE/SE, dispõe sobre a incidência de recursos transferidos pela União por intermédio de programas federais no cálculo das despesas com pessoal nos municípios do Estado de Sergipe estabelecido na Lei de Responsabilidade Fiscal - LRF.

Tabela 1.1

TRAJETÓRIA DE RETORNO AO LIMITE DA DESPESA TOTAL COM PESSOAL								
<Exercício em que o ente excedeu o limite>			<Exercício do primeiro período seguinte>			<Exercício do segundo período seguinte>		
<Quadrimestre/Semestre>			<Primeiro período seguinte>			<Segundo período seguinte>		
Limite Máximo	% DTP	% Excedente	Redutor mínimo de 1/3 do Excedente	Limite	% DTP	Redutor Residual	Limite	% DTP
(a)	(b)	(c) = (b-a)	(d) = (1/3*c)	(e) = (b-d)	(f)	(g) = (f-a)	(h) = (a)	(i)
54,00	47,79	-6,21	-2,07	49,86				

MARCOS ANTÔNIO DE AZEVEDO SANTANA
Prefeito

ELDRO CARDOSO DA FRANÇA
Responsável pela Adm. Financeira

José Rodrigues Amado
Secretário Chefe Interino da Controladoria Geral do Município

JOSÉ VALMIR DOS PASSOS - CRC/SE 4.111




PREFEITURA MUNICIPAL DE SÃO CRISTÓVÃO
DEMONSTRATIVO DA DÍVIDA CONSOLIDADA LÍQUIDA - ESTADOS, DISTRITO FEDERAL E MUNICÍPIOS
1º QUADRIMESTRE

DÍVIDA CONSOLIDADA	SALDO DO EXERCÍCIO ANTERIOR	SALDO DO EXERCÍCIO DE 2020		
		Até o 1º Quadrimestre	Até o 2º Quadrimestre	Até o 3º Quadrimestre
DÍVIDA CONSOLIDADA - DC (I)	97.473.254,90	96.419.400,49	0,00	0,00
Dívida Mobiliária	0,00	0,00	0,00	0,00
Dívida Contratual	97.473.254,90	96.419.400,49	0,00	0,00
Empréstimos	0,00	0,00	0,00	0,00
Internos	0,00	0,00	0,00	0,00
Externos	0,00	0,00	0,00	0,00
Reestruturação da Dívida de Estados e Municípios	0,00	0,00	0,00	0,00
Financiamentos	0,00	0,00	0,00	0,00
Internos	0,00	0,00	0,00	0,00
Externos	0,00	0,00	0,00	0,00
Parcelamento e Renegociação de dívidas	97.473.254,90	96.419.400,49	0,00	0,00
De Tributos	0,00	0,00	0,00	0,00
De Contribuições Previdenciárias	97.473.254,90	96.419.400,49	0,00	0,00
De Demais Contribuições Sociais	0,00	0,00	0,00	0,00
Do FGTS	0,00	0,00	0,00	0,00
Com Instituição Não financeira	0,00	0,00	0,00	0,00
Demais Dívidas Contratuais	0,00	0,00	0,00	0,00
Precatórios posteriores a 05/05/2000 (inclusive) - Vencidos e não pagos	0,00	0,00	0,00	0,00
Outras Dívidas	0,00	0,00	0,00	0,00
DEDUÇÕES (II) ¹	1.438.968,91	16.350.944,99	0,00	0,00
Disponibilidade de Caixa	1.438.968,91	16.350.944,99	0,00	0,00
Disponibilidade de Caixa Bruta	14.686.773,58	21.680.701,37	0,00	0,00
(-) Restos a Pagar Processados (Exceto Precatórios)	13.247.804,67	5.329.756,38	0,00	0,00
Demais Haveres Financeiros	0,00	0,00	0,00	0,00
DÍVIDA CONSOLIDADA LÍQUIDA (DCL) (III) = (I - II)	96.034.285,99	80.068.455,50	0,00	0,00
RECEITA CORRENTE LÍQUIDA	137.307.386,62	150.162.405,03	0,00	0,00
% da DC sobre a RCL (I/RCL)	70,99%	64,21%	#DIV/0!	#DIV/0!
% da DCL sobre a RCL (III/RCL)	69,94%	53,32%	#DIV/0!	#DIV/0!
LIMITE DEFINIDO POR RESOLUÇÃO DO SENADO FEDERAL - <%>	164.768.863,94	180.194.886,04	0,00	0,00
LIMITE DE ALERTA (inciso III do § 1º do art. 59 da LRF) - <%>	148.291.977,55	162.175.397,43	0,00	0,00

OUTROS VALORES NÃO INTEGRANTES DA DC	SALDO DO EXERCÍCIO ANTERIOR	SALDO DO EXERCÍCIO DE 2020		
		Até o 1º Quadrimestre	Até o 2º Quadrimestre	Até o 3º Quadrimestre
PRECATÓRIOS ANTERIORES A 05/05/2000	0,00	0,00	0,00	0,00
PRECATÓRIOS POSTERIORES A 05/05/2000 (Não incluídos na DCL)	0,00	0,00	0,00	0,00
PASSIVO ATUARIAL	0,00	0,00	0,00	0,00
INSUFICIÊNCIA FINANCEIRA	0,00	0,00	0,00	0,00
DEPÓSITOS E CONSIGNAÇÕES SEM CONTRAPARTIDA	0,00	0,00	0,00	0,00
RP NÃO-PROCESSADOS DE EXERCÍCIOS ANTERIORES	0,00	0,00	0,00	0,00
ANTECIPAÇÕES DE RECEITA ORÇAMENTÁRIA – ARO	0,00	0,00	0,00	0,00
DÍVIDA CONTRATUAL DE PPP	0,00	0,00	0,00	0,00
APROPRIAÇÃO DE DEPÓSITOS JUDICIAIS - LC 151/2015	0,00	0,00	0,00	0,00


MARCOS ANTÔNIO DE AZEVEDO SANTANA
 Prefeito


José Rodrigues Amado
 Secretário Chefe Interino da Controladoria Geral do Município


ELDRO CARDOSO DA FRANÇA
 Responsável pela Adm. Financeira


JOSÉ VALMIR DOS PASSOS - CRC/SE 4.111

Tabela 3 - Demonstrativo das Garantias e Contragarantias de Valores

PREFEITURA MUNICIPAL DE SÃO CRISTOVÃO
 RELATÓRIO DE GESTÃO FISCAL
DEMONSTRATIVO DAS GARANTIAS E CONTRAGARANTIAS DE VALORES
 ORÇAMENTOS FISCAL E DA SEGURIDADE SOCIAL
1º QUADRIMESTRE 2020

RGF - ANEXO 3 (LRF, art. 55, inciso I, alínea "c" e art. 40, § 1º)

GARANTIAS CONCEDIDAS	SALDO DO EXERCÍCIO ANTERIOR	SALDOS DO EXERCÍCIO DE 2020		
		Até o 1º Quadrimestre	Até o 2º Quadrimestre	Até o 3º Quadrimestre
AOS ESTADOS (I)	0,00	0,00	0,00	0,00
Em Operações de Crédito Externas				
Em Operações de Crédito Internas				
AOS MUNICÍPIOS (II)	0,00	0,00	0,00	0,00
Em Operações de Crédito Externas				
Em Operações de Crédito Internas				
ÀS ENTIDADES CONTROLADAS (III)	0,00	0,00	0,00	0,00
Em Operações de Crédito Externas				
Em Operações de Crédito Internas				
POR MEIO DE FUNDOS E PROGRAMAS (IV)				
TOTAL GARANTIAS CONCEDIDAS (V) = (I + II + III + IV)	0,00	0,00	0,00	0,00
RECEITA CORRENTE LÍQUIDA - RCL (VI)	137.307.386,62	150.162.405,03	#REF!	#REF!
% do TOTAL DAS GARANTIAS sobre a RCL	0,00%	0,00%	#REF!	#REF!
LIMITE DEFINIDO POR RESOLUÇÃO DO SENADO FEDERAL - 22%	30.207.625,06	33.035.729,11	#REF!	#REF!
LIMITE DE ALERTA (inciso III do §1º do art. 59 da LRF) - 90%	27.186.862,55	29.732.156,20	#REF!	#REF!
MEDIDAS CORRETIVAS:				
CONTRAGARANTIAS RECEBIDAS	SALDO DO EXERCÍCIO ANTERIOR	SALDOS DO EXERCÍCIO DE 2020		
		Até o 1º Quadrimestre	Até o 2º Quadrimestre	Até o 3º Quadrimestre
DOS ESTADOS (VII)	0,00	0,00		
Em Garantia às operações de Crédito Externas				
Em Garantia às operações de Crédito Internas				
DOS MUNICÍPIOS (VIII)	0,00	0,00		
Em Garantia às operações de Crédito Externas				
Em Garantia às operações de Crédito Internas				
DAS ENTIDADES CONTROLADAS (IX)	0,00	0,00		
Em Garantia às operações de Crédito Externas				
Em Garantia às operações de Crédito Internas				
EM GARANTIAS POR MEIO DE FUNDOS E PROGRAMAS (X)				
TOTAL CONTRAGARANTIAS RECEBIDAS (XI) = (VII + VIII + IX + X)	0,00	0,00		

MARCOS ANTONIO DE AZEVEDO SANTANA
 Prefeito

Eldro Cardoso da França
 ELDRO CARDOSO DA FRANÇA
 Responsável pela Adm. Financeira

José Rodrigues Amado
 Secretário Chefe Interino da Controladoria Geral do Município

José Valmir dos Passos
 JOSÉ VALMIR DOS PASSOS - CRC/SE 4.111

**PREFEITURA MUNICIPAL DE SÃO CRISTÓVÃO**
Demonstrativo das Operações de Crédito
1º QUADRIMESTRE

OPERAÇÕES DE CRÉDITO	VALOR REALIZADO	
	No quadrimestre de referência	Até o quadrimestre de referência (a)
SUJEITAS AO LIMITE PARA FINS DE CONTRATAÇÃO (I)	0,00	0,00
Mobiliária	0,00	0,00
Interna	0,00	0,00
Externa	0,00	0,00
Contratual	0,00	0,00
Interna	0,00	0,00
Abertura de Crédito	0,00	0,00
Aquisição Financiada de Bens e Arrendamento Mercantil Financeiro	0,00	0,00
Derivadas de PPP	0,00	0,00
Demais Aquisições Financiadas	0,00	0,00
Antecipação de Receita	0,00	0,00
Pela Venda a Termo de Bens e Serviços	0,00	0,00
Demais Antecipações de Receita	0,00	0,00
Assunção, Reconhecimento e Confissão de Dívidas (LRF, art. 29, § 1º)	0,00	0,00
Outras Operações de Crédito	0,00	0,00
Externa	0,00	0,00
NÃO SUJEITAS AO LIMITE PARA FINS DE CONTRATAÇÃO (II)	0,00	0,00
Parcelamentos de Dívidas	0,00	0,00
De Tributos	0,00	0,00
De Contribuições Sociais	0,00	0,00
Previdenciárias	0,00	0,00
Demais Contribuições Sociais	0,00	0,00
Do FGTS	0,00	0,00
Melhoria da Administração de Receitas e da Gestão Fiscal, Financeira e Patrimonial	0,00	0,00
Programa de Iluminação Pública – RELUZ	0,00	0,00
Outras Operações de Crédito Não Sujeitas ao Limite	0,00	0,00

APURAÇÃO DO CUMPRIMENTO DOS LIMITES	VALOR	% SOBRE A RCL
RECEITA CORRENTE LÍQUIDA – RCL	150.162.405,03	0,00
OPERAÇÕES VEDADAS (III)	0,00	0,00
TOTAL CONSIDERADO PARA FINS DA APURAÇÃO DO CUMPRIMENTO DO LIMITE (IV)= (Ia + III)	0,00	0,00
LIMITE GERAL DEFINIDO POR RESOLUÇÃO DO SENADO FEDERAL PARA AS OPERAÇÕES DE CRÉDITO INTERNAS E EXTERNAS	24.025.984,80	16,00
LIMITE DE ALERTA (inciso III do §1º do art. 59 da LRF) - <%>	21.623.386,32	14,40
OPERAÇÕES DE CRÉDITO POR ANTECIPAÇÃO DA RECEITA ORÇAMENTÁRIA	0,00	0,00
LIMITE DEFINIDO POR RESOLUÇÃO DO SENADO FEDERAL PARA AS OPERAÇÕES DE CRÉDITO POR ANTECIPAÇÃO DA RECEITA ORÇAMENTÁRIA	10.511.368,35	7,00
TOTAL CONSIDERADO PARA CONTRATAÇÃO DE NOVAS OPERAÇÕES DE CRÉDITO (V) = (IV + IIa)	0,00	0,00



MARCOS ANTÔNIO DE AZEVEDO SANTANA
Prefeito



José Rodrigues Amado
Secretário Chefe Interino da Controladoria Geral do Município



ELDRO CARDOSO DA FRANÇA
Responsável pela Adm. Financeira



José Valmir dos Passos
JOSE VALMIR DOS PASSOS - CRC/SE 4.111




PREFEITURA MUNICIPAL DE SÃO CRISTÓVÃO
Demonstrativo Simplificado do Relatório de Gestão Fiscal
1º QUADRIMESTRE


R\$ 1,00

RECEITA CORRENTE LÍQUIDA	VALOR ATÉ O QUADRIMESTRE/SEMESTRE	
Receita Corrente Líquida	152.562.405,03	
Receita Corrente Líquida Ajustada	150.162.405,03	
DESPESA COM PESSOAL	VALOR	% SOBRE A RCL AJUSTADA
Despesa Total com Pessoal - DTP	71.755.714,34	47,79%
Limite Máximo (incisos I, II e III, art. 20 da LRF)	81.087.698,72	54,00
Limite Prudencial (parágrafo único, art. 22 da LRF)	77.033.313,78	51,30
Limite de Alerta (inciso II do §1º do art. 59 da LRF)	72.978.928,84	48,60
DÍVIDA CONSOLIDADA	VALOR	% SOBRE A RCL
Dívida Consolidada Líquida	80.068.455,50	53,32
Limite Definido por Resolução do Senado Federal	180.194.886,04	120,00
GARANTIAS DE VALORES	VALOR	% SOBRE A RCL
Total das Garantias Concedidas	0,00	0,00
Limite Definido por Resolução do Senado Federal	33.035.729,11	22,00
OPERAÇÕES DE CRÉDITO	VALOR	% SOBRE A RCL
Operações de Crédito Internas e Externas	0,00	0,00
Operações de Crédito por Antecipação da Receita	0,00	0,00
Limite Definido pelo Senado Federal para Operações de Crédito Externas e Internas	24.025.984,80	16,00
Limite Definido pelo Senado Federal para Operações de Crédito por Antecipação da Receita	10.511.368,35	7,00
RESTOS A PAGAR	INSCRIÇÃO EM RESTOS A PAGAR NÃO PROCESSADOS DO EXERCÍCIO	DISPONIBILIDADE DE CAIXA LÍQUIDA (ANTES DA INSCRIÇÃO EM RESTOS A PAGAR NÃO PROCESSADOS DO EXERCÍCIO)
Valor Total	0,00	0,00


MARCOS ANTÔNIO DE AZEVEDO SANTANA
Prefeito


José Rodrigues Amado
Secretário Chefe Interino da Controladoria Geral do Município


ELDRO CARDOSO DA FRANÇA
Responsável pela Adm. Financeira


JOSÉ VALMIR DOS PASSOS - CRC/SE 4.111