

Atestado

Atesto que foi publicado, em 28/03/2026, o Relatório Resumido de Execução Orçamentária (RREO) do 1º bimestre de 2026 deste Município, conforme preceituam os arts. 52 e 53 da Lei Complementar nº 101, de 04/05/2000.

Pedrinhas/SE, em 28/03/2026.

Lista de Assinaturas

Assinatura: 1

Digitally signed by FRANCECLEIDE LIMA SANTOS SOUZA:95822330525
Date: 2026.03.28 07:34:28 BRT
Reason: Perfil: Titular do Poder Executivo
Location: Instituição: Prefeitura Municipal de Pedrinhas - SE

As assinaturas digitais podem ser verificadas no arquivo PDF.



ESTADO DE SERGIPE
MUNICÍPIO DE PEDRINHAS
Balanco Orçamentário
Orçamentos Fiscal e da Seguridade Social

RREO – Anexo I (LRF, Art. 52, inciso I, alíneas “a” e “b” do inciso II e §1º)

RELATÓRIO RESUMIDO DA EXECUÇÃO ORÇAMENTÁRIA

JANEIRO-FEVEREIRO/2026

R\$ 1,00

RECEITAS	PREVISÃO INICIAL	PREVISÃO ATUALIZADA (a)	RECEITAS REALIZADAS				SALDO A REALIZAR (a-c)
			No Bimestre (b)	% (b/a)	Até o Bimestre (c)	% (c/a)	
RECEITAS (EXCETO INTRA-ORÇAMENTÁRIAS) (I)	68.300.000,00	68.300.000,00	8.819.379,31	12,91	8.819.379,31	12,91	59.480.620,69
RECEITAS CORRENTES	63.901.210,00	63.901.210,00	8.819.379,31	13,80	8.819.379,31	13,80	55.081.830,69
IMPOSTOS, TAXAS E CONTRIBUIÇÕES DE MELHORIA	3.430.700,00	3.430.700,00	623.559,62	18,17	623.559,62	18,17	2.807.140,38
IMPOSTOS	3.310.500,00	3.310.500,00	590.530,26	17,83	590.530,26	17,83	2.719.969,74
TAXAS	120.200,00	120.200,00	33.029,36	27,47	33.029,36	27,47	87.170,64
CONTRIBUIÇÕES	380.000,00	380.000,00	42.598,90	11,21	42.598,90	11,21	337.401,10
CONTRIBUIÇÃO PARA O CUSTEIO DO SERVIÇO DE ILUMINAÇÃO PÚBLICA	380.000,00	380.000,00	42.598,90	11,21	42.598,90	11,21	337.401,10
RECEITA PATRIMONIAL	1.470.700,00	1.470.700,00	157.018,79	10,67	157.018,79	10,67	1.313.681,21
VALORES MOBILIÁRIOS	535.700,00	535.700,00	157.018,79	29,31	157.018,79	29,31	378.681,21
DELEGAÇÃO DE SERVIÇOS PÚBLICOS MEDIANTE CONCESSÃO, PERMISS	935.000,00	935.000,00	0,00	0,00	0,00	0,00	935.000,00
RECEITA DE SERVIÇOS	200,00	200,00	0,00	0,00	0,00	0,00	200,00
SERVIÇOS ADMINISTRATIVOS E COMERCIAIS GERAIS	100,00	100,00	0,00	0,00	0,00	0,00	100,00
OUTROS SERVIÇOS	100,00	100,00	0,00	0,00	0,00	0,00	100,00
TRANSFERÊNCIAS CORRENTES	57.118.610,00	57.118.610,00	7.995.642,00	13,99	7.995.642,00	13,99	49.122.968,00
TRANSFERÊNCIAS DA UNIÃO E DE SUAS ENTIDADES	31.355.800,00	31.355.800,00	4.454.244,34	14,20	4.454.244,34	14,20	26.901.555,66
TRANSFERÊNCIAS DOS ESTADOS E DO DISTRITO FEDERAL E DE SUAS E	5.407.290,00	5.407.290,00	749.831,71	13,86	749.831,71	13,86	4.657.458,29
TRANSFERÊNCIAS DE OUTRAS INSTITUIÇÕES PÚBLICAS	20.355.520,00	20.355.520,00	2.791.565,95	13,71	2.791.565,95	13,71	17.563.954,05
OUTRAS RECEITAS CORRENTES	1.501.000,00	1.501.000,00	560,00	0,03	560,00	0,03	1.500.440,00
INDENIZAÇÕES, RESTITUIÇÕES E RESSARCIMENTOS	1.501.000,00	1.501.000,00	560,00	0,03	560,00	0,03	1.500.440,00
RECEITAS DE CAPITAL	4.398.790,00	4.398.790,00	0,00	0,00	0,00	0,00	4.398.790,00
ALIENAÇÃO DE BENS	15.000,00	15.000,00	0,00	0,00	0,00	0,00	15.000,00
ALIENAÇÃO DE BENS MÓVEIS	15.000,00	15.000,00	0,00	0,00	0,00	0,00	15.000,00
TRANSFERÊNCIAS DE CAPITAL	4.383.790,00	4.383.790,00	0,00	0,00	0,00	0,00	4.383.790,00
TRANSFERÊNCIAS DA UNIÃO E DE SUAS ENTIDADES	2.459.170,00	2.459.170,00	0,00	0,00	0,00	0,00	2.459.170,00
TRANSFERÊNCIAS DOS ESTADOS E DO DISTRITO FEDERAL E DE SUAS E	1.924.620,00	1.924.620,00	0,00	0,00	0,00	0,00	1.924.620,00
RECEITAS (INTRA-ORÇAMENTÁRIAS) (II)	-	-	-	-	-	-	-
SUBTOTAL DAS RECEITAS (III) = (I + II)	68.300.000,00	68.300.000,00	8.819.379,31	12,91	8.819.379,31	12,91	59.480.620,69
OPERAÇÕES DE CRÉDITO / REFINANCIAMENTO (IV)	-	-	-	-	-	-	0
Operações de Crédito Internas	-	-	-	-	-	0,00	0
Mobiliária	-	-	-	-	-	-	0
Contratual	-	-	-	-	-	-	0
Operações de Crédito Externas	-	-	-	-	-	0,00	0
Mobiliária	-	-	-	-	-	-	0
Contratual	-	-	-	-	-	-	0
TOTAL DAS RECEITAS (V) = (III + IV)	68.300.000,00	68.300.000,00	8.819.379,31	12,91	8.819.379,31	12,91	59.480.620,69
DÉFICIT (VI)	-	-	-	-	-	-	0
TOTAL COM DÉFICIT (VII) = (V + VI)	68.300.000,00	68.300.000,00	8.819.379,31	12,91	8.819.379,31	12,91	59.480.620,69

SALDOS DE EXERCÍCIOS ANTERIORES

0,00

0

Recursos Arrecadados em Exercícios Anteriores - RPPS

Superávit Financeiro Utilizado para Créditos Adicionais

0


DESPESAS	DOTAÇÃO INICIAL (d)	DOTAÇÃO ATUALIZADA (e)	DESPESAS EMPENHADAS		SALDO A EMPENHAR (g) = (e-f)	DESPESAS LIQUIDADAS		SALDO A LIQUIDAR (i) = (e-h)	DESPESAS PAGAS ATÉ O BIMESTRE (j)	INSCRITAS RP NÃO PROCESSADAS (k)
			No Bimestre	Até o Bimestre (f)		No Bimestre	Até o Bimestre (h)			
DESPESAS (EXCETO INTRA-ORÇAMENTÁRIAS) (VIII)	68.300.000,00	68.300.000,00	47.432.820,36	47.432.820,36	20.867.179,64	8.689.364,00	8.689.364,00	59.610.636,00	7.607.799,56	
DESPESAS CORRENTES	64.527.010,00	64.798.102,58	47.022.348,79	47.022.348,79	17.775.753,79	8.634.698,87	8.634.698,87	56.163.403,71	7.558.954,43	
PESSOAL E ENCARGOS SOCIAIS	47.358.840,00	44.821.151,97	36.869.166,91	36.869.166,91	7.951.985,06	7.107.920,62	7.107.920,62	37.713.231,35	6.251.061,39	
JUROS E ENCARGOS DA DÍVIDA	100,00	100,00	0,00	0,00	100,00	0,00	0,00	100,00	0,00	
OUTRAS DESPESAS CORRENTES	17.168.070,00	19.976.850,61	10.153.181,88	10.153.181,88	9.823.668,73	1.526.778,25	1.526.778,25	18.450.072,36	1.307.893,04	
DESPESAS DE CAPITAL	3.704.990,00	3.501.897,42	410.471,57	410.471,57	3.091.425,85	54.665,13	54.665,13	3.447.232,29	48.845,13	
INVESTIMENTOS	3.703.800,00	3.500.707,42	410.471,57	410.471,57	3.090.235,85	54.665,13	54.665,13	3.446.042,29	48.845,13	
INVERSÕES FINANCEIRAS	190,00	190,00	0,00	0,00	190,00	0,00	0,00	190,00	0,00	
AMORTIZAÇÃO DA DÍVIDA	1.000,00	1.000,00	0,00	0,00	1.000,00	0,00	0,00	1.000,00	0,00	
RESERVAS	68.000,00	0,00	0,00	0,00	0,00	0,00	0,00	0,00	0,00	0,00
RESERVAS	68.000,00	0,00	0,00	0,00	0,00	0,00	0,00	0,00	0,00	0,00
AMORTIZAÇÃO DA DÍV. / REFINANCIAMENTO (XI)	0,00	0,00	0,00	0,00	0,00	0,00	0,00	0,00	0,00	0,00
Amortização da Dívida Interna	0,00	0,00	0,00	0,00	0,00	0,00	0,00	0,00	0,00	0,00
Dívida Mobiliária	0,00	0,00	0,00	0,00	0,00	0,00	0,00	0,00	0,00	0,00
Outras Dívidas	0,00	0,00	0,00	0,00	0,00	0,00	0,00	0,00	0,00	0,00
Amortização da Dívida Externa	0,00	0,00	0,00	0,00	0,00	0,00	0,00	0,00	0,00	0,00
Dívida Mobiliária	0,00	0,00	0,00	0,00	0,00	0,00	0,00	0,00	0,00	0,00
Outras Dívidas	0,00	0,00	0,00	0,00	0,00	0,00	0,00	0,00	0,00	0,00
DESPESAS (INTRA-ORÇAMENTÁRIAS) (IX)	-	-	-	-	-	-	-	-	-	-
SUBTOTAL DAS DESPESAS (X) = (VIII + IX)	68.300.000,00	68.300.000,00	47.432.820,36	47.432.820,36	20.867.179,64	8.689.364,00	8.689.364,00	59.610.636,00	7.607.799,56	
TOTAL DAS DESPESAS (XII) = (X + XI)	68.300.000,00	68.300.000,00	47.432.820,36	47.432.820,36	20.867.179,64	8.689.364,00	8.689.364,00	59.610.636,00	7.607.799,56	
SUPERÁVIT (XIII)							130.015,31	-	1.211.579,75	
TOTAL COM SUPERÁVIT (XIV) = (XII + XIII)	68.300.000,00	68.300.000,00	47.432.820,36	47.432.820,36	20.867.179,64	8.689.364,00	8.819.379,31	59.610.636,00	8.819.379,31	
RESERVA DO RPPS										

RECEITAS INTRA-ORÇAMENTÁRIAS	PREVISÃO INICIAL	PREVISÃO ATUALIZADA (a)	RECEITAS REALIZADAS				SALDO A REALIZAR (a-c)
			No Bimestre (b)	% (b/a)	Até o Bimestre (c)	% (c/a)	

RECEITAS (INTRA-ORÇAMENTÁRIAS) (II)

DESPEAS INTRA-ORÇAMENTÁRIAS	DOTAÇÃO INICIAL (d)	DOTAÇÃO ATUALIZADA (e)	DESPEAS EMPENHADAS		SALDO A EMPENHAR (g) = (e-f)	DESPEAS LIQUIDADAS		SALDO A LIQUIDAR (i) = (e-h)	DESPEAS PAGAS ATÉ O BIMESTRE (j)	INSCRITAS RP NÃO PROCESSADOS (k)
			No Bimestre	Até o Bimestre (f)		No Bimestre	Até o Bimestre (h)			

DESPEAS (INTRA-ORÇAMENTÁRIAS) (IX)


FRANCECLEIDE LIMA SANTOS SOUZA
PREFEITA


JOSÉ VALMIR DOS PASSOS
TÉCNICO EM CONTABILIDADE CRC.4.111



Função/SubFunção	DOTAÇÃO INICIAL	DOTAÇÃO ATUALIZADA (a)	DESPESAS EMPENHADAS			SALDO (c) = (a-b)	DESPESAS LIQUIDADAS			SALDO (e) = (a-d)	INSCRITAS EM RESTOS A PAGAR NÃO PROCESSADOS (f)
			No Bimestre	Até o Bimestre (b)	% (b) / t (b)		No Bimestre	Até o Bimestre (d)	% (d) / t (d)		
DESPESAS (EXCETO INTRA-ORÇAMENTÁRIAS) (I)	68.300.000,00	68.300.000,00	47.432.820,36	47.432.820,36	100,00	20.867.179,64	8.689.364,00	8.689.364,00	100,00	59.610.636,00	0,00
01 - Legislativa	2.312.500,00	2.312.500,00	1.839.126,35	1.839.126,35	3,88	473.373,65	337.424,58	337.424,58	3,88	1.975.075,42	0,00
031 - Ação Legislativa	2.312.500,00	2.312.500,00	1.839.126,35	1.839.126,35	3,88	473.373,65	337.424,58	337.424,58	3,88	1.975.075,42	0,00
02 - Judiciária	1.007.000,00	1.007.000,00	77.000,00	77.000,00	0,16	930.000,00	26.530,83	26.530,83	0,31	980.469,17	0,00
061 - Ação Judiciária	1.007.000,00	1.007.000,00	77.000,00	77.000,00	0,16	930.000,00	26.530,83	26.530,83	0,31	980.469,17	0,00
04 - Administração	8.411.745,00	8.503.930,76	7.028.741,24	7.028.741,24	14,82	1.475.189,52	1.125.583,13	1.125.583,13	12,95	7.378.347,63	0,00
122 - Administração Geral	8.250.145,00	8.332.330,76	6.880.841,24	6.880.841,24	14,51	1.451.489,52	1.100.743,13	1.100.743,13	12,67	7.231.587,63	0,00
124 - Controle Interno	161.600,00	171.600,00	147.900,00	147.900,00	0,31	23.700,00	24.840,00	24.840,00	0,29	146.760,00	0,00
06 - Segurança Pública	79.130,00	79.130,00	68.100,00	68.100,00	0,14	11.030,00	10.224,00	10.224,00	0,12	68.906,00	0,00
181 - Policiamento	100,00	100,00	0,00	0,00	0,00	100,00	0,00	0,00	0,00	100,00	0,00
182 - Defesa Civil	79.030,00	79.030,00	68.100,00	68.100,00	0,14	10.930,00	10.224,00	10.224,00	0,12	68.806,00	0,00
08 - Assistência Social	3.076.520,00	2.960.520,00	2.609.776,20	2.609.776,20	5,50	350.743,80	557.268,37	557.268,37	6,41	2.403.251,63	0,00
122 - Administração Geral	1.813.170,00	1.490.671,11	1.397.674,90	1.397.674,90	2,95	92.996,21	254.439,89	254.439,89	2,93	1.236.231,22	0,00
242 - Assistência à Pessoa com Deficiência	10,00	10,00	0,00	0,00	0,00	10,00	0,00	0,00	0,00	10,00	0,00
243 - Assistência à Criança e ao Adolescente	311.720,00	232.800,00	216.260,00	216.260,00	0,46	16.540,00	42.199,12	42.199,12	0,49	190.600,88	0,00
244 - Assistência Comunitária	382.330,00	569.661,75	537.194,61	537.194,61	1,13	32.467,14	187.912,10	187.912,10	2,16	381.749,65	0,00
245 - Serviços Socioassistenciais	569.290,00	667.377,14	458.646,69	458.646,69	0,97	208.730,45	72.717,26	72.717,26	0,84	594.659,88	0,00
10 - Saúde	12.761.215,00	12.877.215,00	9.528.085,76	9.528.085,76	20,09	3.349.129,24	1.486.924,45	1.486.924,45	17,11	11.390.290,55	0,00
122 - Administração Geral	4.372.210,00	4.310.148,00	3.615.014,11	3.615.014,11	7,62	695.133,89	750.310,13	750.310,13	8,63	3.559.837,87	0,00
242 - Assistência à Pessoa com Deficiência	10,00	10,00	0,00	0,00	0,00	10,00	0,00	0,00	0,00	10,00	0,00
301 - Atenção Básica	7.100.495,00	7.333.557,00	5.393.944,50	5.393.944,50	11,37	1.939.612,50	688.650,03	688.650,03	7,93	6.644.906,97	0,00
302 - Assistência Hospitalar e Ambulatorial	134.570,00	134.570,00	2.901,15	2.901,15	0,01	131.668,85	0,00	0,00	0,00	134.570,00	0,00
303 - Suporte Profilático e Terapêutico	459.420,00	365.420,00	2.827,00	2.827,00	0,01	362.593,00	1.127,00	1.127,00	0,01	364.293,00	0,00
304 - Vigilância Sanitária	21.130,00	21.130,00	0,00	0,00	0,00	21.130,00	0,00	0,00	0,00	21.130,00	0,00
305 - Vigilância Epidemiológica	673.380,00	712.380,00	513.399,00	513.399,00	1,08	198.981,00	46.837,29	46.837,29	0,54	665.542,71	0,00
12 - Educação	31.105.760,00	29.426.348,50	20.391.340,14	20.391.340,14	42,99	9.035.008,36	4.128.706,64	4.128.706,64	47,51	25.297.641,86	0,00
122 - Administração Geral	1.261.940,00	1.808.220,00	1.294.032,73	1.294.032,73	2,73	514.187,27	129.865,58	129.865,58	1,49	1.678.354,42	0,00



Função/SubFunção	DOTAÇÃO INICIAL	DOTAÇÃO ATUALIZADA (a)	DESPESAS EMPENHADAS			SALDO (c) = (a-b)	DESPESAS LIQUIDADAS			SALDO (e) = (a-d)	INSCRITAS EM RESTOS A PAGAR NÃO PROCESSADOS (f)
			No Bimestre	Até o Bimestre (b)	% (b) / t (b)		No Bimestre	Até o Bimestre (d)	% (d) / t (d)		
128 - Formação de Recursos Humanos	50,00	50,00	0,00	0,00	0,00	50,00	0,00	0,00	0,00	50,00	0,00
242 - Assistência à Pessoa com Deficiência	20,00	20,00	0,00	0,00	0,00	20,00	0,00	0,00	0,00	20,00	0,00
306 - Alimentação e Nutrição	1.254.600,00	1.445.133,13	10.520,00	10.520,00	0,02	1.434.613,13	0,00	0,00	0,00	1.445.133,13	0,00
361 - Ensino Fundamental	20.162.700,00	17.438.240,37	14.521.270,83	14.521.270,83	30,61	2.916.969,54	3.308.011,51	3.308.011,51	38,07	14.130.228,86	0,00
365 - Educação Infantil	5.863.260,00	6.131.845,00	3.401.040,12	3.401.040,12	7,17	2.730.804,88	504.545,17	504.545,17	5,81	5.627.299,83	0,00
366 - Educação de Jovens e Adultos	1.016.410,00	1.046.060,00	933.160,36	933.160,36	1,97	112.899,64	177.894,23	177.894,23	2,05	868.165,77	0,00
367 - Educação Especial	964.940,00	964.940,00	0,00	0,00	0,00	964.940,00	0,00	0,00	0,00	964.940,00	0,00
782 - Transporte Rodoviário	581.840,00	591.840,00	231.316,10	231.316,10	0,49	360.523,90	8.390,15	8.390,15	0,10	583.449,85	0,00
13 - Cultura	1.444.590,00	2.179.790,00	1.532.455,68	1.532.455,68	3,23	647.334,32	106.108,74	106.108,74	1,22	2.073.681,26	0,00
122 - Administração Geral	679.210,00	784.410,00	608.475,68	608.475,68	1,28	175.934,32	102.108,74	102.108,74	1,18	682.301,26	0,00
392 - Difusão Cultural	765.380,00	1.395.380,00	923.980,00	923.980,00	1,95	471.400,00	4.000,00	4.000,00	0,05	1.391.380,00	0,00
14 - Direitos da Cidadania	131.130,00	131.130,00	0,00	0,00	0,00	131.130,00	0,00	0,00	0,00	131.130,00	0,00
122 - Administração Geral	115.900,00	115.900,00	0,00	0,00	0,00	115.900,00	0,00	0,00	0,00	115.900,00	0,00
422 - Direitos Individuais, Coletivos e Difusos	15.230,00	15.230,00	0,00	0,00	0,00	15.230,00	0,00	0,00	0,00	15.230,00	0,00
15 - Urbanismo	5.574.120,00	5.813.388,41	2.141.208,29	2.141.208,29	4,51	3.672.180,12	408.777,36	408.777,36	4,70	5.404.611,05	0,00
122 - Administração Geral	4.031.060,00	4.210.328,41	1.868.378,45	1.868.378,45	3,94	2.341.949,96	342.359,44	342.359,44	3,94	3.867.968,97	0,00
242 - Assistência à Pessoa com Deficiência	20,00	20,00	0,00	0,00	0,00	20,00	0,00	0,00	0,00	20,00	0,00
244 - Assistência Comunitária	20,00	20,00	0,00	0,00	0,00	20,00	0,00	0,00	0,00	20,00	0,00
451 - Infraestrutura Urbana	1.243.250,00	1.243.250,00	156.414,60	156.414,60	0,33	1.086.835,40	48.845,13	48.845,13	0,56	1.194.404,87	0,00
452 - Serviços Urbanos	299.770,00	359.770,00	116.415,24	116.415,24	0,25	243.354,76	17.572,79	17.572,79	0,20	342.197,21	0,00
16 - Habitação	20,00	20,00	0,00	0,00	0,00	20,00	0,00	0,00	0,00	20,00	0,00
482 - Habitacao Urbana	20,00	20,00	0,00	0,00	0,00	20,00	0,00	0,00	0,00	20,00	0,00
17 - Saneamento	20.020,00	20.020,00	0,00	0,00	0,00	20.020,00	0,00	0,00	0,00	20.020,00	0,00
512 - Saneamento Basico Urbano	20.020,00	20.020,00	0,00	0,00	0,00	20.020,00	0,00	0,00	0,00	20.020,00	0,00
18 - Gestão Ambiental	929.800,00	1.167.973,00	627.459,48	627.459,48	1,32	540.513,52	73.781,45	73.781,45	0,85	1.094.191,55	0,00
122 - Administração Geral	679.380,00	917.553,00	477.454,68	477.454,68	1,01	440.098,32	73.781,45	73.781,45	0,85	843.771,55	0,00
541 - Preservação e Conservação Ambiental	250.380,00	250.380,00	150.004,80	150.004,80	0,32	100.375,20	0,00	0,00	0,00	250.380,00	0,00



ESTADO DE SERGIPE
MUNICÍPIO DE PEDRINHAS
Demonstrativo da Execução das despesas por Função/SubFunção
Orçamentos Fiscal e da Seguridade Social


RREO – Anexo II (LRF, Art. 52, inciso II, alínea “c”)

RELATÓRIO RESUMIDO DA EXECUÇÃO ORÇAMENTÁRIA

JANEIRO-FEVEREIRO/2026

R\$ 1,00

Função/SubFunção	DOTAÇÃO INICIAL	DOTAÇÃO ATUALIZADA (a)	DESPESAS EMPENHADAS			SALDO (c) = (a-b)	DESPESAS LIQUIDADAS			SALDO (e) = (a-d)	INSCRITAS EM RESTOS A PAGAR NÃO PROCESSADOS (f)
			No Bimestre	Até o Bimestre (b)	% (b) / t (b)		No Bimestre	Até o Bimestre (d)	% (d) / t (d)		
544 - Recursos Hídricos	40,00	40,00	0,00	0,00	0,00	40,00	0,00	0,00	0,00	40,00	0,00
20 - Agricultura	126.100,00	328.839,22	240.959,22	240.959,22	0,51	87.880,00	102.176,82	102.176,82	1,18	226.662,40	0,00
122 - Administração Geral	125.950,00	328.689,22	240.959,22	240.959,22	0,51	87.730,00	102.176,82	102.176,82	1,18	226.512,40	0,00
244 - Assistência Comunitária	130,00	130,00	0,00	0,00	0,00	130,00	0,00	0,00	0,00	130,00	0,00
608 - Promoção da Produção Agropecuária	20,00	20,00	0,00	0,00	0,00	20,00	0,00	0,00	0,00	20,00	0,00
23 - Comércio e Serviços	20.160,00	20.160,00	0,00	0,00	0,00	20.160,00	0,00	0,00	0,00	20.160,00	0,00
605 - Abastecimento	10.020,00	10.020,00	0,00	0,00	0,00	10.020,00	0,00	0,00	0,00	10.020,00	0,00
695 - Turismo	10.140,00	10.140,00	0,00	0,00	0,00	10.140,00	0,00	0,00	0,00	10.140,00	0,00
27 - Desporto e Lazer	31.090,00	31.090,00	0,00	0,00	0,00	31.090,00	0,00	0,00	0,00	31.090,00	0,00
812 - Desporto Comunitário	31.090,00	31.090,00	0,00	0,00	0,00	31.090,00	0,00	0,00	0,00	31.090,00	0,00
28 - Encargos Especiais	1.201.100,00	1.440.945,11	1.348.568,00	1.348.568,00	2,84	92.377,11	325.857,63	325.857,63	3,75	1.115.087,48	0,00
843 - Serviço da Dívida Interna	1.201.100,00	1.440.945,11	1.348.568,00	1.348.568,00	2,84	92.377,11	325.857,63	325.857,63	3,75	1.115.087,48	0,00
99 - Reserva	68.000,00	0,00	0,00	0,00	0,00	0,00	0,00	0,00	0,00	0,00	0,00
999 - Reserva de Contingência	68.000,00	0,00	0,00	0,00	0,00	0,00	0,00	0,00	0,00	0,00	0,00
TOTAL (III) = (I + II)	68.300.000,00	68.300.000,00	47.432.820,36	47.432.820,36	100,00	20.867.179,64	8.689.364,00	8.689.364,00	100,00	59.610.636,00	0,00


FRANCECLEIDE LIMA SANTOS SOUZA
PREFEITA


JOSÉ VALMIR DOS PASSOS
TÉCNICO EM CONTABILIDADE CRC.4.111

Tabela 3.2 - Demonstrativo da Receita Corrente Líquida


MUNICÍPIO DE PEDRINHAS
RELATÓRIO RESUMIDO DA EXECUÇÃO ORÇAMENTÁRIA
DEMONSTRATIVO DA RECEITA CORRENTE LÍQUIDA
ORÇAMENTOS FISCAL E DA SEGURIDADE SOCIAL
1º BIMESTRE DE 2026

RREO - Anexo 3 (LRF, Art. 53, inciso I)

ESPECIFICAÇÃO	EVOLUÇÃO DA RECEITA REALIZADA NOS ÚLTIMOS 12 MESES												TOTAL (ULTIMOS 12 MESES)	PREVISÃO ATUALIZADA 2025
	MAR/25	ABR/25	MAI/25	JUN/25	JUL/25	AGO/25	SET/25	OUT/25	NOV/25	DEZ/25	JAN/26	FEV/26		
RECEITAS CORRENTES (I)	4.269.129,83	4.628.908,82	6.437.663,16	4.768.886,64	4.744.092,99	5.966.027,91	5.127.186,52	7.262.834,37	6.684.458,27	8.388.725,06	4.859.091,37	4.870.961,71	68.007.966,65	44.712.500,00
Impostos, Taxas e Contribuições de Melhoria	325.286,52	259.846,02	427.079,82	252.281,99	264.244,04	254.821,78	285.044,67	314.230,32	902.320,87	665.062,09	348.553,64	275.005,98	4.573.777,74	1.726.000,00
IPTU	8.692,22	7.018,13	1.617,91	1.837,62	1.132,61	898,45	376,84	513,57	184,07	814,49	109,88	179,60	23.375,39	11.500,00
ISS	25.909,97	19.327,28	20.315,41	19.495,48	17.146,83	12.660,75	11.553,20	21.314,99	47.660,85	84.948,98	7.613,10	11.302,93	299.249,77	223.000,00
ITBI	324,00	7.600,00	11.953,81	5.784,00	26.164,07	6.024,00	500,00	15.464,00	3.326,69	16.531,82	2.400,00	16.485,23	112.557,62	31.500,00
IRRF	278.666,52	216.177,36	383.451,26	218.382,77	197.356,45	227.680,61	250.651,41	258.861,15	841.248,02	546.624,56	322.968,27	229.471,25	3.971.539,63	1.430.000,00
Outros Impostos, Taxas e Contribuições de Melhoria	11.693,81	9.723,25	9.741,43	6.782,12	22.444,08	7.557,97	21.963,22	18.076,61	9.901,24	16.142,24	15.462,39	17.566,97	167.055,33	30.000,00
Contribuições	235,60	35.344,39	65.534,13	29.902,91	2.261,49	111,27	134.095,86	-	-	-	85,08	42.513,82	310.084,55	220.000,00
Receita Patrimonial	59.447,44	56.588,03	1.055.140,10	59.630,17	70.946,84	64.837,92	62.511,77	78.769,69	73.753,43	94.575,22	84.534,63	72.484,16	1.833.219,40	947.500,00
Rendimentos de Aplicação Financeira	59.447,44	56.588,03	63.594,11	59.630,17	70.946,84	64.837,92	62.511,77	78.769,69	73.753,43	94.575,22	84.534,63	72.484,16	841.673,41	219.000,00
Outras Receitas Patrimoniais	-	-	991.545,99	-	-	-	-	-	-	-	-	-	991.545,99	728.500,00
Receita Agropecuária	-	-	-	-	-	-	-	-	-	-	-	-	-	-
Receita Industrial	-	-	-	-	-	-	-	-	-	-	-	-	-	-
Receita de Serviços	-	-	-	-	-	-	-	-	-	-	-	-	-	52.000,00
Transferências Correntes	3.762.398,96	4.043.076,16	4.668.385,89	4.423.766,05	4.400.319,48	5.646.256,94	4.640.534,22	6.869.834,36	5.708.383,97	7.621.919,89	4.425.358,02	4.480.957,75	60.691.191,69	41.547.000,00
Cota-Parte do FPM	1.284.108,76	1.304.873,63	1.664.551,31	1.709.722,90	1.797.025,67	1.384.707,79	1.757.248,59	1.178.524,90	1.602.015,72	2.579.842,25	1.639.064,17	2.060.794,67	19.962.480,36	20.790.000,00
Cota-Parte do ICMS	397.539,48	451.274,88	404.309,82	395.302,97	453.484,15	388.156,10	465.610,11	351.985,34	422.383,19	569.065,07	454.179,22	352.666,12	5.105.956,45	4.191.000,00
Cota-Parte do IPVA	48.922,41	81.068,45	26.833,43	28.385,19	35.306,94	25.864,70	41.927,94	37.719,13	38.527,88	28.193,12	23.344,96	21.691,24	437.785,39	115.000,00
Cota-Parte do ITR	2,82	28,47	458,99	46,06	42,26	390,83	88,00	1.150,61	82,16	218,72	-	32,74	2.541,66	10.000,00
Transferências da LC 61/1989	1.090,90	1.016,53	1.011,27	-	2.138,97	1.091,07	1.157,07	1.109,62	1.066,55	1.371,32	993,60	1.034,25	13.081,15	10.000,00
Transferências do FUNDEB	1.465.255,53	1.691.965,97	1.777.002,76	1.774.762,04	1.449.799,30	1.574.928,11	1.424.089,60	1.597.977,65	1.794.177,06	2.117.593,08	1.813.651,77	1.515.494,27	19.996.697,14	10.200.000,00
Outras Transferências Correntes	565.479,06	512.848,23	794.218,31	515.546,89	662.522,19	2.271.118,34	950.412,91	3.701.367,11	1.850.131,41	2.325.636,33	494.124,30	529.244,46	15.172.649,54	6.231.000,00
Outras Receitas Correntes	121.761,31	234.054,22	221.523,22	3.305,52	6.321,14	-	5.000,00	-	-	7.167,86	560,00	-	599.693,27	220.000,00
DEDUÇÕES (II)	346.289,68	367.609,15	419.389,74	426.648,24	308.058,91	359.998,90	325.315,76	314.054,68	412.771,90	481.372,43	423.473,19	487.200,58	4.672.183,16	4.627.000,00
Contrib. do Servidor para o Plano de Previdência	-	-	-	-	-	-	-	-	-	-	-	-	-	-
Compensação Financ. entre Regimes Previdência	-	-	-	-	-	-	-	-	-	-	-	-	-	-
Rendimentos de Aplicações de Recursos Previdenciários	-	-	-	-	-	-	-	-	-	-	-	-	-	-
Dedução de Receita para Formação do FUNDEB	346.289,68	367.609,15	419.389,74	426.648,24	308.058,91	359.998,90	325.315,76	314.054,68	412.771,90	481.372,43	423.473,19	487.200,58	4.672.183,16	4.627.000,00
RECEITA CORRENTE LÍQUIDA (III) = (I - II)	3.922.840,15	4.261.299,67	6.018.273,42	4.342.238,40	4.436.034,08	5.606.029,01	4.801.870,76	6.948.779,69	6.271.686,37	7.907.352,63	4.435.618,18	4.383.761,13	63.335.783,49	40.085.500,00
(-) Transferências obrigatórias da União relativas às emendas individuais (art. 166-A, § 1º, da CF) (IV)	-	-	-	-	-	1.750.000,00	396.000,00	-	-	990.000,00	-	-	3.136.000,00	-
RECEITA CORRENTE LÍQUIDA AJUSTADA PARA CÁLCULO DOS LIMITES DE ENDIVIDAMENTO (V) = (III - IV)	3.922.840,15	4.261.299,67	6.018.273,42	4.342.238,40	4.436.034,08	3.856.029,01	4.405.870,76	6.948.779,69	6.271.686,37	6.917.352,63	4.435.618,18	4.383.761,13	60.199.783,49	40.085.500,00
(-) Transferências obrigatórias da União relativas às emendas de bancada (art. 166, § 16, da CF) (VI)	-	-	-	-	-	-	-	1.300.000,00	-	-	-	-	1.300.000,00	-
(-) Transferências da União relativas a remuneração dos agentes comunitários de saúde e de combate às endemias (CF, art. 198, §11)(VII)	85.008,00	85.008,00	85.008,00	85.008,00	85.008,00	85.008,00	85.008,00	85.008,00	85.008,00	170.016,00	58.356,00	90.776,00	1.084.220,00	80.000,00
(-) Outras Deduções Constitucionais ou Legais (VIII)	-	-	-	-	-	-	-	-	-	-	-	-	-	-
RECEITA CORRENTE LÍQUIDA AJUSTADA PARA CÁLCULO DOS LIMITES DA DESPESA COM PESSOAL (IX) = (V - VI - VII - VIII)	3.837.832,15	4.176.291,67	5.933.265,42	4.257.230,40	4.351.026,08	3.771.021,01	4.320.862,76	5.563.771,69	6.186.678,37	6.747.336,63	4.377.262,18	4.292.985,13	57.815.563,49	40.005.500,00

FONTE: Sistema Contabilis, Unidade Responsável: Município de Pedrinhas Emissão: 23/03/2026, às 9h.

NOTA:


FRANCECLEIDE LIMA SANTOS SOUZA
PREFEITA


JOSÉ VALMIR DOS PASSOS
TÉCNICO EM CONTABILIDADE CRC.4.111



ESTADO DE SERGIPE
MUNICÍPIO DE PEDRINHAS

Demonstrativo das Receitas e Despesas Previdenciárias do Regime Próprio de Previdência dos Servidores

Orçamentos Fiscal e da Seguridade Social

RREO - Anexo 4 (LRF, Art. 53, inciso II)

RELATÓRIO RESUMIDO DA EXECUÇÃO ORÇAMENTÁRIA

JANEIRO-FEVEREIRO/2026

FUNDO EM CAPITALIZAÇÃO (PLANO PREVIDENCIÁRIO)

RECEITAS PREVIDENCIÁRIAS - RPPS (FUNDO EM CAPITALIZAÇÃO)	PREVISÃO ATUALIZADA (a)	RECEITAS REALIZADAS Até o Bimestre (b)
RECEITAS CORRENTES (I)	0,00	0,00
Receita de Contribuições dos Segurados	0,00	0,00
Ativo	0,00	0,00
Inativo	0,00	0,00
Pensionista	0,00	0,00
Receita de Contribuições Patronais	0,00	0,00
Ativo	0,00	0,00
Inativo	0,00	0,00
Pensionista	0,00	0,00
Receita Patrimonial	0,00	0,00
Receitas Imobiliárias	0,00	0,00
Receitas de Valores Mobiliários	0,00	0,00
Outras Receitas Patrimoniais	0,00	0,00
Receita de Serviços	0,00	0,00
Outras Receitas Correntes	0,00	0,00
Compensação Financeira entre os regimes	0,00	0,00
Receita de Aportes Periódicos para Amortização de Déficit Atuarial do RPPS (II)	0,00	0,00
Demais Receitas Correntes	0,00	0,00
RECEITAS DE CAPITAL (III)	0,00	0,00
Alienação de Bens, Direitos e Ativos	0,00	0,00
Amortização de Empréstimos	0,00	0,00
Outras Receitas de Capital	0,00	0,00
TOTAL DAS RECEITAS DO FUNDO EM CAPITALIZAÇÃO - (IV) = (I + III - II)	0,00	0,00

DESPESAS PREVIDENCIÁRIAS - RPPS (FUNDO EM CAPITALIZAÇÃO)	DOTAÇÃO ATUALIZADA (c)	DESPESAS EMPENHADAS	DESPESAS LIQUIDADAS	DESPESAS PAGAS	INSCRITAS EM RESTOS A PAGAR NÃO PROCESSADOS
		Até o Bimestre (d)	Até o Bimestre (e)	Até o Bimestre (f)	no exercício (g)
Benefícios	0,00	0,00	0,00	0,00	0,00
Aposentadorias	0,00	0,00	0,00	0,00	0,00
Pensões por Morte	0,00	0,00	0,00	0,00	0,00
Outras Despesas Previdenciárias	0,00	0,00	0,00	0,00	0,00
Compensação Financeira entre os regimes	0,00	0,00	0,00	0,00	0,00
Demais Despesas Previdenciárias	0,00	0,00	0,00	0,00	0,00

TOTAL DAS DESPESAS DO FUNDO EM CAPITALIZAÇÃO (V)	0,00	0,00	0,00	0,00	0,00
--	------	------	------	------	------

RESULTADO PREVIDENCIÁRIO - FUNDO EM CAPITALIZAÇÃO (VI) = (IV - V)2	0,00	0,00	0,00	0,00	
--	------	------	------	------	--

RECURSOS RPPS ARRECADADOS EM EXERCÍCIOS ANTERIORES		PREVISÃO ORÇAMENTÁRIA			
--	--	-----------------------	--	--	--

RESERVA ORÇAMENTÁRIA DO RPPS		PREVISÃO ORÇAMENTÁRIA			
------------------------------	--	-----------------------	--	--	--

VALOR					0,00
-------	--	--	--	--	------

APORTES DE RECURSOS PARA O FUNDO EM CAPITALIZAÇÃO DO RPPS	APORTES REALIZADOS
---	--------------------

Plano de Amortização - Contribuição Patronal Suplementar
Plano de Amortização - Aporte Periódico de Valores Predefinidos
Outros Aportes para o RPPS
Recursos para Cobertura de Déficit Financeiro

BENS E DIREITOS DO RPPS	SALDO ATUAL
-------------------------	-------------

Caixa e Equivalentes de Caixa 0,00
Investimentos e Aplicações 0,00
Outros Bens e Direitos 0,00

FUNDO EM REPARTIÇÃO (PLANO FINANCEIRO)

RECEITAS PREVIDENCIÁRIAS - RPPS (FUNDO EM REPARTIÇÃO)	PREVISÃO ATUALIZADA (a)	RECEITAS REALIZADAS	
		Até o Bimestre (b)	
RECEITAS CORRENTES (VII)	0,00		0,00
Receita de Contribuições dos Segurados	0,00		0,00
Ativo	0,00		0,00
Inativo	0,00		0,00
Pensionista	0,00		0,00
Receita de Contribuições Patronais	0,00		0,00
Ativo	0,00		0,00
Inativo	0,00		0,00
Pensionista	0,00		0,00
Receita Patrimonial	0,00		0,00
Receitas Imobiliárias	0,00		0,00
Receitas de Valores Mobiliários	0,00		0,00
Outras Receitas Patrimoniais	0,00		0,00
Receita de Serviços	0,00		0,00
Outras Receitas Correntes	0,00		0,00
Compensação Previdenciária do RGPS para o RPPS	0,00		0,00
Demais Receitas Correntes	0,00		0,00
RECEITAS DE CAPITAL (VIII)	0,00		0,00

Alienação de Bens, Direitos e Ativos	0,00	0,00
Amortização de Empréstimos	0,00	0,00
Outras Receitas de Capital	0,00	0,00
TOTAL DAS RECEITAS DO FUNDO EM REPARTIÇÃO (IX) = (VII + VIII)	0,00	0,00

DESPESAS PREVIDENCIÁRIAS - RPPS (FUNDO EM REPARTIÇÃO)	DOTAÇÃO ATUALIZADA (c)	DESPESAS EMPENHADAS	DESPESAS LIQUIDADAS	DESPESAS PAGAS	INSCRITAS EM RESTOS A PAGAR NÃO PROCESSADOS
		Até o Bimestre (d)	Até o Bimestre (e)	Até o Bimestre (f)	no exercício (g)
Benefícios	0,00	0,00	0,00	0,00	0,00
Aposentadorias	0,00	0,00	0,00	0,00	0,00
Pensões por Morte	0,00	0,00	0,00	0,00	0,00
Outras Despesas Previdenciárias	0,00	0,00	0,00	0,00	0,00
Compensação Previdenciária entre os regimes	0,00	0,00	0,00	0,00	0,00
Demais Despesas Previdenciárias	0,00	0,00	0,00	0,00	0,00
TOTAL DAS DESPESAS DO FUNDO EM REPARTIÇÃO (X)	0,00	0,00	0,00	0,00	0,00
RESULTADO PREVIDENCIÁRIO - FUNDO EM REPARTIÇÃO (XI) = (IX - X)2	0,00	0,00	0,00	0,00	

APORTES DE RECURSOS PARA O FUNDO EM REPARTIÇÃO DO RPPS	APORTES REALIZADOS
Recursos para Cobertura de Insuficiências Financeiras	
Recursos para Cobertura de Insuficiências Financeiras	
Recursos para Formação de Reserva	

BENS E DIREITOS DO RPPS (FUNDO EM REPARTIÇÃO)	SALDO ATUAL
Caixa e Equivalentes de Caixa	0,00
Investimentos e Aplicações	0,00
Outros Bens e Direitos	0,00

ADMINISTRAÇÃO DO REGIME PRÓPRIO DE PREVIDÊNCIA DOS SERVIDORES - RPPS		
RECEITAS DA ADMINISTRAÇÃO - RPPS	PREVISÃO ATUALIZADA (a)	RECEITAS REALIZADAS Até o Bimestre (b)
RECEITAS CORRENTES		0,00
TOTAL DAS RECEITAS DA ADMINISTRAÇÃO RPPS - (XII)		0,00

DESPESAS DA ADMINISTRAÇÃO - RPPS	DOTAÇÃO ATUALIZADA (c)	DESPESAS EMPENHADAS	DESPESAS LIQUIDADAS	DESPESAS PAGAS	INSCRITAS EM RESTOS A PAGAR NÃO PROCESSADOS
		Até o Bimestre (d)	Até o Bimestre (e)	Até o Bimestre (f)	(g)
DESPESAS CORRENTES (XIII)	0,00	0,00	0,00	0,00	0,00
Pessoal e Encargos Sociais	0,00	0,00	0,00	0,00	0,00
Demais Despesas Correntes	0,00	0,00	0,00	0,00	0,00
DESPESAS DE CAPITAL (XIV)	0,00	0,00	0,00	0,00	0,00
TOTAL DAS DESPESAS DA ADMINISTRAÇÃO RPPS (XV) = (XIII + XIV)	0,00	0,00	0,00	0,00	0,00


RESULTADO DA ADMINISTRAÇÃO RPPS (XVI) = (XII - XV)2	0,00	0,00	0,00	0,00
--	-------------	-------------	-------------	-------------

BENS E DIREITOS - ADMINISTRAÇÃO DO RPPS	SALDO ATUAL
Caixa e Equivalentes de Caixa	0,00
Investimentos e Aplicações	0,00
Outros Bens e Direitos	0,00

BENEFÍCIOS PREVIDENCIÁRIOS MANTIDOS PELO TESOURO		
RECEITAS PREVIDENCIÁRIAS (BENEFÍCIOS MANTIDOS PELO TESOURO)	PREVISÃO ATUALIZADA (a)	RECEITAS REALIZADAS Até o Bimestre (b)
Contribuições dos Servidores		0,00
Demais Receitas Previdenciárias		0,00
TOTAL DAS RECEITAS (BENEFÍCIOS MANTIDOS PELO TESOURO) (XVII)		0,00

DESPESAS PREVIDENCIÁRIAS (BENEFÍCIOS MANTIDOS PELO TESOURO)	DOTAÇÃO ATUALIZADA (c)	DESPESAS EMPENHADAS	DESPESAS LIQUIDADAS	DESPESAS PAGAS	INSCRITAS EM RESTOS A PAGAR NÃO PROCESSADOS
		Até o Bimestre (d)	Até o Bimestre (e)	Até o Bimestre (f)	no exercício (g)
Aposentadorias	0,00	0,00	0,00	0,00	0,00
Pensões	0,00	0,00	0,00	0,00	0,00
Outras Despesas Previdenciárias	0,00	0,00	0,00	0,00	0,00
TOTAL DAS DESPESAS (BENEFÍCIOS MANTIDOS PELO TESOURO) (XVIII)					

RESULTADO DOS BENEFÍCIOS MANTIDOS PELO TESOURO (XIX) = (XVII - XVIII)2	0,00	0,00	0,00	0,00
---	-------------	-------------	-------------	-------------


FRANCECLEIDE LIMA SANTOS SOUZA
PREFEITA


JOSÉ VALMIR DOS PASSOS
TÉCNICO EM CONTABILIDADE CRC.4.111

Tabela 6.2 - Demonstrativo dos Resultados Primário e Nominal

MUNICÍPIO DE PEDRINHAS
RELATÓRIO RESUMIDO DA EXECUÇÃO ORÇAMENTÁRIA
DEMONSTRATIVO DOS RESULTADOS PRIMÁRIO E NOMINAL
ORÇAMENTOS FISCAL E DA SEGURIDADE SOCIAL
1º BIMESTRE DE 2026

RREO - ANEXO 6 (LRF, art 53, inciso III)

Em reais

ACIMA DA LINHA							
RECEITAS PRIMÁRIAS	PREVISÃO ATUALIZADA	Até o Bimestre/2025					
		RECEITAS REALIZADAS (a)					
RECEITAS CORRENTES (EXCETO FONTES RPPS) (I)	63.901.210,00	8.819.379,31					
Impostos, Taxas e Contribuições de Melhoria	3.430.700,00	623.559,62					
IPTU	30.100,00	289,48					
ISS	300.200,00	18.916,03					
ITBI	80.200,00	18.885,23					
IRRF	2.900.000,00	552.439,52					
Outros Impostos, Taxas e Contribuições de Melhoria	120.200,00	33.029,36					
Contribuições	380.000,00	42.598,90					
Receita Patrimonial	1.470.700,00	157.018,79					
Aplicações Financeiras (II)	535.700,00	157.018,79					
Outras Receitas Patrimoniais	935.000,00	-					
Transferências Correntes	57.118.610,00	7.995.642,00					
Cota-Parte do FPM	16.520.000,00	2.959.887,15					
Cota-Parte do ICMS	4.160.000,00	645.562,61					
Cota-Parte do IPVA	320.000,00	36.028,96					
Cota-Parte do ITR	1.600,00	26,20					
Transferências da LC 61/1989	4.000,00	1.622,28					
Transferências do FUNDEB	26.212.190,00	3.329.146,04					
Outras Transferências Correntes	9.900.820,00	1.023.368,76					
Demais Receitas Correntes	1.501.200,00	560,00					
Outras Receitas Financeiras (III)	1.501.200,00	560,00					
Receitas Correntes Restantes	-	-					
RECEITAS PRIMÁRIAS CORRENTES (EXCETO FONTES RPPS) (IV) = [I - (II + III)]	63.365.510,00	8.662.360,52					
RECEITAS PRIMÁRIAS CORRENTES (COM FONTES RPPS) (V)	-	-					
RECEITAS NÃO PRIMÁRIAS CORRENTES (COM FONTES RPPS) (VI)	-	-					
RECEITAS DE CAPITAL (EXCETO FONTES RPPS) (VII)	4.398.790,00	-					
Operações de Crédito (VIII)	-	-					
Amortização de Empréstimos (IX)	-	-					
Alienação de Bens	15.000,00	-					
Receitas de Alienação de Investimentos Temporários (X)	-	-					
Receitas de Alienação de Investimentos Permanentes (XI)	-	-					
Outras Alienações de Bens	15.000,00	-					
Transferências de Capital	4.383.790,00	-					
Convênios	1.104.000,00	-					
Outras Transferências de Capital	3.279.790,00	-					
Outras Receitas de Capital	-	-					
Outras Receitas de Capital Não Primárias (XII)	-	-					
Outras Receitas de Capital Primárias	-	-					
RECEITAS PRIMÁRIAS DE CAPITAL (EXCETO FONTES RPPS) (XIII) = [VII - (VIII + IX + X + XI + XII)]	4.398.790,00	-					
RECEITAS PRIMÁRIAS DE CAPITAL (COM FONTES RPPS) (XIV)	-	-					
RECEITAS NÃO PRIMÁRIAS DE CAPITAL (COM FONTES RPPS) (XV)	-	-					
RECEITA PRIMÁRIA TOTAL (XVI) = (IV + V + XIII + XIV)	67.764.300,00	8.662.360,52					
RECEITA PRIMÁRIA TOTAL (EXCETO FONTES RPPS) (XVII) = (IV + XIII)	67.764.300,00	8.662.360,52					

DESPESAS PRIMÁRIAS	DOTAÇÃO ATUALIZADA	Até o Bimestre/2025					
		DESPESAS EMPENHADAS	DESPESAS LIQUIDADAS	DESPESAS PAGAS (a)	RESTOS A PAGAR		
					PROCESSADOS PAGOS (b)	NÃO PROCESSADOS	
				LIQUIDADOS		PAGOS (c)	
DESPESAS CORRENTES (EXCETO FONTES RPPS) (XVIII)	64.798.002,58	47.022.348,79	8.634.698,87	7.558.954,43	982.977,33	278.047,14	217.970,76
Pessoal e Encargos Sociais	44.821.151,97	36.869.166,91	7.107.920,62	6.251.061,39	30.301,10	-	-
Juros e Encargos da Dívida (XIX)	-	-	-	-	-	-	-
Outras Despesas Correntes	19.976.850,61	10.153.181,88	1.526.778,25	1.307.893,04	952.676,23	278.047,14	217.970,76
DESPESAS PRIMÁRIAS CORRENTES (EXCETO FONTES RPPS) (XX) = (XVIII - XIX)	64.798.002,58	47.022.348,79	8.634.698,87	7.558.954,43	982.977,33	278.047,14	217.970,76
DESPESAS PRIMÁRIAS CORRENTES (COM FONTES RPPS) (XXI)	-	-	-	-	-	-	-
DESPESAS NÃO PRIMÁRIAS CORRENTES (COM FONTES RPPS) (XXII)	-	-	-	-	-	-	-
DESPESAS DE CAPITAL (EXCETO FONTES RPPS) (XXIII)	3.501.897,42	410.471,57	54.665,13	48.845,13	214.657,07	74.856,99	66.733,96
Investimentos	3.500.707,42	410.471,57	54.665,13	48.845,13	214.657,07	74.856,99	66.733,96
Inversões Financeiras	190,00	-	-	-	-	-	-
Concessão de Empréstimos e Financiamentos (XXIV)	-	-	-	-	-	-	-
Aquisição de Título de Capital já Integralizado (XXV)	-	-	-	-	-	-	-
Aquisição de Título de Crédito (XXVI)	-	-	-	-	-	-	-
Demais Inversões Financeiras	190,00	-	-	-	-	-	-
Amortização da Dívida (XXVII)	1.000,00	-	-	-	-	-	-
DESPESAS PRIMÁRIAS DE CAPITAL (EXCETO FONTES RPPS) (XXVIII) = [XXIII - (XXIV + XXV + XXVI + XXVII)]	3.500.897,42	410.471,57	54.665,13	48.845,13	214.657,07	74.856,99	66.733,96
RESERVA DE CONTINGÊNCIA (XXIX)	-	-	-	-	-	-	-
DESPESAS PRIMÁRIAS DE CAPITAL (COM FONTES RPPS) (XXX)	-	-	-	-	-	-	-
DESPESAS NÃO PRIMÁRIAS DE CAPITAL (COM FONTES RPPS) (XXXI)	-	-	-	-	-	-	-
DESPESA PRIMÁRIA TOTAL (XXXII) = (XX + XXI + XXVIII + XXIX + XXX)	68.298.900,00	47.432.820,36	8.689.364,00	7.607.799,56	1.197.634,40	352.904,13	284.704,72
DESPESA PRIMÁRIA TOTAL (EXCETO FONTES RPPS) (XXXIII) = (XX + XXVIII + XXIX)	68.298.900,00	47.432.820,36	8.689.364,00	7.607.799,56	1.197.634,40	352.904,13	284.704,72
RESULTADO PRIMÁRIO (COM RPPS) - Acima da Linha (XXXIV) = [XVIIa - (XXXIIa + XXXIIb + XXXIIc)]	-	427.778,16					
RESULTADO PRIMÁRIO (SEM RPPS) - Acima da Linha (XXXV) = [XVIIa - (XXXIIIa + XXXIIIb + XXXIIIc)]	-	427.778,16					

META FISCAL PARA O RESULTADO PRIMÁRIO	VALOR CORRENTE
Meta fixada no Anexo de Metas Fiscais da LDO para o exercício de referência	504.000,00

JUROS NOMINAIS	Até o Bimestre/2025
	VALOR INCORRIDO
Juros, Encargos e Variações Monetárias Ativos (Exceto RPPS) (XXXVI)	157.018,79
Juros, Encargos e Variações Monetárias Passivos (Exceto RPPS) (XXXVII)	-
RESULTADO NOMINAL (SEM RPPS) - Acima da Linha (XXXVIII) = XXXV + (XXXVI - XXXVII)	270.759,37

ABAIXO DA LINHA			
CÁLCULO DO RESULTADO NOMINAL	SALDO		
	Em 31/Dez/2025 (a)	Até o 1º Bimestre/2026 (b)	
DÍVIDA CONSOLIDADA (XXXIX)	26.905.765,39	26.721.507,92	
DEDUÇÕES (XL)	282.673,74	1.005.606,00	
Disponibilidade de Caixa	282.673,74	1.005.606,00	
Disponibilidade de Caixa Bruta	9.263.298,38	9.509.554,98	
(-) Restos a Pagar Processados (XLI)	4.970.984,50	3.841.549,51	
(-) Depósitos Restituíveis e Valores Vinculados	4.009.640,14	4.662.399,47	
Demais Haveres Financeiros	-	-	
DÍVIDA CONSOLIDADA LÍQUIDA (XLII) = (XXXIX - XL)	26.623.091,65	25.715.901,92	
RESULTADO NOMINAL (SEM RPPS) - Abaixo da Linha (XLIII) = (XLIIa - XLIIb)	-	907.189,73	


META FISCAL PARA O RESULTADO NOMINAL	VALOR CORRENTE
Meta fixada no Anexo de Metas Fiscais da LDO para o exercício de referência	1.465.000,00

AJUSTE METODOLÓGICO	Até o Bimestre/ <Exercício>
	VARIACÃO DO SALDO DE RPP (XLIV) = (XLIIb - XLIIa)
RECEITA DE ALIENAÇÃO DE INVESTIMENTOS PERMANENTES (XLV) = (XI)	-
VARIACÃO CAMBIAL (XLVI)	-
VARIACÃO DO SALDO DE PRECATORIOS INTEGRANTES DA DC (XLVII)	16.314,82
VARIACÃO DO SALDO DAS DEMAIS OBRIGAÇÕES INTEGRANTES DA DC (XLVIII)	-
OUTROS AJUSTES (XLIX)	-
RESULTADO NOMINAL (SEM RPPS) AJUSTADO - Abaixo da Linha (L) = [XLIII + (XLIV - XLV - XLVI + XLVII + XLVIII) +/- (XLIX)]	222.245,26
RESULTADO PRIMÁRIO (SEM RPPS) - Abaixo da Linha (LI) = (L) - (XXXVI - XXXVII)	379.264,05

INFORMAÇÕES ADICIONAIS	PREVISÃO ORÇAMENTÁRIA
SALDO DE EXERCÍCIOS ANTERIORES	
Recursos Arrecadados em Exercícios Anteriores - RPPS	
Superávit Financeiro Utilizado para Abertura e Reabertura de Créditos Adicionais	
RESERVA ORÇAMENTÁRIA DO RPPS	

FONTE: Sistema Contábil, Unidade Responsável: Município de Pedrinhas Emissão: 23/03/2025, às 09h.

NOTA:


FRANCECLEIDE LIMA SANTOS SOUZA
PREFEITA


JOSÉ VALMIR DOS PASSOS
TÉCNICO EM CONTABILIDADE CRC.4.111

Tabela 8.3 - Demonstrativo das Receitas e Despesas com Manutenção e Desenvolvimento do Ensino - MDE - MUNICÍPIOS

MUNICÍPIO DE PEDRINHAS
 RELATÓRIO RESUMIDO DA EXECUÇÃO ORÇAMENTÁRIA
DEMONSTRATIVO DAS RECEITAS E DESPESAS COM MANUTENÇÃO E DESENVOLVIMENTO DO ENSINO - MDE
 ORÇAMENTOS FISCAL E DA SEGURIDADE SOCIAL
 1º BIMESTRE 2026

RREO - ANEXO 8 (LDB, art. 72)

RS 1,00

RECEITA RESULTANTE DE IMPOSTOS (Arts. 212 e 212-A da Constituição Federal)			
RECEITA RESULTANTE DE IMPOSTOS	PREVISÃO ATUALIZADA (a)	RECEITAS REALIZADAS Até o Bimestre (b)	
1- RECEITA DE IMPOSTOS	3.310.500,00		590.530,26
1.1- Receita Resultante do Imposto sobre a Propriedade Predial e Territorial Urbana – IPTU	30.100,00		289,48
1.2- Receita Resultante do Imposto sobre Transmissão Inter Vivos – ITBI	80.200,00		18.885,23
1.3- Receita Resultante do Imposto sobre Serviços de Qualquer Natureza – ISS	300.200,00		18.916,03
1.4- Receita Resultante do Imposto de Renda Retido na Fonte – IRRF	2.900.000,00		552.439,52
2- RECEITA DE TRANSFERÊNCIAS CONSTITUCIONAIS E LEGAIS	25.707.000,00		4.553.800,97
2.1- Cota-Parte FPM	20.100.000,00		3.699.858,84
2.1.1- Parcela referente à CF, art. 159, I, alínea b	17.900.000,00		3.699.858,84
2.1.2- Parcela referente à CF, art. 159, I, alíneas d, e e f	2.200.000,00		-
2.2- Cota-Parte ICMS	5.200.000,00		806.845,34
2.3- Cota-Parte IPI-Exportação	5.000,00		2.027,85
2.4- Cota-Parte ITR	2.000,00		32,74
2.5- Cota-Parte IPVA	400.000,00		45.036,20
2.6- Cota-Parte IOF-Ouro	-		-
2.7- Outras Transferências ou Compensações Financeiras Provenientes de Impostos e Transferências Constitucionais	-		-
3- TOTAL DA RECEITA RESULTANTE DE IMPOSTOS (1 + 2)	29.017.500,00		5.144.331,23
4- TOTAL DESTINADO AO FUNDEB - equivalente a 20% DE ((2.1.1) + (2.2) + (2.3) + (2.4) + (2.5) + (2.7))¹	4.701.400,00		910.760,19
5- VALOR MÍNIMO A SER APLICADO ALÉM DO VALOR DESTINADO AO FUNDEB - 5% DE ((2.1.1) + (2.2) + (2.3) + (2.4) + (2.5) + (2.7)) + 25% DE ((1.1) + (1.2) + (1.3) + (1.4) + (2.1.2) + (2.6))	2.552.975,00		375.322,61
FUNDEB			
RECEITAS DO FUNDEB RECEBIDAS NO EXERCÍCIO	PREVISÃO ATUALIZADA (a)	RECEITAS REALIZADAS Até o Bimestre (b)	
6- TOTAL DAS RECEITAS DO FUNDEB RECEBIDAS	26.363.190,00		3.358.980,31
6.1- FUNDEB - Impostos e Transferências de Impostos	20.506.520,00		2.821.400,22
6.1.1- Principal	20.355.520,00		2.791.565,95
6.1.2- Rendimentos de Aplicação Financeira	151.000,00		29.834,27
6.1.3- Ressarcimento de recursos do Fundeb	-		-
6.2- FUNDEB - Complementação da União - VAAF	-		37.589,54
6.2.1- Principal	-		37.589,54
6.2.2- Rendimentos de Aplicação Financeira	-		-
6.2.3- Ressarcimento de recursos do Fundeb	-		-
6.3- FUNDEB - Complementação da União - VAAT	5.855.670,00		499.990,55
6.3.1- Principal	5.855.670,00		499.990,55
6.3.2- Rendimentos de Aplicação Financeira	-		-
6.3.3- Ressarcimento de recursos do Fundeb	-		-
6.4- FUNDEB - Complementação da União - VAAR	1.000,00		-
6.4.1- Principal	1.000,00		-
6.4.2- Rendimentos de Aplicação Financeira	-		-
6.4.3- Ressarcimento de recursos do Fundeb	-		-
7- RESULTADO LÍQUIDO DAS TRANSFERÊNCIAS DO FUNDEB (6.1.1 – 4)	15.654.120,00		1.880.805,76
RECURSOS RECEBIDOS EM EXERCÍCIOS ANTERIORES E NÃO UTILIZADOS (SUPERÁVIT)	VALOR		
8- TOTAL DOS RECURSOS DE SUPERÁVIT			0,00
8.1- SUPERÁVIT DO EXERCÍCIO IMEDIATAMENTE ANTERIOR			0,00
8.2- SUPERÁVIT RESIDUAL DE OUTROS EXERCÍCIOS			0,00
9- TOTAL DOS RECURSOS DO FUNDEB DISPONÍVEIS PARA UTILIZAÇÃO (6 + 8)			3.358.980,31

DESPESAS COM RECURSOS DO FUNDEB (Por Subfunção)	DOTAÇÃO ATUALIZADA (c)	DESPESAS EMPENHADAS Até o Bimestre (d)	DESPESAS LIQUIDADAS Até o Bimestre (e)	DESPESAS PAGAS Até o Bimestre (f)	INSCRITAS EM RESTOS A PAGAR NÃO PROCESSADOS (g)
10- TOTAL DAS DESPESAS COM RECURSOS DO FUNDEB	23.705.634,37	17.461.821,42	3.699.166,98	3.283.064,15	-
10.1- PROFISSIONAIS DA EDUCAÇÃO BÁSICA	21.140.015,78	16.585.211,51	3.547.746,58	3.164.506,52	-
10.1.1 - Educação Infantil	4.828.966,00	2.722.725,63	401.240,94	287.701,14	-
10.1.2- Ensino Fundamental	14.841.489,78	12.929.325,52	2.968.611,41	2.722.359,59	-
10.1.3- Educação de Jovens e Adultos	1.046.060,00	933.160,36	177.894,23	154.445,79	-
10.1.4- Educação Especial	423.500,00	-	-	-	-
10.1.5- Administração Geral	-	-	-	-	-
10.2- OUTRAS DESPESAS	2.565.618,59	876.609,91	151.420,40	118.557,63	-
10.2.1- Educação Infantil	816.878,00	421.303,74	59.703,35	53.883,35	-
10.2.2- Ensino Fundamental	1.012.230,59	432.131,17	91.717,05	64.674,28	-
10.2.3- Educação de Jovens e Adultos	-	-	-	-	-
10.2.4- Educação Especial	541.440,00	-	-	-	-
10.2.5- Administração Geral	190.070,00	23.175,00	-	-	-
10.2.6- Transporte (Escolar)	5.000,00	-	-	-	-
10.2.7- Outras	-	-	-	-	-

INDICADORES DO FUNDEB						
DESPESAS CUSTEADAS COM RECEITAS DO FUNDEB RECEBIDAS NO EXERCÍCIO	DESPESAS EMPENHADAS Até o Bimestre (d)	DESPESAS LIQUIDADAS Até o Bimestre (e)	DESPESAS PAGAS Até o Bimestre (f)	INSCRITAS EM RESTOS A PAGAR NÃO PROCESSADOS (g)	INSCRITAS EM RESTOS A PAGAR NÃO PROCESSADOS (SEM DISPONIBILIDADE DE CAIXA) ⁷ (h)	DESPESAS LIQUIDADAS/EMPENHADAS EM VALOR SUPERIOR AO TOTAL DAS RECEITAS RECEBIDAS NO EXERCÍCIO ^{5,9} (i)
11- TOTAL DAS DESPESAS CUSTEADAS COM RECURSOS DO FUNDEB RECEBIDAS NO EXERCÍCIO	17.461.821,42	3.699.166,98	3.283.064,15	-	-	340.186,67
11.1- Total das Despesas custeadas com FUNDEB - Impostos e Transferências de Impostos	15.407.194,88	3.302.462,09	2.908.612,80	-	-	481.061,87
11.2- Total das Despesas custeadas com FUNDEB - Complementação da União - VAAF	-	-	-	-	-	-
11.3- Total das Despesas custeadas com FUNDEB - Complementação da União - VAAT	2.054.626,54	396.704,89	374.451,35	-	-	-
11.4- Total das Despesas custeadas com FUNDEB - Complementação da União - VAAR	-	-	-	-	-	-
12- TOTAL DAS DESPESAS DO FUNDEB COM PROFISSIONAIS DA EDUCAÇÃO BÁSICA	16.585.211,51	3.547.746,58	3.164.506,52	-	-	-
13- TOTAL DAS DESPESAS CUSTEADAS COM FUNDEB - COMPLEMENTAÇÃO DA UNIÃO - VAAT APLICADAS NA EDUCAÇÃO INFANTIL	1.807.475,37	356.759,56	338.106,02	-	-	-
14- TOTAL DAS DESPESAS CUSTEADAS COM FUNDEB - COMPLEMENTAÇÃO DA UNIÃO - VAAT APLICADAS EM DESPESA DE CAPITAL	-	-	-	-	-	-
INDICADORES - Art. 212-A, inciso XI e § 3º - Constituição Federal ²	VALOR EXIGIDO (j)	VALOR APLICADO (k)		VALOR CONSIDERADO APÓS DEDUÇÕES (l)	% APLICADO ¹⁰ (m)	
15- MÍNIMO DE 70% DO FUNDEB NA REMUNERAÇÃO DOS PROFISSIONAIS DA EDUCAÇÃO BÁSICA		2.351.286,22	3.547.746,58	3.547.746,58	105,62	
16 - PERCENTUAL DA COMPLEMENTAÇÃO DA UNIÃO AO FUNDEB - VAAT NA EDUCAÇÃO INFANTIL (INDICADOR IEI)		249.995,28	356.759,56	356.759,56	71,35	
17- MÍNIMO DE 15% DA COMPLEMENTAÇÃO DA UNIÃO AO FUNDEB - VAAT EM DESPESAS DE CAPITAL		74.998,58	-	-	-	
INDICADOR - Art.25, § 3º - Lei nº 14.113, de 2020 - (Máximo de 10% de Superávit) ³	VALOR MÁXIMO PERMITIDO (n)	VALOR NÃO APLICADO (o)	VALOR NÃO APLICADO APÓS AJUSTE (p)	VALOR NÃO APLICADO EXCEDENTE AO MÁXIMO PERMITIDO (q)	% NÃO APLICADO (r)	
18- TOTAL DA RECEITA RECEBIDA E NÃO APLICADA NO EXERCÍCIO	335.898,03	-	-	-	-	
INDICADOR - Art.25, § 3º - Lei nº 14.113, de 2020 - (Aplicação do Superávit de Exercício Anterior) ³	VALOR DE SUPERÁVIT PERMITIDO NO EXERCÍCIO ANTERIOR (s)	VALOR NÃO APLICADO NO EXERCÍCIO ANTERIOR (t)	VALOR DE SUPERÁVIT APLICADO ATÉ O PRIMEIRO QUADRIMESTRE (u)	VALOR APLICADO APÓS O PRIMEIRO QUADRIMESTRE (v)	VALOR TOTAL DE SUPERÁVIT NÃO APLICADO ATÉ O FINAL DO EXERCÍCIO (w)	VALOR DE SUPERÁVIT PERMITIDO NO EXERCÍCIO ANTERIOR NÃO APLICADO ATÉ O PRIMEIRO QUADRIMESTRE DO EXERCÍCIO ATUAL (x)
19- TOTAL DAS DESPESAS CUSTEADAS COM SUPERÁVIT DO FUNDEB	-	-	-	-	-	-

DESPESAS COM MANUTENCAO E DESENVOLVIMENTO DO ENSINO – MDE - CUSTEADAS COM RECEITA DE IMPOSTOS (EXCETO FUNDEB)

DESPESAS COM AÇÕES TÍPICAS DE MDE - RECEITAS DE IMPOSTOS - EXCETO FUNDEB (Por Subfunção)	DOTAÇÃO ATUALIZADA (c)	DESPESAS EMPENHADAS Até o Bimestre (d)	DESPESAS LIQUIDADAS Até o Bimestre (e)	DESPESAS PAGAS Até o Bimestre (f)	INSCRITAS EM RESTOS A PAGAR NÃO PROCESSADOS (g)
20-TOTAL DAS DESPESAS COM AÇÕES TÍPICAS DE MDE CUSTEADAS COM RECEITAS DE IMPOSTOS	2.726.661,00	2.164.309,57	348.630,21	268.097,77	
20.1- EDUCAÇÃO INFANTIL	226.441,00	71.324,00	6.267,88	-	
20.2- ENSINO FUNDAMENTAL	1.312.280,00	1.133.727,84	221.596,75	202.638,26	
20.3- EDUCAÇÃO DE JOVENS E ADULTOS	-	-	-	-	
20.4- EDUCAÇÃO ESPECIAL	-	-	-	-	
20.5- ADMINISTRAÇÃO GERAL	1.154.930,00	959.257,73	120.765,58	65.459,51	
20.6- TRANSPORTE (Escolar)	33.000,00	-	-	-	
20.7- OUTRAS	10,00	-	-	-	

DESPESAS COM MANUTENÇÃO E DESENVOLVIMENTO DO ENSINO – MDE - CUSTEADAS COM RECEITA DE IMPOSTOS E COM RECURSOS DO FUNDEB

DESPESAS COM AÇÕES TÍPICAS DE MDE - RECEITAS DE IMPOSTOS E RECURSOS DO FUNDEB (Por Área de Atuação) ^o	DOTAÇÃO ATUALIZADA (c)	DESPESAS EMPENHADAS Até o Bimestre (d)	DESPESAS LIQUIDADAS Até o Bimestre (e)	DESPESAS PAGAS Até o Bimestre (f)	INSCRITAS EM RESTOS A PAGAR NÃO PROCESSADOS (g)
21- TOTAL DAS DESPESAS COM AÇÕES TÍPICAS DE MDE CUSTEADAS COM RECEITAS DE IMPOSTOS E FUNDEB	26.432.295,37	19.626.130,99	4.047.797,19	3.551.161,92	
21.1- EDUCAÇÃO INFANTIL	5.872.285,00	3.215.353,37	467.212,17	341.584,49	
21.1.1- Creche	2.078.181,00	1.203.954,52	174.612,38	126.752,89	
21.1.2- Pré-escola	3.794.104,00	2.011.398,85	292.599,79	214.831,60	
21.2- ENSINO FUNDAMENTAL	20.560.010,37	16.410.777,62	3.580.585,02	3.209.577,43	

APURAÇÃO DAS DESPESAS PARA FINS DE LIMITE MÍNIMO CONSTITUCIONAL

	VALOR
22- TOTAL DAS DESPESAS DE MDE CUSTEADAS COM RECURSOS DE IMPOSTOS = L20(d ou e)	348.630,21
23- TOTAL DAS RECEITAS TRANSFERIDAS AO FUNDEB = (L4)	910.760,19
24- (-) RECEITAS DO FUNDEB NÃO UTILIZADAS NO EXERCÍCIO, EM VALOR SUPERIOR A 10% = L18(q)	-
25- (-) SUPERÁVIT PERMITIDO NO EXERCÍCIO IMEDIATAMENTE ANTERIOR NÃO APLICADO ATÉ O PRIMEIRO QUADRIMESTRE DO EXERCÍCIO ATUAL = L19(x)	-
26- (-) RESTOS A PAGAR NÃO PROCESSADOS INSCRITOS NO EXERCÍCIO SEM DISPONIBILIDADE FINANCEIRA DE RECURSOS DE IMPOSTOS ⁴	-
27- (-) CANCELAMENTO, NO EXERCÍCIO, DE RESTOS A PAGAR INSCRITOS COM DISPONIBILIDADE FINANCEIRA DE RECURSOS DE IMPOSTOS VINCULADOS AO ENSINO = L30.1(af)	-
28- TOTAL DAS DESPESAS PARA FINS DE LIMITE (22 + 23 - 24 - 25 - 26 - 27)	1.259.390,40

APURAÇÃO DO LIMITE MÍNIMO CONSTITUCIONAL^{2 e 5}

	VALOR EXIGIDO (z)	VALOR APLICADO (aa)	% APLICADO (ab)
29- APLICAÇÃO EM MDE SOBRE A RECEITA RESULTANTE DE IMPOSTOS	1.286.082,81	1.259.390,40	24,48

RESTOS A PAGAR INSCRITOS EM EXERCÍCIOS ANTERIORES DE DESPESAS CONSIDERADAS PARA CUMPRIMENTO DO LIMITE³

	SALDO INICIAL (ac)	RP LIQUIDADOS (ad)	RP PAGOS (ae)	RP CANCELADOS (af)	SALDO FINAL (ag) = (ac) - (ae) - (af)
30- RESTOS A PAGAR DE DESPESAS COM MDE	2.291.246,28	62.018,50	271.398,80	-	2.019.847,48
30.1 - Executadas com Recursos de Impostos e Transferências de Impostos	704.650,21	6.019,00	188.558,45	-	516.091,76
30.2 - Executadas com Recursos do FUNDEB - Impostos	88.975,85	-	21.740,85	-	67.235,00
30.3 - Executadas com Recursos do FUNDEB - Complementação da União (VAAT + VAAF + VAAR)	1.497.620,22	55.999,50	61.099,50	-	1.436.520,72

OUTRAS INFORMAÇÕES PARA CONTROLE

RECEITAS ADICIONAIS PARA FINANCIAMENTO DO ENSINO	PREVISÃO ATUALIZADA (a)	RECEITAS REALIZADAS Até o Bimestre (b)
31- TOTAL DAS RECEITAS ADICIONAIS PARA FINANCIAMENTO DO ENSINO		
31.1- RECEITA DE TRANSFERÊNCIAS DO FNDE (INCLUINDO RENDIMENTOS DE APLICAÇÃO FINANCEIRA)		
31.1.1- Salário-Educação	1.969.050,00	353.771,89
31.1.2- PDDE	1.509.300,00	347.771,75
31.1.3- PNAE	1.011.000,00	308.413,14
31.1.4 - PNATE	200,00	3,12
31.1.5- Outras Transferências do FNDE	284.200,00	36.926,34
31.2- RECEITA DE TRANSFERÊNCIAS DE CONVÊNIOS	73.900,00	127,59
31.3- RECEITA DE ROYALTIES DESTINADOS À EDUCAÇÃO	140.000,00	2.301,56
31.4- RECEITA DE OPERAÇÕES DE CRÉDITO VINCULADAS À EDUCAÇÃO	318.150,00	6.000,14
31.5 - RECEITA DE PRECATÓRIOS - FUNDEF E FUNDEB	-	-
31.6- OUTRAS RECEITAS PARA FINANCIAMENTO DO ENSINO	-	-
	141.600,00	-

OUTRAS DESPESAS COM EDUCAÇÃO (Por Subfunção) ⁶	DOTAÇÃO ATUALIZADA (c)	DESPESAS EMPENHADAS Até o Bimestre (d)	DESPESAS LIQUIDADAS Até o Bimestre (e)	DESPESAS PAGAS Até o Bimestre (f)	INSCRITAS EM RESTOS A PAGAR NÃO PROCESSADOS (g)
32- TOTAL DAS OUTRAS DESPESAS COM EDUCAÇÃO	2.994.053,13	765.209,15	80.909,45	80.899,45	
32.1- EDUCAÇÃO INFANTIL	259.560,00	185.686,75	37.333,00	37.333,00	
32.2- ENSINO FUNDAMENTAL	272.240,00	26.086,30	26.086,30	26.076,30	
32.3- ENSINO MÉDIO	-	-	-	-	
32.4- ENSINO SUPERIOR	-	-	-	-	
32.5- ENSINO PROFISSIONAL	-	-	-	-	
32.6- EDUCAÇÃO DE JOVENS E ADULTOS	-	-	-	-	
32.7- EDUCAÇÃO ESPECIAL	-	-	-	-	
32.8- OUTRAS	2.462.253,13	553.436,10	17.490,15	17.490,15	

TOTAL GERAL DAS DESPESAS COM EDUCAÇÃO	DOTAÇÃO ATUALIZADA (c)	DESPESAS EMPENHADAS Até o Bimestre (d)	DESPESAS LIQUIDADAS Até o Bimestre (e)	DESPESAS PAGAS Até o Bimestre (f)	INSCRITAS EM RESTOS A PAGAR NÃO PROCESSADOS (g)
33- TOTAL GERAL DAS DESPESAS COM EDUCAÇÃO (10 + 20 + 32)	29.426.348,50	20.391.340,14	4.128.706,64	3.632.071,37	
33.1- Despesas Correntes	28.794.200,50	20.391.340,14	4.128.706,64	3.632.071,37	
33.1.1- Pessoal Ativo	23.623.506,78	18.582.083,35	3.852.428,35	3.385.540,28	
33.1.2- Pessoal Inativo	-	-	-	-	
33.1.3- Transferências às instituições comunitárias, confessionais ou filantrópicas sem fins lucrativos	30,00	-	-	-	
33.1.4- Outras Despesas Correntes	5.170.663,72	1.809.256,79	276.278,29	246.531,09	
33.2- Despesas de Capital	632.148,00	-	-	-	
33.2.1- Transferências às instituições comunitárias, confessionais ou filantrópicas sem fins lucrativos	-	-	-	-	
33.2.2- Outras Despesas de Capital	632.148,00	-	-	-	

CONTROLE DA DISPONIBILIDADE FINANCEIRA E CONCILIAÇÃO BANCÁRIA	FUNDEB (ah)	SALÁRIO EDUCAÇÃO (ai)
34- DISPONIBILIDADE FINANCEIRA EM 31 DE DEZEMBRO DE 2025		235.248,69
35- (+) INGRESSO DE RECURSOS ATÉ O BIMESTRE (orçamentário)		308.413,14
36- (-) PAGAMENTOS EFETUADOS ATÉ O BIMESTRE (orçamentário e restos a pagar)		78.573,30
37- (=) DISPONIBILIDADE FINANCEIRA ATÉ O BIMESTRE		465.088,53
38- (+) AJUSTES POSITIVOS (RETENÇÕES E OUTROS VALORES EXTRAORÇAMENTÁRIOS)		-
39- (-) AJUSTES NEGATIVOS (OUTROS VALORES EXTRAORÇAMENTÁRIOS)		-
40- (=) SALDO FINANCEIRO CONCILIADO (Saldo Bancário)	582.665,22	465.088,53

FONTE: Sistema <CONTABILIS>, Unidade Responsável <Prefeitura Municipal de Pedrinhas>, Data da emissão <27/03/2026> e hora de emissão <9h>

1 Os valores informados devem corresponder ao efetivamente transferido. Os percentuais correspondem ao disposto na legislação.

2 Limites mínimos anuais a serem cumpridos no encerramento do exercício.

3 Art. 25, § 3º, Lei 14.113/2020: "Até 10% (dez por cento) dos recursos recebidos à conta dos Fundos, inclusive relativos à complementação da União, nos termos do § 2º do art. 16 desta Lei, poderão ser utilizados no primeiro quadrimestre do exercício imediatamente subsequente, mediante abertura de crédito adicional."

4 Os valores referentes à parcela dos Restos a Pagar inscritos sem disponibilidade financeira deverão ser informados somente no RREO do último bimestre do exercício.

5 Nos cinco primeiros bimestres do exercício o acompanhamento será feito com base na despesa liquidada. No último bimestre do exercício, o valor deverá corresponder ao total da despesa empenhada.

6 As linhas representam áreas de atuação e não correspondem exatamente às subfunções da Função Educação. As despesas classificadas nas demais subfunções típicas e nas subfunções atípicas


deverão ser rateadas para essas áreas de atuação.

7 Valor inscrito em RPNP sem disponibilidade de caixa, que não será considerado na apuração dos indicadores e limites. Para as linhas 15, 16 e 17, deverá ser comparado o total inscrito em RPNP com a disponibilidade de caixa por fonte de recursos. Para a linha 14, deverá ser verificada a diferença entre a disponibilidade nas Fontes do Fundeb e os RPNP referentes a essas despesas. Para a linha 18, deverá ser verificada a diferença entre as disponibilidades na Fonte VAAT e os RPNP dessas despesas.

8 Controle da execução de restos a pagar considerados no cumprimento do limite mínimo dos exercícios anteriores.

9 Nesta coluna não devem ser informados valores inferiores a 0 (zero).

10 Essa coluna não deve conter percentual superior a 100%. Caso isso ocorra, em razão de valores informados na coluna (i), os percentuais devem ser ajustados para 100%.


FRANCECLEIDE LIMA SANTOS SOUZA
PREFEITA


JOSÉ VALMIR DOS PASSOS
TÉCNICO EM CONTABILIDADE CRC.4.111



ESTADO DE SERGIPE
MUNICÍPIO DE PEDRINHAS
DEMONSTRATIVO DAS RECEITAS E DESPESAS COM AÇÕES E SERVIÇOS PÚBLICOS DE SAÚDE
 Orçamentos Fiscal e da Seguridade Social

RREO - ANEXO XII (LC 141/2012, art. 35)

RELATÓRIO RESUMIDO DA EXECUÇÃO ORÇAMENTÁRIA

JANEIRO-FEVEREIRO/2026

R\$ 1,00

RECEITAS RESULTANTES DE IMPOSTOS E TRANSFERÊNCIAS CONSTITUCIONAIS E LEGAIS	PREVISÃO INICIAL	PREVISÃO ATUALIZADA (a)	RECEITAS REALIZADAS	
			Até o Bimestre (b)	% ((b/a) x 100)
RECEITA DE IMPOSTOS (I)	3.310.500,00	3.310.500,00	590.530,26	17,83%
Receita Resultante do Imposto Predial e Territorial Urbano - IPTU	30.100,00	30.100,00	289,48	0,96%
Receita Resultante do Imposto sobre Transmissão Inter Vivos - ITBI	80.200,00	80.200,00	18.885,23	23,54%
Receita Resultante do Imposto sobre Serviços de Qualquer Natureza - ISS	300.200,00	300.200,00	18.916,03	6,30%
Receita Resultante do Imposto sobre a Renda e Proventos de Qualquer Natureza Retido na Fonte - IRRF	2.900.000,00	2.900.000,00	552.439,52	19,04%
RECEITA DE TRANSFERÊNCIAS CONSTITUCIONAIS E LEGAIS (II)	23.507.000,00	23.507.000,00	4.553.800,97	19,37%
Cota-Parte FPM	17.900.000,00	17.900.000,00	3.699.858,84	20,66%
Cota-Parte ITR	2.000,00	2.000,00	32,74	1,63%
Cota-Parte IPVA	400.000,00	400.000,00	45.036,20	11,25%
Cota-Parte ICMS	5.200.000,00	5.200.000,00	806.845,34	15,51%
Cota-Parte IPI-Exportação	5.000,00	5.000,00	2.027,85	40,55%
Outras Transferências ou Compensações Financeiras Provenientes de Impostos e Transferências Constitucionais	0,00	0,00	0,00	0,00%
TOTAL DAS RECEITAS RESULTANTES DE IMPOSTOS E TRANSFERÊNCIAS CONSTITUCIONAIS E LEGAIS - (III) = (I) + (II)	26.817.500,00	26.817.500,00	5.144.331,23	19,18%

DESPESAS COM AÇÕES E SERVIÇOS PÚBLICOS DE SAÚDE (ASPS) – POR SUBFUNÇÃO E CATEGORIA ECONÔMICA	DOTAÇÃO INICIAL	DOTAÇÃO ATUALIZADA (c)	DESPESAS EMPENHADAS		DESPESAS LIQUIDADAS		DESPESAS PAGAS		Inscritas em RP não Processados (g)
			Até o bimestre (d)	% (d/c)	Até o bimestre (e)	% (e/c)	Até o bimestre (f)	% (f/c)	
ATENÇÃO BÁSICA (IV)	1.261.325,00	1.528.225,00	961.726,00	62,93%	45.729,78	2,99%	25.900,66	1,69	0,00
Despesas Correntes	1.210.795,00	1.527.695,00	961.726,00	62,95%	45.729,78	2,99%	25.900,66	1,69	0,00
Despesas de Capital	50.530,00	530,00	0,00	0,00%	0,00	0,00%	0,00	0,00	0,00
ASSISTÊNCIA HOSPITALAR E AMBULATORIAL (V)	20.300,00	20.300,00	2.400,00	11,82%	0,00	0,00%	0,00	0,00	0,00
Despesas Correntes	20.030,00	20.030,00	2.400,00	11,98%	0,00	0,00%	0,00	0,00	0,00
Despesas de Capital	270,00	270,00	0,00	0,00%	0,00	0,00%	0,00	0,00	0,00
SUPORTE PROFILÁTICO E TERAPÊUTICO (VI)	92.300,00	43.300,00	0,00	0,00%	0,00	0,00%	0,00	0,00	0,00
Despesas Correntes	91.300,00	42.300,00	0,00	0,00%	0,00	0,00%	0,00	0,00	0,00
Despesas de Capital	1.000,00	1.000,00	0,00	0,00%	0,00	0,00%	0,00	0,00	0,00
VIGILÂNCIA SANITÁRIA (VII)	8.060,00	8.060,00	0,00	0,00%	0,00	0,00%	0,00	0,00	0,00
Despesas Correntes	7.060,00	7.060,00	0,00	0,00%	0,00	0,00%	0,00	0,00	0,00
Despesas de Capital	1.000,00	1.000,00	0,00	0,00%	0,00	0,00%	0,00	0,00	0,00
VIGILÂNCIA EPIDEMIOLÓGICA (VIII)	133.340,00	172.340,00	159.199,00	92,37%	23.084,81	13,39%	864,53	0,50	0,00
Despesas Correntes	132.340,00	171.340,00	159.199,00	92,91%	23.084,81	13,47%	864,53	0,50	0,00
Despesas de Capital	1.000,00	1.000,00	0,00	0,00%	0,00	0,00%	0,00	0,00	0,00
ALIMENTAÇÃO E NUTRIÇÃO (IX)	0,00	0,00	0,00	0,00%	0,00	0,00%	0,00	0,00	0,00
Despesas Correntes	0,00	0,00	0,00	0,00%	0,00	0,00%	0,00	0,00	0,00
Despesas de Capital	0,00	0,00	0,00	0,00%	0,00	0,00%	0,00	0,00	0,00
OUTRAS SUBFUNÇÕES (X)	4.268.100,00	4.206.038,00	3.615.014,11	85,94%	750.310,13	17,83%	646.441,47	15,36	0,00
Despesas Correntes	4.257.480,00	4.176.418,00	3.596.456,55	86,11%	744.490,13	17,82%	646.441,47	15,47	0,00
Despesas de Capital	10.620,00	29.620,00	18.557,56	62,65%	5.820,00	19,64%	0,00	0,00	0,00
TOTAL (XI) = (IV + V + VI + VII + VIII + IX + X)	5.783.425,00	5.978.263,00	4.738.339,11	79,25%	819.124,72	13,70%	673.206,66	11,26	0,00



ESTADO DE SERGIPE
MUNICÍPIO DE PEDRINHAS
DEMONSTRATIVO DAS RECEITAS E DESPESAS COM AÇÕES E SERVIÇOS PÚBLICOS DE SAÚDE
 Orçamentos Fiscal e da Seguridade Social

RREO - ANEXO XII (LC 141/2012, art. 35)

RELATÓRIO RESUMIDO DA EXECUÇÃO ORÇAMENTÁRIA

JANEIRO-FEVEREIRO/2026

R\$ 1,00

APURAÇÃO DO CUMPRIMENTO DO LIMITE MÍNIMO PARA APLICAÇÃO EM ASPS	DESPESAS EMPENHADAS (d)	DESPESAS LIQUIDADAS (e)	DESPESAS PAGAS (f)
Total das Despesas com ASPS (XII) = (XI)	4.738.339,11	819.124,72	673.206,66
(-) Restos a Pagar Não Processados Inscritos Indevidamente no Exercício sem Disponibilidade Financeira (XIII)	0,00	0,00	0,00
(-) Despesas Custeadas com Recursos Vinculados à Parcela do Percentual Mínimo que não foi Aplicada em ASPS em Exercícios Anteriores (XIV)	0,00	0,00	0,00
(-) Despesas Custeadas com Disponibilidade de Caixa Vinculada aos Restos a Pagar Cancelados (XV)	0,00	0,00	0,00
(=) VALOR APLICADO EM ASPS (XVI) = (XII - XIII - XIV - XV)	4.738.339,11	819.124,72	673.206,66
Despesa Mínima a ser Aplicada em ASPS (XVII) = (III) x 15% (LC 141/2012)	0,00	771.649,68	0,00
Despesa Mínima a ser Aplicada em ASPS (XVII) = (III) x 15% (Lei Orgânica Municipal)	0,00	771.649,68	0,00
Diferença entre o Valor Aplicado e a Despesa Mínima a ser Aplicada (XVIII) = (XVI (d ou e) - XVII)	3.966.689,43	47.475,04	0,00
Limite não Cumprido (XIX) = (XVIII)			0,00
PERCENTUAL DA RECEITA DE IMPOSTOS E TRANSFERÊNCIAS CONSTITUCIONAIS E LEGAIS APLICADO EM ASPS (XVI / III)*100 (mínimo de 15% conforme LC nº 141/2012 ou % da Lei Orgânica Municipal)	92,10	15,92	13,08

CONTROLE DO VALOR REFERENTE AO PERCENTUAL MÍNIMO NÃO CUMPRIDO EM EXERCÍCIOS ANTERIORES PARA FINS DE APLICAÇÃO DOS RECURSOS VINCULADOS CONFORME ARTIGOS 25 E 26 DA LC 141/2012	LIMITE NÃO CUMPRIDO				
	Saldo Inicial (no exercício atual)	Despesas Custeadas no Exercício de Referência			Saldo Final (não aplicado)
		DESPESAS EMPENHADAS	DESPESAS LIQUIDADAS	DESPESAS PAGAS	
	(h)	(i)	(j)	(k)	(l) = (h - (i ou j))
Diferença de limite não cumprido em 2026	0,00	0,00	0,00	0,00	0,00
Diferença de limite não cumprido em 2025	0,00	0,00	0,00	0,00	0,00
Diferença de limite não cumprido em Exercícios Anteriores	0,00	0,00	0,00	0,00	0,00
TOTAL DA DIFERENÇA DE LIMITE NÃO CUMPRIDO EM EXERCÍCIOS ANTERIORES (XX)	0,00	0,00	0,00	0,00	0,00

EXECUÇÃO DE RESTOS A PAGAR									
EXERCÍCIO DO EMPENHO	Valor Mínimo para aplicação em ASPS (m)	Valor aplicado em ASPS no exercício (n)	Valor aplicado além do limite mínimo (o) = (n - m), se < 0, então (o) = 0	RPNP Inscritos Indevidamente no Exercício sem Disponibilidade Financeira q = (XIII d)	Valor inscrito em RP considerado no Limite (r) = (p - (o + q)) se < 0, então (r) = (0)	Total de RP pagos (s)	Total de RP a pagar (t)	Total de RP cancelados ou prescritos (u)	Diferença entre o valor aplicado além do limite e o total de RP cancelados (v) = ((o + q) - u)
Empenhos de 2026	771.649,68	819.124,72	0,00	0,00	0,00	0,00	0,00	0,00	0,00
Empenhos de 2025	0,00	0,00	0,00	0,00	1.138.278,43	146.204,58	992.073,85	0,00	1.138.278,43
Empenhos de 2024	0,00	0,00	0,00	0,00	24.705,94	3.440,00	21.265,94	0,00	24.705,94
Empenhos de 2023	0,00	0,00	0,00	0,00	11.584,07	0,00	11.584,07	0,00	11.584,07
Empenhos de 2022	0,00	0,00	0,00	0,00	1.107,48	0,00	1.107,48	0,00	1.107,48
TOTAL DOS RESTOS A PAGAR CANCELADOS OU PRESCRITOS ATÉ O FINAL DO EXERCÍCIO ATUAL QUE AFETARAM O CUMPRIMENTO DO LIMITE (XXI)									0,00
TOTAL DOS RESTOS A PAGAR CANCELADOS OU PRESCRITOS ATÉ O FINAL DO EXERCÍCIO ANTERIOR QUE AFETARAM O CUMPRIMENTO DO LIMITE (XXII)									0,00



ESTADO DE SERGIPE
MUNICÍPIO DE PEDRINHAS
DEMONSTRATIVO DAS RECEITAS E DESPESAS COM AÇÕES E SERVIÇOS PÚBLICOS DE SAÚDE
 Orçamentos Fiscal e da Seguridade Social

RREO - ANEXO XII (LC 141/2012, art. 35)

RELATÓRIO RESUMIDO DA EXECUÇÃO ORÇAMENTÁRIA

JANEIRO-FEVEREIRO/2026

R\$ 1,00

TOTAL DOS RESTOS A PAGAR CANCELADOS OU PRESCRITOS NO EXERCÍCIO ATUAL QUE AFETARAM O CUMPRIMENTO DO LIMITE (XXIII) = (XXI - XXII) (Artigo 24 § 1º e 2º da LC 141/2012) 0,00

CONTROLE DE RESTOS A PAGAR CANCELADOS OU PRESCRITOS CONSIDERADOS PARA FINS DE APLICAÇÃO DA DISPONIBILIDADE DE CAIXA CONFORME ARTIGO 24§ 1º e 2º DA LC 141/2012	RESTOS A PAGAR CANCELADOS OU PRESCRITOS				
	Saldo Inicial	Despesas Custeadas no Exercício de Referência			Saldo Final (não aplicado)
		DESPESAS EMPENHADAS	DESPESAS LIQUIDADAS	DESPESAS PAGAS	
	(w)	(x)	(y)	(z)	(aa) = (w - (x ou y))
Restos a pagar cancelados ou prescritos em 2026 a serem compensados (XXIV)	0,00	0,00	0,00	0,00	0,00
Restos a pagar cancelados ou prescritos em 2025 a serem compensados (XXV)	0,00	0,00	0,00	0,00	0,00
Restos a pagar cancelados ou prescritos em exercícios anteriores a serem compensados (XXVI)	0,00	0,00	0,00	0,00	0,00
TOTAL DE RESTOS A PAGAR CANCELADOS OU PRESCRITOS A COMPENSAR (XXVII)	0,00	0,00	0,00	0,00	0,00


RECEITAS ADICIONAIS PARA O FINANCIAMENTO DA SAÚDE NÃO COMPUTADAS NO CÁLCULO DO MÍNIMO	PREVISÃO INICIAL	PREVISÃO ATUALIZADA (a)	RECEITAS REALIZADAS	
			Até o Bimestre (b)	% (b/a) x 100
RECEITAS DE TRANSFERÊNCIAS PARA A SAÚDE (XXVIII)	6.976.020,00	6.976.020,00	547.561,75	7,84
Provenientes da União	6.648.880,00	6.648.880,00	543.565,99	8,17
Provenientes dos Estados	327.140,00	327.140,00	3.995,76	1,22
Proveniente de outros Municípios	0,00	0,00	0,00	0,00
RECEITA DE OPERAÇÕES DE CRÉDITO INTERNAS E EXTERNAS VINCULADAS A SAÚDE (XXIX)	0,00	0,00	0,00	0,00
OUTRAS RECEITAS (XXX)	626.140,00	626.140,00	45.219,81	7,22

DESPESAS COM SAUDE POR SUBFUNÇÕES E CATEGORIA ECONÔMICA NÃO COMPUTADAS NO CÁLCULO DO MÍNIMO	DOTAÇÃO INICIAL	DOTAÇÃO ATUALIZADA (c)	DESPESAS EMPENHADAS		DESPESAS LIQUIDADAS		DESPESAS PAGAS		Inscritas em RP não Processados (g)
			Até o bimestre (d)	% (d/c)	Até o bimestre (e)	% (e/c)	Até o bimestre (f)	% (f/c)	
ATENÇÃO BÁSICA (XXXII)	5.839.170,00	5.805.332,00	4.432.218,50	76,34%	642.920,25	11,07%	633.352,45	10,90%	0,00
Despesas Correntes	5.347.950,00	5.607.112,00	4.432.218,50	79,04%	642.920,25	11,46%	633.352,45	11,29%	0,00
Despesas de Capital	491.220,00	198.220,00	0,00	0,00%	0,00	0,00%	0,00	0,00%	0,00
ASSISTÊNCIA HOSPITALAR E AMBULATORIAL (XXXIII)	114.270,00	114.270,00	501,15	0,43%	0,00	0,00%	0,00	0,00%	0,00
Despesas Correntes	68.810,00	68.810,00	501,15	0,72%	0,00	0,00%	0,00	0,00%	0,00
Despesas de Capital	45.460,00	45.460,00	0,00	0,00%	0,00	0,00%	0,00	0,00%	0,00
SUPORTE PROFILÁTICO E TERAPÊUTICO (XXXIV)	367.120,00	322.120,00	2.827,00	0,87%	1.127,00	0,34%	1.127,00	0,34%	0,00
Despesas Correntes	361.120,00	316.120,00	2.827,00	0,89%	1.127,00	0,35%	1.127,00	0,35%	0,00
Despesas de Capital	6.000,00	6.000,00	0,00	0,00%	0,00	0,00%	0,00	0,00%	0,00
VIGILÂNCIA SANITÁRIA (XXXV)	13.070,00	13.070,00	0,00	0,00%	0,00	0,00%	0,00	0,00%	0,00
Despesas Correntes	7.070,00	7.070,00	0,00	0,00%	0,00	0,00%	0,00	0,00%	0,00
Despesas de Capital	6.000,00	6.000,00	0,00	0,00%	0,00	0,00%	0,00	0,00%	0,00
VIGILÂNCIA EPIDEMIOLÓGICA (XXXVI)	540.040,00	540.040,00	354.200,00	65,58%	23.752,48	4,39%	23.752,48	4,39%	0,00
Despesas Correntes	534.040,00	534.040,00	354.200,00	66,32%	23.752,48	4,44%	23.752,48	4,44%	0,00



Despesas de Capital	6.000,00	6.000,00	0,00	0,00%	0,00	0,00%	0,00	0,00%	0,00
ALIMENTAÇÃO E NUTRIÇÃO (XXXVII)	0,00	0,00	0,00	0,00%	0,00	0,00%	0,00	0,00%	0,00
Despesas Correntes	0,00	0,00	0,00	0,00%	0,00	0,00%	0,00	0,00%	0,00
Despesas de Capital	0,00	0,00	0,00	0,00%	0,00	0,00%	0,00	0,00%	0,00
OUTRAS SUBFUNÇÕES (XXXVIII)	104.120,00	104.120,00	0,00	0,00%	0,00	0,00%	0,00	0,00%	0,00
Despesas Correntes	83.010,00	83.010,00	0,00	0,00%	0,00	0,00%	0,00	0,00%	0,00
Despesas de Capital	21.110,00	21.110,00	0,00	0,00%	0,00	0,00%	0,00	0,00%	0,00
TOTAL DAS DESPESAS NÃO COMPUTADAS NO CÁLCULO DO MÍNIMO (XXXIX) = (XXXII + XXXIII + XXXIV + XXXV + XXXVI + XXXVII + XXXVIII)	6.977.790,00	6.898.952,00	4.789.746,65	69,42%	667.799,73	9,67%	658.231,93	9,54%	0,00

DESPESAS TOTAIS COM SAÚDE	DOTAÇÃO INICIAL	DOTAÇÃO ATUALIZADA (c)	DESPESAS EMPENHADAS		DESPESAS LIQUIDADAS		DESPESAS PAGAS		Inscritas em RP não Processados (g)
			Até o bimestre (d)	% (d/c)	Até o bimestre (e)	% (e/c)	Até o bimestre (f)	% (f/c)	
ATENÇÃO BÁSICA (XL) = (IV + XXXII)	7.100.495,00	7.333.557,00	5.393.944,50	73,55%	688.650,03	9,39%	659.253,11	8,98%	0,00
ASSISTÊNCIA HOSPITALAR E AMBULATORIAL (XLI) = (V + XXXIII)	134.570,00	134.570,00	2.901,15	2,15%	0,00	0,00%	0,00	0,00%	0,00
SUPORTE PROFILÁTICO E TERAPÊUTICO (XLII) = (VI + XXXIV)	459.420,00	365.420,00	2.827,00	0,77%	1.127,00	0,30%	1.127,00	0,30%	0,00
VIGILÂNCIA SANITÁRIA (XLIII) = (VII + XXXV)	21.130,00	21.130,00	0,00	0,00%	0,00	0,00%	0,00	0,00%	0,00
VIGILÂNCIA EPIDEMIOLÓGICA (XLIV) = (VIII + XXXVI)	673.380,00	712.380,00	513.399,00	72,06%	46.837,29	6,57%	24.617,01	3,45%	0,00
ALIMENTAÇÃO E NUTRIÇÃO (XLV) = (XIX + XXXVII)	0,00	0,00	0,00	0,00%	0,00	0,00%	0,00	0,00%	0,00
OUTRAS SUBFUNÇÕES (XLVI) = (X + XXXVIII)	4.372.220,00	4.310.158,00	3.615.014,11	83,87%	750.310,13	17,40%	646.441,47	14,99%	0,00
TOTAL DAS DESPESAS COM SAÚDE (XLVII) = (XI + XXXIX)	12.761.215,00	12.877.215,00	9.528.085,76	73,99%	1.486.924,45	11,54%	1.331.438,59	10,33%	0,00


FRANCECLEIDE LIMA SANTOS SOUZA
PREFEITA


JOSÉ VALMIR DOS PASSOS
TÉCNICO EM CONTABILIDADE CRC.4.111



ESTADO DE SERGIPE
MUNICÍPIO DE PEDRINHAS
Demonstrativo das Parcerias Público-Privada
Orçamentos Fiscal e da Seguridade Social

RREO – Anexo XIII (Lei nº 11.079, de 30.12.2004, arts. 22, 25 e 28)

RELATÓRIO RESUMIDO DA EXECUÇÃO ORÇAMENTÁRIA

JANEIRO-FEVEREIRO/2026

R\$ 1,00

IMPACTOS DAS CONTRATAÇÕES DE PPP	SALDO TOTAL EM 31 DE DEZEMBRO DO EXERCÍCIO ANTERIOR (a)	REGISTROS EFETUADOS EM 2026	
		No bimestre	Até o bimestre (b)
TOTAL DE ATIVOS Ativos Constituídos pela SPE			
TOTAL DE PASSIVOS (I) Obrigações decorrentes de Ativos Constituídos pela SPE Provisões de PPP Outros Passivos			
ATOS POTENCIAIS PASSIVOS Obrigações Contratuais Riscos Não Provisionados Garantias Concedidas Outros Passivos Contingentes			

DESPESAS DE PPP	EXERCÍCIO ANTERIOR	EXERCÍCIO CORRENTE (EC)	EC + 1	EC + 2	EC + 3	EC + 4	EC + 5	EC + 6	EC + 7	EC + 8	EC + 9
Do Ente Federado (IV)											
Das Estatais Não-Dependentes											
TOTAL DAS DESPESAS											
RECEITA CORRENTE LÍQUIDA (RCL) (V)	65.561.409,47	63.335.783,49									
TOTAL DAS DESPESAS / RCL (%) (VI) = (IV)/(V)											

Nota:



ESTADO DE SERGIPE
MUNICÍPIO DE PEDRINHAS
Demonstrativo das Parcerias Público-Privada
Orçamentos Fiscal e da Seguridade Social


RREO – Anexo XIII (Lei nº 11.079, de 30.12.2004, arts. 22, 25 e 28)

RELATÓRIO RESUMIDO DA EXECUÇÃO ORÇAMENTÁRIA

JANEIRO-FEVEREIRO/2026

R\$ 1,00

IMPACTOS DAS CONTRATAÇÕES DE PPP	SALDO TOTAL EM 31 DE DEZEMBRO DO EXERCÍCIO ANTERIOR (a)	REGISTROS EFETUADOS EM 2026	
		No bimestre	Até o bimestre (b)


FRANCECLEIDE LIMA SANTOS SOUZA
PREFEITA


JOSÉ VALMIR DOS PASSOS
TÉCNICO EM CONTABILIDADE CRC.4.111

Tabela 14 - Demonstrativo Simplificado do Relatório Resumido da Execução Orçamentária

MUNICÍPIO DE PEDRINHAS

DEMONSTRATIVO SIMPLIFICADO DO RELATÓRIO RESUMIDO DA EXECUÇÃO ORÇAMENTÁRIA

ORÇAMENTOS FISCAL E DA SEGURIDADE SOCIAL

1º BIMESTRE DE 2026


RREO - Anexo 14 (LRF, Art. 48)


Em Reais

BALANÇO ORÇAMENTÁRIO		Até o Bimestre		
RECEITAS				
Previsão Inicial				68.300.000,00
Previsão Atualizada				68.300.000,00
Receitas Realizadas				8.819.379,31
Déficit Orçamentário				0,00
Saldos de Exercícios Anteriores (Utilizados para Créditos Adicionais)				0,00
DESPESAS				
Dotação Inicial				68.300.000,00
Dotação Atualizada				68.300.000,00
Despesas Empenhadas				47.432.820,36
Despesas Liquidadas				8.690.664,00
Despesas Pagas				7.607.799,56
Superávit Orçamentário				128.715,31
DESPESAS POR FUNÇÃO/SUBFUNÇÃO		Até o Bimestre		
Despesas Empenhadas		47.432.820,36		
Despesas Liquidadas		8.690.664,00		
RECEITA CORRENTE LÍQUIDA - RCL		Até o Bimestre		
Receita Corrente Líquida		63.335.783,49		
Receita Corrente Líquida Ajustada para Cálculo dos Limites de Endividamento		60.199.783,49		
Receita Corrente Líquida Ajustada para Cálculo dos Limites da Despesa com Pessoal		57.815.563,49		
RECEITAS E DESPESAS DO REGIME PRÓPRIO DE PREVIDÊNCIA DOS SERVIDORES E DO SISTEMA DE PROTEÇÃO SOCIAL DOS MILITARES		Até o Bimestre		
Fundo em Capitalização (PLANO PREVIDENCIÁRIO)				
Receitas Previdenciárias Realizadas				
Despesas Previdenciárias Empenhadas				
Despesas Previdenciárias Liquidadas				
Despesas Previdenciárias Pagas				
Resultado Previdenciário				
Fundo em Repartição (PLANO FINANCEIRO)				
Receitas Previdenciárias Realizadas				
Despesas Previdenciárias Empenhadas				
Despesas Previdenciárias Liquidadas				
Despesas Previdenciárias Pagas				
Resultado Previdenciário				
Sistema de Proteção Social dos Militares - Inativos e Pensionistas				
Receitas Realizadas				
Despesas Empenhadas				
Despesas Liquidadas				
Despesas Pagas				
Resultado Associado às Pensões e aos Inativos Militares				
RESULTADOS PRIMÁRIO E NOMINAL		Meta Fixada no Anexo de Metas Fiscais da LDO	Resultado Apurado Até o Bimestre	% em Relação à Meta
		(a)	(b)	(b/a)
RESULTADO PRIMÁRIO (SEM RPPS) - Acima da Linha		504.000,00	427.778,16	0,85
RESULTADO NOMINAL (SEM RPPS) - Abaixo da Linha		1.465.000,00	907.189,73	0,62
RESTOS A PAGAR A PAGAR POR PODER E MINISTÉRIO PÚBLICO		Inscrição	Cancelamento Até o Bimestre	Pagamento Até o Bimestre
				Saldo a Pagar
RESTOS A PAGAR PROCESSADOS		4.970.984,50	-	1.197.634,40
Poder Executivo		4.970.984,50	-	1.197.634,40
Poder Legislativo		-	-	-
Poder Judiciário		-	-	-
Ministério Público		-	-	-
Defensoria Pública		-	-	-
RESTOS A PAGAR NÃO-PROCESSADOS		2.600.998,32	-	284.704,72
Poder Executivo		2.600.998,32	-	284.704,72
Poder Legislativo		-	-	-
Poder Judiciário		-	-	-
Ministério Público		-	-	-
Defensoria Pública		-	-	-
TOTAL		7.571.982,82	-	1.482.339,12
DESPESAS COM MANUTENÇÃO E DESENVOLVIMENTO DO ENSINO		Valor Apurado Até o Bimestre	Limites Constitucionais Anuais	
			% Mínimo a Aplicar no Exercício	% Aplicado Até o Bimestre
Mínimo Anual de <18% / 25%> das Receitas de Impostos na Manutenção e Desenvolvimento do Ensino		1.259.390,40	25%	24,48
Mínimo Anual de 70% do FUNDEB na Remuneração dos Profissionais da Educação Básica		3.547.746,58	70%	105,62
Percentual de 50% da Complementação da União ao FUNDEB (VAAT) na Educação Infantil		356.759,56	50%	71,35
Mínimo de 15% da Complementação da União ao FUNDEB (VAAT) em Despesas de Capital		-	15%	0,00%
RECEITAS DE OPERAÇÕES DE CRÉDITO E DESPESAS DE CAPITAL		Valor Apurado no Exercício		Saldo não realizado
Receita de Operação de Crédito		-		-
Despesa de Capital Líquida		410.471,57		3.091.425,85

PROJEÇÃO ATUARIAL DOS REGIMES DE PREVIDÊNCIA E DO SISTEMA DE PROTEÇÃO SOCIAL DOS MILITARES	Exercício	10º Exercício	20º Exercício	35º Exercício
Fundo em Capitalização (Plano Previdenciário)				
Receitas Previdenciárias				
Despesas Previdenciárias				
Resultado Previdenciário				
Fundo em Repartição (Plano Financeiro)				
Receitas Previdenciárias				
Despesas Previdenciárias				
Resultado Previdenciário				
Pensões e Inativos Militares				
Receitas de Contribuições				
Despesas com Pensões e Inativos				
Resultado Associado às Pensões e aos Inativos Militares				
RECEITA DA ALIENAÇÃO DE ATIVOS E APLICAÇÃO DOS RECURSOS	Valor Apurado no Exercício	Saldo a Realizar		
Receitas da Alienação de Ativos		-		15.000,00
Aplicação dos Recursos da Alienação de Ativos		-		15.040,00
DESPESAS COM AÇÕES E SERVIÇOS PÚBLICOS DE SAÚDE	Valor apurado Até o Bimestre	Límite Constitucional Anual		
		% Mínimo a Aplicar no Exercício	% Aplicado Até o Bimestre	
Despesas com Ações e Serviços Públicos de Saúde executadas com recursos de impostos	819.124,72	15%		15,92
DESPESAS DE CARÁTER CONTINUADO DERIVADAS DE PPP	Valor Apurado no Exercício Corrente			
Total das Despesas Consideradas para o Limite / RCL (%)				

FONTE: Sistema Contábil, Unidade Responsável: Município de Pedrinhas. Emissão: 27/03/20265, às 9h.


FRANCECLEIDE LIMA SANTOS SOUZA
PREFEITA


JOSÉ VALMIR DOS PASSOS
TÉCNICO EM CONTABILIDADE CRC.4.111