

PREFEITURA MUNICIPAL DE BELÉM
ANA PAULA ANTERO SANTA ROSA BARBOSA
PREFEITA

RREO 2º
BIMESTRE 2018



ESTADO DE ALAGOAS
PREFEITURA MUNICIPAL DE BELÉM
Balço Orçamentário

RREO – Anexo I (LRF, Art. 52, inciso I, alíneas “a” e “b” do inciso II e §1º)

MARÇO-ABRIL/2018

R\$ 1,00

RECEITAS	PREVISÃO INICIAL	PREVISÃO ATUALIZADA (a)	RECEITAS REALIZADAS				SALDO A REALIZAR (a-c)
			No Bimestre (b)	% (b/a)	Até o Bimestre (c)	% (c/a)	
RECEITAS (EXCETO INTRA-ORÇAMENTÁRIAS) (I)	32.420.820,00	32.420.820,00	3.133.771,65	9,67	6.492.237,73	20,02	25.928.582,27
Receitas Correntes	23.257.212,64	23.257.212,64	3.133.771,65	13,47	6.492.237,73	27,91	16.764.974,91
Impostos, Taxas e Contribuições de Melhoria	492.975,00	492.975,00	47.557,88	9,65	113.994,11	23,12	378.980,89
Impostos	415.854,00	415.854,00	46.823,16	11,26	110.179,79	26,49	305.674,21
Taxas	77.121,00	77.121,00	734,72	0,95	3.814,32	4,95	73.306,68
Contribuições	940.705,00	940.705,00	331.521,07	35,24	515.601,95	54,81	425.103,05
Contribuições Sociais	940.705,00	940.705,00	331.521,07	35,24	515.601,95	54,81	425.103,05
Receita Patrimonial	58.935,00	58.935,00	17.181,10	29,15	23.081,67	39,16	35.853,33
Valores Mobiliários	58.935,00	58.935,00	17.181,10	29,15	23.081,67	39,16	35.853,33
Receita de Serviços	181.917,00	181.917,00	0,00	0,00	0,00	0,00	181.917,00
Serviços Administrativos e Comerciais Gerais	181.917,00	181.917,00	0,00	0,00	0,00	0,00	181.917,00
Transferências Correntes	21.582.680,64	21.582.680,64	2.737.511,60	12,68	5.839.560,00	27,06	15.743.120,64
Transferências da União e de suas Entidades	15.184.007,04	15.184.007,04	1.611.027,19	10,61	3.201.037,93	21,08	11.982.969,11
Transferências dos Estados e do Distrito Federal e de suas Entidades	1.153.419,60	1.153.419,60	298.063,43	25,84	604.879,61	52,44	548.539,99
Transferências de Outras Instituições Públicas	5.245.254,00	5.245.254,00	828.420,98	15,79	2.033.642,46	38,77	3.211.611,54
Receitas de Capital	9.163.607,36	9.163.607,36	0,00	0,00	0,00	0,00	9.163.607,36
Alienação de Bens	14.566,00	14.566,00	0,00	0,00	0,00	0,00	14.566,00
Alienação de Bens Móveis	14.566,00	14.566,00	0,00	0,00	0,00	0,00	14.566,00
Transferências de Capital	9.149.041,36	9.149.041,36	0,00	0,00	0,00	0,00	9.149.041,36
Transferências da União e de suas Entidades	6.329.041,36	6.329.041,36	0,00	0,00	0,00	0,00	6.329.041,36
Transferências dos Estados e do Distrito Federal e de suas Entidades	2.820.000,00	2.820.000,00	0,00	0,00	0,00	0,00	2.820.000,00
RECEITAS (INTRA-ORÇAMENTÁRIAS) (II)	-	-	-	0,00	-	0,00	-
SUBTOTAL DAS RECEITAS (III) = (I + II)	32.420.820,00	32.420.820,00	3.133.771,65	9,67	6.492.237,73	20,02	25.928.582,27
OPERAÇÕES DE CRÉDITO / REFINANCIAMENTO (IV)	-	-	-	-	-	-	0
Operações de Crédito Internas	-	-	-	-	-	0,00	0
Mobiliária	-	-	-	-	-	-	0
Contratual	-	-	-	-	-	-	0
Operações de Crédito Externas	-	-	-	-	-	0,00	0
Mobiliária	-	-	-	-	-	-	0
Contratual	-	-	-	-	-	-	0
SUBTOTAL COM REFINANCIAMENTO (V) = (III + IV)	32.420.820,00	32.420.820,00	3.133.771,65	9,67	6.492.237,73	20,02	25.928.582,27
DÉFICIT (VI)	-	-	-	-	-	-	0
TOTAL (VII) = (V + VI)	32.420.820,00	32.420.820,00	3.133.771,65	9,67	6.492.237,73	20,02	25.928.582,27

SALDOS DE EXERCÍCIOS ANTERIORES
(UTILIZADOS PARA CRÉDITOS ADICIONAIS)

Superávit Financeiro

0

Reabertura de Créditos Adicionais

0

0

DESPESAS	DOTAÇÃO INICIAL (d)	DOTAÇÃO ATUALIZADA (e)	DESPESAS EMPENHADAS		SALDO A EMPENHAR (g) = (e-f)	DESPESAS LIQUIDADAS		SALDO A LIQUIDAR (i) = (e-h)	DESPESAS PAGAS ATÉ O BIMESTRE (j)	INSCRITAS RP NÃO PROCESSADOS (k)
			No Bimestre	Até o Bimestre (f)		No Bimestre	Até o Bimestre (h)			
DESPESAS (EXCETO INTRA-ORÇAMENTÁRIAS) (VIII)	31.771.504,44	31.761.457,94	2.892.479,07	6.027.693,18	25.733.764,76	2.887.854,61	6.009.623,72	25.751.834,22	5.572.804,70	
DESPESAS CORRENTES	19.262.320,73	21.039.531,35	2.845.977,50	5.961.926,15	15.077.605,20	2.841.353,04	5.955.393,69	15.084.137,66	5.518.574,67	
PESSOAL E ENCARGOS SOCIAIS	10.372.647,91	10.825.529,61	1.695.043,34	3.718.030,26	7.107.499,35	1.692.543,34	3.715.530,26	7.109.999,35	3.584.838,37	
OUTRAS DESPESAS CORRENTES	8.889.672,82	10.214.001,74	1.150.934,16	2.243.895,89	7.970.105,85	1.148.809,70	2.239.863,43	7.974.138,31	1.933.736,30	
DESPESAS DE CAPITAL	12.353.907,71	10.566.650,59	46.501,57	65.767,03	10.500.883,56	46.501,57	54.230,03	10.512.420,56	54.230,03	
INVESTIMENTOS	11.893.453,71	10.106.196,59	24.867,80	36.404,80	10.069.791,79	24.867,80	24.867,80	10.081.328,79	24.867,80	
AMORTIZACAO DA DIVMDA	460.454,00	460.454,00	21.633,77	29.362,23	431.091,77	21.633,77	29.362,23	431.091,77	29.362,23	
Reserva de Contingência	155.276,00	155.276,00	0,00	0,00	155.276,00	0,00	0,00	155.276,00	0,00	
RESERVA DE CONTINGENCIA E RESERVA DO RPPS	155.276,00	155.276,00	0,00	0,00	155.276,00	0,00	0,00	155.276,00	0,00	
DESPESAS (INTRA-ORÇAMENTÁRIAS) (IX)	649.315,56	659.362,06	95.755,20	184.190,63	475.171,43	95.755,20	184.190,63	475.171,43	184.190,63	
SUBTOTAL DAS DESPESAS (X) = (VIII + IX)	32.420.820,00	32.420.820,00	2.988.234,27	6.211.883,81	26.208.936,19	2.983.609,81	6.193.814,35	26.227.005,65	5.756.995,33	
AMORTIZAÇÃO DA DÍV. / REFINANCIAMENTO (XI)	0,00	0,00	0,00	0,00	0,00	0,00	0,00	0,00	0,00	
Amortização da Dívida Interna	0,00	0,00	0,00	0,00	0,00	0,00	0,00	0,00	0,00	
Dívida Mobiliária	0,00	0,00	0,00	0,00	0,00	0,00	0,00	0,00	0,00	
Outras Dívidas	0,00	0,00	0,00	0,00	0,00	0,00	0,00	0,00	0,00	
Amortização da Dívida Externa	0,00	0,00	0,00	0,00	0,00	0,00	0,00	0,00	0,00	
Dívida Mobiliária	0,00	0,00	0,00	0,00	0,00	0,00	0,00	0,00	0,00	
Outras Dívidas	0,00	0,00	0,00	0,00	0,00	0,00	0,00	0,00	0,00	
SUBTOTAL C/ REFINANCIAMENTO (XII) = (X + XI)	32.420.820,00	32.420.820,00	2.988.234,27	6.211.883,81	26.208.936,19	2.983.609,81	6.193.814,35	26.227.005,65	5.756.995,33	
SUPERÁVIT (XIII)				280.353,92			298.423,38		735.242,40	
TOTAL (XIV) = (XII + XIII)	32.420.820,00	32.420.820,00	2.988.234,27	6.211.883,81	26.208.936,19	2.983.609,81	6.492.237,73	26.227.005,65	5.756.995,33	

ANA PAULA ANTERO SANTA ROSA BARBOSA
PREFEITA Mat.410

IZABEL CRISTINA DA SILVA TELES
CONTADORA CRC/AL 5130/O Mat.663

IVALDO SILVA JUNIOR
CONTROLE INTERNO Mat.421



ESTADO DE ALAGOAS
PREFEITURA MUNICIPAL DE BELÉM
Demonstrativo da Execução das despesas por Função/SubFunção

RREO – Anexo II (LRF, Art. 52, inciso II, alínea “c”)

MARÇO-ABRIL/2018

R\$ 1,00

Função/SubFunção	DOTAÇÃO INICIAL	DOTAÇÃO ATUALIZADA (a)	DESPESAS EMPENHADAS			SALDO A EMPENHAR (c) = (a-b)	DESPESAS LIQUIDADAS			SALDO A LIQUIDAR (e) = (a-d)	INSCRITAS RP NÃO PROCESSADOS (f)
			No Bimestre	Até Bimestre (b)	% (b) / t (b)		No Bimestre	Até Bimestre (d)	% (d) / t (d)		
DESPESAS (EXCETO INTRA-ORÇAMENTÁRIAS) (I)	31.771.504,44	31.761.457,94	2.892.479,07	6.027.693,18	97,03	25.733.764,76	2.887.854,61	6.009.623,72	97,03	25.751.834,22	0,00
01 - Legislativa	649.630,76	649.630,76	0,00	105.470,51	1,70	544.160,25	0,00	105.470,51	1,70	544.160,25	0,00
031 - Ação Legislativa	649.630,76	649.630,76	0,00	105.470,51	1,70	544.160,25	0,00	105.470,51	1,70	544.160,25	0,00
04 - Administração	1.791.358,24	2.334.691,54	510.815,22	1.095.786,73	17,64	1.238.904,81	510.815,22	1.095.786,73	17,69	1.238.904,81	0,00
062 - Defesa do Interesse Público no Processo Judiciário	94.384,44	94.384,44	0,00	2.500,00	0,04	91.884,44	0,00	2.500,00	0,04	91.884,44	0,00
122 - Administração Geral	1.209.473,80	1.711.658,16	467.388,53	990.168,98	15,94	721.489,18	467.388,53	990.168,98	15,99	721.489,18	0,00
123 - Administração Financeira	450.000,00	491.148,94	43.426,69	103.117,75	1,66	388.031,19	43.426,69	103.117,75	1,66	388.031,19	0,00
126 - Tecnologia da Informação	37.500,00	37.500,00	0,00	0,00	0,00	37.500,00	0,00	0,00	0,00	37.500,00	0,00
06 - Segurança Pública	36.000,00	36.000,00	0,00	0,00	0,00	36.000,00	0,00	0,00	0,00	36.000,00	0,00
181 - Policiamento	36.000,00	36.000,00	0,00	0,00	0,00	36.000,00	0,00	0,00	0,00	36.000,00	0,00
08 - Assistência Social	4.510.107,00	4.553.116,78	181.907,30	335.808,33	5,41	4.217.308,45	181.369,20	321.825,23	5,20	4.231.291,55	0,00
122 - Administração Geral	585.188,00	714.480,85	119.374,60	204.523,13	3,29	509.957,72	119.278,20	202.518,73	3,27	511.962,12	0,00
243 - Assistência a Criança e ao Adolescente	167.292,00	167.292,00	17.070,00	34.140,00	0,55	133.152,00	17.070,00	34.140,00	0,55	133.152,00	0,00
244 - Assistência Comunitária	3.757.627,00	3.671.343,93	45.462,70	97.145,20	1,56	3.574.198,73	45.021,00	85.166,50	1,38	3.586.177,43	0,00
09 - Previdência Social	1.850.000,00	1.984.127,94	303.913,56	724.946,06	11,67	1.259.181,88	303.913,56	724.946,06	11,70	1.259.181,88	0,00
271 - Previdência Básica	150.000,00	157.033,80	30.184,92	51.673,06	0,83	105.360,74	30.184,92	51.673,06	0,83	105.360,74	0,00
272 - Previdência do Regime Estatutário	1.700.000,00	1.827.094,14	273.728,64	673.273,00	10,84	1.153.821,14	273.728,64	673.273,00	10,87	1.153.821,14	0,00
10 - Saúde	8.216.573,00	8.324.312,33	533.655,20	1.022.888,86	16,47	7.301.423,47	532.068,84	1.021.302,50	16,49	7.303.009,83	0,00
122 - Administração Geral	1.900.000,00	2.048.285,30	336.208,67	646.461,73	10,41	1.401.823,57	334.622,31	644.875,37	10,41	1.403.409,93	0,00
125 - Normatização e Fiscalização	10.474,00	10.474,00	0,00	0,00	0,00	10.474,00	0,00	0,00	0,00	10.474,00	0,00
301 - Atenção Básica	5.220.262,00	5.037.308,10	88.515,87	195.031,22	3,14	4.842.276,88	88.515,87	195.031,22	3,15	4.842.276,88	0,00
302 - Assistência Hospitalar e Ambulatorial	716.670,00	811.765,73	67.803,40	101.635,77	1,64	710.129,96	67.803,40	101.635,77	1,64	710.129,96	0,00
305 - Vigilância Epidemiológica	369.167,00	416.479,20	41.127,26	79.760,14	1,28	336.719,06	41.127,26	79.760,14	1,29	336.719,06	0,00
12 - Educação	6.973.909,00	7.058.161,98	1.032.680,17	2.044.560,36	32,91	5.013.601,62	1.030.180,17	2.042.060,36	32,97	5.016.101,62	0,00
122 - Administração Geral	328.615,00	486.832,87	93.071,10	209.894,51	3,38	276.938,36	90.571,10	207.394,51	3,35	279.438,36	0,00
361 - Ensino Fundamental	4.951.975,00	5.065.978,69	908.325,56	1.803.382,34	29,03	3.262.596,35	908.325,56	1.803.382,34	29,12	3.262.596,35	0,00
365 - Educação Infantil	1.020.084,00	931.970,52	14.591,95	14.591,95	0,23	917.378,57	14.591,95	14.591,95	0,24	917.378,57	0,00
366 - Educação de Jovens e Adultos	162.319,00	168.919,00	16.691,56	16.691,56	0,27	152.227,44	16.691,56	16.691,56	0,27	152.227,44	0,00
782 - Transporte Rodoviário	510.916,00	404.460,90	0,00	0,00	0,00	404.460,90	0,00	0,00	0,00	404.460,90	0,00



ESTADO DE ALAGOAS
PREFEITURA MUNICIPAL DE BELÉM
Demonstrativo da Execução das despesas por Função/SubFunção

RREO – Anexo II (LRF, Art. 52, inciso II, alínea “c”)

MARÇO-ABRIL/2018

R\$ 1,00

Função/SubFunção	DOTAÇÃO INICIAL	DOTAÇÃO ATUALIZADA (a)	DESPESAS EMPENHADAS			SALDO A EMPENHAR (c) = (a-b)	DESPESAS LIQUIDADAS			SALDO A LIQUIDAR (e) = (a-d)	INSCRITAS RP NÃO PROCESSADOS (f)
			No Bimestre	Até Bimestre (b)	% (b) / t (b)		No Bimestre	Até Bimestre (d)	% (d) / t (d)		
13 - Cultura	170.000,00	270.300,00	47.300,00	110.300,00	1,78	160.000,00	47.300,00	110.300,00	1,78	160.000,00	0,00
122 - Administração Geral	145.000,00	245.300,00	47.300,00	110.300,00	1,78	135.000,00	47.300,00	110.300,00	1,78	135.000,00	0,00
392 - Difusão Cultural	25.000,00	25.000,00	0,00	0,00	0,00	25.000,00	0,00	0,00	0,00	25.000,00	0,00
15 - Urbanismo	4.110.012,44	3.319.366,17	254.983,85	546.230,10	8,79	2.773.136,07	254.983,85	546.230,10	8,82	2.773.136,07	0,00
122 - Administração Geral	1.654.082,24	1.878.570,52	254.983,85	546.230,10	8,79	1.332.340,42	254.983,85	546.230,10	8,82	1.332.340,42	0,00
242 - Assistência ao Portador de Deficiência	22.034,00	22.034,00	0,00	0,00	0,00	22.034,00	0,00	0,00	0,00	22.034,00	0,00
451 - Infraestrutura Urbana	1.324.323,20	1.221.965,35	0,00	0,00	0,00	1.221.965,35	0,00	0,00	0,00	1.221.965,35	0,00
452 - Serviços Urbanos	1.109.573,00	196.796,30	0,00	0,00	0,00	196.796,30	0,00	0,00	0,00	196.796,30	0,00
16 - Habitação	780.000,00	780.000,00	0,00	0,00	0,00	780.000,00	0,00	0,00	0,00	780.000,00	0,00
482 - Habitação Urbana	780.000,00	780.000,00	0,00	0,00	0,00	780.000,00	0,00	0,00	0,00	780.000,00	0,00
17 - Saneamento	56.352,00	56.352,00	0,00	0,00	0,00	56.352,00	0,00	0,00	0,00	56.352,00	0,00
512 - Saneamento Básico Urbano	56.352,00	56.352,00	0,00	0,00	0,00	56.352,00	0,00	0,00	0,00	56.352,00	0,00
18 - Gestão Ambiental	150.000,00	150.000,00	0,00	0,00	0,00	150.000,00	0,00	0,00	0,00	150.000,00	0,00
542 - Controle Ambiental	150.000,00	150.000,00	0,00	0,00	0,00	150.000,00	0,00	0,00	0,00	150.000,00	0,00
20 - Agricultura	497.000,00	364.836,44	5.000,00	11.750,00	0,19	353.086,44	5.000,00	11.750,00	0,19	353.086,44	0,00
122 - Administração Geral	82.000,00	86.320,00	5.000,00	11.750,00	0,19	74.570,00	5.000,00	11.750,00	0,19	74.570,00	0,00
451 - Infraestrutura Urbana	190.000,00	53.516,44	0,00	0,00	0,00	53.516,44	0,00	0,00	0,00	53.516,44	0,00
544 - Recursos Hídricos	50.000,00	50.000,00	0,00	0,00	0,00	50.000,00	0,00	0,00	0,00	50.000,00	0,00
601 - Promoção da Produção Vegetal	70.000,00	70.000,00	0,00	0,00	0,00	70.000,00	0,00	0,00	0,00	70.000,00	0,00
604 - Defesa Sanitária Animal	20.000,00	20.000,00	0,00	0,00	0,00	20.000,00	0,00	0,00	0,00	20.000,00	0,00
605 - Abastecimento	55.000,00	55.000,00	0,00	0,00	0,00	55.000,00	0,00	0,00	0,00	55.000,00	0,00
631 - Reforma Agrária	30.000,00	30.000,00	0,00	0,00	0,00	30.000,00	0,00	0,00	0,00	30.000,00	0,00
26 - Transporte	258.832,00	258.832,00	0,00	0,00	0,00	258.832,00	0,00	0,00	0,00	258.832,00	0,00
782 - Transporte Rodoviário	258.832,00	258.832,00	0,00	0,00	0,00	258.832,00	0,00	0,00	0,00	258.832,00	0,00
27 - Desporto e Lazer	1.110.000,00	1.010.000,00	590,00	590,00	0,01	1.009.410,00	590,00	590,00	0,01	1.009.410,00	0,00
451 - Infraestrutura Urbana	160.000,00	60.000,00	0,00	0,00	0,00	60.000,00	0,00	0,00	0,00	60.000,00	0,00
812 - Desporto Comunitário	50.000,00	50.000,00	590,00	590,00	0,01	49.410,00	590,00	590,00	0,01	49.410,00	0,00
813 - Lazer	900.000,00	900.000,00	0,00	0,00	0,00	900.000,00	0,00	0,00	0,00	900.000,00	0,00
28 - Encargos Especiais	456.454,00	456.454,00	21.633,77	29.362,23	0,47	427.091,77	21.633,77	29.362,23	0,47	427.091,77	0,00
123 - Administração Financeira	60.000,00	60.000,00	0,00	0,00	0,00	60.000,00	0,00	0,00	0,00	60.000,00	0,00



ESTADO DE ALAGOAS
PREFEITURA MUNICIPAL DE BELÉM
Demonstrativo da Execução das despesas por Função/SubFunção

RREO – Anexo II (LRF, Art. 52, inciso II, alínea “c”)

MARÇO-ABRIL/2018

R\$ 1,00

Função/SubFunção	DOTAÇÃO INICIAL	DOTAÇÃO ATUALIZADA (a)	DESPESAS EMPENHADAS			SALDO A EMPENHAR (c) = (a-b)	DESPESAS LIQUIDADAS			SALDO A LIQUIDAR (e) = (a-d)	INSCRITAS RP NÃO PROCESSADOS (f)
			No Bimestre	Até Bimestre (b)	% (b) / t (b)		No Bimestre	Até Bimestre (d)	% (d) / t (d)		
331 - Proteção e Benefícios ao Trabalhador	192.716,00	192.716,00	21.633,77	29.362,23	0,47	163.353,77	21.633,77	29.362,23	0,47	163.353,77	0,00
843 - Serviço da Dívida Interna	203.738,00	203.738,00	0,00	0,00	0,00	203.738,00	0,00	0,00	0,00	203.738,00	0,00
99 - Reserva	155.276,00	155.276,00	0,00	0,00	0,00	155.276,00	0,00	0,00	0,00	155.276,00	0,00
999 - Reserva	155.276,00	155.276,00	0,00	0,00	0,00	155.276,00	0,00	0,00	0,00	155.276,00	0,00
DESPESAS (INTRA-ORÇAMENTÁRIAS) (II)	649.315,56	659.362,06	95.755,20	184.190,63	2,97	475.171,43	95.755,20	184.190,63	2,97	475.171,43	0,00
01 - Legislativa	10.000,00	10.000,00	0,00	1.138,58	0,02	8.861,42	0,00	1.138,58	0,02	8.861,42	0,00
031 - Ação Legislativa	10.000,00	10.000,00	0,00	1.138,58	0,02	8.861,42	0,00	1.138,58	0,02	8.861,42	0,00
04 - Administração	38.615,56	38.615,56	4.168,98	7.866,77	0,13	30.748,79	4.168,98	7.866,77	0,13	30.748,79	0,00
062 - Defesa do Interesse Público no Processo Judiciário	5.615,56	5.615,56	0,00	0,00	0,00	5.615,56	0,00	0,00	0,00	5.615,56	0,00
122 - Administração Geral	23.000,00	23.000,00	4.168,98	7.866,77	0,13	15.133,23	4.168,98	7.866,77	0,13	15.133,23	0,00
123 - Administração Financeira	10.000,00	10.000,00	0,00	0,00	0,00	10.000,00	0,00	0,00	0,00	10.000,00	0,00
08 - Assistência Social	12.000,00	12.000,00	0,00	0,00	0,00	12.000,00	0,00	0,00	0,00	12.000,00	0,00
122 - Administração Geral	2.000,00	2.000,00	0,00	0,00	0,00	2.000,00	0,00	0,00	0,00	2.000,00	0,00
244 - Assistência Comunitária	10.000,00	10.000,00	0,00	0,00	0,00	10.000,00	0,00	0,00	0,00	10.000,00	0,00
10 - Saúde	169.500,00	178.415,50	17.495,53	33.513,68	0,54	144.901,82	17.495,53	33.513,68	0,54	144.901,82	0,00
122 - Administração Geral	100.000,00	105.081,00	11.304,06	22.380,38	0,36	82.700,62	11.304,06	22.380,38	0,36	82.700,62	0,00
301 - Atenção Básica	60.500,00	60.500,00	4.025,03	7.191,14	0,12	53.308,86	4.025,03	7.191,14	0,12	53.308,86	0,00
302 - Assistência Hospitalar e Ambulatorial	4.000,00	4.000,00	0,00	0,00	0,00	4.000,00	0,00	0,00	0,00	4.000,00	0,00
305 - Vigilância Epidemiológica	5.000,00	8.834,50	2.166,44	3.942,16	0,06	4.892,34	2.166,44	3.942,16	0,06	4.892,34	0,00
12 - Educação	378.200,00	379.331,00	66.580,89	128.213,10	2,06	251.117,90	66.580,89	128.213,10	2,07	251.117,90	0,00
122 - Administração Geral	1.000,00	2.131,00	581,00	1.131,00	0,02	1.000,00	581,00	1.131,00	0,02	1.000,00	0,00
361 - Ensino Fundamental	340.000,00	340.000,00	65.999,89	127.082,10	2,05	212.917,90	65.999,89	127.082,10	2,05	212.917,90	0,00
365 - Educação Infantil	31.200,00	31.200,00	0,00	0,00	0,00	31.200,00	0,00	0,00	0,00	31.200,00	0,00
366 - Educação de Jovens e Adultos	6.000,00	6.000,00	0,00	0,00	0,00	6.000,00	0,00	0,00	0,00	6.000,00	0,00
13 - Cultura	5.000,00	5.000,00	0,00	0,00	0,00	5.000,00	0,00	0,00	0,00	5.000,00	0,00
122 - Administração Geral	5.000,00	5.000,00	0,00	0,00	0,00	5.000,00	0,00	0,00	0,00	5.000,00	0,00
15 - Urbanismo	32.000,00	32.000,00	7.509,80	13.458,50	0,22	18.541,50	7.509,80	13.458,50	0,22	18.541,50	0,00
122 - Administração Geral	32.000,00	32.000,00	7.509,80	13.458,50	0,22	18.541,50	7.509,80	13.458,50	0,22	18.541,50	0,00



ESTADO DE ALAGOAS
PREFEITURA MUNICIPAL DE BELÉM
Demonstrativo da Execução das despesas por Função/SubFunção

RREO – Anexo II (LRF, Art. 52, inciso II, alínea “c”)

MARÇO-ABRIL/2018

R\$ 1,00

Função/SubFunção	DOTAÇÃO INICIAL	DOTAÇÃO ATUALIZADA (a)	DESPESAS EMPENHADAS			SALDO A EMPENHAR (c) = (a-b)	DESPESAS LIQUIDADAS			SALDO A LIQUIDAR (e) = (a-d)	INSCRITAS RP NÃO PROCESSADOS (f)
			No Bimestre	Até Bimestre (b)	% (b) / t (b)		No Bimestre	Até Bimestre (d)	% (d) / t (d)		
20 - Agricultura	4.000,00	4.000,00	0,00	0,00	0,00	4.000,00	0,00	0,00	0,00	4.000,00	0,00
122 - Administração Geral	4.000,00	4.000,00	0,00	0,00	0,00	4.000,00	0,00	0,00	0,00	4.000,00	0,00
TOTAL (III) = (I + II)	32.420.820,00	32.420.820,00	2.988.234,27	6.211.883,81	100.00	26.208.936,19	2.983.609,81	6.193.814,35	100.00	26.227.005,65	0,00

ANA PAULA ANTERO SANTA ROSA BARBOSA
PREFEITA Mat.410

IZABEL CRISTINA DA SILVA TELES
CONTADORA CRC/AL 5130/O Mat.663

IVALDO SILVA JUNIOR
CONTROLE INTERNO Mat.421



ESTADO DE ALAGOAS
PREFEITURA MUNICIPAL DE BELÉM
Demonstrativo das Parcerias Público-Privada

RREO – Anexo XIII (Lei nº 11.079, de 30.12.2004, arts. 22, 25 e

MARÇO-ABRIL/2018

R\$ 1,00

ESPECIFICAÇÃO	SALDO TOTAL EM 31 DE DEZEMBRO DO EXERCÍCIO ANTERIOR (a)	REGISTROS EFETUADOS EM 2018		SALDO TOTAL (c) = (a + b)
		No bimestre	Até o bimestre (b)	
TOTAL DE ATIVOS				
Direitos Futuros				
Ativos Contabilizados na SPE				
Contrapartida para Provisões de PPP				
TOTAL DE PASSIVOS (I)				
Obrigações Não Relacionadas a Serviços				
Contrapartida para Ativos da SPE				
Provisões de PPP				
GARANTIAS DE PPP (II)				
SALDO LÍQUIDO DE PASSIVOS DE PPP (III) = (I-II)				
PASSIVOS CONTINGENTES				
Contraprestações Futuras				
Riscos Não Provisionados				
Outros Passivos Contingentes				
ATIVOS CONTINGENTES				
Serviços Futuros				
Outros Ativos Contingentes				

DESPESAS DE PPP	EXERCÍCIO ANTERIOR	EXERCÍCIO CORRENTE (EC)	EC + 1	EC + 2	EC + 3	EC + 4	EC + 5	EC + 6	EC + 7	EC + 8	EC + 9
Das Estatais Não-Dependentes											

TOTAL DAS DESPESAS

RECEITA CORRENTE LÍQUIDA (RCL) (V)

TOTAL DAS DESPESAS / RCL (%) (VI) = (IV)/(V)

Nota:



ESTADO DE ALAGOAS
PREFEITURA MUNICIPAL DE BELÉM
Demonstrativo das Parcerias Público-Privada

RREO – Anexo XIII (Lei nº 11.079, de 30.12.2004, arts. 22, 25 e

MARÇO-ABRIL/2018

R\$ 1,00

ESPECIFICAÇÃO	SALDO TOTAL EM 31 DE DEZEMBRO DO EXERCÍCIO ANTERIOR (a)	REGISTROS EFETUADOS EM 2018		SALDO TOTAL (c) = (a + b)
		No bimestre	Até o bimestre (b)	



ESTADO DE ALAGOAS
PREFEITURA MUNICIPAL DE BELÉM
DEMONSTRATIVO DAS RECEITAS E DESPESAS COM MANUTENÇÃO E DESENVOLVIMENTO DO ENSINO - MDE

RREO - ANEXO VIII (LDB, art. 72)

MARÇO-ABRIL/2018

R\$ 1,00

RECEITAS DO ENSINO					
RECEITA RESULTANTE DE IMPOSTOS (caput do art. 212 da Constituição)	PREVISÃO INICIAL	PREVISÃO ATUALIZADA (a)	RECEITAS REALIZADAS		
			No Bimestre	Até o Bimestre (b)	% (c) = (b/a)x100
1 - RECEITA DE IMPOSTOS	305.310,00	305.310,00	27.451,94	33.836,63	11,08
1.1 - Receita Resultante do Imposto sobre a Propriedade Predial e Territorial Urbana – IPTU	29.132,00	29.132,00	0,00	694,00	2,38
1.1.1 - IPTU	14.566,00	14.566,00	0,00	694,00	4,76
1.1.2 - Multas, Juros de Mora, Dívida Ativa e Outros Encargos do IPTU	14.566,00	14.566,00	0,00	0,00	0,00
1.2 - Receita Resultante do Imposto sobre Transmissão Inter Vivos – ITBI	38.257,00	38.257,00	4.589,66	5.249,66	13,72
1.2.1 - ITBI	23.691,00	23.691,00	4.589,66	5.249,66	22,15
1.2.2 - Multas, Juros de Mora, Dívida Ativa e Outros Encargos do ITBI	14.566,00	14.566,00	0,00	0,00	0,00
1.3 - Receita Resultante do Imposto sobre Serviços de Qualquer Natureza – ISS	223.355,00	223.355,00	22.862,28	27.892,97	12,48
1.3.1 - ISS	163.635,00	163.635,00	22.862,28	27.892,97	17,04
1.3.2 - Multas, Juros de Mora, Dívida Ativa e Outros Encargos do ISS	59.720,00	59.720,00	0,00	0,00	0,00
1.4- Receita Resultante do Imposto de Renda Retido na Fonte – IRRF	14.566,00	14.566,00	0,00	0,00	0,00
1.5 - Receita Resultante do Imposto Territorial Rural – ITR (CF, art. 153, §4º, inciso III)	0,00	0,00	0,00	0,00	0,00
1.5.1 - ITR	0,00	0,00	0,00	0,00	0,00
1.5.1 - Multas, Juros de Mora, Dívida Ativa e Outros Encargos do ITR	0,00	0,00	0,00	0,00	0,00
2 - RECEITA DE TRANSFERÊNCIAS CONSTITUCIONAIS E LEGAIS	7.330.166,00	7.330.166,00	1.679.417,38	3.746.049,76	51,10
2.1 - Cota-Parte FPM	5.951.959,00	5.951.959,00	1.332.173,43	3.036.651,43	51,01
2.1.1 - Parcela referente à CF, art. 159, I, alínea b	5.832.919,82	5.832.919,82	1.332.173,43	3.036.651,43	52,06
2.1.2 - Parcela referente à CF, art. 159, I, alínea d	59.519,59	59.519,59	0,00	0,00	0,00
2.1.2 - Parcela referente à CF, art. 159, I, alínea e	59.519,59	59.519,59	0,00	0,00	0,00
2.2 - Cota-Parte ICMS	1.344.984,00	1.344.984,00	325.658,40	673.530,93	50,07
2.3 - ICMS-Desoneração – L.C. nº87/1996	8.913,00	8.913,00	1.374,12	2.748,24	30,83
2.4 - Cota-Parte IPI-Exportação	1.782,00	1.782,00	0,00	0,00	0,00
2.5 - Cota-Parte ITR	1.917,00	1.917,00	148,13	241,13	12,57
2.6 - Cota-Parte IPVA	20.611,00	20.611,00	20.063,30	32.878,03	159,51
2.7 - Cota-Parte IOF-Ouro	0,00	0,00	0,00	0,00	0,00
3- TOTAL DA RECEITA DE IMPOSTOS (1 + 2)	7.635.476,00	7.635.476,00	1.706.869,32	3.779.886,39	49,50
RECEITAS ADICIONAIS PARA FINANCIAMENTO DO ENSINO					
RECEITAS ADICIONAIS PARA FINANCIAMENTO DO ENSINO	PREVISÃO INICIAL	PREVISÃO ATUALIZADA (a)	RECEITAS REALIZADAS		
			No Bimestre	Até o Bimestre (b)	% (c) = (b/a)x100
4 - RECEITA DA APLICAÇÃO FINANCEIRA DE OUTROS RECURSOS DE IMPOSTOS VINCULADOS AO ENSINO	0,00	0,00	0,00	0,00	0,00
5 - RECEITA DE TRANSFERÊNCIAS DO FNDE	848.389,00	848.389,00	91.677,92	122.860,91	14,48
5.1 - Transferências do Salário-Educação	175.703,00	175.703,00	22.845,22	54.028,21	30,74
5.2 - Transferências Diretas - PDDE	16.600,00	16.600,00	0,00	0,00	0,00
5.3 - Transferências Diretas - PNAE	131.086,00	131.086,00	34.771,20	34.771,20	26,52
5.4 - Transferências Diretas - PNATE	100.000,00	100.000,00	34.061,50	34.061,50	34,06
5.5 - Outras Transferências do FNDE	425.000,00	425.000,00	0,00	0,00	0,00
5.6 - Aplicação Financeira dos Recursos do FNDE	0,00	0,00	0,00	0,00	0,00

6 - RECEITA DE TRANSFERÊNCIAS DE CONVÊNIOS	264.000,00	264.000,00	0,00	0,00	0,00
6.1 - Transferências de Convênios	264.000,00	264.000,00	0,00	0,00	0,00
6.2 - Aplicação Financeira dos Recursos de Convênios	0,00	0,00	0,00	0,00	0,00
7 - RECEITA DE OPERAÇÕES DE CRÉDITO	0,00	0,00	0,00	0,00	0,00
8- OUTRAS RECEITAS PARA FINANCIAMENTO DO ENSINO	0,00	0,00	0,00	0,00	0,00
9- TOTAL DAS RECEITAS ADICIONAIS PARA FINANCIAMENTO DO ENSINO (4 + 5 + 6 + 7 + 8)	1.112.389,00	1.112.389,00	91.677,92	122.860,91	11,04

FUNDEB

RECEITAS DO FUNDEB	PREVISÃO INICIAL	PREVISÃO ATUALIZADA (a)	RECEITAS REALIZADAS		
			No Bimestre	Até o Bimestre (b)	%
					(c) = (b/a)x100
10 - RECEITAS DESTINADAS AO FUNDEB	1.442.225,36	1.442.225,36	335.883,43	749.209,82	51,94
10.1- Cota-Parte FPM Destinada ao FUNDEB – (20% de 2.1.1)	1.166.583,96	1.166.583,96	266.434,65	607.330,18	52,06
10.2- Cota-Parte ICMS Destinada ao FUNDEB – (20% de 2.2)	268.996,80	268.996,80	65.131,68	134.706,19	50,07
10.3- ICMS-Desoneração Destinada ao FUNDEB – (20% de 2.3)	1.782,60	1.782,60	274,82	549,64	30,83
10.4- Cota-Parte IPI-Exportação Destinada ao FUNDEB – (20% de 2.4)	356,40	356,40	0,00	0,00	0,00
10.5- Cota-Parte ITR ou ITR Arrecadado Destinados ao FUNDEB – (20% de ((1.5 – 1.5.5) + 2.5))	383,40	383,40	29,62	48,20	12,57
10.6- Cota-Parte IPVA Destinada ao FUNDEB – (20% de 2.6)	4.122,20	4.122,20	4.012,66	6.575,61	159,51
11- RECEITAS RECEBIDAS DO FUNDEB	5.245.254,00	5.245.254,00	828.420,98	2.033.642,46	38,77
11.1- Transferências de Recursos do FUNDEB	4.897.687,00	4.897.687,00	764.509,48	1.680.279,63	34,30
11.2- Complementação da União ao FUNDEB	347.567,00	347.567,00	63.911,50	353.362,83	101,66
11.3- Receita de Aplicação Financeira dos Recursos do FUNDEB	0,00	0,00	0,00	0,00	0,00
12- RESULTADO LÍQUIDO DAS TRANSFERÊNCIAS DO FUNDEB (11.1 – 10)	3.455.461,64	3.455.461,64	428.626,05	931.069,81	26,94

ACRÉSCIMO RESULTANTE DAS TRANSFERÊNCIAS DO FUNDEB

DESPESAS DO FUNDEB	DOTAÇÃO INICIAL	DOTAÇÃO ATUALIZADA (d)	DESPESAS EMPENHADAS		DESPESAS LIQUIDADAS		INSC. EM RP NÃO PROC. (i)
			Até o Bimestre (e)	% (f) = (e/d)x100	Até o Bimestre (g)	% (h) = (g/d)x100	
			13- PAGAMENTO DOS PROFISSIONAIS DO MAGISTÉRIO	3.488.825,00	3.502.798,60	1.039.041,25	29,66%
13.1- Com Educação Infantil	258.825,00	266.198,60	10.649,11	4,00%	10.649,11	4,00%	0,00
13.2- Com Ensino Fundamental	3.230.000,00	3.236.600,00	1.028.392,14	31,77%	1.028.392,14	31,77%	0,00
14- OUTRAS DESPESAS	1.699.896,00	1.755.289,75	621.941,26	35,43%	621.941,26	35,43%	0,00
14.1- Com Educação Infantil	161.577,00	163.367,00	3.942,84	2,41%	3.942,84	2,41%	0,00
14.2- Com Ensino Fundamental	1.538.319,00	1.591.922,75	617.998,42	38,82%	617.998,42	38,82%	0,00
15- TOTAL DAS DESPESAS DO FUNDEB (13 + 14)	5.188.721,00	5.258.088,35	1.660.982,51	31,59%	1.660.982,51	31,59%	0,00

DEDUÇÕES PARA FINS DE LIMITE DO FUNDEB PARA PAGAMENTO DOS PROFISSIONAIS DO MAGISTÉRIO

	VALOR
16- RESTOS A PAGAR INSCRITOS NO EXERCÍCIO SEM DISPONIBILIDADE FINANCEIRA DE RECURSOS DO FUNDEB	0,00
16.1 - FUNDEB 60%	0,00
16.2 - FUNDEB 40%	0,00
17- DESPESAS CUSTEADAS COM O SUPERÁVIT FINANCEIRO, DO EXERCÍCIO ANTERIOR, DO FUNDEB	0,00
17.1 - FUNDEB 60%	0,00
17.2 - FUNDEB 40%	0,00
18- TOTAL DAS DEDUÇÕES CONSIDERADAS PARA FINS DE LIMITE DO FUNDEB (16 + 17)	0,00

INDICADORES DO FUNDEB

	VALOR
19 - TOTAL DAS DESPESAS DO FUNDEB PARA FINS DE LIMITE (15 - 18)	1.660.982,51
19.1 - Mínimo de 60% do FUNDEB na Remuneração do Magistério1 (13 - (16.1 + 17.1)) / ((11) x 100) %	51,09

19.2 - Máximo de 40% em Despesa com MDE, que não Remuneração do Magistério $(14 - (16.2 + 17.2)) / (11) \times 100$ %

19.3 - Máximo de 5% não Aplicado no Exercício $(100 - (19.1 + 19.2))$ %

30,58

18,33

CONTROLE DA UTILIZAÇÃO DE RECURSOS NO EXERCÍCIO SUBSEQÜENTE

20 - RECURSOS RECEBIDOS DO FUNDEB EM 2017 QUE NÃO FORAM UTILIZADOS

VALOR

21 - DESPESAS CUSTEADAS COM O SALDO DO ITEM 20 ATÉ O 1º TRIMESTRE DE 2018

0,00

MANUTENÇÃO E DESENVOLVIMENTO DO ENSINO - DESPESAS CUSTEADAS COM A RECEITA RESULTANTE DE IMPOSTOS E RECURSOS DO FUNDEB

0,00

DESPESAS COM AÇÕES TÍPICAS DE MDE	DOTAÇÃO INICIAL	DOTAÇÃO ATUALIZADA (d)	DESPESAS EMPENHADAS		DESPESAS LIQUIDADAS		INSC. EM RP NÃO PROC. (i)
			Até o Bimestre (e)	% (f) = (e/d)x100	Até o Bimestre (g)	% (h) = (g/d)x100	
22- EDUCAÇÃO INFANTIL							
22.1 - Creche	944.402,00	856.288,52	14.591,95	1,70%	14.591,95	1,70%	0,00
22.1.1- Despesas Custeadas com Recursos do FUNDEB	0,00	0,00	0,00	0,00%	0,00	0,00%	0,00
22.1.2- Despesas Custeadas com Outros Recursos de Impostos	0,00	0,00	0,00	0,00%	0,00	0,00%	0,00
22.2 - Pré-escola							
22.2.1- Despesas Custeadas com Recursos do FUNDEB	944.402,00	856.288,52	14.591,95	1,70%	14.591,95	1,70%	0,00
22.2.2- Despesas Custeadas com Outros Recursos de Impostos	420.402,00	429.565,60	14.591,95	3,39%	14.591,95	3,39%	0,00
23- ENSINO FUNDAMENTAL							
23.1- Despesas Custeadas com Recursos do FUNDEB	5.071.965,00	5.291.517,62	1.857.416,07	35,10%	1.854.916,07	35,05%	0,00
23.2- Despesas Custeadas com Outros Recursos de Impostos	4.768.319,00	4.828.522,75	1.646.390,56	34,09%	1.646.390,56	34,09%	0,00
24- ENSINO MÉDIO							
24- ENSINO SUPERIOR	303.646,00	462.994,87	211.025,51	45,57%	208.525,51	45,03%	0,00
25- ENSINO SUPERIOR	0,00	0,00	0,00	0,00%	0,00	0,00%	0,00
26- ENSINO PROFISSIONAL NÃO INTEGRADO AO ENSINO REGULAR	0,00	0,00	0,00	0,00%	0,00	0,00%	0,00
27- OUTRAS	0,00	0,00	0,00	0,00%	0,00	0,00%	0,00
28- TOTAL DAS DESPESAS COM AÇÕES TÍPICAS DE MDE (22 + 23 + 24 + 25 + 26 + 27)	6.443.885,00	6.477.898,02	1.872.008,02	28,90%	1.869.508,02	28,86%	0,00

DEDUÇÕES CONSIDERADAS PARA FINS DE LIMITE CONSTITUCIONAL

VALOR

29- RESULTADO LÍQUIDO DAS TRANSFERÊNCIAS DO FUNDEB = (12)	
30- DESPESAS CUSTEADAS COM A COMPLEMENTAÇÃO DO FUNDEB NO EXERCÍCIO	931.069,81
32- DESPESAS CUSTEADAS COM O SUPERÁVIT FINANCEIRO, DO EXERCÍCIO ANTERIOR, DO FUNDEB	353.362,83
33- DESPESAS CUSTEADAS COM O SUPERÁVIT FINANCEIRO, DO EXERCÍCIO ANTERIOR, DE OUTROS RECURSOS DE IMPOSTOS	0,00
34- RESTOS A PAGAR INSCRITOS NO EXERCÍCIO SEM DISPONIBILIDADE FINANCEIRA DE RECURSOS DE IMPOSTOS VINCULADOS AO ENSINO	0,00
35- CANCELAMENTO, NO EXERCÍCIO, DE RESTOS A PAGAR INSCRITOS COM DISPONIBILIDADE FINANCEIRA DE RECURSOS DE IMPOSTOS VINCULADOS AO ENSINO = (45 j)	0,00
36- TOTAL DAS DEDUÇÕES CONSIDERADAS PARA FINS DE LIMITE CONSTITUCIONAL (29 + 30 + 31 + 32 + 33 + 34 + 35)	0,00
37- TOTAL DAS DESPESAS PARA FINS DE LIMITE ((22 + 23) - (36))	1.284.432,64
38- MÍNIMO DE 25% DAS RECEITAS RESULTANTES DE IMPOSTOS EM MDE ((37) / (3) x 100) % - LIMITE CONSTITUCIONAL 25%	585.075,38
	15,48

OUTRAS INFORMAÇÕES PARA CONTROLE

OUTRAS DESPESAS CUSTEADAS COM RECEITAS ADICIONAIS PARA FINANCIAMENTO DO ENSINO	DOTAÇÃO INICIAL	DOTAÇÃO ATUALIZADA (d)	DESPESAS EMPENHADAS		DESPESAS LIQUIDADAS		INSC. EM RP NÃO PROC. (i)
			Até o Bimestre (e)	% (f) = (e/d)x100	Até o Bimestre (g)	% (h) = (g/d)x100	

40- DESPESAS CUSTEADAS COM A APLICAÇÃO FINANCEIRA DE OUTROS RECURSOS DE IMPOSTOS VINCULADOS AO ENSINO	0,00	0,00	0,00	0,00%	0,00	0,00%	0,00
41- DESPESAS CUSTEADAS COM A CONTRIBUIÇÃO SOCIAL DO SALÁRIO-EDUCAÇÃO	102.504,89	131.144,22	41.360,50	31,53%	41.360,50	31,53%	0,00
42- DESPESAS CUSTEADAS COM OPERAÇÕES DE CRÉDITO	0,00	0,00	0,00	0,00%	0,00	0,00%	0,00
43- DESPESAS CUSTEADAS COM OUTRAS RECEITAS PARA FINANCIAMENTO DO ENSINO	805.719,11	828.450,74	259.404,94	31,31%	259.404,94	31,31%	0,00
43- TOTAL DAS OUTRAS DESPESAS CUSTEADAS COM RECEITAS ADICIONAIS PARA FINANCIAMENTO DO ENSINO (39+40 + 41 + 42)	908.224,00	959.594,96	300.765,44	31,34%	300.765,44	31,34	0,00
44- TOTAL GERAL DAS DESPESAS COM EDUCAÇÃO (28 + 43)	7.352.109,00	7.437.492,98	2.172.773,46	29,21%	2.170.273,46	29,18	0,00

RESTOS A PAGAR INSCRITOS COM DISPONIBILIDADE FINANCEIRA DE RECURSOS DE IMPOSTOS VINCULADOS AO ENSINO	SALDO ATÉ O BIMESTRE	CANCELADO EM 2018 (j)
45- RESTOS A PAGAR DE DESPESAS COM MDE	50,65	0,00
45.1 - Executadas com Recursos de Impostos Vinculados ao Ensino	50,65	0,00
45.2 - Executadas com Recursos do FUNDEB	0,00	0,00

FLUXO FINANCEIRO DOS RECURSOS	VALOR	
	FUNDEB	SALÁRIO EDUCAÇÃO
46- SALDO FINANCEIRO EM 31 DE DEZEMBRO DE 2017	231.318,26	7.286,20
47- (+) INGRESSO DE RECURSOS ATÉ O BIMESTRE	2.033.642,46	54.028,21
48- (-) PAGAMENTOS EFETUADOS ATÉ O BIMESTRE	1.977.834,92	41.360,50
48.1 Orçamento do Exercício	1.632.519,26	41.360,50
48.2 Restos a Pagar	345.315,66	0,00
49- (+) RECEITA DE APLICAÇÃO FINANCEIRA DOS RECURSOS ATÉ O BIMESTRE	0,00	0,00
50- (=) DISPONIBILIDADE FINANCEIRA ATÉ O BIMESTRE	287.125,80	19.953,91
51- (+) Ajustes	451.066,97	-1.933,93
51.1 Retenções	451.066,97	-1.933,93
51.2 Conciliação Bancária	0,00	0,00
52- (=) SALDO FINANCEIRO CONCILIADO	738.192,77	18.019,98

ANÁ PAULA ANTERO ROSA BARBOSA
PREFEITA Mat.410

IZABEL CRISTINA DA SILVA TELES
CONTADORA CRC/AL 5130/O Mat.663

IVALDO SILVA JUNIOR
CONTROLE INTERNO Mat.421



ESTADO DE ALAGOAS
PREFEITURA MUNICIPAL DE BELÉM
Demonstrativo da Receita Corrente Líquida

RREO – Anexo III (LRF, Art. 53, inciso I)

MARÇO-ABRIL/2018

R\$ 1,00

ESPECIFICAÇÃO	EVOLUÇÃO DA RECEITA REALIZADA NOS ÚLTIMOS 12 MESES												TOTAL (ÚLTIMOS 12 MESES)	PREVISÃO ATUALIZADA 2018
	05/2017	06/2017	07/2017	08/2017	09/2017	10/2017	11/2017	12/2017	01/2018	02/2018	03/2018	04/2018		
1- RECEITAS CORRENTES (I)	1.699.395,43	1.266.891,53	1.705.992,51	1.527.015,77	1.953.144,59	1.309.818,99	1.299.195,46	2.399.398,29	1.603.562,23	2.168.230,24	1.949.899,00	1.519.756,08	20.402.300,12	24.699.438,00
1.1- Impostos, Taxas e Contribuições de Melhoria	2.725,13	3.444,64	9.289,26	9.514,85	8.360,30	6.011,41	8.015,52	6.043,04	53.662,24	12.773,99	22.107,51	25.450,37	167.398,26	492.975,00
1.1.1- IPTU	0,00	0,00	2.000,00	0,00	0,00	0,00	0,00	0,00	694,00	0,00	0,00	0,00	2.694,00	29.132,00
1.1.2- ISS	2.725,13	3.444,64	3.153,06	3.150,46	5.360,30	4.999,36	965,52	252,84	1.585,56	3.445,13	4.257,40	18.604,88	51.944,28	223.355,00
1.1.3- ITBI	0,00	0,00	0,00	2.000,00	3.000,00	0,00	0,00	600,00	0,00	660,00	2.647,92	1.941,74	10.849,66	38.257,00
1.1.4- IRRF	0,00	0,00	3.936,20	2.000,00	0,00	1.012,05	6.700,00	5.000,00	0,00	0,00	0,00	0,00	18.648,25	14.566,00
1.1.5- Outros Impostos, Taxas e Contribuições de Melhoria	0,00	0,00	200,00	2.364,39	0,00	0,00	350,00	190,20	51.382,68	8.668,86	15.202,19	4.903,75	83.262,07	187.665,00
1.2- Contribuições	128.799,09	0,00	264.903,06	100.045,26	158.467,63	132.982,96	132.982,69	127.711,65	136.638,67	47.442,21	283.976,72	47.544,35	1.561.484,29	940.705,00
1.3- Receita Patrimonial	3.614,11	3.125,96	3.255,96	8.088,68	15.190,19	5.207,12	3.060,66	5.391,62	3.745,44	2.155,13	2.875,01	14.306,09	70.015,97	58.935,00
1.3.1- Rendimentos de Aplicação Financeira	3.614,11	3.125,96	3.255,96	8.088,68	15.190,19	5.207,12	3.060,66	5.391,62	3.745,44	2.155,13	2.875,01	14.306,09	70.015,97	58.935,00
1.3.2- Outras Receitas Patrimoniais	0,00	0,00	0,00	0,00	0,00	0,00	0,00	0,00	0,00	0,00	0,00	0,00	0,00	0,00
1.6- Receita de Serviços	0,00	0,00	0,00	0,00	0,00	0,00	0,00	0,00	0,00	0,00	0,00	0,00	0,00	181.917,00
1.7- Transferências Correntes	1.548.257,10	1.260.320,93	1.428.544,23	1.380.366,98	1.771.126,47	1.165.617,50	1.155.136,59	2.260.251,98	1.409.515,88	2.105.858,91	1.640.939,76	1.432.455,27	18.558.391,60	23.024.906,00
1.7.1- Cota-Parte do FPM	763.407,74	703.644,91	908.513,90	616.328,50	517.508,33	586.484,66	603.240,51	1.160.668,67	738.728,64	965.749,36	650.326,88	681.846,55	8.896.448,65	5.951.959,00
1.7.2- Cota-Parte do ICMS	153.027,39	152.716,68	146.202,44	153.756,24	147.207,12	181.069,05	144.509,23	186.356,59	182.652,95	165.219,58	164.040,01	161.618,39	1.938.375,67	1.344.984,00
1.7.3- Cota-Parte do IPVA	15.756,32	13.939,45	10.823,74	9.169,95	4.617,01	6.443,16	1.982,59	1.110,99	4.324,08	8.490,65	10.769,55	9.293,75	96.721,24	20.611,00
1.7.4- Cota-Parte do ITR	337,33	0,00	593,32	15,41	507,70	1.636,60	2.112,92	289,81	86,87	6,13	148,13	0,00	5.734,22	1.917,00
1.7.5- Transferências da LC 87/1996	1.417,92	708,96	708,96	708,96	708,96	708,96	708,96	710,02	687,06	687,06	687,06	687,06	9.129,94	8.913,00
1.7.6- Transferências da LC 61/1989	0,00	0,00	0,00	0,00	0,00	0,00	657,92	650,08	0,00	0,00	0,00	0,00	1.308,00	1.782,00
1.7.7- Transferências do FUNDEB	286.979,66	274.034,41	233.524,74	253.242,25	255.862,92	242.349,63	234.142,07	449.492,62	394.632,62	810.588,86	451.578,90	376.842,08	4.263.270,76	5.245.254,00
1.7.8- Outras Transferências Correntes	327.330,74	115.276,52	128.177,13	347.145,67	844.714,43	146.925,44	167.782,39	460.973,20	88.403,66	155.117,27	363.389,23	202.167,44	3.347.403,12	10.449.486,00
1.8- Outras Receitas Correntes	16.000,00	0,00	0,00	29.000,00	0,00	0,00	0,00	0,00	0,00	0,00	0,00	0,00	45.000,00	0,00
2- DEDUÇÕES (II)	-315.588,39	-174.201,97	-405.257,18	-256.041,05	-292.577,41	-288.251,40	-283.625,11	-326.619,96	-321.934,54	-275.472,73	-449.171,01	-218.233,49	-3.606.974,24	-2.382.930,36
2.1- Contrib. do Servidor para Plano de Previdência	-128.799,09	0,00	-264.903,06	-100.045,26	-158.467,63	-132.982,96	-132.982,69	-127.711,65	-46.371,75	-47.442,21	-42.887,31	-47.544,35	-1.230.137,96	-376.282,00
2.2- Compensação Financ. entre Regimes Previdência	0,00	0,00	0,00	0,00	0,00	0,00	0,00	0,00	-90.266,92	0,00	-241.089,41	0,00	-331.356,33	-564.423,00
2.3- Dedução de Receita para Formação do FUNDEB	-186.789,30	-174.201,97	-140.354,12	-155.995,79	-134.109,78	-155.268,44	-150.642,42	-198.908,31	-185.295,87	-228.030,52	-165.194,29	-170.689,14	-2.045.479,95	-1.442.225,36
RECEITA CORRENTE LÍQUIDA	1.383.807,04	1.092.689,56	1.300.735,33	1.270.974,72	1.660.567,18	1.021.567,59	1.015.570,35	2.072.778,33	1.281.627,69	1.892.757,51	1.500.727,99	1.301.522,59	16.795.325,88	22.316.507,64



ESTADO DE ALAGOAS
PREFEITURA MUNICIPAL DE BELÉM
Demonstrativo da Receita Corrente Líquida

RREO – Anexo III (LRF, Art. 53, inciso I)

MARÇO-ABRIL/2018

R\$ 1,00

ESPECIFICAÇÃO	EVOLUÇÃO DA RECEITA REALIZADA NOS ÚLTIMOS 12 MESES												TOTAL (ÚLTIMOS 12 MESES)	PREVISÃO ATUALIZADA 2018
	05/2017	06/2017	07/2017	08/2017	09/2017	10/2017	11/2017	12/2017	01/2018	02/2018	03/2018	04/2018		

ANA PAULA ANTERO SANTA ROSA BARBOSA
PREFEITA Mat.410

IZABEL CRISTINA DA SILVA TELES
CONTADORA CRC/AL 5130/O Mat.663

NIVALDO SILVA JUNIOR
CONTROLÉ INTERNO Mat.421



ESTADO DE ALAGOAS
PREFEITURA MUNICIPAL DE BELÉM
Demonstrativo dos Restos a Pagar por Poder e Órgão

RREO - ANEXO VII (LRF, art. 53, inciso V)

MARÇO-ABRIL/2018

R\$ 1,00

PODER/ÓRGÃO	RESTOS A PAGAR PROCESSADOS E NÃO PROCESSADOS LIQUIDADOS EM EXERCÍCIOS ANTERIORES					RESTOS A PAGAR NÃO PROCESSADOS						Saldo Total
	Inscritos		Pagos	Cancelados	Saldo	Inscritos		Liquidados	Pagos	Cancelados	Saldo	
	Em Exercícios Anteriores	Em 31 de Dezembro de 2017				Em Exercícios Anteriores	Em 31 de Dezembro de 2017					
DESPEAS (EXCETO INTRA-ORÇAMENTÁRIAS) (I)	0,00	575.103,65	549.919,48	0,00	25.184,17	0,00	21.962,42	0,00	0,00	0,00	21.962,42	47.146,59
Executivo	0,00	575.103,65	549.919,48	0,00	25.184,17	0,00	21.962,42	0,00	0,00	0,00	21.962,42	47.146,59
02 - PREFEITURA	0,00	56.222,23	35.655,38	0,00	20.566,85	0,00	21.962,42	0,00	0,00	0,00	21.962,42	42.529,27
03 - SECRETARIA DE EDUCAÇÃO	0,00	316.702,82	316.652,17	0,00	50,65	0,00	0,00	0,00	0,00	0,00	0,00	50,65
04 - SECRETARIA DE SAÚDE	0,00	166.223,32	166.223,32	0,00	0,00	0,00	0,00	0,00	0,00	0,00	0,00	0,00
05 - SECRETARIA DE ASSISTÊNCIA SOCIAL	0,00	31.254,36	26.687,69	0,00	4.566,67	0,00	0,00	0,00	0,00	0,00	0,00	4.566,67
06 - RPPS	0,00	4.700,92	4.700,92	0,00	0,00	0,00	0,00	0,00	0,00	0,00	0,00	0,00
DESPEAS (INTRA-ORÇAMENTÁRIAS) (II)	0,00	30.605,99	30.605,99	0,00	0,00	0,00	0,00	0,00	0,00	0,00	0,00	0,00
Executivo	0,00	30.605,99	30.605,99	0,00	0,00	0,00	0,00	0,00	0,00	0,00	0,00	0,00
03 - SECRETARIA DE EDUCAÇÃO	0,00	30.605,99	30.605,99	0,00	0,00	0,00	0,00	0,00	0,00	0,00	0,00	0,00
TOTAL (III) = (I + II)	0,00	605.709,64	580.525,47	0,00	25.184,17	0,00	21.962,42	0,00	0,00	0,00	21.962,42	47.146,59

ANA PAULA ANTERO SANTA ROSA BARBOSA
 PREFEITA Mat.410

IZABEL CRISTINA DA SILVA TELES
 CONTADORA CRC/AL 5130/O Mat.663

IVALDO SILVA JUNIOR
 CONTROLE INTERNO Mat.421



ESTADO DE ALAGOAS
PREFEITURA MUNICIPAL DE BELÉM
Demonstrativo do Resultado Primário e Nominal

RREO – Anexo VI (LRF, Art. 53, inciso III)

MARÇO-ABRIL/2018

R\$ 1,00

ACIMA DA LINHA

RECEITAS PRIMÁRIAS	PREVISÃO ATUALIZADA	RECEITAS REALIZADAS (a)	
		Até o Bimestre	
RECEITAS CORRENTES (I)	23.257.212,64	2018	6.492.237,73
Impostos, Taxas e Contribuições de Melhoria	492.975,00		113.994,11
IPTU	29.132,00		694,00
ISS	223.355,00		27.892,97
ITBI	38.257,00		5.249,66
IRRF	14.566,00		0,00
Outros Impostos, Taxas e Contribuições de Melhoria	187.665,00		80.157,48
Contribuições	940.705,00		515.601,95
Receita Patrimonial	58.935,00		23.081,67
Aplicações Financeiras (II)	58.935,00		23.081,67
Outras Receitas Patrimoniais	0,00		0,00
Transferências Correntes	21.582.680,64		5.839.560,00
Cota-Parte do FPM	4.785.375,04		2.429.321,25
Cota-Parte do ICMS	1.075.987,20		538.824,74
Cota-Parte do IPVA	16.488,80		26.302,42
Cota-Parte do ITR	1.533,60		192,93
Transferências da LC 87/1996	7.130,40		2.198,60
Transferências da LC 61/1989	1.425,60		0,00
Transferências do FUNDEB	5.245.254,00		2.033.642,46
Outras Transferências Correntes	10.449.486,00		809.077,60
Demais Receitas Correntes	181.917,00		0,00
Outras Receitas Financeiras (III)	0,00		0,00
Receitas Correntes Restantes	181.917,00		0,00
RECEITAS PRIMÁRIAS CORRENTES (IV) = (I - II - III)	23.198.277,64		6.469.156,06
RECEITAS DE CAPITAL (V)	9.163.607,36		0,00
Operações de Crédito (VI)	0,00		0,00
Amortização de Empréstimos (VII)	0,00		0,00
Alienação de Bens	14.566,00		0,00
Receitas de Alienação de Investimentos Temporários (VIII)	0,00		0,00
Receitas de Alienação de Investimentos Permanentes (IX)	0,00		0,00
Outras Alienações de Bens	14.566,00		0,00
Transferências de Capital	9.149.041,36		0,00
Convênios	4.920.000,00		0,00
Outras Transferências de Capital	4.229.041,36		0,00
Outras Receitas de Capital	0,00		0,00
Outras Receitas de Capital Não Primárias (X)	0,00		0,00
Outras Receitas de Capital Primárias	0,00		0,00

RECEITAS PRIMÁRIAS DE CAPITAL (XI) = (V - VI - VII - VIII - IX - X)	9.163.607,36	0,00
RECEITA PRIMÁRIA TOTAL (XII) = (IV + XI)	32.361.885,00	6.469.156,06

DESPESAS PRIMÁRIAS	DOTAÇÃO ATUALIZADA	DESPESAS EMPENHADAS	DESPESAS LIQUIDADAS	DESPESAS PAGAS (a)	RESTOS A PAGAR PROCESSADOS PAGOS (b)	RESTOS A PAGAR NÃO PROCESSADOS	
						LIQUIDADOS	PAGOS (c)
DESPESAS CORRENTES (XIII)	21.039.531,35	5.961.926,15	5.955.393,69	5.518.574,67	549.919,48	0,00	0,00
Pessoal e Encargos Sociais	10.825.529,61	3.718.030,26	3.715.530,26	3.584.838,37	498.184,29	0,00	0,00
Juros e Encargos da Dívida (XIV)	0,00	0,00	0,00	0,00	0,00	0,00	0,00
Outras Despesas Correntes	10.214.001,74	2.243.895,89	2.239.863,43	1.933.736,30	51.735,19	0,00	0,00
Transferências Constitucionais e Legais	0,00	0,00	0,00	0,00	0,00	0,00	0,00
Demais Despesas Correntes	10.214.001,74	2.243.895,89	2.239.863,43	1.933.736,30	51.735,19	0,00	0,00
DESPESAS PRIMÁRIAS CORRENTES (XV) = (XIII - XIV)	21.039.531,35	5.961.926,15	5.955.393,69	5.518.574,67	549.919,48	0,00	0,00
DESPESAS DE CAPITAL (XVI)	10.566.650,59	65.767,03	54.230,03	54.230,03	0,00	0,00	0,00
Investimentos	10.106.196,59	36.404,80	24.867,80	24.867,80	0,00	0,00	0,00
Inversões Financeiras	0,00	0,00	0,00	0,00	0,00	0,00	0,00
Concessão de Empréstimos e Financiamentos (XVII)	0,00	0,00	0,00	0,00	0,00	0,00	0,00
Aquisição de Título de Capital já Integralizado (XVIII)	0,00	0,00	0,00	0,00	0,00	0,00	0,00
Aquisição de Título de Crédito (XIX)	0,00	0,00	0,00	0,00	0,00	0,00	0,00
Demais Inversões Financeiras	0,00	0,00	0,00	0,00	0,00	0,00	0,00
Amortização da Dívida (XX)	460.454,00	29.362,23	29.362,23	29.362,23	0,00	0,00	0,00
DESPESAS PRIMÁRIAS DE CAPITAL (XV) = (XI - XII - XIII - XIV)	10.106.196,59	36.404,80	24.867,80	24.867,80	0,00	0,00	0,00
RESERVA DE CONTINGÊNCIA (XXII)	155.276,00	0,00	0,00	0,00	0,00	0,00	0,00
DESPESA PRIMÁRIA TOTAL (XXIII) = (XV + XVI + XXII)	31.301.003,94	5.998.330,95	5.980.261,49	5.543.442,47	549.919,48	0,00	0,00

RESULTADO PRIMÁRIO - Acima da Linha (XXIV) = [XIIa - (XXIIIa + XXIIIb + XXIIIc)] **375.794,11**

META FISCAL PARA O RESULTADO PRIMÁRIO	VALOR CORRENTE
META DE RESULTADO PRIMÁRIO FIXADA NO ANEXO DE METAS FISCAIS DA LDO P/ O EXERCÍCIO DE REFERÊNCIA	600.000,00

JUROS NOMINAIS	VALOR INCORRIDO
JUROS E ENCARGOS ATIVOS (XXV)	23.081,67
JUROS E ENCARGOS PASSIVOS (XXVI)	0,00
RESULTADO NOMINAL - Acima da Linha (XXVII) = XXIV + (XXV - XXVI)	398.875,78

META FISCAL PARA O RESULTADO NOMINAL	
META FIXADA NO ANEXO DE METAS FISCAIS DA LDO PARA O EXERCÍCIO DE REFERÊNCIA	400.000,00


ABAIXO DA LINHA

CÁLCULO DO RESULTADO NOMINAL	SALDO	
	Em 31/Dez/2017	Até o Bimestre 2018
	(a)	(b)

DÍVIDA CONSOLIDADA (XXVIII)	19.583.715,05	19.583.715,05
DEDUÇÕES (XXIX)	1.698.200,27	2.409.890,67
Disponibilidade de Caixa	1.698.200,27	2.409.890,67
Disponibilidade de Caixa bruta	2.299.208,99	2.435.074,84
(-) Restos a Pagar Processados (XXX)	601.008,72	25.184,17
Demais Haveres Financeiros	0,00	0,00
DÍVIDA CONSOLIDADA LÍQUIDA (XXXI) = (XXVIII - XXIX)	17.885.514,78	17.173.824,38
RESULTADO NOMINAL - Abaixo da Linha (XXXII) = (XXXIa - XXXIb)		711.690,40

AJUSTE METODOLÓGICO	Até o Bimestre / 2018
VARIAÇÃO SALDO RPP = (XXXIII) = (XXXa - XXXb)	575.824,55
RECEITA DE ALIENAÇÃO DE INVESTIMENTOS PERMANENTES (IX)	0,00
PASSIVOS RECONHECIDOS NA DC (XXXIV)	0,00
OUTROS AJUSTES (XXXV)	0,00
RESULTADO NOMINAL AJUSTADO - Abaixo da Linha (XXXVI) = (XXXII - XXXIII - IX + XXXIV + XXXV)	135.865,85
RESULTADO PRIMÁRIO - Abaixo da Linha (XXXVII) = XXXVI - (XXV - XXVI)	112.784,18

INFORMAÇÕES ADICIONAIS	PREVISÃO ORÇAMENTÁRIA
SALDO DE EXERCÍCIOS ANTERIORES	0,00
Recursos Arrecadados em Exercícios Anteriores - RPPS	0,00
Superávit Financeiro Utilizado para Abertura e Reabertura de Créditos Adicionais	0,00
RESERVA ORÇAMENTÁRIA DO RPPS	



ANA PAULA ANTERO SANTA ROSA BARBOSA
PREFEITA Mat.410



IZABEL CRISTINA DA SILVA TELES
CONTADORA CRC/AL 5130/O Mat.663



NIVALDO SILVA JUNIOR
CONTROLE INTERNO Mat.421



ESTADO DE ALAGOAS
PREFEITURA MUNICIPAL DE BELÉM
Demonstrativo das Receitas e Despesas Previdenciárias do Regime Próprio de Previdência dos Servidores

RREO - Anexo 4 (LRF, Art. 53, inciso II)

MARÇO-ABRIL/2018

PLANO PREVIDENCIÁRIO					
RECEITAS PREVIDENCIÁRIAS - RPPS	PREVISÃO INICIAL	PREVISÃO ATUALIZADA	RECEITAS REALIZADAS		
			Até o Bimestre 2018	Até o Bimestre 2017	
RECEITAS CORRENTES	0,00	0,00	0,00	0,00	
Receita de Contribuições dos Segurados	0,00	0,00	0,00	0,00	
Civil	0,00	0,00	0,00	0,00	
Ativo	0,00	0,00	0,00	0,00	
Inativo	0,00	0,00	0,00	0,00	
Pensionista	0,00	0,00	0,00	0,00	
Militar	0,00	0,00	0,00	0,00	
Ativo	0,00	0,00	0,00	0,00	
Inativo	0,00	0,00	0,00	0,00	
Pensionista	0,00	0,00	0,00	0,00	
Receita de Contribuições Patronais	0,00	0,00	0,00	0,00	
Civil	0,00	0,00	0,00	0,00	
Ativo	0,00	0,00	0,00	0,00	
Inativo	0,00	0,00	0,00	0,00	
Pensionista	0,00	0,00	0,00	0,00	
Militar	0,00	0,00	0,00	0,00	
Ativo	0,00	0,00	0,00	0,00	
Inativo	0,00	0,00	0,00	0,00	
Pensionista	0,00	0,00	0,00	0,00	
Em Regime de Parcelamento de Débitos	0,00	0,00	0,00	0,00	
Receita Patrimonial	0,00	0,00	0,00	0,00	
Receitas Imobiliárias	0,00	0,00	0,00	0,00	
Receitas de Valores Mobiliários	0,00	0,00	0,00	0,00	
Outras Receitas Patrimoniais	0,00	0,00	0,00	0,00	
Receita de Serviços	0,00	0,00	0,00	0,00	
Outras Receitas Correntes	0,00	0,00	0,00	0,00	
Compensação Previdenciária do RGPS para o RPPS	0,00	0,00	0,00	0,00	
Demais Receitas Correntes	0,00	0,00	0,00	0,00	
RECEITAS DE CAPITAL (III)	0,00	0,00	0,00	0,00	
Alienação de Bens, Direitos e Ativos	0,00	0,00	0,00	0,00	
Amortização de Empréstimos	0,00	0,00	0,00	0,00	

Outras Receitas de Capital	0,00	0,00	0,00	0,00
TOTAL DAS RECEITAS PREVIDENCIÁRIAS RPPS - (III) = (I + II)	0,00	0,00	0,00	0,00

DESPESAS	DOTAÇÃO INICIAL	DOTAÇÃO ATUALIZADA	DESPESAS EMPENHADAS		DESPESAS LIQUIDADAS		INSCRITAS EM RESTOS A PAGAR NÃO PROCESSADOS	
			Até o Bimestre 2018	Até o Bimestre 2017	Até o Bimestre 2018	Até o Bimestre 2017	Até o Bimestre 2018	Até o Bimestre 2017
DESPESAS PREVIDENCIÁRIAS	0,00	0,00	0,00	552.302,41	0,00	552.302,41	0,00	0,00
ADMINISTRAÇÃO (IV)	0,00	0,00	0,00	48.294,09	0,00	48.294,09	0,00	0,00
Despesas Correntes	0,00	0,00	0,00	48.294,09	0,00	48.294,09	0,00	0,00
Despesas de Capital	0,00	0,00	0,00	0,00	0,00	0,00	0,00	0,00
PREVIDÊNCIA (V)	0,00	0,00	0,00	504.008,32	0,00	504.008,32	0,00	0,00
Benefícios - Civil	0,00	0,00	0,00	504.008,32	0,00	504.008,32	0,00	0,00
Aposentadorias	0,00	0,00	0,00	0,00	0,00	0,00	0,00	0,00
Pensões	0,00	0,00	0,00	99.348,00	0,00	99.348,00	0,00	0,00
Outros Benefícios Previdenciários	0,00	0,00	0,00	404.660,32	0,00	404.660,32	0,00	0,00
Pessoal Militar	0,00	0,00	0,00	0,00	0,00	0,00	0,00	0,00
Reformas	0,00	0,00	0,00	0,00	0,00	0,00	0,00	0,00
Pensões	0,00	0,00	0,00	0,00	0,00	0,00	0,00	0,00
Outros Benefícios Previdenciários	0,00	0,00	0,00	0,00	0,00	0,00	0,00	0,00
Outras Despesas Previdenciárias	0,00	0,00	0,00	0,00	0,00	0,00	0,00	0,00
Compensação Previdenciária do RPPS para o RGPS	0,00	0,00	0,00	0,00	0,00	0,00	0,00	0,00
Demais Despesas Previdenciárias	0,00	0,00	0,00	0,00	0,00	0,00	0,00	0,00
TOTAL DAS DESPESAS PREVIDENCIÁRIAS RPPS (VI) = (IV + V)	0,00	0,00	0,00	552.302,41	0,00	552.302,41	0,00	0,00
RESULTADO PREVIDENCIÁRIO (VII) = (III - VI)	0,00	0,00	0,00	-552.302,41	0,00	-552.302,41		

RECURSOS RPPS ARRECADADOS EM EXERCÍCIOS ANTERIORES	PREVISÃO ORÇAMENTÁRIA
VALOR	

APORTES DE RECURSOS PARA O REGIME PRÓPRIO DE PREVIDÊNCIA DO SERVIDOR	APORTES REALIZADOS
TOTAL DOS APORTES PARA O RPPS	0,00
Plano Financeiro	0,00
Recursos para Cobertura de Insuficiências Financeiras	0,00
Recursos para Formação de Reserva	0,00
Outros Aportes para o RPPS	0,00
Plano Previdenciário	0,00

Recursos para Cobertura de Insuficiências Financeiras	0,00
Recursos para Formação de Reserva	0,00
Outros Aportes para o RPPS	0,00

<u>RESERVA ORÇAMENTÁRIA DO RPPS</u>	PREVISÃO ORÇAMENTÁRIA
VALOR	0,00

<u>BENS E DIREITOS DO RPPS</u>	PERÍODO DE REFERÊNCIA	
	2018	2017
Caixa e Equivalentes de Caixa	0,00	0,00
Investimentos e Aplicações	0,00	0,00
Outros Bens e Direitos	0,00	0,00


PLANO FINANCEIRO				
<u>RECEITAS PREVIDENCIÁRIAS - RPPS</u>	PREVISÃO INICIAL	PREVISÃO ATUALIZADA	RECEITAS REALIZADAS	
			Até o Bimestre 2018	Até o Bimestre 2017
RECEITAS CORRENTES (VIII)				
Receita de Contribuições dos Segurados				
Civil				
Ativo				
Inativo				
Pensionista				
Militar				
Ativo				
Inativo				
Pensionista				
Receita de Contribuições Patronais				
Civil				
Ativo				
Inativo				
Pensionista				
Militar				
Ativo				
Inativo				
Pensionista				
Em Regime de Parcelamento de Débitos				
Receita Patrimonial				
Receitas Imobiliárias				
Receitas de Valores Mobiliários				
Outras Receitas Patrimoniais				
Receita de Serviços				
Outras Receitas Correntes				
Compensação Previdenciária do RGPS para o RPPS				
Demais Receitas Correntes				
RECEITAS DE CAPITAL (IX)				
Alienação de Bens, Direitos e Ativos				
Amortização de Empréstimos				
Outras Receitas de Capital				
TOTAL DAS RECEITAS PREVIDENCIÁRIAS RPPS - (X) = (VIII + IX)				

DESPESAS	DOTAÇÃO INICIAL	DOTAÇÃO ATUALIZADA	DESPESAS EMPENHADAS		DESPESAS LIQUIDADAS		INSCRITAS EM RESTOS A PAGAR NÃO PROCESSADOS	
			Até o Bimestre	Até o Bimestre	Até o Bimestre	Até o Bimestre	Até o Bimestre	Até o Bimestre
			2018	2017	2018	2017	2018	2017
ADMINISTRAÇÃO (XI) Despesas Correntes Despesas de Capital								
PREVIDÊNCIA (XII) Benefícios - Civil Aposentadorias Pensões Outros Benefícios Previdenciários Benefícios - Militar Reformas Pensões Outros Benefícios Previdenciários Outras Despesas Previdenciárias Compensação Previdenciária do RPPS para o RGPS Demais Despesas Previdenciárias								

TOTAL DAS DESPESAS PREVIDENCIÁRIAS RPPS (XIII) = (XI + XII)

RESULTADO PREVIDENCIÁRIO (XIV) = (X - XIII)

APORTES DE RECURSOS PARA O REGIME PRÓPRIO DE PREVIDÊNCIA DO SERVIDOR	APORTES REALIZADOS
Recursos para Cobertura de Insuficiências Financeiras Recursos para Formação de Reserva	



ANA PAULA ANTERO SANTA ROSA BARBOSA
PREFEITA Mat.410



IZABEL CRISTINA DA SILVA TELES
CONTADORA CRC/AL 5130/O Mat.663



NIVALDO SILVA JUNIOR
CONTROLE INTERNO Mat.421



ESTADO DE ALAGOAS
PREFEITURA MUNICIPAL DE BELÉM
DEMONSTRATIVO DAS RECEITAS E DESPESAS COM AÇÕES E SERVIÇOS PÚBLICOS DE SAÚDE

RREO - ANEXO XII (LC 141/2012, art. 35)

MARÇO-ABRIL/2018

R\$ 1,00

RECEITAS PARA APURAÇÃO DA APLICAÇÃO EM AÇÕES E SERVIÇOS PÚBLICOS DE SAÚDE	PREVISÃO INICIAL	PREVISÃO ATUALIZADA (a)	RECEITAS REALIZADAS	
			Até o Bimestre (b)	% (b/a) x 100
RECEITA DE IMPOSTOS LÍQUIDA (I)				
Imposto Predial e Territorial Urbano - IPTU	290.744,00	290.744,00	33.836,63	11.63
Imposto sobre Transmissão de Bens Intervivos - ITBI	14.566,00	14.566,00	694,00	4.76
Imposto sobre Serviços de Qualquer Natureza - ISS	23.691,00	23.691,00	5.249,66	22.15
Imposto de Renda Retido na Fonte - IRRF	163.635,00	163.635,00	27.892,97	17.04
Imposto Territorial Rural - ITR	0,00	0,00	0,00	0,00
Multas, Juros de Mora e Outros Encargos dos Impostos	0,00	0,00	0,00	0,00
Dívida Ativa dos Impostos	0,00	0,00	0,00	0,00
Multas, Juros de Mora e Outros Encargos da Dívida Ativa	88.852,00	88.852,00	0,00	0,00
	0,00	0,00	0,00	0,00
RECEITA DE TRANSFERÊNCIAS CONSTITUCIONAIS E LEGAIS (II)	7.211.126,82	7.211.126,82	3.746.049,76	51,94
Cota-Parte FPM	5.832.919,82	5.832.919,82	3.036.651,43	52,06
Cota-Parte ITR	1.917,00	1.917,00	241,13	12,57
Cota-Parte IPVA	20.611,00	20.611,00	32.878,03	159,51
Cota-Parte ICMS	1.344.984,00	1.344.984,00	673.530,93	50,07
Cota-Parte IPI-Exportação	1.782,00	1.782,00	0,00	0,00
Compensações Financeiras Provenientes de Impostos e Transferências Constitucionais	0,00	0,00	0,00	0,00
Desoneração ICMS (LC 87/96)	8.913,00	8.913,00	2.748,24	30,83
Outras	0,00	0,00	0,00	0,00
TOTAL DAS RECEITAS PARA APURAÇÃO DA APLICAÇÃO EM AÇÕES E SERVIÇOS PÚBLICOS DE SAÚDE (III) = I + II	7.501.870,82	7.501.870,82	3.779.886,39	50,39
RECEITAS ADICIONAIS PARA FINANCIAMENTO DA SAÚDE				
TRANSFERÊNCIA DE RECURSOS DO SISTEMA ÚNICO DE SAÚDE-SUS	3.840.851,00	3.840.851,00	547.553,56	14,25
Provenientes da União	3.412.851,00	3.412.851,00	521.302,16	15,27
Provenientes dos Estados	428.000,00	428.000,00	26.251,40	6,13
Provenientes de Outros Municípios	0,00	0,00	0,00	0,00
Outras Receitas do SUS	0,00	0,00	0,00	0,00
TRANSFERÊNCIAS VOLUNTÁRIAS	550.000,00	550.000,00	0,00	0,00
TOTAL RECEITAS ADICIONAIS PARA FINANCIAMENTO DA SAÚDE	4.390.851,00	4.390.851,00	547.553,56	12,47
DESPESAS COM SAÚDE (Por Grupo de Natureza da Despesa)				
DESPESAS CORRENTES	4.961.320,91	5.113.401,58	1.051.813,74	20,56
Pessoal e Encargos Sociais	2.260.892,58	2.375.949,71	724.107,86	30,47

Juros e Encargos da Dívida	0,00	0,00	0,00	0,00	0,00	0,00
Outras Despesas Correntes	2.700.428,33	2.737.451,87	327.705,88	11,97	326.119,52	11,91
DESPESAS DE CAPITAL	3.424.752,09	3.272.671,42	4.588,80	0,14	4.588,80	0,14
Investimentos	3.424.752,09	3.272.671,42	4.588,80	0,14	4.588,80	0,14
Inversões Financeiras	0,00	0,00	0,00	0,00	0,00	0,00
Amortização da Dívida	0,00	0,00	0,00	0,00	0,00	0,00
TOTAL DAS DESPESAS COM SAÚDE (IV)	8.386.073,00	8.386.073,00	1.056.402,54	12,60	1.054.816,18	12,58

DESPESAS COM SAÚDE NÃO COMPUTADAS PARA FINS DE APURAÇÃO DO PERCENTUAL MÍNIMO	DOTAÇÃO INICIAL	DOTAÇÃO ATUALIZADA (e)	DESPESAS EMPENHADAS		DESPESAS LIQUIDADAS	
			Até o Bimestre (f)	% (f/e) x 100	Até o Bimestre (g)	% (g/e) x 100
DESPESAS COM INATIVOS E PENSIONISTAS	0,00	0,00	0,00	0,00	0,00	0,00
DESPESA COM ASSISTÊNCIA À SAÚDE QUE NÃO ATENDE AO PRINCÍPIO DE ACESSO UNIVERSAL	0,00	0,00	0,00	0,00	0,00	0,00
DESPESAS CUSTEADAS COM OUTROS RECURSOS	5.025.897,00	4.989.851,14	387.560,43	36,69	387.560,43	36,74
Recursos de Transferência do Sistema Único de Saúde - SUS	5.025.897,00	4.989.851,14	387.560,43	36,69	387.560,43	36,74
Recursos de Operações de Crédito	0,00	0,00	0,00	0,00	0,00	0,00
Outros Recursos	0,00	0,00	0,00	0,00	0,00	0,00
RESTOS A PAGAR NÃO PROCESSADOS INSCRITOS INDEVIDAMENTE NO EXERCÍCIO SEM DISPONIBILIDADE FINANCEIRA	0,00	0,00	0,00	0,00	0,00	0,00
DESPESAS CUSTEADAS COM DISPONIBILIDADE DE CAIXA VINCULADA AOS RESTOS A PAGAR CANCELADOS	0,00	0,00	0,00	0,00	0,00	0,00
DESPESAS CUSTEADAS COM RECURSOS VINCULADOS À PARCELA DO PERCENTUAL MÍNIMO QUE NÃO FOI APLICADA EM AÇÕES E SERVIÇOS DE SAÚDE EM EXERCÍCIOS ANTERIORES	0,00	0,00	0,00	0,00	0,00	0,00
OUTRAS AÇÕES E SERVIÇOS NÃO COMPUTADOS	0,00	0,00	0,00	0,00	0,00	0,00
TOTAL DAS DESPESAS COM NÃO COMPUTADAS (V)	5.025.897,00	4.989.851,14	387.560,43	36,69	387.560,43	36,74
TOTAL DAS DESPESAS COM AÇÕES E SERVIÇOS PÚBLICOS DE SAÚDE (VI) = (IV - V)	3.360.176,00	3.396.221,86	668.842,11	63,31	667.255,75	63,26

PERCENTUAL DE APLICAÇÃO EM AÇÕES E SERVIÇOS PÚBLICOS DE SAÚDE SOBRE A RECEITA DE IMPOSTOS LÍQUIDA E TRANSFERÊNCIAS CONSTITUCIONAIS E LEGAIS (VII%) = (VIh / IIIb x 100) - LIMITE CONSTITUCIONAL 15%	17,65
---	-------

VALOR REFERENTE À DIFERENÇA ENTRE O VALOR EXECUTADO E O LIMITE MÍNIMO CONSTITUCIONAL [(VII - 15)/100 x IIIb]	100.272,79
--	------------

EXECUÇÃO DE RESTOS A PAGAR NÃO PROCESSADOS INSCRITOS COM DISPONIBILIDADE DE CAIXA	INSCRITOS	CANCELADOS / PRESCRITOS	PAGOS	A PAGAR	PARCELA CONSIDERADA NO LIMITE
Inscritos em 2017	0,00	0,00	0,00	0,00	0,00
Total	0,00	0,00	0,00	0,00	0,00

CONTROLE DAS DESPESAS CUSTEADAS COM DISPONIBILIDADE DE CAIXA VINCULADA AOS RESTOS A PAGAR CANCELADOS OU PRESCRITOS CONSIDERADOS PARA FINS DE CUMPRIMENTO DO LIMITE ARTIGO 24, § 1º e 2º	DISPONIBILIDADE DE CAIXA VINCULADA AOS RESTOS A PAGAR CANCELADOS OU PRESCRITOS		
	Saldo Inicial	Despesas custeadas no exercício de referência (j)	Saldo Final (Não Aplicado)
Restos a Pagar Cancelados ou Prescritos em 2017			
Total (VIII)			


CONTROLE DAS DESPESAS CUSTEADAS COM RECURSOS VINCULADOS À PARCELA DO PERCENTUAL MÍNIMO NÃO APLICADA EM AÇÕES E SERVIÇOS DE SAÚDE EM EXERCÍCIOS ANTERIORES - ARTIGOS 25 E 26	RECURSOS VINCULADOS À DIFERENÇA DE LIMITE NÃO CUMPRIDO
---	--

	Saldo Inicial	Despesas custeadas no exercício de referência (k)	Saldo Final (Não Aplicado)
Diferença de limite não cumprido em 2017			0.00
Total (IX)	0.00	0.00	0.00

DESPESAS COM SAÚDE (Por Subfunção)	DOTAÇÃO INICIAL	DOTAÇÃO ATUALIZADA (e)	DESPESAS EMPENHADAS		DESPESAS LIQUIDADAS	
			Até o Bimestre (f)	% (f/e) x 100	Até o Bimestre (g)	% (g/e) x 100
Atenção Básica	5.280.762,00	5.084.086,46	202.222,36	19,14	202.222,36	19,17
Assistência Hospitalar e Ambulatorial	720.670,00	801.861,18	101.635,77	9,62	101.635,77	9,63
Suporte Profilático e Terapêutico	0,00	0,00	0,00	0,00	0,00	0,00
Vigilância Sanitária	0,00	0,00	0,00	0,00	0,00	0,00
Vigilância Epidemiológica	374.167,00	423.605,50	83.702,30	7,92	83.702,30	7,93
Alimentação e Nutrição	0,00	0,00	0,00	0,00	0,00	0,00
Outras Subfunções	2.010.474,00	2.076.519,86	668.842,11	63,31	667.255,75	63,25
TOTAL	8.386.073,00	8.386.073,00	1.056.402,54	100,00	1.054.816,18	100,00



ANA PAULA ANTERO SANTA ROSA BARBOSA
PREFEITA Mat.410



IZABEL CRISTINA DA SILVA TELES
CONTADORA CRC/AL 5130/O Mat.663



NIVALDO SILVA JUNIOR
CONTROLE INTERNO Mat.421



ESTADO DE ALAGOAS
PREFEITURA MUNICIPAL DE BELÉM
Demonstrativo Simplificado do Relatório Resumido da Execução Orçamentária

RREO - Anexo 14 (LRF, Art. 48)

MARÇO-ABRIL/2018

R\$ 1,00

BALANÇO ORÇAMENTÁRIO		Até o Bimestre		
RECEITAS				
Previsão Inicial				
Previsão Atualizada		32.420.820,00		
Receitas Realizadas		32.420.820,00		
Déficit Orçamentário		6.492.237,73		
SalDOS de Exercícios Anteriores (Utilizados para Créditos Adicionais)				
DESPESAS		0,00		
Dotação Inicial				
Créditos Adicionais		32.420.820,00		
Dotação Atualizada		0,00		
Despesas Empenhadas		32.420.820,00		
Despesas Liquidadas		6.211.883,81		
Despesas Pagas		6.193.814,35		
Superávit Orçamentário		5.756.995,33		
		298.423,38		
DESPESAS POR FUNÇÃO/SUBFUNÇÃO		Até o Bimestre		
Despesas Empenhadas				
Despesas Liquidadas		6.211.883,81		
		6.193.814,35		
RECEITA CORRENTE LÍQUIDA - RCL		Até o Bimestre		
Receita Corrente Líquida		16.795.325,88		
RECEITAS E DESPESAS DOS REGIMES DE PREVIDÊNCIA		Até o Bimestre		
Regime Geral de Previdência Social				
Receitas Previdenciárias Realizadas(I)		0,00		
Despesas Previdenciárias Liquidadas(II)		0,00		
Resultado Previdenciário (III) = (I - II)		0,00		
Regime Próprio de Previdência dos Servidores		0,00		
Receitas Previdenciárias Realizadas(IV)		0,00		
Despesas Previdenciárias Liquidadas(V)		0,00		
Resultado Previdenciário (VI) = (IV - V)		724.946,06		
		-724.946,06		
RESULTADOS NOMINAL E PRIMÁRIO		Meta Fixada no Anexo de Metas Fiscais da LDO	Resultado Apurado Até o Bimestre	% em Relação à Meta
		(a)	(b)	(b/a)

Resultado Nominal	400.000,00	711.690,40	177,92
Resultado Primário	600.000,00	375.794,11	62,63

RESTOS A PAGAR A PAGAR POR PODER E MINISTÉRIO PÚBLICO	Inscrição	Cancelamento Até o Bimestre	Pagamento Até o Bimestre	Saldo a Pagar
RESTOS A PAGAR PROCESSADOS	605.709,64	0,00	580.525,47	25.184,17
Poder Executivo	605.709,64	0,00	580.525,47	25.184,17
Poder Legislativo	0,00	0,00	0,00	0,00
RESTOS A PAGAR NÃO-PROCESSADOS	21.962,42	0,00	0,00	21.962,42
Poder Executivo	21.962,42	0,00	0,00	21.962,42
Poder Legislativo	0,00	0,00	0,00	0,00
TOTAL	627.672,06	0,00	580.525,47	47.146,59

DESPESAS COM MANUTENÇÃO E DESENVOLVIMENTO DO ENSINO	Valor Apurado Até o Bimestre	Limites Constitucionais Anuais	
		% Mínimo a Aplicar no Exercício	% Aplicado Até o Bimestre
Mínimo Anual de <25%> das Receitas de Impostos na Manutenção e Desenvolvimento do Ensino	585.075,38	25,00	15,47
Mínimo Anual de 60% do FUNDEB na Remuneração do Magistério com Educação Infantil e Ensino Fundamental	1.660.982,51	60,00	81,67

RECEITAS DE OPERAÇÕES DE CRÉDITO E DESPESAS DE CAPITAL	Valor Apurado Até o Bimestre	Saldo não realizado
Receita de Operação de Crédito	0,00	0,00
Despesa de Capital Líquida		

PROJEÇÃO ATUARIAL DOS REGIMES DE PREVIDÊNCIA	Exercício	10º Exercício	20º Exercício	35º Exercício
Regime Geral de Previdência Social				
Receitas Previdenciárias (I)				
Despesas Previdenciárias (II)				
Resultado Previdenciário (III) = (I - II)				
Regime Próprio de Previdência dos Servidores				
Receitas Previdenciárias (IV)				
Despesas Previdenciárias (V)				
Resultado Previdenciário (VI) = (IV - V)				

RECEITA DA ALIENAÇÃO DE ATIVOS E APLICAÇÃO DOS RECURSOS	Valor Apurado Até o Bimestre	Saldo não realizado
Receita de Capital Resultante da Alienação de Ativos	0,00	14.566,00
Aplicação dos Recursos da Alienação de Ativos		


DESPESAS COM AÇÕES E SERVIÇOS PÚBLICOS DE SAÚDE	Valor Apurado Até o Bimestre	Limites Constitucionais Anuais	
		% Mínimo a Aplicar no Exercício	% Aplicado Até o Bimestre
Despesas Próprias com Ações e Serviços Públicos de Saúde	667.255,75	15,00	17,65

Total das Despesas / RCL (%)

0,00



ANA PAULA ANTERO SANTA ROSA BARBOSA
PREFEITA Mat.410



IZABEL CRISTINA DA SILVA TELES
CONTADORA CRC/AL 5130/O Mat.663



NIVALDO SILVA JUNIOR
CONTROLE INTERNO Mat.421