

**ESTADO DE SERGIPE**  
**MUNICÍPIO DE CAMPO DO BRITO**  
**Balanco Orçamentário**

RREO – Anexo I (LRF, Art. 52, inciso I, alíneas "a" e "b" do inciso II e §1º)

**JANEIRO-FEVEREIRO/2023**

R\$ 1,00

RECEITAS	PREVISÃO INICIAL		PREVISÃO ATUALIZADA (a)	RECEITAS REALIZADAS			SALDO A REALIZAR (a-c)	
		(b)		No Bimestre (b)	Até o Bimestre (c)		%	%
					(b/a)	(c)		
RECEITAS (EXCETO INTRA-ORÇAMENTÁRIAS) (I)	70.000.000,00	70.000.000,00	70.000.000,00	10.428.710,30	10.428.710,30	14,90	14,90	59.571.289,70
RECEITAS CORRENTES	69.240.000,00	69.240.000,00	69.240.000,00	10.424.355,92	10.424.355,92	15,05	15,05	58.815.644,08
IMPOSTOS, TAXAS E CONTRIBUIÇÕES DE MELHORIA	4.640.100,00	4.640.100,00	4.640.100,00	850.772,77	850.772,77	18,33	18,33	3.789.327,23
IMPOSTOS	4.340.100,00	4.340.100,00	4.340.100,00	811.773,19	811.773,19	18,70	18,70	3.528.326,81
CONTRIBUIÇÕES	2.000.000,00	2.000.000,00	2.000.000,00	371.096,87	371.096,87	18,55	18,55	1.628.903,13
CONTRIBUIÇÃO PARA O CUSTEIO DO SERVIÇO DE ILUMINAÇÃO PÚBLICA	2.000.000,00	2.000.000,00	2.000.000,00	371.096,87	371.096,87	18,55	18,55	1.628.903,13
RECEITA PATRIMONIAL	1.155.000,00	1.155.000,00	1.155.000,00	225.419,61	225.419,61	19,51	19,51	929.580,39
VALORES MOBILIÁRIOS	1.155.000,00	1.155.000,00	1.155.000,00	225.419,61	225.419,61	19,51	19,51	929.580,39
TRANSFERÊNCIAS CORRENTES	61.417.900,00	61.417.900,00	61.417.900,00	8.951.641,88	8.951.641,88	14,57	14,57	52.466.258,12
TRANSFERÊNCIAS DA UNIÃO E DE SUAS ENTIDADES	37.093.900,00	37.093.900,00	37.093.900,00	5.591.483,98	5.591.483,98	15,07	15,07	31.502.416,02
TRANSFERÊNCIAS DOS ESTADOS E DO DISTRITO FEDERAL E DE SUAS I	7.824.000,00	7.824.000,00	7.824.000,00	827.294,94	827.294,94	10,57	10,57	6.996.705,06
TRANSFERÊNCIAS DE OUTRAS INSTITUIÇÕES PÚBLICAS	16.500.000,00	16.500.000,00	16.500.000,00	2.532.862,96	2.532.862,96	15,35	15,35	13.967.137,04
OUTRAS RECEITAS CORRENTES	27.000,00	27.000,00	27.000,00	25.424,79	25.424,79	94,16	94,16	1.575,21
INDENIZAÇÕES, RESTITUIÇÕES E RESSARCIMENTOS	27.000,00	27.000,00	27.000,00	25.424,79	25.424,79	94,16	94,16	1.575,21
RECEITAS DE CAPITAL	760.000,00	760.000,00	760.000,00	4.354,38	4.354,38	0,57	0,57	755.645,62
ALIENAÇÃO DE BENS	10.000,00	10.000,00	10.000,00	4.354,38	4.354,38	43,54	43,54	5.645,62
ALIENAÇÃO DE BENS MÓVEIS	10.000,00	10.000,00	10.000,00	4.354,38	4.354,38	43,54	43,54	5.645,62
TRANSFERÊNCIAS DE CAPITAL	750.000,00	750.000,00	750.000,00	0,00	0,00	0,00	0,00	750.000,00
TRANSFERÊNCIAS DA UNIÃO E DE SUAS ENTIDADES	500.000,00	500.000,00	500.000,00	0,00	0,00	0,00	0,00	500.000,00
TRANSFERÊNCIAS DOS ESTADOS E DO DISTRITO FEDERAL E DE SUAS I	250.000,00	250.000,00	250.000,00	0,00	0,00	0,00	0,00	250.000,00
RECEITAS (INTRA-ORÇAMENTÁRIAS) (II)	-	-	-	-	-	-	-	-
SUBTOTAL DAS RECEITAS (III) = (I + II)	70.000.000,00	70.000.000,00	70.000.000,00	10.428.710,30	10.428.710,30	14,90	14,90	59.571.289,70
OPERAÇÕES DE CRÉDITO / REFINANCIAMENTO (IV)	-	-	-	-	-	-	-	0
Operações de Crédito Internas	-	-	-	-	-	-	-	0
Mobiliária	-	-	-	-	-	-	-	0
Contratual	-	-	-	-	-	-	-	0
Operações de Crédito Externas	-	-	-	-	-	-	-	0
Mobiliária	-	-	-	-	-	-	-	0
Contratual	-	-	-	-	-	-	-	0
<b>TOTAL DAS RECEITAS (V) = (III + IV)</b>	<b>70.000.000,00</b>	<b>70.000.000,00</b>	<b>70.000.000,00</b>	<b>10.428.710,30</b>	<b>10.428.710,30</b>	<b>14,90</b>	<b>14,90</b>	<b>59.571.289,70</b>
DEFICIT (VI)	-	-	-	-	-	-	-	0
<b>TOTAL COM DEFICIT (VII) = (V + VI)</b>	<b>70.000.000,00</b>	<b>70.000.000,00</b>	<b>70.000.000,00</b>	<b>10.428.710,30</b>	<b>10.428.710,30</b>	<b>14,90</b>	<b>14,90</b>	<b>59.571.289,70</b>
SALDOS DE EXERCÍCIOS ANTERIORES	-	-	0,00	-	-	-	-	0
Recursos Arrecadados em Exercícios Anteriores - RPPS	-	-	-	-	-	-	-	-
Superávit Financeiro Utilizado para Créditos Adicionais	-	-	-	-	-	-	-	-

*[Assinatura]*

*[Assinatura]*

DESPESAS	DOTAÇÃO INICIAL (d)		DOTAÇÃO ATUALIZADA (e)		DESPESAS EMPENHADAS (f)		SALDO A EMPENHAR (g) = (e-f)		DESPESAS LIQUIDADAS (h)		SALDO A LIQUIDAR (i) = (e-h)	DESPESAS PAGAS ATÉ O BIMESTRE (j)	INSCRITAS RP NÃO PROCESSADAS (k)
					Até o Bimestre		Até o Bimestre		Até o Bimestre				
					No Bimestre		No Bimestre		No Bimestre				
DESPESAS (EXCETO INTRA-ORÇAMENTÁRIAS) (VIII)	69.999.900,00	69.999.900,00	69.999.900,00	69.999.900,00	55.556.402,53	55.556.402,53	14.443.497,47	14.443.497,47	9.203.038,85	9.203.038,85	60.796.861,15	8.694.346,90	
DESPESAS CORRENTES	61.096.377,50	63.789.297,06	63.789.297,06	63.789.297,06	52.840.201,76	52.840.201,76	10.949.095,30	10.949.095,30	8.833.649,47	8.833.649,47	54.955.647,59	8.326.220,85	
PESSOAL E ENCARGOS SOCIAIS	45.340.195,00	45.725.279,56	45.725.279,56	45.725.279,56	42.623.975,44	42.623.975,44	3.101.304,12	3.101.304,12	7.166.178,31	7.166.178,31	38.559.101,25	7.162.272,31	
JUROS E ENCARGOS DA DÍVIDA	100,00	100,00	100,00	100,00	0,00	0,00	100,00	100,00	0,00	0,00	100,00	0,00	
OUTRAS DESPESAS CORRENTES	15.756.082,50	18.063.917,50	18.063.917,50	18.063.917,50	10.216.226,32	10.216.226,32	7.847.691,18	7.847.691,18	1.667.471,16	1.667.471,16	16.396.446,34	1.163.946,54	
DESPESAS DE CAPITAL	8.823.522,50	6.210.602,94	6.210.602,94	6.210.602,94	2.716.200,77	2.716.200,77	3.494.402,17	3.494.402,17	369.389,38	369.389,38	5.841.213,56	368.126,05	
INVESTIMENTOS	6.322.262,50	3.709.342,94	3.709.342,94	3.709.342,94	216.200,77	216.200,77	3.493.142,17	3.493.142,17	113.766,29	113.766,29	3.595.576,65	112.502,96	
AMORTIZAÇÃO DA DÍVIDA	2.501.260,00	2.501.260,00	2.501.260,00	2.501.260,00	2.500.000,00	2.500.000,00	1.260,00	1.260,00	255.623,09	255.623,09	2.245.636,91	255.623,09	
RESERVAS	80.000,00	0,00	0,00	0,00	0,00	0,00	0,00	0,00	0,00	0,00	0,00	0,00	
RESERVAS	80.000,00	0,00	0,00	0,00	0,00	0,00	0,00	0,00	0,00	0,00	0,00	0,00	
AMORTIZAÇÃO DA DIV. / REFINANCIAMENTO (XI)	0,00	0,00	0,00	0,00	0,00	0,00	0,00	0,00	0,00	0,00	0,00	0,00	
Amortização da Dívida Interna	0,00	0,00	0,00	0,00	0,00	0,00	0,00	0,00	0,00	0,00	0,00	0,00	
Dívida Mobiliária	0,00	0,00	0,00	0,00	0,00	0,00	0,00	0,00	0,00	0,00	0,00	0,00	
Outras Dívidas	0,00	0,00	0,00	0,00	0,00	0,00	0,00	0,00	0,00	0,00	0,00	0,00	
Amortização da Dívida Externa	0,00	0,00	0,00	0,00	0,00	0,00	0,00	0,00	0,00	0,00	0,00	0,00	
Dívida Mobiliária	0,00	0,00	0,00	0,00	0,00	0,00	0,00	0,00	0,00	0,00	0,00	0,00	
Outras Dívidas	0,00	0,00	0,00	0,00	0,00	0,00	0,00	0,00	0,00	0,00	0,00	0,00	
DESPESAS (INTRA-ORÇAMENTÁRIAS) (IX)	100,00	100,00	100,00	100,00	0,00	0,00	100,00	100,00	0,00	0,00	100,00	0,00	
SUBTOTAL DAS DESPESAS (X) = (VIII + IX)	70.000.000,00	70.000.000,00	70.000.000,00	70.000.000,00	55.556.402,53	55.556.402,53	14.443.597,47	14.443.597,47	9.203.038,85	9.203.038,85	60.796.961,15	8.694.346,90	
TOTAL DAS DESPESAS (XII) = (X + XI)	70.000.000,00	70.000.000,00	70.000.000,00	70.000.000,00	55.556.402,53	55.556.402,53	14.443.597,47	14.443.597,47	9.203.038,85	9.203.038,85	60.796.961,15	8.694.346,90	
SUPERÁVIT (XIII)												1.734.363,40	
TOTAL COM SUPERÁVIT (XIV) = (XII + XIII)	70.000.000,00	70.000.000,00	70.000.000,00	70.000.000,00	55.556.402,53	55.556.402,53	14.443.597,47	14.443.597,47	9.203.038,85	9.203.038,85	60.796.961,15	10.428.710,30	
RESERVA DO RPPS													

*PPA*

*[Assinatura]*







**ESTADO DE SERGIPE**  
**MUNICÍPIO DE CAMPO DO BRITO**  
**Demonstrativo da Execução das despesas por Função/SubFunção**

RREO – Anexo II (LRF, Art. 52, inciso II, alínea "c")

JANEIRO-FEVEREIRO/2023

R\$ 1,00

Função/SubFunção	DOTAÇÃO INICIAL	DOTAÇÃO ATUALIZADA (a)	DESPESAS EMPENHADAS			SALDO A EMPENHAR (c) = (a-b)	DESPESAS LIQUIDADAS			SALDO A LIQUIDAR (e) = (a-d)	INSCRITAS RP NÃO PROCESSADAS (f)
			No Bimestre	Até Bimestre (b)	%		No Bimestre	Até Bimestre (d)	%		
<b>DESPESAS (EXCETO INTRA-ORÇAMENTÁRIAS) (I)</b>	<b>69.999.900,00</b>	<b>69.999.900,00</b>	<b>55.556.402,53</b>	<b>55.556.402,53</b>	<b>100,00</b>	<b>14.443.497,47</b>	<b>9.203.038,85</b>	<b>9.203.038,85</b>	<b>60.796.861,15</b>	<b>0,00</b>	
<b>01 - Legislativa</b>	<b>2.708.050,00</b>	<b>2.708.050,00</b>	<b>2.332.968,34</b>	<b>2.332.968,34</b>	<b>4,20</b>	<b>375.081,66</b>	<b>407.439,34</b>	<b>407.439,34</b>	<b>2.300.610,66</b>	<b>0,00</b>	
031 - Ação Legislativa	2.708.050,00	2.708.050,00	2.332.968,34	2.332.968,34	4,20	375.081,66	407.439,34	407.439,34	2.300.610,66	0,00	
<b>02 - Judiciária</b>	<b>1.226.365,00</b>	<b>1.196.365,00</b>	<b>552.439,91</b>	<b>552.439,91</b>	<b>0,99</b>	<b>643.925,09</b>	<b>38.114,08</b>	<b>38.114,08</b>	<b>1.158.250,92</b>	<b>0,00</b>	
061 - Ação Judiciária	820.000,00	820.000,00	309.675,48	309.675,48	0,56	510.324,52	0,00	0,00	820.000,00	0,00	
122 - Administração Geral	406.365,00	376.365,00	242.764,43	242.764,43	0,44	133.600,57	38.114,08	38.114,08	338.250,92	0,00	
<b>04 - Administração</b>	<b>10.220.040,00</b>	<b>9.511.251,00</b>	<b>8.657.365,80</b>	<b>8.657.365,80</b>	<b>15,58</b>	<b>853.885,20</b>	<b>1.239.990,32</b>	<b>1.239.990,32</b>	<b>8.271.260,68</b>	<b>0,00</b>	
121 - Planejamento e Orçamento	234.000,00	232.500,00	181.888,93	181.888,93	0,33	50.611,07	27.130,60	27.130,60	205.369,40	0,00	
122 - Administração Geral	5.304.240,00	4.694.151,00	4.016.135,46	4.016.135,46	7,23	678.015,54	708.331,99	708.331,99	3.985.819,01	0,00	
123 - Administração Financeira	2.012.500,00	1.914.800,00	1.808.372,48	1.808.372,48	3,26	106.427,52	229.362,94	229.362,94	1.685.437,06	0,00	
124 - Controle Interno	167.800,00	168.300,00	150.968,93	150.968,93	0,27	17.331,07	19.541,70	19.541,70	148.758,30	0,00	
128 - Formação de Recursos Humanos	1.400,00	1.400,00	0,00	0,00	0,00	1.400,00	0,00	0,00	1.400,00	0,00	
843 - Serviço da Dívida Interna	2.500.100,00	2.500.100,00	2.500.000,00	2.500.000,00	4,50	100,00	255.623,09	255.623,09	2.244.476,91	0,00	
<b>06 - Segurança Pública</b>	<b>111.000,00</b>	<b>76.000,00</b>	<b>0,00</b>	<b>0,00</b>	<b>0,00</b>	<b>76.000,00</b>	<b>0,00</b>	<b>0,00</b>	<b>76.000,00</b>	<b>0,00</b>	
182 - Defesa Civil	111.000,00	76.000,00	0,00	0,00	0,00	76.000,00	0,00	0,00	76.000,00	0,00	
<b>08 - Assistência Social</b>	<b>5.224.657,50</b>	<b>5.224.657,50</b>	<b>2.768.237,95</b>	<b>2.768.237,95</b>	<b>4,98</b>	<b>2.456.419,55</b>	<b>458.104,75</b>	<b>458.104,75</b>	<b>4.766.552,75</b>	<b>0,00</b>	
122 - Administração Geral	1.980.095,00	2.294.195,00	1.583.532,82	1.583.532,82	2,85	710.662,18	244.942,52	244.942,52	2.049.252,48	0,00	
243 - Assistência a Criança e ao Adolescente	389.570,00	522.070,00	310.210,00	310.210,00	0,56	211.860,00	54.343,49	54.343,49	467.726,51	0,00	
244 - Assistência Comunitária	2.854.992,50	2.408.392,50	874.495,13	874.495,13	1,57	1.533.897,37	158.818,74	158.818,74	2.249.573,76	0,00	
<b>10 - Saúde</b>	<b>16.188.495,00</b>	<b>16.188.495,00</b>	<b>12.795.789,06</b>	<b>12.795.789,06</b>	<b>23,03</b>	<b>3.392.705,94</b>	<b>2.123.860,04</b>	<b>2.123.860,04</b>	<b>14.064.634,96</b>	<b>0,00</b>	
122 - Administração Geral	1.640.830,00	1.686.830,00	1.060.009,10	1.060.009,10	1,91	626.820,90	179.469,87	179.469,87	1.507.360,13	0,00	
301 - Atenção Básica	12.305.850,00	11.941.450,00	10.189.114,96	10.189.114,96	18,34	1.752.335,04	1.717.755,94	1.717.755,94	10.223.694,06	0,00	
302 - Assistência Hospitalar e Ambulatorial	968.315,00	972.715,00	593.765,00	593.765,00	1,07	378.950,00	83.936,39	83.936,39	888.778,61	0,00	
303 - Suporte Profilático e Terapêutico	170.000,00	170.000,00	0,00	0,00	0,00	170.000,00	0,00	0,00	170.000,00	0,00	
304 - Vigilância Sanitária	80.000,00	89.000,00	47.900,00	47.900,00	0,09	41.100,00	1.777,30	1.777,30	87.222,70	0,00	
305 - Vigilância Epidemiológica	1.023.500,00	1.328.500,00	905.000,00	905.000,00	1,63	423.500,00	140.920,54	140.920,54	1.187.579,46	0,00	
<b>12 - Educação</b>	<b>23.394.540,00</b>	<b>25.381.190,00</b>	<b>21.480.573,72</b>	<b>21.480.573,72</b>	<b>38,66</b>	<b>3.900.616,28</b>	<b>3.742.926,01</b>	<b>3.742.926,01</b>	<b>21.638.263,99</b>	<b>0,00</b>	
122 - Administração Geral	17.100,00	16.150,00	0,00	0,00	0,00	16.150,00	0,00	0,00	16.150,00	0,00	
243 - Assistência a Criança e ao Adolescente	7.000,00	5.000,00	0,00	0,00	0,00	5.000,00	0,00	0,00	5.000,00	0,00	



**ESTADO DE SERGIPE**  
**MUNICÍPIO DE CAMPO DO BRITO**  
**Demonstrativo da Execução das despesas por Função/SubFunção**

RREO – Anexo II (LRF, Art. 52, inciso II, alínea "c")

JANEIRO-FEVEREIRO/2023

R\$ 1,00

Função/SubFunção	DOTAÇÃO INICIAL		DOTAÇÃO ATUALIZADA		DESPESAS EMPENHADAS			DESPESAS LIQUIDADAS		SALDO A EMPENHAR (c) = (a-b)	SALDO A LIQUIDAR (e) = (a-d)		INSCRITAS RP NÃO PROCESSADAS (f)	
		(a)	(b)	(c)	(d)	(e)	(f)	Até Bimestre (b)	Até Bimestre (d)		No Bimestre	Até Bimestre (e)		No Bimestre (f)
361 - Ensino Fundamental	22.247.760,00	21.978.460,00	19.250.398,51	19.250.398,51	34,65		19.250.398,51	19.250.398,51	34,65	3.353.062,12	3.353.062,12	36,43	0,00	
365 - Educação Infantil	1.066.460,00	3.240.660,00	2.227.083,61	2.227.083,61	4,01		2.227.083,61	2.227.083,61	4,01	389.863,89	389.863,89	4,24	0,00	
366 - Educação de Jovens e Adultos	45.000,00	138.900,00	3.091,60	3.091,60	0,01		3.091,60	3.091,60	0,01	0,00	0,00	0,00	0,00	
367 - Educação Especial	8.000,00	1.200,00	0,00	0,00	0,00		0,00	0,00	0,00	0,00	0,00	0,00	0,00	
368 - Educação Básica	3.220,00	820,00	0,00	0,00	0,00		0,00	0,00	0,00	0,00	0,00	0,00	0,00	
<b>13 - Cultura</b>	<b>1.306.700,00</b>	<b>1.295.400,00</b>	<b>484.225,40</b>	<b>484.225,40</b>	<b>0,87</b>		<b>484.225,40</b>	<b>484.225,40</b>	<b>0,87</b>	<b>157.955,73</b>	<b>157.955,73</b>	<b>1,72</b>	<b>0,00</b>	
122 - Administração Geral	10.000,00	10.000,00	3.444,45	3.444,45	0,01		3.444,45	3.444,45	0,01	3.444,45	3.444,45	0,04	0,00	
392 - Difusão Cultural	976.700,00	864.800,00	110.253,96	110.253,96	0,20		110.253,96	110.253,96	0,20	108.780,64	108.780,64	1,18	0,00	
812 - Desporto Comunitário	320.000,00	420.600,00	370.526,99	370.526,99	0,67		370.526,99	370.526,99	0,67	50.073,01	45.730,64	0,50	0,00	
<b>15 - Urbanismo</b>	<b>4.892.787,50</b>	<b>4.736.987,50</b>	<b>3.789.137,42</b>	<b>3.789.137,42</b>	<b>6,82</b>		<b>3.789.137,42</b>	<b>3.789.137,42</b>	<b>6,82</b>	<b>947.850,08</b>	<b>530.440,18</b>	<b>5,76</b>	<b>0,00</b>	
122 - Administração Geral	3.972.295,00	4.023.295,00	3.596.102,18	3.596.102,18	6,47		3.596.102,18	3.596.102,18	6,47	427.192,82	490.179,48	5,33	0,00	
451 - Infraestrutura Urbana	763.292,50	530.592,50	167.108,24	167.108,24	0,30		167.108,24	167.108,24	0,30	363.484,26	30.589,70	0,33	0,00	
452 - Serviços Urbanos	157.200,00	183.100,00	25.927,00	25.927,00	0,05		25.927,00	25.927,00	0,05	157.173,00	9.671,00	0,11	0,00	
<b>16 - Habitação</b>	<b>200,00</b>	<b>200,00</b>	<b>0,00</b>	<b>0,00</b>	<b>0,00</b>		<b>0,00</b>	<b>0,00</b>	<b>0,00</b>	<b>200,00</b>	<b>0,00</b>	<b>0,00</b>	<b>0,00</b>	
482 - Habitação Urbana	200,00	200,00	0,00	0,00	0,00		0,00	0,00	0,00	200,00	0,00	0,00	0,00	
<b>17 - Saneamento</b>	<b>10.000,00</b>	<b>0,00</b>	<b>0,00</b>	<b>0,00</b>	<b>0,00</b>		<b>0,00</b>	<b>0,00</b>	<b>0,00</b>	<b>0,00</b>	<b>0,00</b>	<b>0,00</b>	<b>0,00</b>	
512 - Saneamento Básico Urbano	10.000,00	0,00	0,00	0,00	0,00		0,00	0,00	0,00	0,00	0,00	0,00	0,00	
<b>20 - Agricultura</b>	<b>467.990,00</b>	<b>444.140,00</b>	<b>408.199,93</b>	<b>408.199,93</b>	<b>0,73</b>		<b>408.199,93</b>	<b>408.199,93</b>	<b>0,73</b>	<b>35.940,07</b>	<b>53.499,36</b>	<b>0,58</b>	<b>0,00</b>	
122 - Administração Geral	6.100,00	6.100,00	0,00	0,00	0,00		0,00	0,00	0,00	6.100,00	0,00	0,00	0,00	
128 - Formação de Recursos Humanos	300,00	300,00	0,00	0,00	0,00		0,00	0,00	0,00	300,00	0,00	0,00	0,00	
605 - Abastecimento	3.240,00	1.825,00	0,00	0,00	0,00		0,00	0,00	0,00	1.825,00	0,00	0,00	0,00	
607 - Irrigação	11.400,00	11.400,00	0,00	0,00	0,00		0,00	0,00	0,00	11.400,00	0,00	0,00	0,00	
608 - Promoção da Produção Agropecuária	446.950,00	424.515,00	408.199,93	408.199,93	0,73		408.199,93	408.199,93	0,73	16.315,07	53.499,36	0,58	0,00	
<b>23 - Comércio e Serviços</b>	<b>228.000,00</b>	<b>23.500,00</b>	<b>873,00</b>	<b>873,00</b>	<b>0,00</b>		<b>873,00</b>	<b>873,00</b>	<b>0,00</b>	<b>22.627,00</b>	<b>873,00</b>	<b>0,01</b>	<b>0,00</b>	
695 - Turismo	228.000,00	23.500,00	873,00	873,00	0,00		873,00	873,00	0,00	22.627,00	873,00	0,01	0,00	
<b>24 - Comunicações</b>	<b>225.180,00</b>	<b>232.075,00</b>	<b>196.988,93</b>	<b>196.988,93</b>	<b>0,35</b>		<b>196.988,93</b>	<b>196.988,93</b>	<b>0,35</b>	<b>35.086,07</b>	<b>25.802,01</b>	<b>0,28</b>	<b>0,00</b>	
131 - Comunicação Social	225.180,00	232.075,00	196.988,93	196.988,93	0,35		196.988,93	196.988,93	0,35	35.086,07	25.802,01	0,28	0,00	
<b>25 - Energia</b>	<b>2.000.000,00</b>	<b>1.759.500,00</b>	<b>1.499.999,99</b>	<b>1.499.999,99</b>	<b>2,70</b>		<b>1.499.999,99</b>	<b>1.499.999,99</b>	<b>2,70</b>	<b>259.500,01</b>	<b>262.520,60</b>	<b>2,85</b>	<b>0,00</b>	
752 - Energia Elétrica	2.000.000,00	1.759.500,00	1.499.999,99	1.499.999,99	2,70		1.499.999,99	1.499.999,99	2,70	259.500,01	262.520,60	2,85	0,00	
<b>26 - Transporte</b>	<b>1.310.510,00</b>	<b>942.510,00</b>	<b>561.622,94</b>	<b>561.622,94</b>	<b>1,01</b>		<b>561.622,94</b>	<b>561.622,94</b>	<b>1,01</b>	<b>380.887,06</b>	<b>133.533,29</b>	<b>1,45</b>	<b>0,00</b>	






**ESTADO DE SERGIPE**  
**MUNICÍPIO DE CAMPO DO BRITO**  
**Demonstrativo da Execução das despesas por Função/SubFunção**

RREO – Anexo II (LRF, Art. 52, inciso II, alínea "c")

JANEIRO-FEVEREIRO/2023

R\$ 1,00

Função/SubFunção	DOTAÇÃO INICIAL	DOTAÇÃO ATUALIZADA (a)	DESPESAS EMPENHADAS		SALDO A EMPENHAR (c) = (a-b)	DESPESAS LIQUIDADAS		SALDO A LIQUIDAR (e) = (a-d)	INSCRITAS RP NÃO PROCESSADAS (f)
			No Bimestre (b)	Até Bimestre (b)		No Bimestre (d)	Até Bimestre (d)		
122 - Administração Geral	452.205,00	452.205,00	405.688,93	405.688,93	46.516,07	51.011,47	51.011,47	401.193,53	0,00
782 - Transporte Rodoviário	858.305,00	490.305,00	155.934,01	155.934,01	334.370,99	82.521,82	82.521,82	407.783,18	0,00
<b>27 - Desporto e Lazer</b>	<b>405.385,00</b>	<b>279.579,00</b>	<b>27.980,14</b>	<b>27.980,14</b>	<b>251.598,86</b>	<b>27.980,14</b>	<b>27.980,14</b>	<b>251.598,86</b>	<b>0,00</b>
812 - Desporto Comunitário	230.400,00	172.100,00	0,00	0,00	172.100,00	0,00	0,00	172.100,00	0,00
813 - Lazer	174.985,00	107.479,00	27.980,14	27.980,14	79.498,86	27.980,14	27.980,14	79.498,86	0,00
<b>99 - Reserva</b>	<b>80.000,00</b>	<b>0,00</b>	<b>0,00</b>	<b>0,00</b>	<b>0,00</b>	<b>0,00</b>	<b>0,00</b>	<b>0,00</b>	<b>0,00</b>
999 - Reserva de Contingência	80.000,00	0,00	0,00	0,00	0,00	0,00	0,00	0,00	0,00
<b>DESPESAS (INTRA-ORÇAMENTÁRIAS) (II)</b>	<b>100,00</b>	<b>100,00</b>	<b>0,00</b>	<b>0,00</b>	<b>100,00</b>	<b>0,00</b>	<b>0,00</b>	<b>100,00</b>	<b>0,00</b>
<b>04 - Administração</b>	<b>100,00</b>	<b>100,00</b>	<b>0,00</b>	<b>0,00</b>	<b>100,00</b>	<b>0,00</b>	<b>0,00</b>	<b>100,00</b>	<b>0,00</b>
123 - Administração Financeira	100,00	100,00	0,00	0,00	100,00	0,00	0,00	100,00	0,00
<b>TOTAL (III) = (I + II)</b>	<b>70.000.000,00</b>	<b>70.000.000,00</b>	<b>55.556.402,53</b>	<b>55.556.402,53</b>	<b>14.443.597,47</b>	<b>9.203.038,85</b>	<b>9.203.038,85</b>	<b>60.796.961,15</b>	<b>0,00</b>

  
 MARCELL MOADE RIBEIRO SOUZA  
 PREFEITO MUNICIPAL

  
 TATIANA CONCEIÇÃO BRITO ROCHA  
 SECRETÁRIA DE FINANÇAS

  
 BIANCA SECUNDO GOIS  
 CONTADORA CRC SE Nº 5.855

  
 JOSE ENALDO FERNANDES DOS SANTOS  
 SECRETÁRIO DE CONTROLE INTERNO



**ESTADO DE SERGIPE**  
**MUNICÍPIO DE CAMPO DO BRITO**  
**Demonstrativo da Receita Corrente Líquida**

RREO – Anexo III (LRF, Art. 53, inciso I)

**JANEIRO-FEVEREIRO/2023**

R\$ 1,00

ESPECIFICAÇÃO	EVOLUÇÃO DA RECEITA REALIZADA NOS ÚLTIMOS 12 MESES												TOTAL (ÚLTIMOS 12 MESES)	PREVISÃO ATUALIZADA 2023
	03/2022	04/2022	05/2022	06/2022	07/2022	08/2022	09/2022	10/2022	11/2022	12/2022	01/2023	02/2023		
<b>1- RECEITAS CORRENTES (I)</b>	<b>5.072.061,56</b>	<b>5.830.631,98</b>	<b>5.788.590,15</b>	<b>7.970.533,10</b>	<b>6.018.705,32</b>	<b>5.156.205,64</b>	<b>4.659.348,52</b>	<b>5.701.211,01</b>	<b>5.584.371,81</b>	<b>7.422.628,12</b>	<b>5.490.938,57</b>	<b>6.285.338,36</b>	<b>70.980.564,14</b>	<b>77.243.000,00</b>
1.1- Impostos, Taxas e Contribuições de Melhoria	540.944,22	299.664,84	356.247,59	257.030,23	501.430,88	405.597,76	354.128,54	1.380.830,50	524.522,29	651.711,22	458.270,53	392.502,24	6.122.880,84	4.640.100,00
1.1.1- IPTU	172.293,35	21.495,86	16.623,14	7.564,19	227.383,89	7.067,01	8.403,36	20.689,49	2.485,91	7.648,99	0,00	27.828,00	519.483,19	549.000,00
1.1.2- ISS	135.477,66	107.127,31	126.333,72	50.367,10	68.902,28	138.023,50	107.108,54	86.978,44	58.230,60	103.611,77	63.080,11	53.239,27	1.096.480,30	1.090.000,00
1.1.3- ITBI	28.083,61	10.004,75	18.204,20	16.915,75	26.893,88	26.145,68	10.204,52	22.124,21	12.374,73	13.134,73	12.182,65	17.094,41	213.362,92	303.000,00
1.1.4- IRRF	173.494,55	154.839,47	183.366,76	175.619,83	171.911,37	216.217,44	224.951,70	1.242.147,09	445.939,15	518.297,25	373.482,19	264.866,56	4.145.133,36	2.398.100,00
1.1.5- Outros Impostos, Taxas e Contribuições de Melhoria	31.595,05	6.197,45	11.719,77	6.563,36	6.339,66	18.144,13	3.460,42	8.891,27	5.491,90	9.018,48	9.525,58	29.474,00	146.421,07	300.000,00
1.2- Contribuições	140.910,74	176.694,13	153.415,79	198.478,95	169.970,06	165.973,64	172.825,42	165.299,57	168.692,43	168.938,41	179.675,83	191.421,04	2.052.296,01	2.000.000,00
1.3- Receita Patrimonial	128.872,54	119.448,59	149.268,68	150.489,17	183.080,48	197.615,56	169.581,22	151.487,45	132.151,84	149.005,84	146.818,69	78.600,92	1.756.420,98	1.155.000,00
1.3.1- Rendimentos de Aplicação Financeira	128.872,54	119.448,59	149.268,68	150.489,17	183.080,48	197.615,56	169.581,22	151.487,45	132.151,84	149.005,84	146.818,69	78.600,92	1.756.420,98	1.155.000,00
1.3.2- Outras Receitas Patrimoniais	0,00	0,00	0,00	0,00	0,00	0,00	0,00	0,00	0,00	0,00	0,00	0,00	0,00	0,00
1.4- Receita Agropecuária	0,00	0,00	0,00	0,00	0,00	0,00	0,00	0,00	0,00	0,00	0,00	0,00	0,00	0,00
1.5- Receita Industrial	0,00	0,00	0,00	0,00	0,00	0,00	0,00	0,00	0,00	0,00	0,00	0,00	0,00	0,00
1.6- Receita de Serviços	0,00	0,00	0,00	0,00	0,00	0,00	0,00	0,00	0,00	0,00	0,00	0,00	0,00	0,00
1.7- Transferências Correntes	4.254.737,82	5.232.292,19	5.129.658,09	7.363.861,72	5.164.223,30	4.387.018,68	3.904.977,79	3.996.506,27	4.758.089,95	6.452.924,03	4.706.173,52	5.597.389,37	60.947.853,33	69.420.900,00
1.7.1- Cola-Parte do FPM	1.839.457,71	2.180.408,73	2.425.487,13	2.269.506,07	3.054.612,37	2.219.341,18	2.043.981,02	1.944.778,79	2.444.232,92	3.797.847,84	2.481.039,40	3.285.397,16	29.986.090,32	33.500.000,00
1.7.2- Cola-Parte do ICMS	508.958,71	361.293,80	590.406,00	417.096,16	385.630,47	399.353,95	317.151,92	347.095,67	443.990,64	417.210,08	515.030,51	288.105,37	4.891.323,28	7.000.000,00
1.7.3- Cola-Parte do IPVA	151.978,63	221.442,12	109.133,62	96.025,17	96.438,80	125.603,98	114.584,94	144.751,72	117.003,90	150.169,71	93.609,21	83.695,55	1.504.437,35	2.000.000,00
1.7.4- Cola-Parte do ITR	53,15	219,15	1.192,19	207,69	372,68	136,58	1.916,83	5.717,84	2.005,31	2.321,15	1.515,62	205,51	15.863,70	10.000,00
1.7.5- Transferências do LC 61/1989	156,35	138,31	96,21	98,10	98,10	87,20	100,28	119,90	76,30	106,28	235,17	0,00	1.312,20	5.000,00
1.7.6- Transferências do FUNDEB	1.070.595,28	1.091.171,72	1.239.955,52	1.353.788,56	1.008.990,12	1.122.024,56	930.751,80	998.367,38	1.252.754,87	1.361.055,03	1.159.341,10	1.413.254,31	14.002.050,25	16.620.000,00
1.7.7- Outras Transferências Correntes	683.537,99	1.377.618,36	763.387,42	3.227.139,97	618.081,36	520.471,23	496.491,00	555.674,97	498.026,01	724.213,94	455.402,51	526.731,47	10.446.776,23	10.285.900,00
1.8- Outras Receitas Correntes	6.596,24	2.532,23	0,00	673,03	0,00	0,00	57.835,55	7.087,22	915,30	48,62	0,00	25.424,79	101.112,98	27.000,00
<b>2- DEDUÇÕES (II)</b>	<b>-500.120,80</b>	<b>-552.700,22</b>	<b>-625.262,90</b>	<b>-556.586,51</b>	<b>-486.863,78</b>	<b>-549.981,66</b>	<b>-456.576,64</b>	<b>-489.569,87</b>	<b>-602.538,89</b>	<b>-638.219,96</b>	<b>-619.363,15</b>	<b>-732.557,86</b>	<b>-6.810.342,24</b>	<b>-8.003.000,00</b>
2.1- Contrib. do Servidor para Plano de Previdência	0,00	0,00	0,00	0,00	0,00	0,00	0,00	0,00	0,00	0,00	0,00	0,00	0,00	0,00
2.2- Compensação Financ. entre Regimes Previdenciária	0,00	0,00	0,00	0,00	0,00	0,00	0,00	0,00	0,00	0,00	0,00	0,00	0,00	0,00
2.3- Rendimentos de Aplicações de Recursos Previdenciários	0,00	0,00	0,00	0,00	0,00	0,00	0,00	0,00	0,00	0,00	0,00	0,00	0,00	0,00
2.4- Dedução de Receita para Formação do FUNDEB	-500.120,80	-552.700,22	-625.262,90	-556.586,51	-486.863,78	-549.981,66	-456.576,64	-489.569,87	-602.538,89	-638.219,96	-619.363,15	-732.557,86	-6.810.342,24	-8.003.000,00
<b>RECEITA CORRENTE LÍQUIDA (III) = (I - II)</b>	<b>4.571.940,76</b>	<b>5.277.931,76</b>	<b>5.163.327,25</b>	<b>7.413.946,59</b>	<b>5.531.841,54</b>	<b>4.606.223,98</b>	<b>4.202.771,88</b>	<b>5.211.641,14</b>	<b>4.981.832,92</b>	<b>6.784.408,16</b>	<b>4.871.575,42</b>	<b>5.552.780,50</b>	<b>64.170.221,90</b>	<b>69.240.000,00</b>
4-(-) Transferências obrigatórias da União relativas às emendas individuais (art. 166-A, § 1º, da CF) (IV)	0,00	0,00	0,00	0,00	0,00	0,00	0,00	0,00	0,00	0,00	0,00	0,00	0,00	0,00
<b>4- RECEITA CORRENTE LÍQUIDA AJUSTADA PARA CÁLCULO DOS LIMITES DE ENDIVIDAMENTO (V) = (III - IV)</b>	<b>4.571.940,76</b>	<b>5.277.931,76</b>	<b>5.163.327,25</b>	<b>7.413.946,59</b>	<b>5.531.841,54</b>	<b>4.606.223,98</b>	<b>4.202.771,88</b>	<b>5.211.641,14</b>	<b>4.981.832,92</b>	<b>6.784.408,16</b>	<b>4.871.575,42</b>	<b>5.552.780,50</b>	<b>64.170.221,90</b>	<b>69.240.000,00</b>





**ESTADO DE SERGIPE**  
**MUNICÍPIO DE CAMPO DO BRITO**  
**Demonstrativo da Receita Corrente Líquida**


RREO – Anexo III (LRF, Art. 53, inciso I)

**JANEIRO-FEVEREIRO/2023**

R\$ 1,00

ESPECIFICAÇÃO	EVOLUÇÃO DA RECEITA REALIZADA NOS ÚLTIMOS 12 MESES												TOTAL (ÚLTIMOS 12 MESES)	PREVISÃO ATUALIZADA 2023		
	03/2022	04/2022	05/2022	06/2022	07/2022	08/2022	09/2022	10/2022	11/2022	12/2022	01/2023	02/2023				
4- (-) Transferências obrigatórias da União relativas às emendas de bancada (art. 166, § 16, da CF) (VI)	0,00	0,00	0,00	0,00	0,00	0,00	0,00	0,00	0,00	0,00	0,00	0,00	0,00	0,00	0,00	0,00
4- RECEITA CORRENTE LÍQUIDA AJUSTADA PARA CÁLCULO DOS LIMITES DA DESPESA COM PESSOAL (VII) = (V - VI)	4.571.940,76	5.277.931,76	5.163.327,25	7.413.946,59	5.531.841,54	4.606.223,98	4.202.771,88	5.211.641,14	4.981.832,92	6.784.408,16	4.871.575,42	5.552.780,50	64.170.221,90	69.240.000,00		

  
 MARCELL MOADE RIBEIRO SOUZA  
 PREFEITO MUNICIPAL

  
 BIANCA SECUNDO GOIS  
 CONTADORA CRC SE Nº 5.855

  
 TATIANA CONCEIÇÃO BRITO ROCHA  
 SECRETÁRIA DE FINANÇAS

  
 JOSE ENALDO ALVES DOS SANTOS  
 SECRETÁRIO DE CONTROLE INTERNO



PREFEITURA MUNICIPAL DE CAMPO DO BRITO  
 RELATÓRIO RESUMIDO DA EXECUÇÃO ORÇAMENTÁRIA  
 DEMONSTRATIVO DAS RECEITAS E DESPESAS PREVIDENCIÁRIAS  
 ORÇAMENTO FISCAL E DA SEGURIDADE SOCIAL  
 PERÍODO DE REFERÊNCIA: JANEIRO A FEVEREIRO DE 2023

RREO - Anexo 4 (LRF, Art. 53, inciso II)

Em Reais

**REGIME PRÓPRIO DE PREVIDÊNCIA DOS SERVIDORES - RPPS**

**FUNDO EM CAPITALIZAÇÃO (PLANO PREVIDENCIÁRIO)**

RECEITAS PREVIDENCIÁRIAS - RPPS (FUNDO EM CAPITALIZAÇÃO)	PREVISÃO ATUALIZADA (a)	RECEITAS REALIZADAS Até o Bimestre (b)
<b>RECEITAS CORRENTES (I)</b>	0,00	0,00
<b>Receita de Contribuições dos Segurados</b>	0,00	0,00
Ativo	0,00	0,00
Inativo	0,00	0,00
Pensionista	0,00	0,00
<b>Receita de Contribuições Patronais</b>	0,00	0,00
Ativo	0,00	0,00
Inativo	0,00	0,00
Pensionista	0,00	0,00
<b>Receita Patrimonial</b>	0,00	0,00
Receitas Imobiliárias	0,00	0,00
Receitas de Valores Mobiliários	0,00	0,00
Outras Receitas Patrimoniais	0,00	0,00
<b>Receita de Serviços</b>	0,00	0,00
<b>Outras Receitas Correntes</b>	0,00	0,00
<b>Compensação Financeira entre os regimes</b>	0,00	0,00
Receita de Aportes Periódicos para Amortização de Déficit Atualizado com RPPS (II)	0,00	0,00
Demais Receitas Correntes	0,00	0,00
<b>RECEITAS DE CAPITAL (III)</b>	0,00	0,00
Alienação de Bens, Direitos e Ativos	0,00	0,00
Amortização de Empréstimos	0,00	0,00
Outras Receitas de Capital	0,00	0,00
<b>TOTAL DAS RECEITAS DO FUNDO EM CAPITALIZAÇÃO - (IV) = (I + III - II)</b>	<b>0,00</b>	<b>0,00</b>

SEM MOVIMENTO

DESPESAS PREVIDENCIÁRIAS - RPPS (FUNDO EM CAPITALIZAÇÃO)	DOTAÇÃO ATUALIZADA (c)	DESPESAS EMPENHADAS Até o Bimestre (d)	DESPESAS LIQUIDADAS Até o Bimestre (e)	DESPESAS PAGAS Até o Bimestre (f)	INSCRITAS EM RESTOS A PAGAR NÃO PROCESSADOS No Exercício (g)
<b>Benefícios</b>	0,00	0,00	0,00	0,00	0,00
Aposentadorias	0,00	0,00	0,00	0,00	0,00
Pensões por Morte	0,00	0,00	0,00	0,00	0,00
<b>Outras Despesas Previdenciárias</b>	0,00	0,00	0,00	0,00	0,00
Compensação Financeira entre os regimes	0,00	0,00	0,00	0,00	0,00
Demais Despesas Previdenciárias	0,00	0,00	0,00	0,00	0,00
<b>TOTAL DAS DESPESAS DO FUNDO EM CAPITALIZAÇÃO (V)</b>	<b>0,00</b>	<b>0,00</b>	<b>0,00</b>	<b>0,00</b>	<b>0,00</b>

**RESULTADO PREVIDENCIÁRIO - FUNDO EM CAPITALIZAÇÃO (VI) = (IV - V)²** 0,00

**RECURSOS RPPS ARRECADADOS EM EXERCÍCIOS ANTERIORES** 0,00

*[Assinatura]*

*[Assinatura]*

RESERVA ORÇAMENTÁRIA DO RPPS	PREVISÃO ORÇAMENTÁRIA		
	0,00		
<b>APORTES DE RECURSOS PARA O FUNDO EM CAPITALIZAÇÃO DO RPPS</b>			
Plano de Amortização - Contribuição Patronal Suplementar	0,00		
Plano de Amortização - Aporte Periódico de Valores Predefinidos	0,00		
Outros Aportes para o RPPS	0,00		
Recursos para Cobertura de Déficit Financeiro	0,00		
<b>BENS E DIREITOS DO RPPS (FUNDO EM CAPITALIZAÇÃO)</b>			
Caixa e Equivalentes de Caixa	0,00		
Investimentos e Aplicações	0,00		
Outros Bens e Direitos	0,00		
<b>FUNDO EM REPARTIÇÃO (PLANO FINANCEIRO)</b>			
<b>RECEITAS PREVIDENCIÁRIAS - RPPS (FUNDO EM REPARTIÇÃO)</b>	<b>PREVISÃO ATUALIZADA (a)</b>	<b>RECEITAS REALIZADAS Até o Bimestre (b)</b>	
<b>RECEITAS CORRENTES (VII)</b>	0,00	0,00	
Receita de Contribuições dos Segurados	0,00	0,00	
Ativo	0,00	0,00	
Inativo	0,00	0,00	
Pensionista	0,00	0,00	
Receita de Contribuições Patronais	0,00	0,00	
Ativo	0,00	0,00	
Inativo	0,00	0,00	
Pensionista	0,00	0,00	
Receita Patrimonial	0,00	0,00	
Receitas Imobiliárias	0,00	0,00	
Receitas de Valores Mobiliários	0,00	0,00	
Outras Receitas Patrimoniais	0,00	0,00	
Receita de Serviços	0,00	0,00	
Outras Receitas Correntes	0,00	0,00	
Compensação Financeira entre os regimes	0,00	0,00	
Demais Receitas Correntes	0,00	0,00	
<b>RECEITAS DE CAPITAL (VIII)</b>	0,00	0,00	
Alienação de Bens, Direitos e Ativos	0,00	0,00	
Amortização de Empréstimos	0,00	0,00	
Outras Receitas de Capital	0,00	0,00	
<b>TOTAL DAS RECEITAS DO FUNDO EM REPARTIÇÃO (IX) = (VII + VIII)</b>	<b>0,00</b>	<b>0,00</b>	
<b>DESPESAS PREVIDENCIÁRIAS - RPPS (FUNDO EM REPARTIÇÃO)</b>	<b>DOTAÇÃO ATUALIZADA (c)</b>	<b>DESPESAS PAGAS Até o Bimestre (f)</b>	<b>INSCRITAS EM RESTOS A PAGAR NÃO PROCESSADOS No Exercício (g)</b>
<b>Benefícios</b>	0,00	0,00	0,00
Aposentadorias	0,00	0,00	0,00
Pensões por Morte	0,00	0,00	0,00
<b>Outras Despesas Previdenciárias</b>	0,00	0,00	0,00
Compensação Financeira entre os regimes	0,00	0,00	0,00
Demais Despesas Previdenciárias	0,00	0,00	0,00
<b>TOTAL DAS DESPESAS DO FUNDO EM REPARTIÇÃO (X)</b>	<b>0,00</b>	<b>0,00</b>	<b>0,00</b>

SEM MOVIMENTO



[Assinatura]

[Assinatura]



RESULTADO PREVIDENCIÁRIO - FUNDO EM REPARTIÇÃO (XI) = (IX - X)²		0,00	
<b>APORTES DE RECURSOS PARA O FUNDO EM REPARTIÇÃO DO RPPS</b>			
Recursos para Cobertura de Insuficiências Financeiras		0,00	
Recursos para Formação de Reserva		0,00	
<b>BENS E DIREITOS DO RPPS (FUNDO EM REPARTIÇÃO)</b>			
Caixa e Equivalentes de Caixa		0,00	
Investimentos e Aplicações		0,00	
Outros Bens e Direitos		0,00	
<b>ADMINISTRAÇÃO DO REGIME PRÓPRIO DE PREVIDÊNCIA DOS SERVIDORES - RPPS</b>			
<b>RECEITAS DA ADMINISTRAÇÃO - RPPS</b>		<b>PREVISÃO ATUALIZADA (a)</b>	<b>RECEITAS REALIZADAS Até o Bimestre (b)</b>
		0,00	0,00
<b>TOTAL DAS RECEITAS DA ADMINISTRAÇÃO RPPS (XII)</b>		<b>0,00</b>	<b>0,00</b>
<b>DESPESAS DA ADMINISTRAÇÃO - RPPS</b>		<b>DOTAÇÃO ATUALIZADA (c)</b>	<b>DESPESAS EMPENHADAS Até o Bimestre (d)</b>
		0,00	0,00
		0,00	0,00
		0,00	0,00
		0,00	0,00
<b>TOTAL DAS DESPESAS DA ADMINISTRAÇÃO RPPS (XV) = (XIII + XIV)</b>		<b>0,00</b>	<b>0,00</b>
<b>RESULTADO DA ADMINISTRAÇÃO RPPS (XVI) = (XII - XV)²</b>		<b>0,00</b>	
<b>BENS E DIREITOS - ADMINISTRAÇÃO DO RPPS</b>			
Caixa e Equivalentes de Caixa		0,00	
Investimentos e Aplicações		0,00	
Outros Bens e Direitos		0,00	
<b>BENEFÍCIOS PREVIDENCIÁRIOS MANTIDOS PELO TESOUREIRO</b>			
<b>RECEITAS PREVIDENCIÁRIAS (BENEFÍCIOS MANTIDOS PELO TESOUREIRO)</b>		<b>PREVISÃO ATUALIZADA (a)</b>	<b>RECEITAS REALIZADAS Até o Bimestre (b)</b>
		0,00	0,00
		0,00	0,00
<b>TOTAL DAS RECEITAS (BENEFÍCIOS MANTIDOS PELO TESOUREIRO) (XVII)</b>		<b>0,00</b>	<b>0,00</b>

SEM MOVIMENTO

DESPESAS PREVIDENCIÁRIAS (BENEFÍCIOS MANTIDOS PELO TESOUREO)	DOTAÇÃO ATUALIZADA (c)	DESPESAS EMPENHADAS Até o Bimestre (d)	DESPESAS LIQUIDADAS Até o Bimestre (e)	DESPESAS PAGAS Até o Bimestre (f)	INSCRITAS EM RESTOS A PAGAR NÃO PROCESSADOS No Exercício (g)
Aposentadorias	0,00	0,00	0,00	0,00	0,00
Pensões	0,00	0,00	0,00	0,00	0,00
Outras Despesas Previdenciárias	0,00	0,00	0,00	0,00	0,00
<b>TOTAL DAS DESPESAS (BENEFÍCIOS MANTIDOS PELO TESOUREO) (XVIII)</b>	<b>0,00</b>	<b>0,00</b>	<b>0,00</b>	<b>0,00</b>	<b>0,00</b>
<b>RESULTADO DOS BENEFÍCIOS MANTIDOS PELO TESOUREO (XIX) = (XVII) - XVIII</b>			<b>0,00</b>		

SEM MOVIMENTO

VALOR: FONTE: Sistema <systema>, Unidade Responsável: <unidade>, Emissão: <dd/mm/aaaa>, às <hh:mm:ss>. Assinado Digitalmente no dia <dd/mm/aaaa>, às <hh:mm:ss>.

1 Como a Portaria MPS 746/2011 determina que os recursos provenientes desses aportes devem permanecer aplicados, no mínimo, por 5 (cinco) anos, essa receita não deverá compor o total das receitas previdenciárias do período de apuração.  
 2 O resultado previdenciário será apresentado por meio da diferença entre previsão da receita e a dotação da despesa e entre a receita realizada e a despesa liquidada (do 1º ao 5º bimestre) e a despesa empenhada (no 6º bimestre).

  
 MARCELLE MOADE KIBEIRO SOUZA  
 PREFEITO MUNICIPAL

  
 TATIANA CONCEIÇÃO BRITO ROCHA  
 SECRETARIA DE FINANÇAS

  
 BIANCA SECUNDO GOIS  
 CONTADORA CRC/SE Nº 5.855

  
 JOSE ENALDO DAMASCOS SANTOS  
 SECRETARIO DE CONTROLE INTERNO



PREFEITURA MUNICIPAL DE CAMPO DO BRITO  
RELATORIO RESUMIDO DA EXECUÇÃO ORÇAMENTÁRIA  
**DEMONSTRATIVO DO RESULTADO PRIMÁRIO E NOMINAL**  
ORÇAMENTOS FISCAL E DA SEGURIDADE SOCIAL  
PERÍODO DE REFERÊNCIA: JANEIRO A FEVEREIRO DE 2023

RRFO - ANEXO 6 (LRF, art. 53, inciso III)

Em reais

ACIMA DA LINHA		RECEITAS REALIZADAS
RECEITAS PRIMÁRIAS	PREVISÃO ATUALIZADA	Até o Bimestre (a)
<b>RECEITAS CORRENTES (EXCETO FONTES RPPS) (I)</b>		<b>10.424.355,92</b>
<b>Impostos, Taxas e Contribuições de Melhoria</b>		<b>850.772,77</b>
IPTU	69.240.000,00	27.828,00
ISS	4.640.100,00	116.319,38
ITBI	549.000,00	29.277,06
IRRF	1.090.000,00	638.348,75
Outros Impostos, Taxas e Contribuições de Melhoria	303.000,00	38.999,58
<b>Contribuições</b>	2.398.100,00	<b>371.096,87</b>
<b>Receita Patrimonial</b>	300.000,00	<b>225.419,61</b>
Outras Receita Patrimonial	2.000.000,00	0,00
Aplicações Financeiras (II)	1.155.000,00	225.419,61
<b>Transferências Correntes</b>	1.155.000,00	<b>8.951.641,88</b>
Cota-Parte do FPM	61.417.900,00	4.612.805,09
Cota-Parte do ICMS	27.300.000,00	640.354,28
Cota-Parte do IPVA	5.600.000,00	141.843,85
Cota-Parte ITR	1.600.000,00	1.376,93
Transferência da LC 61/89	8.000,00	188,14
Transferência do FUNDEB	4.000,00	0,00
Outras Transferências Correntes	16.500.000,00	2.532.862,96
<b>Demais Receitas Correntes</b>	10.405.900,00	1.022.210,63
Outras Receitas Financeiras (III)	27.000,00	<b>25.424,79</b>
Receitas Correntes Restantes	0,00	0,00
<b>RECEITAS PRIMÁRIAS CORRENTES (EXCETO FONTES RPPS) (IV) = [I - (II) + (III)]</b>		<b>25.424,79</b>
<b>RECEITAS PRIMÁRIAS CORRENTES (COM FONTES RPPS) (V)</b>		<b>10.198.936,31</b>
<b>RECEITAS NÃO PRIMÁRIAS CORRENTES (COM FONTES RPPS) (VI)</b>		<b>0,00</b>
<b>RECEITAS DE CAPITAL (EXCETO FONTES RPPS) (VII)</b>		<b>225.419,61</b>
<b>Operações de Crédito (VIII)</b>		<b>0,00</b>
Amortização de Empréstimos (IX)	0,00	0,00
Aliciação de Bens	0,00	0,00
Receitas de Alienação de Investimentos Temporários (X)	10.000,00	0,00
Receita de Alienação de Investimentos Permanentes (XI)	0,00	0,00
Outras Alienações de Bens	0,00	0,00
<b>Transferências de Capital</b>		<b>0,00</b>
Convênios	750.000,00	0,00
Outras Transferências de Capital	550.000,00	0,00
<b>Outras Receitas de Capital</b>	200.000,00	0,00
Outras Receitas de Capital Não Primárias (XII)	0,00	0,00
Outras Receitas de Capital Primária	0,00	0,00
<b>RECEITAS PRIMÁRIAS DE CAPITAL (EXCETO FONTES RPPS) (XIII) = [VII - (VIII) + IX + X + XI + XII]</b>		<b>0,00</b>
<b>RECEITAS PRIMÁRIAS DE CAPITAL (COM FONTES RPPS) (XIV)</b>		<b>0,00</b>
<b>RECEITAS NÃO PRIMÁRIAS DE CAPITAL (COM FONTES RPPS) (XV)</b>		<b>0,00</b>
<b>RECEITA PRIMÁRIA TOTAL (XVI) = (IV + V + XIII + XIV)</b>	<b>68.845.000,00</b>	<b>10.198.936,31</b>

DESPESAS PRIMÁRIAS	DOTAÇÃO ATUALIZADA	ATÉ O BIMESTRE				RESTOS A PAGAR NÃO PROCESSADOS			
		DESPESAS EMPENHADAS	DESPESAS LIQUIDADAS	DESPESAS PAGAS	RESTOS A PAGAR PROCESSADOS				
					(a)	(b)	LIQUIDADOS	PAGOS (c)	
<b>DESPESAS CORRENTES (EXCETO FONTES RPPS) (XVIII)</b>									
Pessoal e Encargos Sociais	63.789.397,06	52.840.201,76	8.833.649,47	8.326.220,85	292.911,41	196.505,46	74.774,57	0,00	0,00
Juros e Encargos da Dívida (XIX)	45.725.279,56	42.623.975,44	7.166.178,31	7.162.272,31	26.120,15	0,00	0,00	0,00	0,00
Outras Despesas Correntes	100,00	0,00	0,00	0,00	0,00	0,00	0,00	0,00	0,00
18.064.017,50		10.216.226,32	1.667.471,16	1.163.948,54	266.791,26	196.505,46	74.774,57		
<b>DESPESAS PRIMÁRIAS CORRENTES (EXCETO FONTES RPPS) (XX) = (XVIII - XIX)</b>	<b>63.789.297,06</b>	<b>52.840.201,76</b>	<b>8.833.649,47</b>	<b>8.326.220,85</b>	<b>292.911,41</b>	<b>196.505,46</b>	<b>74.774,57</b>		
<b>DESPESAS PRIMÁRIAS CORRENTES (COM FONTES RPPS) (XXI)</b>	<b>0,00</b>	<b>0,00</b>	<b>0,00</b>	<b>0,00</b>	<b>0,00</b>	<b>0,00</b>	<b>0,00</b>	<b>0,00</b>	<b>0,00</b>
<b>DESPESAS NÃO PRIMÁRIAS CORRENTES (COM FONTES RPPS) (XXII)</b>	<b>100,00</b>	<b>2.716.200,77</b>	<b>369.389,38</b>	<b>368.126,05</b>	<b>1.812,30</b>	<b>0,00</b>	<b>0,00</b>	<b>269.450,46</b>	<b>269.450,46</b>
<b>DESPESAS DE CAPITAL (EXCETO FONTES RPPS) (XXIII)</b>	<b>3.709.342,94</b>	<b>216.200,77</b>	<b>113.766,29</b>	<b>112.502,96</b>	<b>1.812,30</b>	<b>320.483,57</b>	<b>269.450,46</b>	<b>0,00</b>	<b>0,00</b>
Investimentos									
Inversões Financeiras	0,00	0,00	0,00	0,00	0,00	0,00	0,00	0,00	0,00
Concessão de Empréstimos e Financiamentos (XXIV)	0,00	0,00	0,00	0,00	0,00	0,00	0,00	0,00	0,00
Aquisição de Título de Capital já Integralizado (XXV)	0,00	0,00	0,00	0,00	0,00	0,00	0,00	0,00	0,00
Aquisição de Título de Crédito (XXVI)	0,00	0,00	0,00	0,00	0,00	0,00	0,00	0,00	0,00
Demais Inversões Financeiras	0,00	0,00	0,00	0,00	0,00	0,00	0,00	0,00	0,00
Amortização da Dívida (XXVII)	2.501.260,00	2.500.000,00	255.623,09	255.623,09	0,00	0,00	0,00	0,00	0,00
<b>DESPESAS PRIMÁRIAS DE CAPITAL (EXCETO FONTES RPPS) (XXVIII) = [XXIII - (XXIV + XXV + XXVI + XXVII)]</b>	<b>3.709.342,94</b>	<b>216.200,77</b>	<b>113.766,29</b>	<b>112.502,96</b>	<b>1.812,30</b>	<b>320.483,57</b>	<b>269.450,46</b>	<b>0,00</b>	<b>0,00</b>
<b>RESERVA DE CONTINGÊNCIA (XXIX)</b>	<b>0,00</b>	<b>0,00</b>	<b>0,00</b>	<b>0,00</b>	<b>0,00</b>	<b>0,00</b>	<b>0,00</b>	<b>0,00</b>	<b>0,00</b>
<b>DESPESAS PRIMÁRIAS DE CAPITAL (COM FONTES RPPS) (XXX)</b>	<b>0,00</b>	<b>0,00</b>	<b>0,00</b>	<b>0,00</b>	<b>0,00</b>	<b>0,00</b>	<b>0,00</b>	<b>0,00</b>	<b>0,00</b>
<b>DESPESAS NÃO PRIMÁRIAS DE CAPITAL (COM FONTES RPPS) (XXXI)</b>	<b>2.501.260,00</b>	<b>2.500.000,00</b>	<b>255.623,09</b>	<b>255.623,09</b>	<b>0,00</b>	<b>0,00</b>	<b>0,00</b>	<b>0,00</b>	<b>0,00</b>
<b>DESPESA PRIMÁRIA TOTAL (XXXII) = (XX + XXI + XXVIII + XXIX + XXX)</b>	<b>67.498.640,00</b>	<b>53.056.402,53</b>	<b>8.947.415,76</b>	<b>8.438.723,81</b>	<b>294.723,71</b>	<b>516.989,03</b>	<b>344.225,03</b>	<b>0,00</b>	<b>0,00</b>
<b>DESPESA PRIMÁRIA TOTAL (EXCETO FONTES RPPS) (XXXIII) = (XX + XXVIII + XXIX)</b>	<b>67.498.640,00</b>	<b>53.056.402,53</b>	<b>8.947.415,76</b>	<b>8.438.723,81</b>	<b>294.723,71</b>	<b>516.989,03</b>	<b>344.225,03</b>	<b>0,00</b>	<b>0,00</b>

<b>RESULTADO PRIMÁRIO (COM RPPS) - Acima da Linha (XXXIV) = [XVIIa - (XXXIIa + XXXIIIb + XXXIIIc)]</b>	<b>1.121.263,76</b>
<b>RESULTADO PRIMÁRIO (SEM RPPS) - Acima da Linha (XXXV) = [XVIIa - (XXXIIIa + XXXIIIb + XXXIIIc)]</b>	<b>1.121.263,76</b>

META FISCAL PARA O RESULTADO PRIMÁRIO	VALOR CORRENTE
Meta fixada no Anexo de Metas Fiscais da LDO para o exercício de referência	0,00

JUROS NOMINAIS	VALOR INCORRIDO
Juros, Encargos e Variações Monetárias Ativos (Exceto RPPS) (XXXVI)	225.419,61
Juros, Encargos e Variações Monetárias Passivos (Exceto RPPS) (XXXVII)	

<b>RESULTADO NOMINAL (SEM RPPS) - Acima da Linha (XXXVIII) = XXXV + (XXXVI - XXXVII)</b>	<b>1.346.683,37</b>
--	---------------------

CÁLCULO DO RESULTADO NOMINAL	ABAIXO DA LINHA	
	Em 31/Dez/Exercício Anterior	Até o <Bimestre>
<b>DÍVIDA CONSOLIDADA (XXXIX)</b>		
<b>DEDUÇÕES (XLI)</b>		
Disponibilidade de Caixa	47.926.749,36	47.671.126,27
Disponibilidade de Caixa Bruta	9.159.580,28	9.951.506,40
(-) Restos a Pagar Processados (XLI)	9.159.580,28	9.951.506,40
(-) Depósitos Restituíveis e Valores Vinculados	16.740.127,35	17.622.093,25
Demais Haveres Financeiros	668.995,17	668.995,17
	6.911.551,90	7.001.591,68
	0,00	0,00
<b>DÍVIDA CONSOLIDADA LÍQUIDA (XLII) = (XXXIX - XLI)</b>	<b>38.767.169,08</b>	<b>37.719.619,87</b>
<b>RESULTADO NOMINAL (SEM RPPS) - Abaixo da Linha (XLIII) = (XLIIa - XLIIb)</b>	<b>1.047.549,21</b>	

META FISCAL PARA O RESULTADO NOMINAL	VALOR CORRENTE
Meta fixada no Anexo de Metas Fiscais da LDO para o exercício de referência	0,00



AJUSTE METODOLÓGICO		Até o <Bimestre>
VARIACÃO DO SALDO DE RPP (XLIV) = (XLIa - XLIb)		0,00
RECEITA DE ALIENAÇÃO DE INVESTIMENTOS PERMANENTES (XLV) = (XI)		0,00
VARIACÃO CAMBIAL (XLVI)		0,00
VARIACÃO DO SALDO DE PRECATORIOS INTEGRANTES DA DC (XLVII)		0,00
VARIACÃO DO SALDO DAS DEMAIS OBRIGAÇÕES INTEGRANTES DA DC (XLVIII)		0,00
OUTROS AJUSTES (XLIX)		0,00
<b>RESULTADO NOMINAL (SEM RPPS) AJUSTADO - Abaixo da Linha (L) = [XLIII + (XLIV - XLV + XLVI + XLVII + XLVIII) +/- (XLIX)]</b>		<b>1.047.549,21</b>
<b>RESULTADO PRIMÁRIO (SEM RPPS) - Abaixo da Linha (LI) = (L) - (XXXVI - XXXVII)</b>		<b>822.129,60</b>

INFORMAÇÕES ADICIONAIS		PREVISÃO ORÇAMENTÁRIA
<b>SALDO DE EXERCÍCIOS ANTERIORES</b>		<b>0,00</b>
Recursos Arrecadados em Exercícios Anteriores - RPPS		0,00
Superávit Financeiro Utilizado para Abertura e Reabertura de Créditos Adicionais		0,00
<b>RESERVA ORÇAMENTÁRIA DO RPPS</b>		<b>0,00</b>

FUNTE - Sistema <Siscomp>, Unidade Responsável <Unidade Responsável>, Emissão: <14/03/2023>.

  
 MARCELLE MOIDE RIBEIRO SOUZA  
 PREFEITO MUNICIPAL

  
 TATIANA CONCEIÇÃO BRITO ROCHA  
 SECRETÁRIA DE FINANÇAS

  
 JOSÉ ENALDO MATTIAS DOS SANTOS  
 SECRETÁRIO DE CONTROLE INTERNO

  
 BIANCA SECUNDO GOIS  
 CONTADORA CRC/SE Nº 5.855

PREFEITURA MUNICIPAL DE CAMPO DO BRITO  
RELATÓRIO RESUMIDO DA EXECUÇÃO ORÇAMENTÁRIA  
**DEMONSTRATIVO DOS RESTOS A PAGAR POR PODER E ORGÃO**  
ORÇAMENTOS FISCAL E DA SEGURIDADE SOCIAL  
PERÍODO DE REFERÊNCIA: JANEIRO A FEVEREIRO DE 2023

PODER.ORGÃO	RESTOS A PAGAR PROCESSADOS E NÃO PROCESSADOS										Saldo Total l = ( e + k )	
	LIQUIDADOS EM EXERCÍCIOS ANTERIORES					RESTOS A PAGAR NÃO PROCESSADOS						
	Em Exercícios Anteriores	Em 31 de dezembro de <Exercício Anterior>	Pagos	Cancelados	Saldo a pagar	Em Exercícios Anteriores	Em 31 de dezembro de <Exercício Anterior>	Liquidados	Pagos	Cancelados		Saldo
(a)	(b)	(c)	(d)	e=(a+b)-(c+d)	(f)	(g)	(h)	(i)	(j)	k -(f+g)-(i+j)	l = ( e + k )	
RESTOS A PAGAR (EXCETO INTRA-ORÇAMENTÁRIOS) (I)	25.650,39	617.224,63	268.603,56	-	374.271,46	790.806,13	3.360.599,11	516.989,03	344.225,03	12.400,00	3.794.780,21	4.169.051,67
PODER EXECUTIVO	25.650,39	617.224,63	268.603,56	-	374.271,46	790.806,13	3.360.599,11	516.989,03	344.225,03	12.400,00	3.794.780,21	4.169.051,67
PODER LEGISLATIVO	-	-	-	-	-	-	-	-	-	-	-	-
RESTOS A PAGAR (INTRA-ORÇAMENTÁRIOS) (II)	-	-	-	-	-	-	-	-	-	-	-	-
<b>TOTAL (III) = (I + II)</b>	<b>25.650,39</b>	<b>617.224,63</b>	<b>268.603,56</b>	<b>-</b>	<b>374.271,46</b>	<b>790.806,13</b>	<b>3.360.599,11</b>	<b>516.989,03</b>	<b>344.225,03</b>	<b>12.400,00</b>	<b>3.794.780,21</b>	<b>4.169.051,67</b>

RRFO - ANEXO 7 (LRF, art. 53, inciso V)

  
MARCELLE MOADE RIBEIRO SOUZA  
PREFEITO MUNICIPAL

  
TATIANA CONCEIÇÃO BRITO ROCHA  
SECRETÁRIA DE FINANÇAS

  
JOSE ENALDO DAMASCOS DOS SANTOS  
SECRETÁRIO DE CONTROLE INTERNO

  
BIANCA SECUNDO GOIS  
CONTADORA CRC/SE Nº 5.855



PREFEITURA MUNICIPAL DE CAMPO DO BRITO  
RELATORIO RESUMIDO DA EXECUÇÃO ORÇAMENTÁRIA  
DEMONSTRATIVO DAS RECEITAS E DESPESAS COM MANUTENÇÃO E DESENVOLVIMENTO DO ENSINO - MDE  
ORÇAMENTOS FISCAL E DA SEGURIDADE SOCIAL  
PERÍODO DE REFERÊNCIA: JANEIRO A FEVEREIRO DE 2023

R\$ 1,00

RECEITA RESULTANTE DE IMPOSTOS	PREVISÃO ATUALIZADA (a)	RECEITAS REALIZADAS Até o Bimestre (b)
<b>1- RECEITA DE IMPOSTOS</b>	<b>4.340.100,00</b>	<b>811.773,19</b>
1.1- Receita Resultante do Imposto sobre o IPTU	549.000,00	27.828,00
1.2- Receita Resultante do Imposto sobre o ITBI	303.000,00	29.277,06
1.3- Receita Resultante do Imposto sobre o ISS	1.090.000,00	116.319,38
1.4- Receita Resultante do Imposto sobre o IRRF	2.398.100,00	638.348,75
<b>2- RECEITA DE TRANSFERÊNCIAS CONSTITUCIONAIS E LEGAIS</b>	<b>42.515.000,00</b>	<b>6.748.833,50</b>
2.1- Cota-Parte FPM	33.500.000,00	5.766.436,56
2.1.1- Parcela referente à CF, art. 159, I, alínea b	31.000.000,00	5.766.436,56
2.1.2- Parcela referente à CF, art. 159, I, alíneas d e e	2.500.000,00	0,00
2.2- Cota-Parte ICMS	7.000.000,00	803.135,88
2.3- Cota-Parte IPI-Exportação	5.000,00	235,17
2.4- Cota-Parte ITR	10.000,00	1.721,13
2.5- Cota-Parte IPVA	2.000.000,00	177.304,76
2.6- Cota-Parte IOF-Outro	0,00	0,00
2.7- Outras Transferências ou Compensações Financeiras Provenientes de Impostos e Transferências Constitucionais	0,00	0,00
<b>3- TOTAL DA RECEITA DE IMPOSTOS (1 + 2)</b>	<b>46.855.100,00</b>	<b>7.560.606,69</b>
<b>4- TOTAL DESTINADO AO FUNDEB - equivalente a 20% DE ((2.1.1) + (2.2) + (2.3) + (2.4) + (2.5))I</b>	<b>8.003.000,00</b>	<b>1.351.921,01</b>
<b>5- VALOR MÍNIMO A SER APLICADO ALÉM DO VALOR DESTINADO AO FUNDEB - 5% DE ((2.1.1) + (2.2) + (2.3) + (2.4) + (2.5) + 25% DE ((1.1) + (1.2) + (1.3) + (1.4) + (1.2) + (2.6) + (2.7))</b>	<b>3.710.775,00</b>	<b>540.384,97</b>
<b>FUNDEB</b>		
RECEITAS DO FUNDEB RECEBIDAS DO FUNDEB NO EXERCÍCIO	PREVISÃO ATUALIZADA (a)	RECEITAS REALIZADAS Até o Bimestre (b)
<b>6- RECEITAS RECEBIDAS DO FUNDEB</b>	<b>16.620.000,00</b>	<b>2.604.167,31</b>
<b>6.1- FUNDEB - Impostos e Transferências de Impostos</b>	<b>16.500.000,00</b>	<b>2.564.434,86</b>
6.1.1 - Principal	16.500.000,00	2.532.862,96
6.1.2 - Rendimentos de Aplicação Financeira	0,00	31.571,90
6.1.3 - Ressarcimento de recursos do Fundeb	0,00	0,00
<b>6.2- FUNDEB - Complementação da União - VAAF</b>	<b>10.000,00</b>	<b>0,00</b>
6.2.1 - Principal	10.000,00	0,00
6.2.2 - Rendimentos de Aplicação Financeira	0,00	0,00
6.2.3 - Ressarcimento de recursos do Fundeb	0,00	0,00
<b>6.3- FUNDEB - Complementação da União - VAAF</b>	<b>100.000,00</b>	<b>0,00</b>
6.3.1 - Principal	100.000,00	0,00
6.3.2 - Rendimentos de Aplicação Financeira	0,00	0,00
6.3.3 - Ressarcimento de recursos do Fundeb	0,00	0,00
<b>6.4- FUNDEB - Complementação da União - VAAR</b>	<b>10.000,00</b>	<b>39.732,45</b>
6.4.1 - Principal	10.000,00	39.732,45
6.4.2 - Rendimentos de Aplicação Financeira	0,00	0,00
6.4.3 - Ressarcimento de recursos do Fundeb	0,00	0,00
<b>7 - RESULTADO LÍQUIDO DAS TRANSFERÊNCIAS DO FUNDEB (6.1.1-4)</b>	<b>8.497.000,00</b>	<b>1.180.941,95</b>
<b>VALOR</b>		
<b>8- TOTAL DE RECURSOS DE SUPERÁVIT</b>		<b>0,00</b>
8.1 - SUPERÁVIT DO EXERCÍCIO IMEDIATAMENTE ANTERIOR		0,00
8.2 - SUPERÁVIT RESIDUAL DE OUTROS EXERCÍCIOS		0,00
<b>9- TOTAL DOS RECURSOS DO FUNDEB DISPONÍVEL PARA UTILIZAÇÃO (6 + 8)</b>		<b>2.604.167,31</b>

*[Handwritten signatures]*

DESPESAS COM RECURSOS DO FUNDEB (Por Substituição)	DOTAÇÃO ATUALIZADA (c)	DESPESAS EMPENHADAS Até o Bimestre (d)	DESPESAS LIQUIDADAS Até o Bimestre (e)	DESPESAS PAGAS Até o Bimestre (f)	INSCRITAS EM RESTOS A PAGAR NÃO PROCESSADO (g)
<b>10- TOTAL DAS DESPESAS COM RECURSOS DO FUNDEB</b>					
10.1- PROFISSIONAIS DA EDUCAÇÃO BÁSICA					
10.1.1 - Educação Infantil	16.948.100,00	16.453.865,00	2.989.280,44	2.989.280,44	0,00
10.1.2 - Ensino Fundamental	15.245.700,00	14.765.865,00	2.686.283,91	2.686.283,91	0,00
10.1.3 - Educação de Jovens e Adultos	2.156.200,00	2.078.690,00	360.495,89	360.495,89	0,00
10.1.4 - Educação Especial	13.089.500,00	12.687.175,00	2.325.788,02	2.325.788,02	0,00
10.1.5 - Administração Geral	0,00	0,00	0,00	0,00	0,00
<b>10.2- OUTRAS DESPESAS</b>					
10.2.1 - Educação Infantil	1.702.400,00	1.688.000,00	302.996,53	302.996,53	0,00
10.2.2 - Ensino Fundamental	3.000,00	0,00	0,00	0,00	0,00
10.2.3 - Educação de Jovens e Adultos	1.699.400,00	1.688.000,00	302.996,53	302.996,53	0,00
10.2.4 - Educação Especial	0,00	0,00	0,00	0,00	0,00
10.2.5 - Administração Geral	0,00	0,00	0,00	0,00	0,00
10.2.6 - Transporte (Escolar)	0,00	0,00	0,00	0,00	0,00
10.2.7 - Outras	0,00	0,00	0,00	0,00	0,00

**INDICADORES DO FUNDEB**

DESPESAS CUSTEADAS COM RECEITAS DO FUNDEB RECEBIDAS NO EXERCÍCIO	DESPESAS EMPENHADAS Até o Bimestre (d)	DESPESAS LIQUIDADAS Até o Bimestre (e)	DESPESAS PAGAS Até o Bimestre (f)	INSCRITAS EM RESTOS A PAGAR NÃO PROCESSADO (g)	INSCRITAS EM RESTOS A PAGAR PROCESSADO (sem disponibilidade de caixa) (h)	DESPESAS EMPENHADAS EM VALOR SUPERIOR AO TOTAL DAS RECEITAS RECEBIDAS NO EXERCÍCIO <sup>9</sup> (i)
11- Total das despesas do FUNDEB com profissionais da Educação Básica	16.068.751,87	2.604.167,31	2.604.167,31	0,00	0,00	0,00
11.1- Total das Despesas custeadas com FUNDEB - Impostos e Transferências de Impostos	16.068.751,87	2.604.167,31	2.604.167,31	0,00	0,00	0,00
11.2- Total das Despesas custeadas com FUNDEB - Complementação da União - VAAF	0,00	0,00	0,00	0,00	0,00	0,00
11.3- Total das Despesas custeadas com FUNDEB - Complementação da União - VAAF	0,00	0,00	0,00	0,00	0,00	0,00
11.4- Total das Despesas custeadas com FUNDEB - Complementação da União - VAAF	0,00	0,00	0,00	0,00	0,00	0,00
12- TOTAL DAS DESPESAS DO FUNDEB COM PROFISSIONAIS DA EDUCAÇÃO BÁSICA	14.380.751,87	2.301.170,78	2.301.170,78	0,00	0,00	0,00
13- TOTAL DAS DESPESAS CUSTEADAS COM FUNDEB - COMPLEMENTAÇÃO DA UNIÃO - VAAF APLICADAS NA EDUCAÇÃO INFANTIL	0,00	0,00	0,00	0,00	0,00	0,00
14- TOTAL DAS DESPESAS CUSTEADAS COM FUNDEB - COMPLEMENTAÇÃO DA UNIÃO - VAAF APLICADAS EM DESPESA DE CAPITAL	0,00	0,00	0,00	0,00	0,00	0,00

INDICADORES - Art. 212-A, inciso XI e § 3º - Constituição Federal <sup>9</sup>	VALOR EXIGIDO (i)	VALOR APLICADO (j)	VALOR CONSIDERADO APÓS DEDUÇÕES (k)	% APLICADO (l)
15- Mínimo de 70% do FUNDEB na Remuneração dos Profissionais da Educação Básica	1.795.104,40	2.301.170,78	2.301.170,78	88,36%
16 - Percentual de 50% da Complementação da União ao FUNDEB (VAAT) na Educação Infantil	0,00	0,00	0,00	#DIV/0!
17- Mínimo de 15% da Complementação da União ao FUNDEB - VAAT em Despesas de Capital	0,00	0,00	0,00	#DIV/0!
<b>INDICADOR - Art. 25, § 3º - Lei nº 14.113, de 2020 - (Máximo de 10% de Superávit)</b>	<b>VALOR MÁXIMO PERMITIDO</b>	<b>VALOR NÃO APLICADO</b>	<b>VALOR NÃO APLICADO APOÓS AJUSTE</b>	<b>% NÃO APLICADO</b>
18- Total da Receita Recebida e não Aplicada no Exercício	(t)	(o)	(p)	(r)
	260.416,73	0,00	0,00	0,00%
<b>INDICADOR - Art.25, § 3º - Lei nº 14.113, de 2020 - (Aplicação do Superávit de Exercício Anterior)</b>	<b>VALOR DE SUPERÁVIT PERMITIDO NO EXERCÍCIO ANTERIOR</b>	<b>VALOR NÃO APLICADO NO EXERCÍCIO ANTERIOR</b>	<b>VALOR APLICADO APOÓS O PRIMEIRO QUADRIMESTRE</b>	<b>VALOR TOTAL DE SUPERÁVIT NÃO APLICADO ATÉ O FINAL DO EXERCÍCIO</b>
	(s)	(u)	(v)	(w)
	794.113,17	794.113,17	0,00	409.000,04
<b>19- Total das Despesas custeadas com Superávit do FUNDEB</b>				
19.1- Total das Despesas custeadas com FUNDEB - Impostos e Transferências de Impostos	794.113,17	794.113,17	0,00	385.113,13
19.2- Total das Despesas custeadas com FUNDEB - Complementação da União (VAAF + VAAF + VAAR)	0,00	0,00	0,00	0,00

Assinatura: 



DESPESAS COM MANUTENÇÃO E DESENVOLVIMENTO DO ENSINO – MDE CUSTEADAS COM A RECEITA DE IMPOSTOS (EXCETO FUNDEB)						
DESPESAS COM AÇÕES TÍPICAS DE MDE - RECEITAS DE IMPOSTOS - EXCETO FUNDEB (Por Área de Atuação)	DOTAÇÃO ATUALIZADA (c)	DESPESA EMPENHADA Até o Bimestre (d)	DESPESAS LIQUIDADAS Até o Bimestre (e)	DESPESA PAGA Até o Bimestre (f)	INSCRITAS EM RESTOS A PAGAR NÃO PROCESSADO (g)	
<b>20-TOTAL DAS DESPESAS COM AÇÕES TÍPICAS DE MDE CUSTEADAS COM RECEITAS DE IMPOSTOS</b>	<b>4.136.530,00</b>	<b>3.637.742,13</b>	<b>676.070,91</b>	<b>612.049,49</b>	<b>0,00</b>	
20.1- Educação Infantil	352.360,00	118.121,00	29.368,00	4.991,00	0,00	
20.2- Ensino Fundamental	3.784.170,00	3.519.621,13	646.702,91	607.058,49	0,00	
20.3- Educação de Jovens e Adultos	0,00	0,00	0,00	0,00	0,00	
20.4- Educação Especial	0,00	0,00	0,00	0,00	0,00	
20.5- Administração Geral	0,00	0,00	0,00	0,00	0,00	
20.6- Transporte (Escolar)	0,00	0,00	0,00	0,00	0,00	
20.7- Outras	0,00	0,00	0,00	0,00	0,00	

DESPESAS COM MANUTENÇÃO E DESENVOLVIMENTO DO ENSINO – MDE - CUSTEADAS COM RECEITA DE IMPOSTOS E COM RECURSOS DO FUNDEB						
DESPESAS COM AÇÕES TÍPICAS DE MDE - RECEITAS DE IMPOSTOS E RECURSOS DO FUNDEB (Por Área de Atuação)	DOTAÇÃO ATUALIZADA (c)	DESPESA EMPENHADA Até o Bimestre (d)	DESPESAS LIQUIDADAS Até o Bimestre (e)	DESPESA PAGA Até o Bimestre (f)	INSCRITAS EM RESTOS A PAGAR NÃO PROCESSADO (g)	
<b>21-TOTAL DAS DESPESAS COM AÇÕES TÍPICAS DE MDE CUSTEADAS COM RECEITAS DE IMPOSTOS E FUNDEB</b>	<b>21.137.430,00</b>	<b>20.091.607,13</b>	<b>3.665.351,35</b>	<b>3.601.329,93</b>	<b>0,00</b>	
21.1- EDUCAÇÃO INFANTIL	2.511.560,00	2.196.811,00	389.863,89	365.486,89	0,00	
21.1.1- Creche	511.560,00	196.811,00	89.863,89	65.486,89	0,00	
21.1.2- Pré-escola	2.000.000,00	2.000.000,00	300.000,00	300.000,00	0,00	
21.2- ENSINO FUNDAMENTAL	18.625.870,00	17.894.796,13	3.275.487,46	3.235.843,04	0,00	

APURAÇÃO DAS DESPESAS PARA FINS DE LIMITE CONSTITUCIONAL		VALOR
22- TOTAL DAS DESPESAS DE MDE CUSTEADAS COM RECURSOS DE IMPOSTOS = L20 (d ou e)		676.070,91
23- TOTAL DAS RECEITAS TRANSFERIDAS AO FUNDEB = (L4)		1.351.921,01
24-(+) RECEITAS DO FUNDEB NÃO UTILIZADAS NO EXERCÍCIO, EM VALOR SUPERIOR A 10% = L18(g)		0,00
25-(=) VALOR APLICADO ATÉ O PRIMEIRO QUADRIMESTRE QUE INTEGRARÁ O LIMITE CONSTITUCIONAL = L19-(x)		385.113,13
26-(=) RESTOS A PAGAR NÃO PROCESSADOS INSCRITOS NO EXERCÍCIO SEM DISPONIBILIDADE FINANCEIRA DE RECURSOS DE IMPOSTOS		0,00
27-(=) CANCELAMENTO, NO EXERCÍCIO, DE RESTOS A PAGAR INSCRITOS COM DISPONIBILIDADE FINANCEIRA DE RECURSOS DE IMPOSTOS VINCULADOS AO ENSINO = (L30.1(a) + L30.2(a))		0,00
<b>28 - TOTAL DAS DESPESAS PARA FINS DE LIMITE (22+23+25) - (24 +26+ 27)</b>		<b>2.413.105,05</b>

APURAÇÃO DO LIMITE MÍNIMO CONSTITUCIONAL <sup>2, 5</sup>						
RESTOS A PAGAR INSCRITOS EM EXERCÍCIOS ANTERIORES DE DESPESAS CONSIDERADAS PARA CUMPRIMENTO DO LIMITE 8	SALDO INICIAL (ac)	VALOR EXIGIDO (x)	RP LIQUIDADO (ad)	RP PAGOS (ae)	RP CANCELADOS (af)	SALDO FINAL (ag) = (ac)-(ae)-(af)
30 - RESTOS A PAGAR DE DESPESAS COM MDE	0,00	1.890.151,67	0,00	0,00	0,00	0,00
31.1 - Executadas com Recursos de Impostos e Transferência de Impostos	0,00		0,00	0,00	0,00	0,00
31.2 - Executadas com Recursos do FUNDEB - Impostos	0,00		0,00	0,00	0,00	0,00
31.3 - Executadas com Recursos do FUNDEB - Complementação da União (VAAT + VAAF+VAAR)	0,00		0,00	0,00	0,00	0,00
<b>29- APLICAÇÃO EM MDE SOBRE A RECEITA RESULTANTE DE IMPOSTOS</b>		<b>1.890.151,67</b>		<b>2.413.105,05</b>		<b>31,92%</b>

OUTRAS INFORMAÇÕES PARA CONTROLE		
RECEITAS ADICIONAIS PARA FINANCIAMENTO DO ENSINO	PREVISÃO ATUALIZADA (a)	RECEITAS REALIZADAS Até o Bimestre (b)
32- RECEITA DE TRANSFERÊNCIAS DO FNDE (INCLUINDO RENDIMENTOS DE APLICAÇÃO FINANCEIRA)	801.000,00	88.076,34
32.1- Salário-Educação	400.000,00	58.124,75
32.2- PDDE	1.000,00	-
32.3- PNAE	300.000,00	24.528,16
32.4 - PNATE	100.000,00	5.123,43
32.5- Outras Transferências do FNDE	0,00	-
36- RECEITA DE ROYALTIES DE CONVÊNIO	200.000,00	-
37- RECEITA DE ROYALTIES DESTINADOS À EDUCAÇÃO	0,00	-
38- RECEITA DE OPERAÇÕES DE CRÉDITO VINCULADAS À EDUCAÇÃO	0,00	-
39- OUTRAS RECEITAS PARA FINANCIAMENTO DO ENSINO	50.000,00	-

OUTRAS DESPESAS COM EDUCAÇÃO	(Por Subfunção)	DOTAÇÃO ATUALIZADA (c)	DESPESAS EMPENHADAS (d)	DESPESAS LIQUIDADAS (e)	DESPESAS PAGAS (f)	INSCRITAS EM RESTOS A PAGAR NÃO PROCESSADOS (g)
<b>32- TOTAL DAS DESPESAS COM AÇÕES TÍPICAS DE MDE CUSTEADAS COM DEMAIS RECEITAS</b>		<b>4.220.590,00</b>	<b>1.388.966,59</b>	<b>77.574,66</b>	<b>42.040,28</b>	-
32.1- EDUCAÇÃO INFANTIL		729.100,00	30.272,61	-	-	-
32.2- ENSINO FUNDAMENTAL		3.352.590,00	1.355.602,38	77.574,66	42.040,28	-
32.3- ENSINO MÉDIO		-	-	-	-	-
32.4- ENSINO SUPERIOR		-	-	-	-	-
32.5- ENSINO PROFISSIONAL		-	-	-	-	-
32.6- EDUCAÇÃO DE JOVENS E ADULTOS		138.900,00	3.091,60	-	-	-
32.7- EDUCAÇÃO ESPECIAL		-	-	-	-	-
32.8- OUTRAS		-	-	-	-	-

TOTAL GERAL DAS DESPESAS COM EDUCAÇÃO	DOTAÇÃO ATUALIZADA (c)	DESPESAS EMPENHADAS (d)	DESPESAS LIQUIDADAS (e)	DESPESAS PAGAS (f)	INSCRITAS EM RESTOS A PAGAR NÃO PROCESSADOS (g)
<b>33- TOTAL GERAL DAS DESPESAS COM EDUCAÇÃO (10 + 20 + 32)</b>	<b>25.381.190,00</b>	<b>21.480.573,72</b>	<b>3.742.926,01</b>	<b>3.643.370,21</b>	-
<b>33.1- Despesas Correntes</b>	<b>24.507.040,00</b>	<b>21.480.573,72</b>	<b>3.742.926,01</b>	<b>3.643.370,21</b>	-
33.1.1- Pessoal Ativo	20.654.120,00	19.944.901,59	3.593.909,81	3.593.909,81	-
33.1.2- Pessoal Inativo	-	-	-	-	-
33.1.3- Transferências às instituições comunitárias, confessionais ou filantrópicas sem fins lucrativos	-	-	-	-	-
33.1.4- Outras Despesas Correntes	3.852.920,00	1.535.672,13	149.016,20	49.460,40	-
<b>33.2- Despesas de Capital</b>	<b>874.150,00</b>	-	-	-	-
33.2.1- Transferências às instituições comunitárias, confessionais ou filantrópicas sem fins lucrativos	874.150,00	-	-	-	-
33.2.2- Outras Despesas de Capital	-	-	-	-	-

CONTROLE DA DISPONIBILIDADE FINANCEIRA E CONCILIAÇÃO BANCÁRIA	FUNDEB (ah)	SALÁRIO EDUCAÇÃO (ai)
34- DISPONIBILIDADE FINANCEIRA EM 31 DE DEZEMBRO DE EXERCÍCIO ANTERIOR-	3.309.200,57	2.894,90
35- (+) INGRESSO DE RECURSOS ATÉ O BIMESTRE (orçamentário)	2.604.167,31	58.424,75
36- (-) PAGAMENTOS EFETUADOS ATÉ O BIMESTRE (orçamentário e restos a pagar)	2.989.280,44	3.951,78
<b>37- (=) DISPONIBILIDADE FINANCEIRA ATÉ O BIMESTRE</b>	<b>2.924.087,44</b>	<b>57.367,87</b>
38- (+) AJUSTES POSITIVOS (RETENÇÕES E OUTROS VALORES EXTRAORÇAMENTÁRIOS)	274.281,09	0,00
39- (-) AJUSTES NEGATIVOS (OUTROS VALORES EXTRAORÇAMENTÁRIOS)	0,00	6.294,76
<b>40- (=) SALDO FINANCEIRO CONCILIADO (Saldo Bancário)</b>	<b>3.198.368,53</b>	<b>51.073,11</b>

FONTE: Sistema: <Contábil>; Unidade Responsável: <Campo do Brito>; Emissão: <14/03/2023>

- Os valores informados devem corresponder ao efetivamente transferido. Os percentuais correspondem ao disposto na legislação.
- Limites mínimos anuais a serem cumpridos no encerramento do exercício.
- Art. 25, § 3º, Lei 14.113/2020: "Até 10% (dez por cento) dos recursos recebidos a conta dos Fundos, inclusive relativos à complementação da União, nos termos do § 2º do art. 16 desta Lei, poderão ser utilizados no primeiro quadrimestre do exercício imediatamente subsequente, mediante abertura de crédito adicional;" utilizados no 1º trimestre do exercício imediatamente subsequente, mediante abertura de crédito adicional."
- Os valores referentes à parcela dos Restos a Pagar inscritos sem disponibilidade financeira deverão ser informados somente no RREO do último bimestre do exercício.
- Nos casos referentes à parcela dos Restos a Pagar inscritos sem disponibilidade financeira deverão ser informados somente no RREO do último bimestre do exercício.
- Nos cinco primeiros bimestres do exercício o acompanhamento será feito com base na despesa liquidada. No último bimestre do exercício, o valor deverá corresponder ao total da despesa empenhada.
- As linhas representam áreas de atuação e não correspondem exatamente às subfunções da Função Educação. As despesas classificadas nas demais subfunções típicas e nas subfunções atípicas deverão ser rateadas para essas áreas de atuação.
- Valor inscrito em RPNP sem disponibilidade de caixa, que não será considerado na apuração dos indicadores e limites. Para as linhas 15, 16 e 17, deverá ser verificada a diferença entre a disponibilidade de caixa por fonte de recursos. Para a linha 14, deverá ser verificada a diferença entre a disponibilidade de caixa por fonte de recursos. Para as linhas 15, 16 e 17, deverá ser comparado o total inscrito em RPNP com a disponibilidade de caixa por fonte de recursos.
- Controle da execução de restos a pagar considerados no cumprimento do limite mínimo dos exercícios anteriores.
- Nesta coluna não devem ser informados valores inferiores a 0 (zero).
- Essa coluna não deve conter percentual superior a 100%. Caso isso ocorra, em razão de valores informados na coluna (i), os percentuais devem ser ajustados para 100%.

MARCELL MOADERIBEIRO SOUZA  
PREFEITO MUNICIPAL

TATIANA CONCEIÇÃO BRITO ROCHA  
SECRETÁRIA DE FINANÇAS

BIANCA SECUNDO GOIS  
CONTADOR(A) CRC/SE Nº 5.855

JOSE ENALDO DOS SANTOS  
SECRETÁRIO DE CONTROLE INTERNO



PREFEITURA MUNICIPAL DE CAMPO DO BRITO  
RELATÓRIO RESUMIDO DA EXECUÇÃO ORÇAMENTÁRIA  
**DEMONSTRATIVO DAS RECEITAS DE OPERAÇÕES DE CRÉDITO E DESPESAS DE CAPITAL**  
ORÇAMENTOS FISCAL E DA SEGURIDADE SOCIAL  
PERÍODO DE REFERÊNCIA: JANEIRO A FEVEREIRO DE 2023

RREO – ANEXO 9 (LRF, art.53, § 1º, inciso I)

Em Reais

<u>RECEITAS</u>	PREVISÃO ATUALIZADA (a)	RECEITA (b)	SALDO NÃO REALIZADO (c) = (a - b)
RECEITAS DE OPERAÇÕES DE CREDITO (I)	-	-	-

<u>DESPESA</u>	DOTAÇÃO ATUALIZADA	DESPESAS EMPENHADAS	SALDO NÃO EXECUTADO (f) = (d - e)
<b>SEM MOVIMENTO</b>			
DESPESAS DE CAPITAL			-
Investimento			-
Inversões Financeiras			-
Amortização da Dívida			-
(-) Incentivos Fiscais a Contribuinte			-
(-) Incentivos Fiscais a Contribuinte por			-
DESPESA DE CAPITAL LÍQUIDA (II)	-	-	-

<b>RESULTADO PARA APURAÇÃO DA REGRA DE OURO (III) = (II - I)</b>	<(d - a)>	<(e - b)>	<(f - c)>
--	-----------	-----------	-----------

FONTE: Sistema: <Sistema>, Unidade Responsável: <Unidade Responsável>, Emissão: <14/03/2023>.

Notas:

<sup>1</sup> Operações de Crédito descritas na CF, art. 167, inciso III

  
MARCELL MOADE RIBEIRO SOUZA  
PREFEITO MUNICIPAL

  
TATIANA CONCEIÇÃO BRITO ROCHA  
SECRETÁRIA DE FINANÇAS

  
BIANCA SECUNDO GOIS  
CONTADORA CRC/SE Nº 5.855

  
JOSE ENALDO DAMÁS DOS SANTOS  
SECRETÁRIO DE CONTROLE INTERNO

PREFEITURA MUNICIPAL DE CAMPO DO BRITO  
RELATÓRIO RESUMIDO DA EXECUÇÃO ORÇAMENTÁRIA  
**DEMONSTRATIVO DA PROJEÇÃO ATUARIAL DO REGIME GERAL DE PREVIDÊNCIA SOCIAL**  
ORÇAMENTO DA SEGURIDADE SOCIAL  
PERÍODO DE REFERÊNCIA: JANEIRO A FEVEREIRO DE 2023

RREO – ANEXO 10 (LRF, art. 53, § 1º, inciso II)

**PROJEÇÃO ATUARIAL**

EXERCÍCIO	RECEITAS PREVIDENCIÁRIAS		DESPESAS PREVIDENCIÁRIAS		RESULTADO PREVIDENCIÁRIO	
	Valor (a)	% em relação ao PIB	Valor (b)	% em relação ao PIB	Valor (a-b)	% em relação ao PIB

FONTES: Sistema <Nome>, Unidade Responsável <Nome>, Data da emissão <dd/mm/aaaa> e hora de emissão <hhh e mmm>  
Nota: Projeção atuarial elaborada em <DATA DA AVALIAÇÃO> e oficialmente enviada para o Ministério da Previdência Social – MPS.

**TABELA DE HIPÓTESES**

EXERCÍCIO	SALARIAL		VEGETATIVO		ANUAL (IGP-DI)		REAL DO PIB		SALÁRIO MÍNIMO		REAJUSTE DOS DEMAIS BENEFÍCIOS	
	%	%	%	%	MÉDIA	%	%	%	%	%	%	

FONTES: Sistema <Nome>, Unidade Responsável <Nome>, Data da emissão <dd/mm/aaaa> e hora de emissão <hhh e mmm>

NOTA:

SEM MOVIMENTO

MARCELL MOADE RIBEIRO SOUZA  
PREFEITO MUNICIPAL

TATIANA CONCEIÇÃO BRITO ROCHA  
SECRETÁRIA DE FINANÇAS

BIANCA SECUNDO GOIS  
CONTADORA CRC/SE Nº 5.855

JOSE ENALDO DANTAS DOS SANTOS  
SECRETÁRIO DE CONTROLE INTERNO



PREFEITURA MUNICIPAL DE CAMPO DO BRITO  
RELATORIO RESUMIDO DA EXECUÇÃO ORÇAMENTÁRIA  
**DEMONSTRATIVO DA RECEITA DE ALIENAÇÃO DE ATIVOS E APLICAÇÃO DOS RECURSOS**  
ORÇAMENTOS FISCAL E DA SEGURIDADE SOCIAL  
PERÍODO DE REFERÊNCIA: JANEIRO A FEVEREIRO DE 2023

	PREVISÃO ATUALIZADA (a)	RECEITAS REALIZADAS (b)		SALDO (c) = (a-b)
<b>RECEITAS</b>				
<b>RECEITAS DE ALIENAÇÃO DE ATIVOS (I)</b>				
Receita de Alienação de Bens Móveis				
Receita de Alienação de Bens Imóveis				
Receita de Alienação de Bens Intangíveis				
Receita de Rendimentos de Aplicações Financeiras				
<b>DESPESAS</b>				
<b>APLICAÇÃO DOS RECURSOS DA ALIENAÇÃO DE ATIVOS (II)</b>				
Despesas de Capital				
Investimentos				
Investimentos Financeiras				
Amortização da Dívida				
Despesas Correntes dos Regimes de Previdência				
Regime Próprio dos Servidores Públicos				
<b>SEM MOVIMENTO</b>				
<b>VALOR (III)</b>				
<b>SALDO FINANCEIRO A APLICAR</b>	<b>&lt;EXERCÍCIO ANTERIOR&gt;</b> (i)	<b>&lt;EXERCÍCIO&gt;</b> (j) = (Ib - (IIIf - IIg))	<b>SALDO ATUAL</b> (k) = (IIIi + IIIj)	

FONTE: Sistema: <Sistema>, Unidade Responsável: <Unidade Responsável>, Emissão: <14/03/2023>.

  
MARCELL MOADE RIBEIRO SOUZA  
PREFEITO MUNICIPAL

  
TATIANA CONCEIÇÃO BRITO ROCHA  
SECRETÁRIA DE FINANÇAS

  
JOSE ENALDO DANTAS DOS SANTOS  
SECRETÁRIO DE CONTROLE INTERNO

  
BIANCA SECUNDO GOIS  
CONTADORA CRC/SE Nº 5.855





APURAÇÃO DO CUMPRIMENTO DO LIMITE MÍNIMO PARA APLICAÇÃO EM ASPS				DESPESA EMPENHADA (d)	DESPESA LIQUIDADADA (e)	DESPESA PAGA (f)			
TOTAL DAS DESPESAS COM ASPS (XII) = (XI)									
(-) Restos a Pagar Não Processados Inscritos Individualmente no Exercício sem Disponibilidade Financeira (XIII)									
(-) Despesas Custeadas com Recursos Vinculados à Parcela do Percentual Mínimo que não foi Aplicada em Exercícios Anteriores (XIV)									
(-) Despesas Custeadas com Disponibilidade de Caixa Vinculada aos Restos a Pagar Cancelados (XV)									
<b>(=) VALOR APLICADO EM ASPS (XVI) = (XII - XIII - XIV - XV)</b>									
Despesa Mínima a ser Aplicada em ASPS (XVII) = (III) x 15% (LC 141/2012)									
Despesa Mínima a ser Aplicada em ASPS (XVIII) = (III) x % (Lei Orgânica Municipal)									
Diferença entre o Valor Aplicado e a Despesa Mínima a ser Aplicada (XVIII) = (XVI) (d ou e) - (XVII)									
Limite não Cumprido (XIX) = (XVIII) (Quando valor for inferior a zero)									
<b>PERCENTUAL DA RECEITA DE IMPOSTOS E TRANSFERÊNCIAS CONSTITUCIONAIS E LEGAIS APLICADO EM ASPS (XVI / III) * 100</b>									
<b>(mínimo de 15% conforme LC nº 141/2012 ou % da Lei Orgânica Municipal)</b>									
<b>LIMITE NÃO CUMPRIDO</b>									
CONTROLE DO VALOR REFERENTE AO PERCENTUAL MÍNIMO NÃO CUMPRIDO EM EXERCÍCIOS ANTERIORES PARA FINS DE APLICAÇÃO DOS RECURSOS VINCULADOS CONFORME ARTIGOS 25 E 26 DA LC 141/2012	Saldo Inicial (exercício atual)	Despesas Custeadas no Exercício de Referência		Saldo Final (não aplicado) <sup>1</sup>					
	(b)	Empenhada (f)	Liquidada (j)	Paga (k)	(l) = (b - (f ou j))				
Diferença de limite não cumprido em 2023 (saldo final - X(VIII))									
Diferença de limite não cumprido em 2022 (saldo final) igual ao saldo final do demonstrativo do exercício anterior									
Diferença de limite não cumprido em Exercícios Anteriores (saldo inicial) igual ao saldo final do demonstrativo do exercício anterior									
<b>TOTAL DA DIFERENÇA DE LIMITE NÃO CUMPRIDO EM EXERCÍCIOS ANTERIORES (XX)</b>									
<b>EXECUÇÃO DE RESTOS A PAGAR</b>									
Exercício do Empenho <sup>2</sup>	Valor Mínimo para Aplicação em ASPS (m)	Valor Aplicado em ASPS no Exercício (n)	Valor Aplicado além do Limite Mínimo (o) = (n-m), se < 0, então (o) = 0	Total Inscrito em RP no exercício (p)	RPNP Inscritos Indevidamente no Exercício sem Disponibilidade Financeira (q) = (XIIIId)	Valor Inscrito em RP considerado no Limite (r) = (p - (o + q)), se < 0, então (r) = 0	Total de RP pagos (s)	Total de RP a pagar Prescritos (u)	Diferença entre o valor aplicado além do limite e o total de RP cancelado (v) = ((o + q) - u)
	Empenhos de 2023	931.302,85	1.062.561,34	131.258,49	0,00	-131.258,49	0,00	0,00	131.258,49
	Empenhos de 2022			0,00	0,00	0,00	0,00	0,00	0,00
	Empenhos de 2021			0,00	0,00	0,00	0,00	0,00	0,00
	Empenhos de 2020			0,00	0,00	0,00	0,00	0,00	0,00
Empenhos de 2019			0,00	0,00	0,00	0,00	0,00	0,00	
<b>TOTAL DOS RESTOS A PAGAR CANCELADOS OU PRESCRITOS ATÉ O FINAL DO EXERCÍCIO ATUAL QUE AFETARAM O CUMPRIMENTO DO LIMITE (XXI)</b> (soma dos valores negativos da coluna "v")									
<b>TOTAL DOS RESTOS A PAGAR CANCELADOS OU PRESCRITOS ATÉ O FINAL DO EXERCÍCIO ANTERIOR QUE AFETARAM O CUMPRIMENTO DO LIMITE (XXII)</b> (valor informado no demonstrativo do exercício anterior)									
<b>TOTAL DOS RESTOS A PAGAR CANCELADOS OU PRESCRITOS NO EXERCÍCIO ATUAL QUE AFETARAM O CUMPRIMENTO DO LIMITE (XXIII) = (XXI - XXII)</b> (Artigo 24 § 1º e 2º da LC 141/2012)									
<b>0,00</b>									
<b>RESTOS A PAGAR CANCELADOS OU PRESCRITOS</b>									
CONTROLE DOS RESTOS A PAGAR CANCELADOS OU PRESCRITOS PARA FINS DE APLICAÇÃO DA DISPONIBILIDADE DE CAIXA CONFORME ARTIGO 24, § 1º E 2º DA LC 141/2012	Saldo Inicial	Despesas custeadas no exercício de referência		Saldo Final (não aplicado)					
	(w)	Empenhada (x)	Liquidada (y)	Paga (z)	(aa) = (w - (x ou y)) <sup>3</sup>				
Restos a pagar cancelados ou prescritos em 2023 a serem compensados (XXIV) (saldo inicial = XXIII)									
Restos a pagar cancelados ou prescritos em 2022 a serem compensados (XXV) (saldo inicial igual ao saldo final do demonstrativo do exercício anterior)									
Restos a pagar cancelados ou prescritos em Exercícios anteriores a serem compensados (XXVI) (saldo inicial igual ao saldo final do demonstrativo do exercício anterior)									
<b>TOTAL DE RESTOS A PAGAR CANCELADOS OU PRESCRITOS A COMPENSAR (XXVII)</b>									
<b>0,00</b>									

*[Handwritten signatures and initials in blue ink]*



RECEITAS ADICIONAIS PARA O FINANCIAMENTO DA SAÚDE NÃO COMPUTADAS NO CÁLCULO DO MÍNIMO	PREVISÃO INICIAL	PREVISÃO ATUALIZADA	RECEITAS REALIZADAS	
			Até o Bimestre	%
RECITAS DE TRANSFERÊNCIAS PARA A SAÚDE (XXVIII)	7.160.900,00	7.160.900,00	669.430,23	9,35%
Provenientes da União	7.060.900,00	7.060.900,00	662.307,35	9,38%
Provenientes dos Estados	100.000,00	100.000,00	7.122,88	7,12%
Provenientes de Outros Municípios	0,00	0,00	0,00	#DIV/0!
RECETA DE OPERAÇÕES DE CRÉDITO INTERNAS E EXTERNAS VINCULADAS A SAÚDE (XXIX)	0,00	0,00	0,00	#DIV/0!
OUTRAS RECEITAS (XXX)	50.000,00	50.000,00	119.309,70	238,63%
<b>TOTAL DE RECEITAS ADICIONAIS PARA FINANCIAMENTO DA SAÚDE (XXXI) = (XXVIII + XXIX + XXX)</b>	<b>7.210.900,00</b>	<b>7.210.900,00</b>	<b>788.739,93</b>	<b>10,94%</b>

DESPESAS COM SAÚDE POR SUBFUNÇÕES E CATEGORIA ECONÔMICA NÃO COMPUTADAS NO CÁLCULO DO MÍNIMO	DESPESAS COM SAÚDE NÃO COMPUTADAS NO CÁLCULO DO MÍNIMO										
	DOTAÇÃO INICIAL		DOTAÇÃO ATUALIZADA		DESPESAS EMPENHADAS		DESPESAS LIQUIDADAS		DESPESAS PAGAS		Inscritas em Restos a Pagar não Processados
	(a)	(b)	(c)	(d)	(d/c) x 100	(e)	(e/c) x 100	(f)	(f/c) x 100		
<b>ATENÇÃO BÁSICA (XXXII)</b>	<b>5.667.885,00</b>	<b>5.535.285,00</b>	<b>4.762.573,24</b>	<b>86,04%</b>	<b>834.664,47</b>	<b>0,150789791</b>	<b>742.250,12</b>	<b>0,134094291</b>	<b>3.927.908,77</b>	<b>3.927.908,77</b>	<b>0,00</b>
Despesa Corrente	5.224.120,00	5.176.120,00	4.762.573,24	92,01%	834.664,47	0,161252921	742.250,12	0,14339894	3.927.908,77	3.927.908,77	0,00
Despesa de Capital	443.765,00	359.165,00	0,00	0,00%	0,00	0,00	0,00	0,00	0,00	0,00	0,00
<b>ASSISTÊNCIA HOSPITALAR E AMBULATORIAL (XXXIII)</b>	<b>812.800,00</b>	<b>817.200,00</b>	<b>593.765,39</b>	<b>72,66%</b>	<b>83.936,39</b>	<b>0,10272176</b>	<b>83.580,97</b>	<b>0,10272752</b>	<b>509.828,61</b>	<b>509.828,61</b>	<b>0,00</b>
Despesa Corrente	807.390,00	811.790,00	593.765,39	73,14%	83.936,39	0,103396679	83.580,97	0,102958856	509.828,61	509.828,61	0,00
Despesa de Capital	5.410,00	5.410,00	0,00	0,00%	0,00	0,00	0,00	0,00	0,00	0,00	0,00
<b>SUORTE PROFILÁTICO E TERAPÊUTICO (XXXIV)</b>	<b>157.000,00</b>	<b>157.000,00</b>	<b>0,00</b>	<b>0,00%</b>	<b>0,00</b>	<b>0,00</b>	<b>0,00</b>	<b>0,00</b>	<b>0,00</b>	<b>0,00</b>	<b>0,00</b>
Despesa Corrente	156.000,00	156.000,00	0,00	0,00%	0,00	0,00	0,00	0,00	0,00	0,00	0,00
Despesa de Capital	1.000,00	1.000,00	0,00	0,00%	0,00	0,00	0,00	0,00	0,00	0,00	0,00
<b>VIGILÂNCIA SANITÁRIA (XXXV)</b>	<b>70.000,00</b>	<b>79.000,00</b>	<b>47.900,00</b>	<b>68,63%</b>	<b>1.777,30</b>	<b>0,022497468</b>	<b>1.055,92</b>	<b>0,013566076</b>	<b>46.122,70</b>	<b>46.122,70</b>	<b>0,00</b>
Despesa Corrente	64.000,00	73.000,00	47.900,00	65,62%	1.777,30	0,024346575	1.055,92	0,014464658	46.122,70	46.122,70	0,00
Despesa de Capital	6.000,00	6.000,00	0,00	0,00%	0,00	0,00	0,00	0,00	0,00	0,00	0,00
<b>VIGILÂNCIA EPIDEMIOLÓGICA (XXXVI)</b>	<b>1.009.850,00</b>	<b>1.314.850,00</b>	<b>905.000,00</b>	<b>68,83%</b>	<b>140.920,54</b>	<b>0,107176134</b>	<b>140.920,54</b>	<b>0,107176134</b>	<b>764.079,46</b>	<b>764.079,46</b>	<b>0,00</b>
Despesa Corrente	1.004.600,00	1.309.600,00	905.000,00	69,11%	140.920,54	0,107605788	140.920,54	0,107605788	764.079,46	764.079,46	0,00
Despesa de Capital	5.250,00	5.250,00	0,00	0,00%	0,00	0,00	0,00	0,00	0,00	0,00	0,00
<b>ALIMENTAÇÃO E NUTRIÇÃO (XXXVII)</b>	<b>0,00</b>	<b>0,00</b>	<b>0,00</b>	<b>#DIV/0!</b>	<b>0,00</b>	<b>#DIV/0!</b>	<b>0,00</b>	<b>#DIV/0!</b>	<b>0,00</b>	<b>0,00</b>	<b>0,00</b>
Despesa Corrente	0,00	0,00	0,00	#DIV/0!	0,00	#DIV/0!	0,00	#DIV/0!	0,00	0,00	0,00
Despesa de Capital	0,00	0,00	0,00	#DIV/0!	0,00	#DIV/0!	0,00	#DIV/0!	0,00	0,00	0,00
<b>OUTRAS SUBFUNÇÕES (XXXVIII)</b>	<b>5.570,00</b>	<b>5.570,00</b>	<b>0,00</b>	<b>0,00%</b>	<b>0,00</b>	<b>0,00</b>	<b>0,00</b>	<b>0,00</b>	<b>0,00</b>	<b>0,00</b>	<b>0,00</b>
Despesa Corrente	2.210,00	2.210,00	0,00	0,00%	0,00	0,00	0,00	0,00	0,00	0,00	0,00
Despesa de Capital	3.360,00	3.360,00	0,00	0,00%	0,00	0,00	0,00	0,00	0,00	0,00	0,00
<b>TOTAL DAS DESPESAS NÃO COMPUTADAS NO CÁLCULO DO MÍNIMO (XXXIX) = (XXXII + XXXIII + XXXIV + XXXV + XXXVI + XXXVII + XXXVIII + XXXIX)</b>	<b>7.723.105,00</b>	<b>7.908.905,00</b>	<b>6.309.238,24</b>	<b>79,77%</b>	<b>1.061.298,70</b>	<b>0,134190346</b>	<b>967.807,55</b>	<b>0,122569348</b>	<b>5.347.939,54</b>	<b>5.347.939,54</b>	<b>0,00</b>

DESPESAS TOTAIS COM SAÚDE	DOTAÇÃO INICIAL	DOTAÇÃO ATUALIZADA	DESPESA EMPENHADAS		DESPESAS LIQUIDADAS		DESPESAS PAGAS		Inscritas em Restos a Pagar não Processados
			Até o Bimestre	% (d/c) x 100	Até o Bimestre	% (e/c) x 100	Até o Bimestre	% (f/c) x 100	
ATENÇÃO BÁSICA (XL) - (IV + XXXII)	12.305.850,00	11.941.450,00	10.189.114,96	85,33%	1.717.755,94	14,38%	1.577.324,66	13,21%	8.471.359,02
ASSISTÊNCIA HOSPITALAR E AMBULATORIAL (XLI) - (V + XXXIII)	968.315,00	972.715,00	593.765,39	61,04%	83.936,39	8,63%	83.580,97	8,59%	509.828,61
SUORTE PROFILÁTICO E TERAPÊUTICO (XLII) - (VI + XXXIV)	170.000,00	170.000,00	0,00	0,00%	0,00	0,00%	0,00	0,00%	0,00
VIGILÂNCIA SANITÁRIA (XLIII) - (VII + XXXV)	80.000,00	89.000,00	47.900,00	53,82%	1.777,30	2,00%	1.055,92	1,19%	46.122,70
VIGILÂNCIA EPIDEMIOLÓGICA (XLIV) - (VIII + XXXVI)	1.023.500,00	1.328.500,00	905.000,00	68,12%	140.920,54	10,61%	140.920,54	10,61%	764.079,46
ALIMENTAÇÃO E NUTRIÇÃO (XLV) - (IX + XXXVII)	0,00	0,00	0,00	#DIV/0!	0,00	#DIV/0!	0,00	#DIV/0!	0,00
OUTRAS SUBFUNÇÕES (XLVI) - (X + XXXVIII)	1.640.800,00	1.666.830,00	1.060.009,10	62,84%	179.469,87	10,64%	156.675,80	9,29%	880.539,23
<b>TOTAL DAS DESPESAS COM SAÚDE (XLVII) = (XI + XXXIX)</b>	<b>16.188.465,00</b>	<b>16.188.495,00</b>	<b>12.795.789,06</b>	<b>79,04%</b>	<b>2.123.860,04</b>	<b>13,12%</b>	<b>1.959.557,89</b>	<b>12,10%</b>	<b>10.671.929,02</b>

1 - Nos cinco primeiros bimestres do exercício, o acompanhamento será feito com base na despesa liquidada. No último bimestre do exercício, o valor deverá corresponder ao total da despesa empenhada.

2 - Até o exercício de 2018, o controle da execução dos restos a pagar não processados (regra amigável). A partir do exercício de 2019, o controle da execução dos restos a pagar considera os restos a pagar processados e não processados (regra nova).

  
TATIANA CONCEIÇÃO BRITO ROCHA  
SECRETÁRIO DE FINANÇAS

  
MARCELLE MOIDE RIRAIRO SOUZA  
PREFEITO MUNICIPAL

BIANCA SECUNDO GOIS  
CONTADOR(A) CRC/SE N.º 5.855



PREFEITURA MUNICIPAL DE CAMPO DO BRITO  
 RELATÓRIO RESUMIDO DA EXECUÇÃO ORÇAMENTÁRIA  
**DEMONSTRATIVO DAS PARCELIAS PÚBLICO-PRIVADAS**  
 ORÇAMENTOS FISCAL E DA SEGURIDADE SOCIAL  
 PERÍODO DE REFERÊNCIA: JANEIRO A FEVEREIRO DE 2023

RREO - Anexo 13 (Lei nº 11.079, de 30.12.2004, arts. 22, 25 e 28) Em Reais

ESPECIFICAÇÃO	SALDO TOTAL EM 31 DE DEZEMBRO DO EXERCÍCIO ANTERIOR	REGISTROS EFETUADOS EM <EXERCÍCIO>													
		No bimestre	Até o bimestre												
<b>TOTAL DE ATIVOS</b>															
Ativos Constituídos na SPE															
<b>TOTAL DE PASSIVOS</b>															
Obrigações decorrentes de Ativos Constituídos pela Provisões de PPP															
Outros Passivos															
<b>ATOS POTENCIAIS PASSIVOS</b>															
Obrigações Contratuais															
Riscos Não Provisionados															
Garantias Concedidas															
Outros Passivos Contingentes															
<b>DESPESAS DE PPP</b>															
Do Ente Federado															
EXERCÍCI ANTERIOR	EXERCÍCI CORRENT (EC)	<EC + 1>	<EC + 2>	<EC + 3>	<EC + 4>	<EC + 5>	<EC + 6>	<EC + 7>	<EC + 8>	<EC + 9>					
<b>SEM MOVIMENTO</b>															
Das Estatias Não-Dependentes															
<b>TOTAL DAS DESPESAS</b>															
RECEITA CORRENTE LIQUIDA (RCL)															
TOTAL DAS DESPESAS / RCL (%)															

Nota: FONTE: Sistema: <Sistema>, Unidade Responsável: <Unidade Responsável>, Emissão: <14/03/2023>.

  
 MARCELL MOA DE RIBEIRO SOUZA  
 PREFEITO MUNICIPAL

  
 TATIANA CONCHA BRITO ROCHA  
 SECRETÁRIA DE FINANÇAS

  
 BIANCA SECUNDO GOIS  
 CONTADORA CRC/SE Nº 5.855


  
 JOSE ENALDO DANTAS DOS SANTOS  
 SECRETÁRIO DE CONTROLE INTERNO

PREFEITURA MUNICIPAL DE CAMPO DO BRITO  
**DEMONSTRATIVO SIMPLIFICADO DO RELATÓRIO RESUMIDO DA EXECUÇÃO ORÇAMENTÁRIA**  
 ORÇAMENTOS FISCAL E DA SEGURIDADE SOCIAL  
 PERÍODO DE REFERÊNCIA: JANEIRO A FEVEREIRO DE 2023

RREO - Anexo XIV (LRF, Art. 48)

BALANÇO ORÇAMENTÁRIO		Até o Bimestre
<b>RECEITAS</b>		
Previsão Inicial		70.000.000,00
Previsão Atualizada		70.000.000,00
Receitas Realizadas		10.428.710,30
Déficit Orçamentário		45.127.692,23
Saldos de Exercícios Anteriores (Utilizados para Créditos Adicionais)		
<b>DESPESAS</b>		
Dotação Inicial		70.000.000,00
Créditos Adicionais		0,00
Dotação Atualizada		70.000.000,00
Despesas Empenhadas		55.556.402,53
Despesas Liquidadas		9.203.038,85
Despesas Pagas		8.694.346,90
Superávit Orçamentário		-45.127.692,23
<b>DESPESAS POR FUNÇÃO/SUBFUNÇÃO</b>		
Despesas Empenhadas		55.556.402,53
Despesas Liquidadas		9.203.038,85
<b>RECEITA CORRENTE LÍQUIDA - RCL</b>		
Receita Corrente Líquida		64.170.221,90
Receita Corrente Líquida Ajustada para Cálculo dos Limites de Endividamento		64.170.221,90
Receita Corrente Líquida Ajustada para Cálculo dos Limites de Despesa com Pessoal		64.170.221,90
<b>RECEITAS E DESPESAS DOS REGIMES DE PREVIDÊNCIA</b>		
<b>Fundo em Capitalização (PLANO PREVIDENCIÁRIO)</b>		
Receitas Previdenciárias Realizadas		
Despesas Previdenciárias Empenhadas		
Despesas Previdenciárias Liquidadas		
Resultado Previdenciário		
<b>Fundo em Repartição (PLANO FINANCEIRO)</b>		
Receitas Previdenciárias Realizadas		
Despesas Previdenciárias Empenhadas		
Despesas Previdenciárias Liquidadas		
Resultado Previdenciário		







RESULTADOS NOMINAL E PRIMÁRIO		Meta Fixada no Anexo de Metas Fiscais da LDO (a)	Resultado Apurado Até o Bimestre (b)	% em Relação à Meta (b/a)
RESULTADO PRIMÁRIO (SEM RPPS) - Acima da Linha		-	1.121.263,76	#DIV/0!
RESULTADO NOMINAL (SEM RPPS) - Abaixo da Linha		-	1.121.263,76	#DIV/0!
RESTOS A PAGAR A PAGAR POR PODER E MINISTÉRIO PÚBLICO				
RESTOS A PAGAR PROCESSADOS				
Poder Executivo	642.875,02	-	268.603,56	374.271,46
Poder Legislativo	642.875,02	-	268.603,56	374.271,46
Poder Judiciário	-	-	-	-
Ministério Público	-	-	-	-
RESTOS A PAGAR NÃO-PROCESSADOS				
Poder Executivo	4.151.405,24	12.400,00	344.225,03	3.794.780,21
Poder Legislativo	4.151.405,24	12.400,00	344.225,03	3.794.780,21
Poder Judiciário	-	-	-	-
Ministério Público	-	-	-	-
<b>TOTAL</b>	<b>4.794.280,26</b>	<b>12.400,00</b>	<b>612.828,59</b>	<b>4.169.051,67</b>
DESPESAS COM MANUTENÇÃO E DESENVOLVIMENTO DO ENSINO				
Mínimo Anual de 25% das Receitas de Impostos na Manutenção e Desenvolvimento do Ensino	2.413.105,05	25%		31,92%
Mínimo Anual de 70% do FUNDEB na Remuneração dos Profissionais da Educação Básica	2.301.170,78	70%		88,36%
Percentual de 50% da Complementação da União ao FUNDEB (VAAI) na Educação Infantil	0,00	50%		#DIV/0!
Mínimo de 15% da Complementação da União ao FUNDEB (VAAI) em Despesas de Capital	0,00	15%		#DIV/0!
RECEITAS DE OPERAÇÕES DE CRÉDITO E DESPESAS DE CAPITAL				
Receita de Operação de Crédito	Valor Apurado Até o Bimestre			
Despesa de Capital Líquida	Saldo não realizado			
PROJEÇÃO ATUARIAL DOS REGIMES DE PREVIDÊNCIA				
<b>Plano Previdenciário</b>	Exercício	10º Exercício	20º Exercício	35º Exercício
Receitas Previdenciárias (I)	-	-	-	-
Despesas Previdenciárias (II)	-	-	-	-
Resultado Previdenciário (III) = (I - II)	-	-	-	-
<b>Plano Financeiro</b>	-	-	-	-
Receitas Previdenciárias (IV)	-	-	-	-
Despesas Previdenciárias (V)	-	-	-	-
Resultado Previdenciário (VI) = (IV - V)	-	-	-	-

