

MUNICÍPIO DE SÃO DOMINGOS  
RELATÓRIO RESUMIDO DA EXECUÇÃO ORÇAMENTÁRIA  
**BALANÇO ORÇAMENTÁRIO**  
ORÇAMENTOS FISCAL E DA SEGURIDADE SOCIAL  
PERÍODO DE REFERÊNCIA: MARÇO A ABRIL DE 2022

RECEITAS	PREVISÃO INICIAL	PREVISÃO ATUALIZADA			RECEITAS REALIZADAS			SALDO (a-e)
		(a)	(b)	(c)	(b/a)	(c)	(c/a)	
<b>RECEITAS (EXCETO INTRA-ORÇAMENTÁRIAS) (I)</b>	<b>34.000.000,00</b>	<b>34.000.000,00</b>	<b>6.265.623,02</b>	<b>13.175.235,42</b>	<b>18%</b>	<b>13.175.235,42</b>	<b>39%</b>	<b>20.824.764,58</b>
<b>RECEITAS CORRENTES</b>	<b>33.341.000,00</b>	<b>33.341.000,00</b>	<b>6.265.623,02</b>	<b>13.175.235,42</b>	<b>19%</b>	<b>13.175.235,42</b>	<b>40%</b>	<b>20.165.764,58</b>
<b>IMPOSTOS, TAXAS E CONTRIBUIÇÕES DE MELHORIA</b>	<b>996.500,00</b>	<b>996.500,00</b>	<b>308.406,26</b>	<b>448.507,52</b>	<b>31%</b>	<b>448.507,52</b>	<b>45%</b>	<b>547.992,48</b>
Impostos	942.500,00	942.500,00	245.651,23	382.958,82	26%	382.958,82	41%	559.541,18
Taxas	54.000,00	54.000,00	62.755,03	65.548,70	116%	65.548,70	121%	(11.548,70)
Contribuição de Melhoria	0,00	0,00	0,00	0,00	#DIV/0!	0,00	#DIV/0!	0,00
<b>RECEITA DE CONTRIBUIÇÕES</b>	<b>80.000,00</b>	<b>80.000,00</b>	<b>12.074,53</b>	<b>24.443,97</b>	<b>15%</b>	<b>24.443,97</b>	<b>31%</b>	<b>55.556,03</b>
Contribuições Econômicas	0,00	0,00	0,00	0,00	#DIV/0!	0,00	#DIV/0!	0,00
Contribuições Sociais	0,00	0,00	0,00	0,00	#DIV/0!	0,00	#DIV/0!	0,00
Contribuição para Custeio de Iluminação Pública	80.000,00	80.000,00	12.074,53	24.443,97	15%	24.443,97	31%	55.556,03
Contribuições para Entidades Privadas	0,00	0,00	0,00	0,00	#DIV/0!	0,00	#DIV/0!	0,00
<b>RECEITA PATRIMONIAL</b>	<b>40.000,00</b>	<b>40.000,00</b>	<b>72.952,04</b>	<b>130.324,27</b>	<b>182%</b>	<b>130.324,27</b>	<b>326%</b>	<b>(90.324,27)</b>
Exploração do Patrimônio Imobiliário	0,00	0,00	0,00	0,00	#DIV/0!	0,00	#DIV/0!	0,00
Valores Mobiliários	40.000,00	40.000,00	72.952,04	130.324,27	182%	130.324,27	326%	(90.324,27)
Delegação de Serviços Públicos Mediante Concessão	0,00	0,00	0,00	0,00	#DIV/0!	0,00	#DIV/0!	0,00
Exploração de Recursos Naturais	0,00	0,00	0,00	0,00	#DIV/0!	0,00	#DIV/0!	0,00
Exploração de Patrimônio Intangível	0,00	0,00	0,00	0,00	#DIV/0!	0,00	#DIV/0!	0,00
Cessão de Direitos	0,00	0,00	0,00	0,00	#DIV/0!	0,00	#DIV/0!	0,00
Demais Receitas Patrimoniais	0,00	0,00	0,00	0,00	#DIV/0!	0,00	#DIV/0!	0,00
<b>RECEITA AGROPECUÁRIA</b>	<b>0,00</b>	<b>0,00</b>	<b>0,00</b>	<b>0,00</b>	<b>#DIV/0!</b>	<b>0,00</b>	<b>#DIV/0!</b>	<b>0,00</b>
Outras Receitas Agropecuárias	0,00	0,00	0,00	0,00	#DIV/0!	0,00	#DIV/0!	0,00
<b>RECEITA INDUSTRIAL</b>	<b>0,00</b>	<b>0,00</b>	<b>0,00</b>	<b>0,00</b>	<b>#DIV/0!</b>	<b>0,00</b>	<b>#DIV/0!</b>	<b>0,00</b>
Outras Receitas Industriais	0,00	0,00	0,00	0,00	#DIV/0!	0,00	#DIV/0!	0,00
<b>RECEITA DE SERVIÇOS</b>	<b>0,00</b>	<b>0,00</b>	<b>0,00</b>	<b>0,00</b>	<b>#DIV/0!</b>	<b>0,00</b>	<b>#DIV/0!</b>	<b>0,00</b>
Serviços Administrativos e Comerciais Gerais	0,00	0,00	0,00	0,00	#DIV/0!	0,00	#DIV/0!	0,00
Serviços Referente à Navegação e ao Transporte	0,00	0,00	0,00	0,00	#DIV/0!	0,00	#DIV/0!	0,00
Serviços e Atividades Referente à Saúde	0,00	0,00	0,00	0,00	#DIV/0!	0,00	#DIV/0!	0,00
Serviços e Atividades Financeiras	0,00	0,00	0,00	0,00	#DIV/0!	0,00	#DIV/0!	0,00
Outros Serviços	0,00	0,00	0,00	0,00	#DIV/0!	0,00	#DIV/0!	0,00
<b>TRANSFERÊNCIAS CORRENTES</b>	<b>32.158.800,00</b>	<b>32.158.800,00</b>	<b>5.555.634,93</b>	<b>12.255.051,69</b>	<b>17%</b>	<b>12.255.051,69</b>	<b>38%</b>	<b>19.903.748,31</b>
Transferências da União e de suas Entidades	18.671.900,00	18.671.900,00	2.927.072,42	6.921.049,54	16%	6.921.049,54	37%	11.750.850,46
Transferências do Estado e suas Entidades	3.986.900,00	3.986.900,00	843.337,78	1.509.188,89	21%	1.509.188,89	38%	2.477.711,11
Transferências de Instituições Privadas	0,00	0,00	0,00	0,00	#DIV/0!	0,00	#DIV/0!	0,00
Transferências do Exterior	0,00	0,00	0,00	0,00	#DIV/0!	0,00	#DIV/0!	0,00
Transferências de Pessoas Físicas	0,00	0,00	0,00	0,00	#DIV/0!	0,00	#DIV/0!	0,00
Transferências de Outras Instituições Públicas	9.500.000,00	9.500.000,00	1.785.224,73	3.824.813,26	19%	3.824.813,26	40%	5.675.186,74
Transferências de Pessoas Físicas	0,00	0,00	0,00	0,00	#DIV/0!	0,00	#DIV/0!	0,00
Transferências Provenientes de Depósitos não Ident.	0,00	0,00	0,00	0,00	#DIV/0!	0,00	#DIV/0!	0,00
<b>OUTRAS RECEITAS CORRENTES</b>	<b>65.700,00</b>	<b>65.700,00</b>	<b>316.555,26</b>	<b>316.907,97</b>	<b>482%</b>	<b>316.907,97</b>	<b>482%</b>	<b>(251.207,97)</b>
Multas Administrativas, Contratuais e Judiciais	0,00	0,00	0,00	0,00	#DIV/0!	0,00	#DIV/0!	0,00
Indenizações e Resituições	65.700,00	65.700,00	316.555,26	316.907,97	482%	316.907,97	482%	(251.207,97)
Bens, Direitos e Valores Incorporados ao Patrimônio	0,00	0,00	0,00	0,00	#DIV/0!	0,00	#DIV/0!	0,00
Demais Receitas Correntes	0,00	0,00	0,00	0,00	#DIV/0!	0,00	#DIV/0!	0,00

RREO - Anexo I (LRF, Art. 52, inciso I, alíneas "a" e "b" do inciso II e §1º)

Em Reais

<b>RECEITAS DE CAPITAL</b>	659.000,00	659.000,00	0%	0,00	0%	0,00	0%	659.000,00
<b>OPERAÇÕES DE CRÉDITO</b>	0,00	0,00	#DIV/0!	0,00	#DIV/0!	0,00	#DIV/0!	0,00
Operações de Crédito - Mercado Interno	0,00	0,00	#DIV/0!	0,00	#DIV/0!	0,00	#DIV/0!	0,00
Operações de Crédito - Mercado Externo	0,00	0,00	#DIV/0!	0,00	#DIV/0!	0,00	#DIV/0!	0,00
<b>ALIENAÇÃO DE BENS</b>	14.000,00	14.000,00	0%	0,00	0%	0,00	0%	14.000,00
Alienação de Bens Móveis	14.000,00	14.000,00	0%	0,00	0%	0,00	0%	14.000,00
Alienação de Bens Imóveis	0,00	0,00	#DIV/0!	0,00	#DIV/0!	0,00	#DIV/0!	0,00
<b>AMORTIZAÇÕES DE EMPRÉSTIMOS</b>	0,00	0,00	#DIV/0!	0,00	#DIV/0!	0,00	#DIV/0!	0,00
<b>TRANSFERÊNCIAS DE CAPITAL</b>	645.000,00	645.000,00	0%	0,00	0%	0,00	0%	645.000,00
Transferências da União e de suas Entidades	520.000,00	520.000,00	0%	0,00	0%	0,00	0%	520.000,00
Transferências do Estado e suas Entidades	125.000,00	125.000,00	0%	0,00	0%	0,00	0%	125.000,00
Transferências de Instituições Privadas	0,00	0,00	#DIV/0!	0,00	#DIV/0!	0,00	#DIV/0!	0,00
Transferências do Exterior	0,00	0,00	#DIV/0!	0,00	#DIV/0!	0,00	#DIV/0!	0,00
Transferências de Pessoas Físicas	0,00	0,00	#DIV/0!	0,00	#DIV/0!	0,00	#DIV/0!	0,00
Transferências de Outras Instituições Públicas	0,00	0,00	#DIV/0!	0,00	#DIV/0!	0,00	#DIV/0!	0,00
Transferências de Pessoas Físicas	0,00	0,00	#DIV/0!	0,00	#DIV/0!	0,00	#DIV/0!	0,00
Transferências Provenientes de Depósitos não Ident.	0,00	0,00	#DIV/0!	0,00	#DIV/0!	0,00	#DIV/0!	0,00
<b>OUTRAS RECEITAS DE CAPITAL</b>	0,00	0,00	#DIV/0!	0,00	#DIV/0!	0,00	#DIV/0!	0,00
Integralização do Capital Social	0,00	0,00	#DIV/0!	0,00	#DIV/0!	0,00	#DIV/0!	0,00
Remuneração das Disponibilidades do Tesouro	0,00	0,00	#DIV/0!	0,00	#DIV/0!	0,00	#DIV/0!	0,00
Resgate de Títulos do Tesouro	0,00	0,00	#DIV/0!	0,00	#DIV/0!	0,00	#DIV/0!	0,00
Demais Receitas de Capital	0,00	0,00	#DIV/0!	0,00	#DIV/0!	0,00	#DIV/0!	0,00
<b>RECEITAS (INTRA-ORÇAMENTÁRIAS) (II)</b>	0,00	0,00	#DIV/0!	0,00	#DIV/0!	0,00	#DIV/0!	0,00
<b>SUBTOTAL DAS RECEITAS (III) = (I + II)</b>	34.000.000,00	34.000.000,00	18%	6.265.623,02	18%	13.175.235,42	39%	20.824.764,58
<b>OPERAÇÕES DE CRÉDITO / REFINANCIAMENTO (IV)</b>	0,00	0,00	#DIV/0!	0,00	#DIV/0!	0,00	#DIV/0!	0,00
Operações de Crédito - Mercado Interno	0,00	0,00	#DIV/0!	0,00	#DIV/0!	0,00	#DIV/0!	0,00
Mobiliária	0,00	0,00	#DIV/0!	0,00	#DIV/0!	0,00	#DIV/0!	0,00
Contratual	0,00	0,00	#DIV/0!	0,00	#DIV/0!	0,00	#DIV/0!	0,00
Operações de Crédito - Mercado Externo	0,00	0,00	#DIV/0!	0,00	#DIV/0!	0,00	#DIV/0!	0,00
Mobiliária	0,00	0,00	#DIV/0!	0,00	#DIV/0!	0,00	#DIV/0!	0,00
Contratual	0,00	0,00	#DIV/0!	0,00	#DIV/0!	0,00	#DIV/0!	0,00
<b>SUBTOTAL COM REFINANCIAMENTO (V) = (III + IV)</b>	34.000.000,00	34.000.000,00	18%	6.265.623,02	18%	13.175.235,42	39%	20.824.764,58
DEFICIT (VI)	0,00	0,00	#DIV/0!	0,00	#DIV/0!	0,00	#DIV/0!	0,00
<b>TOTAL (VII) = (V + VI)</b>	34.000.000,00	34.000.000,00	18%	6.265.623,02	18%	13.175.235,42	39%	20.824.764,58
<b>SALDOS DE EXERCÍCIOS ANTERIORES</b>	-	-		-		-		-
Recursos Arrecadados em Exercícios Anteriores - RPPS	-	-		-		-		-
Superávit Financeiro Utilizado para Créditos Adicionais	-	-		-		-		-

DESPESAS	DOTAÇÃO INICIAL (d)	DOTAÇÃO ATUALIZADA (f)	DESPESAS EMPENHADAS		SALDO (f-g)	DESPESAS LIQUIDADAS		SALDO (f-h)	DESPESAS PAGAS ATÉ O BIMESTRE (i)	INSCRITAS EM RESTOS A PAGAR NÃO PROCESSADOS <sup>1</sup> (g-h) <sup>1</sup>
			No Bimestre	Até o Bimestre (g)		No Bimestre	Até o Bimestre (h)			
<b>DESPESAS (EXCETO INTRA-ORÇAMENTÁRIAS) (VIII)</b>	<b>33.999.900,00</b>	<b>34.000.000,00</b>	<b>3.481.441,95</b>	<b>32.097.034,45</b>	<b>1.902.965,55</b>	<b>11.173.434,62</b>	<b>6.161.021,09</b>	<b>22.826.565,38</b>	<b>10.812.899,14</b>	
<b>DESPESAS CORRENTES</b>	<b>31.046.735,00</b>	<b>32.663.920,36</b>	<b>2.716.201,09</b>	<b>30.977.615,41</b>	<b>1.686.304,95</b>	<b>10.972.440,22</b>	<b>6.027.286,87</b>	<b>21.691.480,14</b>	<b>10.696.827,82</b>	
PESSOAL E ENCARGOS SOCIAIS	20.389.730,00	18.245.876,83	-919.643,66	17.837.468,58	408.408,25	0,00	3.709.060,81	11.031.698,98	7.207.023,81	
JUROS E ENCARGOS DA DÍVIDA	0,00	0,00	0,00	0,00	0,00	0,00	0,00	0,00	0,00	
OUTRAS DESPESAS CORRENTES	10.657.005,00	14.418.043,53	3.635.844,75	13.140.146,83	1.277.896,70	0,00	2.318.226,06	10.659.781,16	3.489.804,01	
<b>DESPESAS DE CAPITAL</b>	<b>2.623.500,00</b>	<b>1.336.079,64</b>	<b>765.240,86</b>	<b>1.119.419,04</b>	<b>216.660,60</b>	<b>200.994,40</b>	<b>133.734,22</b>	<b>1.135.085,24</b>	<b>116.071,32</b>	
INVESTIMENTOS	2.623.500,00	1.336.079,64	765.240,86	1.119.419,04	216.660,60	200.994,40	133.734,22	1.135.085,24	116.071,32	
INVERSÕES FINANCEIRAS	0,00	0,00	0,00	0,00	0,00	0,00	0,00	0,00	0,00	
AMORTIZAÇÃO DA DÍVIDA	0,00	0,00	0,00	0,00	0,00	0,00	0,00	0,00	0,00	
RESERVA DE CONTINGÊNCIA	329.665,00	0,00	0,00	0,00	0,00	0,00	0,00	0,00	0,00	
<b>DESPESAS (INTRA-ORÇAMENTÁRIAS) (IX)</b>	<b>100,00</b>	<b>0,00</b>	<b>0,00</b>	<b>0,00</b>	<b>0,00</b>	<b>0,00</b>	<b>0,00</b>	<b>0,00</b>	<b>0,00</b>	
<b>SUBTOTAL DAS DESPESAS (X) = (VIII + IX)</b>	<b>34.000.000,00</b>	<b>34.000.000,00</b>	<b>3.481.441,95</b>	<b>32.097.034,45</b>	<b>1.902.965,55</b>	<b>11.173.434,62</b>	<b>6.161.021,09</b>	<b>22.826.565,38</b>	<b>10.812.899,14</b>	
<b>AMORTIZAÇÃO DA DIV. / REFINANCIAMENTO (XI)</b>	<b>0,00</b>	<b>0,00</b>	<b>0,00</b>	<b>0,00</b>	<b>0,00</b>	<b>0,00</b>	<b>0,00</b>	<b>0,00</b>	<b>0,00</b>	
Amortização da Dívida Interna	0,00	0,00	0,00	0,00	0,00	0,00	0,00	0,00	0,00	
Dívida Mobiliária	0,00	0,00	0,00	0,00	0,00	0,00	0,00	0,00	0,00	
Outras Dívidas	0,00	0,00	0,00	0,00	0,00	0,00	0,00	0,00	0,00	
Amortização da Dívida Externa	0,00	0,00	0,00	0,00	0,00	0,00	0,00	0,00	0,00	
Dívida Mobiliária	0,00	0,00	0,00	0,00	0,00	0,00	0,00	0,00	0,00	
Outras Dívidas	0,00	0,00	0,00	0,00	0,00	0,00	0,00	0,00	0,00	
<b>SUBTOTAL C/ REFINANCIAMENTO (XII) = (X + XI)</b>	<b>34.000.000,00</b>	<b>34.000.000,00</b>	<b>3.481.441,95</b>	<b>32.097.034,45</b>	<b>1.902.965,55</b>	<b>11.173.434,62</b>	<b>6.161.021,09</b>	<b>22.826.565,38</b>	<b>10.812.899,14</b>	
<b>SUPERÁVIT (XIII)</b>	<b>-</b>	<b>-</b>	<b>-</b>	<b>-</b>	<b>-</b>	<b>2.001.800,80</b>	<b>2.001.800,80</b>	<b>2.362.336,28</b>	<b>2.362.336,28</b>	
<b>TOTAL (XIV) = (XII + XIII)</b>	<b>34.000.000,00</b>	<b>34.000.000,00</b>	<b>3.481.441,95</b>	<b>32.097.034,45</b>	<b>1.902.965,55</b>	<b>13.175.235,42</b>	<b>6.161.021,09</b>	<b>20.824.764,58</b>	<b>13.175.235,42</b>	

FONTES: Sistema: <Contabilis>; Unidade Responsável: <Município de São Domingos>; Emissão: <26/05/2022>.

<sup>1</sup> Essa coluna poderá ser apresentada somente no último bimestre

  
JOSE VAGNER ALVES DE OLIVEIRA  
PREFEITO MUNICIPAL

  
SIVALDO OLIVEIRA FALCÃO  
SECRETÁRIO FINANCEIRO

  
ALISSON TELES GOMES  
CONTADOR CRCE Nº 85790

  
JULIO CESAR OLIVEIRA SILVA  
SECRETÁRIO DE CONTROLE INTERNO

MUNICÍPIO DE SÃO DOMINGOS  
RELATÓRIO RESUMIDO DA EXECUÇÃO ORÇAMENTÁRIA  
**DEMONSTRATIVO DA EXECUÇÃO DAS DESPESAS POR FUNÇÃO/SUBFUNÇÃO**  
ORÇAMENTOS FISCAL E DA SEGURIDADE SOCIAL  
PERÍODO DE REFERÊNCIA: MARÇO A ABRIL DE 2022

FUNÇÃO/SUBFUNÇÃO	DOTAÇÃO INICIAL	DOTAÇÃO ATUALIZADA (a)	DESPESAS EMPENHADAS			SALDO c = (a-b)	DESPESAS LIQUIDADAS			SALDO e = (a-d)	Em Reais INSCRITAS EM RESTOS A PAGAR NÃO PROCESSADOS <sup>1</sup> (b-d)		
			No Bimestre	Até o Bimestre (b)	%		(b/total b)	No Bimestre	Até o Bimestre (d)			%	(d/total d)
<b>DESPESAS (EXCETO INTRA-ORÇAMENTÁRIAS) (1)</b>													
<b>LEGISLATIVA</b>													
Ação Legislativa	33.999.900,00	34.000.000,00	3.481.441,95	32.097.034,45	100%	1.902.965,55	11.173.434,62	100%	22.826.565,38	22.826.565,38			
Controle Externo	1.550.000,00	1.550.000,00	23.784,00	1.380.452,27	4%	169.547,73	459.290,53	4%	1.090.709,47	1.090.709,47			
Demais Subfunções	1.550.000,00	1.550.000,00	23.784,00	1.380.452,27	4%	169.547,73	459.290,53	4%	1.090.709,47	1.090.709,47			
<b>JUDICIÁRIA</b>													
Ação Judiciária	1.308.500,00	1.308.500,00	-	1.200.000,00	4%	108.500,00	516.210,86	5%	792.289,14	792.289,14			
Defesa do Interesse Público no Processo Judiciário	1.308.500,00	1.308.500,00	-	1.200.000,00	4%	108.500,00	516.210,86	5%	792.289,14	792.289,14			
Demais Subfunções	-	-	-	-	0%	-	-	0%	-	-			
<b>ESSENCIAL A JUSTIÇA</b>													
Defesa da Ordem Jurídica	-	-	-	-	0%	-	-	0%	-	-			
Representação Judicial e Extrajudicial	-	-	-	-	0%	-	-	0%	-	-			
Demais Subfunções	-	-	-	-	0%	-	-	0%	-	-			
<b>ADMINISTRAÇÃO</b>													
Planejamento e Orçamento	4.083.095,00	3.948.475,48	130.685,32	3.726.258,06	12%	222.217,42	1.814.265,65	16%	2.134.209,83	2.134.209,83			
Administração Geral	3.068.900,00	3.193.797,29	230.484,52	2.989.652,57	9%	204.144,72	1.562.380,79	14%	1.631.416,50	1.631.416,50			
Administração Financeira	855.400,00	611.850,24	92.109,20	594.381,54	2%	17.468,70	199.502,47	2%	412.347,77	412.347,77			
Controle Interno	158.795,00	142.827,95	7.690,00	142.223,95	0%	604,00	52.382,39	0%	90.445,56	90.445,56			
Normatização e Fiscalização	-	-	-	-	0%	-	-	0%	-	-			
Tecnologia da Informação	-	-	-	-	0%	-	-	0%	-	-			
Ordenamento Territorial	-	-	-	-	0%	-	-	0%	-	-			
Formação de Recursos Humanos	-	-	-	-	0%	-	-	0%	-	-			
Administração de Receitas	-	-	-	-	0%	-	-	0%	-	-			
Administração de Concessões	-	-	-	-	0%	-	-	0%	-	-			
Comunicação Social	-	-	-	-	0%	-	-	0%	-	-			
Demais Subfunções	-	-	-	-	0%	-	-	0%	-	-			
<b>DEFESA NACIONAL</b>													
Defesa Aérea	-	-	-	-	0%	-	-	0%	-	-			
Defesa Naval	-	-	-	-	0%	-	-	0%	-	-			
Defesa Terrestre	-	-	-	-	0%	-	-	0%	-	-			
Demais Subfunções	-	-	-	-	0%	-	-	0%	-	-			
<b>SEGURANÇA PÚBLICA</b>													
Policciamento	-	-	-	-	0%	-	-	0%	-	-			
Defesa Civil	-	-	-	-	0%	-	-	0%	-	-			
Informação e Inteligência	-	-	-	-	0%	-	-	0%	-	-			
Demais Subfunções	-	-	-	-	0%	-	-	0%	-	-			
<b>RELAÇÕES EXTERIORES</b>													
Relações Diplomáticas	-	-	-	-	0%	-	-	0%	-	-			
Cooperação Internacional	-	-	-	-	0%	-	-	0%	-	-			
Demais Subfunções	-	-	-	-	0%	-	-	0%	-	-			
<b>ASSISTÊNCIA SOCIAL</b>													
Assistência ao Idoso	2.174.800,00	1.981.092,12	209.757,73	1.777.372,47	6%	203.719,65	725.035,46	6%	1.256.056,66	1.256.056,66			
Assistência ao Portador de Deficiência	-	-	-	-	0%	-	-	0%	-	-			
Assistência à Criança e ao Adolescente	178.700,00	163.692,62	6.731,74	144.988,24	0%	18.704,38	41.550,12	0%	122.142,50	122.142,50			
Assistência Comunitária	1.171.100,00	1.000.706,59	218.270,60	847.058,24	3%	153.648,35	348.729,37	3%	651.977,22	651.977,22			
Demais Subfunções	825.000,00	816.692,91	1.781,13	785.325,99	2%	31.366,92	334.755,97	3%	481.936,94	481.936,94			

RREO - Anexo 2 (LRF, Art. 52, inciso II, alínea "c")

<b>PREVIDÊNCIA SOCIAL</b>	-	-	-	-	-	-	-	-	-	0%	-	0%
Previdência Básica										0%		-
Previdência do Regime Estatutário										0%		-
Previdência Complementar										0%		-
Previdência Especial										0%		-
Demais Subfunções										0%		-
<b>SAÚDE</b>	7.847.130,00	6.216.645,19	537.949,11	5.657.279,46	559.365,73	1.354.939,56	2.506.881,33	2.506.881,33	3.709.763,86	22%	3.709.763,86	0%
Atenção Básica	3.018.130,00	2.981.326,37	462.047,33	2.760.738,22	220.588,15	674.534,37	1.237.068,12	1.237.068,12	1.744.258,25	11%	1.744.258,25	0%
Assistência Hospitalar e Ambulatorial	353.000,00	-	-	-	-	-	-	-	-	0%	-	-
Suporte Profilático e Terapêutico	335.000,00	222.105,80	25.664,05	80.093,80	142.012,00	20.367,60	51.938,56	51.938,56	170.167,24	0%	170.167,24	0%
Vigilância Sanitária	409.000,00	62.666,43	18.666,43	62.666,43	-	8.343,63	9.267,63	9.267,63	53.398,80	0%	53.398,80	0%
Vigilância Epidemiológica	294.000,00	-	-	-	-	-	-	-	-	0%	-	-
Alimentação e Nutrição	-	2.950.546,59	31.571,30	2.753.781,01	196.765,58	651.693,96	1.208.607,02	1.208.607,02	1.741.939,57	11%	1.741.939,57	0%
Demais Subfunções	3.438.000,00	-	-	-	-	-	-	-	-	0%	-	-
<b>TRABALHO</b>	-	-	-	-	-	-	-	-	-	0%	-	0%
Proteção e Benefícios ao Trabalhador										0%		-
Relações de Trabalho										0%		-
Empregabilidade										0%		-
Fomento ao Trabalho										0%		-
Demais Subfunções										0%		-
<b>EDUCAÇÃO</b>	12.836.310,00	11.130.565,53	30.906,89	10.845.971,84	284.593,69	2.052.085,91	3.667.312,43	3.667.312,43	7.463.253,10	33%	7.463.253,10	0%
Ensino Fundamental	9.994.810,00	8.224.994,86	418.374,54	8.187.045,90	37.948,96	1.684.950,84	3.148.077,76	3.148.077,76	5.076.917,10	28%	5.076.917,10	0%
Ensino Médio										0%		-
Ensino Profissional										0%		-
Ensino Superior										0%		-
Educação Infantil	2.192.100,00	1.624.223,80	296.614,33	1.428.535,80	195.688,00	264.314,75	408.983,67	408.983,67	1.215.240,13	4%	1.215.240,13	0%
Educação de Jovens e Adultos	2.000,00	-	-	-	-	-	-	-	-	0%	-	-
Educação Especial	647.400,00	1.281.346,87	90.853,32	1.230.390,14	50.956,73	102.840,32	110.251,00	110.251,00	1.171.095,87	1%	1.171.095,87	0%
Demais Subfunções	333.500,00	102.599,51	3.080,00	102.599,51	-	3.080,00	102.599,51	102.599,51	-	1%	-	0%
<b>CULTURA</b>	333.500,00	102.599,51	3.080,00	102.599,51	-	3.080,00	102.599,51	102.599,51	-	0%	-	0%
Patrimônio Histórico, Artístico e Arqueológico										0%		-
Diffusão Cultural										0%		-
Demais Subfunções										0%		-
<b>DIREITOS DA CIDADANIA</b>	-	-	-	-	-	-	-	-	-	0%	-	0%
Custódia e Reintegração Social										0%		-
Direitos Individuais, Coletivos e Difusos										0%		-
Assistência aos Povos Indígenas										0%		-
Demais Subfunções										0%		-
<b>URBANISMO</b>	2.051.100,00	3.920.939,88	293.600,58	3.646.971,47	273.968,41	594.052,45	912.692,18	912.692,18	3.008.247,70	8%	3.008.247,70	0%
Infra-Estrutura Urbana	177.000,00	255.313,98	86.260,00	79.225,00	176.088,98	29.517,79	41.259,85	41.259,85	214.054,13	0%	214.054,13	0%
Serviços Urbanos	621.000,00	845.899,92	-	839.425,00	6.474,92	136.225,00	183.900,00	183.900,00	661.999,92	2%	661.999,92	0%
Transportes Coletivos Urbanos										0%		-
Demais Subfunções	1.253.100,00	2.819.725,98	207.340,58	2.728.321,47	91.404,51	428.309,66	687.532,33	687.532,33	2.132.193,65	6%	2.132.193,65	0%
<b>HABITACÃO</b>	200,00	-	-	-	-	-	-	-	-	0%	-	0%
Habituação Rural										0%		-
Habituação Urbana	200,00	-	-	-	-	-	-	-	-	0%	-	0%
Demais Subfunções										0%		-
<b>SANEAMENTO</b>	4.000,00	-	-	-	-	-	-	-	-	0%	-	0%
Saneamento Básico Rural										0%		-
Saneamento Básico Urbano	4.000,00	-	-	-	-	-	-	-	-	0%	-	0%
Demais Subfunções										0%		-
<b>GESTÃO AMBIENTAL</b>	6.000,00	-	-	-	-	-	-	-	-	0%	-	0%
Preservação e Conservação Ambiental										0%		-
Controle Ambiental										0%		-
Recuperação de Áreas Degradadas										0%		-
Recursos Hídricos										0%		-
Meteorologia										0%		-
Demais Subfunções	6.000,00	-	-	-	-	-	-	-	-	0%	-	0%

<b>CIÊNCIA E TECNOLOGIA</b>	-	-	-	-	0%	-	-	0%
Desenvolvimento Científico	-	-	-	-	0%	-	-	0%
Desenvolvimento Tecnológico e Engenharia	-	-	-	-	0%	-	-	0%
Difusão do Conhecimento Científico e Tecnológico	-	-	-	-	0%	-	-	0%
Demais Subfunções	-	-	-	-	0%	-	-	0%
<b>AGRICULTURA</b>	<b>632.200,00</b>	<b>735.708,70</b>	<b>96.372,13</b>	<b>729.098,77</b>	<b>2%</b>	<b>6.609,93</b>	<b>209.314,37</b>	<b>3%</b>
Promoção da Produção Vegetal	-	-	-	-	0%	-	-	0%
Promoção da Produção Animal	-	-	-	-	0%	-	-	0%
Defesa Sanitária Vegetal	-	-	-	-	0%	-	-	0%
Defesa Sanitária Animal	-	-	-	-	0%	-	-	0%
Abastecimento	200,00	-	-	-	0%	-	-	0%
Extensão Rural	-	-	-	-	0%	-	-	0%
Irrigação	-	-	-	-	0%	-	-	0%
Demais Subfunções	632.000,00	735.708,70	96.372,13	729.098,77	2%	6.609,93	209.314,37	3%
<b>ORGANIZAÇÃO AGRÁRIA</b>	-	-	-	-	0%	-	-	0%
Reforma Agrária	-	-	-	-	0%	-	-	0%
Colonização	-	-	-	-	0%	-	-	0%
<b>INDÚSTRIA</b>	-	-	-	-	0%	-	-	0%
Promoção Industrial	-	-	-	-	0%	-	-	0%
Produção Industrial	-	-	-	-	0%	-	-	0%
Mineração	-	-	-	-	0%	-	-	0%
Propriedade Industrial	-	-	-	-	0%	-	-	0%
Normalização e Qualidade	-	-	-	-	0%	-	-	0%
Demais Subfunções	-	-	-	-	0%	-	-	0%
<b>COMÉRCIO E SERVIÇOS</b>	-	-	-	-	0%	-	-	0%
Promoção Comercial	-	-	-	-	0%	-	-	0%
Comercialização	-	-	-	-	0%	-	-	0%
Comércio Exterior	-	-	-	-	0%	-	-	0%
Serviços Financeiros	-	-	-	-	0%	-	-	0%
Turismo	-	-	-	-	0%	-	-	0%
Demais Subfunções	-	-	-	-	0%	-	-	0%
<b>COMUNICAÇÕES</b>	-	-	-	-	0%	-	-	0%
Comunicações Postais	-	-	-	-	0%	-	-	0%
Telecomunicações	-	-	-	-	0%	-	-	0%
Demais Subfunções	-	-	-	-	0%	-	-	0%
<b>ENERGIA</b>	<b>200.400,00</b>	<b>2.001.458,57</b>	<b>2.000.458,57</b>	<b>2.000.458,57</b>	<b>6%</b>	<b>1.000,00</b>	<b>-</b>	<b>0%</b>
Conservação de Energia	-	-	-	-	0%	-	-	0%
Energia Elétrica	200.400,00	2.001.458,57	2.000.458,57	2.000.458,57	6%	1.000,00	-	0%
Petróleo	-	-	-	-	0%	-	-	0%
Alcool	-	-	-	-	0%	-	-	0%
Demais Subfunções	<b>409.000,00</b>	<b>813.317,04</b>	<b>72.878,58</b>	<b>741.032,05</b>	<b>2%</b>	<b>72.284,99</b>	<b>92.410,25</b>	<b>1%</b>
<b>TRANSPORTE</b>	97.500,00	-	-	-	0%	-	-	0%
Transporte Aéreo	-	-	-	-	0%	-	-	0%
Transporte Rodoviário	-	-	-	-	0%	-	-	0%
Transporte Ferroviário	-	-	-	-	0%	-	-	0%
Transporte Hidroviário	-	-	-	-	0%	-	-	0%
Transportes Especiais	-	-	-	-	0%	-	-	0%
Demais Subfunções	311.500,00	813.317,04	72.878,58	741.032,05	2%	72.284,99	157.430,30	1%
<b>DESPORTO E LAZER</b>	<b>234.000,00</b>	<b>290.697,98</b>	<b>289.539,98</b>	<b>289.539,98</b>	<b>1%</b>	<b>1.158,00</b>	<b>8.660,00</b>	<b>0%</b>
Desporto de Rendimento	-	-	-	-	0%	-	-	0%
Desporto Comunitário	234.000,00	290.697,98	289.539,98	289.539,98	1%	1.158,00	8.660,00	0%
Lazer	-	-	-	-	0%	-	-	0%
Demais Subfunções	-	-	-	-	0%	-	-	0%
<b>SUBTOTAL</b>	<b>432.652,33</b>	<b>2.093.147,74</b>	<b>1.717.800,24</b>	<b>2.009.170,18</b>	<b>0%</b>	<b>72.284,99</b>	<b>209.314,37</b>	<b>0%</b>
<b>Total</b>	<b>432.652,33</b>	<b>2.093.147,74</b>	<b>1.717.800,24</b>	<b>2.009.170,18</b>	<b>0%</b>	<b>72.284,99</b>	<b>209.314,37</b>	<b>0%</b>

<b>ENCARGOS ESPECIAIS</b>																			
Refinanciamento da Dívida Interna	-	-	-	-	-	-	-	-	-	-	-	-	-	-	-	-	-	-	-
Refinanciamento da Dívida Externa	-	-	-	-	-	-	-	-	-	-	-	-	-	-	-	-	-	-	-
Serviço da Dívida Interna	-	-	-	-	-	-	-	-	-	-	-	-	-	-	-	-	-	-	-
Serviço da Dívida Externa	-	-	-	-	-	-	-	-	-	-	-	-	-	-	-	-	-	-	-
Transferências	-	-	-	-	-	-	-	-	-	-	-	-	-	-	-	-	-	-	-
Outros Encargos Especiais	-	-	-	-	-	-	-	-	-	-	-	-	-	-	-	-	-	-	-
Demais Subfunções	-	-	-	-	-	-	-	-	-	-	-	-	-	-	-	-	-	-	-
<b>RESERVA DE CONTINGÊNCIA</b>																			
<b>DESPESAS (INTRA-ORÇAMENTÁRIAS) (II)</b>	329.665,00	34.000.000,00	3.481.441,95	32.097.034,45	300%	1.902.965,55	6.161.021,09	11.173.434,62	300%	22.826.565,38	20.923.509,83								
<b>TOTAL (III) = (I + II)</b>	<b>34.000.000,00</b>	<b>34.000.000,00</b>	<b>3.481.441,95</b>	<b>32.097.034,45</b>	<b>300%</b>	<b>1.902.965,55</b>	<b>6.161.021,09</b>	<b>11.173.434,62</b>	<b>300%</b>	<b>22.826.565,38</b>	<b>20.923.509,83</b>								

FONTE: Sistema: <Contabilis>, Unidade Responsável: <Município de São Domingos>, Emissão: <26/05/2022>.

1 Essa coluna poderá ser apresentada somente no último bimestre

  
 JOSE VAGNER ALVES DE OLIVEIRA  
 PREFEITO MUNICIPAL

  
 SIVALDO OLIVEIRA DOS SANTOS  
 SECRETÁRIO FINANCEIRO

  
 JULIO CESAR OLIVEIRA SILVA  
 SECRETÁRIO DE CONTROLE INTERNO

MUNICÍPIO DE SÃO DOMINGOS  
RELATÓRIO RESUMIDO DA EXECUÇÃO ORÇAMENTÁRIA  
DEMONSTRATIVO DA RECEITA CORRENTE LÍQUIDA  
ORÇAMENTOS FISCAL E DA SEGURIDADE SOCIAL  
PERÍODO DE REFERÊNCIA: MARÇO A ABRIL DE 2022

ESPECIFICAÇÃO	EVOLUÇÃO DA RECEITA REALIZADA NOS ÚLTIMOS 12 MESES												TOTAL (ÚLTIMOS 12 MESES)	PREVISÃO ATUALIZADA
	MAIO/2021	JUN/2021	JUL/2021	AGO/2021	SET/2021	OCT/2021	NOV/2021	DEZ/2021	JAN/2022	FEV/2022	MAR/2022	ABR/2022		
<b>RECEITAS CORRENTES (I)</b>	<b>2.936.867,85</b>	<b>2.720.980,21</b>	<b>3.125.821,97</b>	<b>3.377.964,78</b>	<b>2.689,910,05</b>	<b>2.633.853,80</b>	<b>3.290.698,12</b>	<b>5.007.148,12</b>	<b>3.237.997,20</b>	<b>4.524.625,28</b>	<b>3.538.092,06</b>	<b>3.435.957,86</b>	<b>40.519.917,30</b>	<b>37.124.200,00</b>
Impostos, Taxas e Contribuições de Melhoria	66.878,08	102.225,55	71.494,79	60.104,37	88.809,50	17.657,05	152.755,91	162.387,98	72.542,31	67.558,95	151.051,79	157.354,47	1.170.820,75	996.500,00
IPTU	215,53	420,56	153,35	1.975,80	947,91	1.515,70	665,30	103,95	189,37	421,83	834,67	535,20	7.979,17	12.000,00
ISS	7.158,22	12.717,21	13.402,25	12.287,58	21.613,80	7.333,17	15.042,31	31.952,15	12.975,30	12.383,75	76.017,61	21.672,94	244.556,29	150.500,00
ITBI	2.700,00	19.155,26	2.760,00	6.406,48	12.360,00	4.440,00	600,00	6.060,00	1.710,00	-	4.180,00	9.416,00	69.787,74	50.000,00
IRRF	54.216,50	69.418,67	53.854,81	37.732,98	53.423,94	2.360,72	108.015,65	124.262,85	55.710,96	53.916,38	55.991,98	77.002,83	745.908,27	730.000,00
Outros Impostos, Taxas e Contribuições de Melhoria	2.587,83	513,85	1.324,38	1.701,53	463,85	2.007,46	28.432,65	9,03	1.956,68	836,99	14.027,53	48.727,50	102.589,28	54.000,00
Receita de Contribuições	988,19	307,82	68,15	800,38	509,62	4.708,92	1.382,30	2.242,58	6.519,48	5.849,96	5.377,73	6.696,80	35.451,93	80.000,00
Receita Patrimonial	3.781,89	4.714,60	4.815,41	6.322,45	8.741,37	10.943,27	15.802,05	24.755,90	20.405,50	36.966,73	38.387,97	34.564,07	210.201,21	40.000,00
Receita Industrial														
Receita de Serviços														
Transferências Correntes	2.806.800,49	2.603.526,60	3.040.334,80	3.306.446,59	2.585.700,79	2.594.791,55	3.098.320,54	4.817.608,88	3.138.177,20	4.414.249,64	3.073.150,83	3.190.911,00	38.670.018,91	35.942.000,00
Conta-Parte do FPM	1.315.501,21	1.137.704,29	1.554.537,98	1.242.902,70	976.097,99	1.087.698,89	1.412.623,53	2.102.966,00	1.449.086,67	2.022.802,81	1.226.305,14	1.453.605,82	16.981.833,03	15.620.000,00
Conta-Parte do ICMS	306.603,80	391.151,15	323.916,50	411.855,54	324.775,38	359.156,07	437.798,13	361.966,56	368.740,11	379.023,16	434.056,35	308.122,96	4.407.165,71	4.000.000,00
Conta-Parte do IPVA	13.789,09	20.029,44	23.805,80	27.986,90	36.361,45	30.594,93	25.976,06	21.638,24	23.748,87	21.339,25	53.211,55	66.539,12	365.020,70	400.000,00
Conta-Parte do ITR	-	-	42,66	51,05	851,47	266,03	16,54	42,72	-	53,53	-	42,96	1.366,96	5.000,00
Conta-Parte do IPI	133,63	123,36	143,91	123,36	133,63	133,63	133,63	128,49	133,34	123,09	133,34	117,95	1.561,36	10.000,00
Transferências da LC 87/1996	813.605,69	800.603,10	758.081,54	862.999,06	835.880,06	838.157,39	951.650,13	1.077.039,55	1.073.487,35	1.218.756,95	977.811,23	1.045.611,00	11.253.683,05	9.530.000,00
Transferências do FUNDEB	357.167,07	253.915,26	379.806,41	760.527,98	411.600,81	278.784,61	270.122,52	1.253.827,32	222.980,86	772.150,85	381.633,22	316.871,19	5.659.388,10	6.376.000,00
Outras Transferências Correntes	58.419,20	10.205,64	9.108,82	4.290,99	61.487,77	5.753,01	22.437,32	152,78	352,71	-	270.123,74	46.431,52	433.424,50	65.700,00
Outras Receitas Correntes	327.205,50	309.801,59	268.003,76	336.583,84	267.643,94	295.569,86	375.309,52	370.008,28	368.341,79	484.668,29	342.741,20	365.685,70	4.111.563,27	3.783.000,00
DEDUÇÕES (II)	327.205,50	309.801,59	268.003,76	336.583,84	267.643,94	295.569,86	375.309,52	370.008,28	368.341,79	484.668,29	342.741,20	365.685,70	4.111.563,27	3.783.000,00
Dedução do FUNDEB	2.609.662,35	2.411.178,62	2.857.818,21	3.041.380,94	2.422.266,11	2.338.283,94	2.915.388,60	4.637.139,84	2.869.655,41	4.039.956,99	3.195.350,86	3.070.272,16	36.408.354,03	33.341.200,00
( - ) Transferências obrigatórias da União relativas às emendas individuais (art. 166-A, § 1º, da CF) (IV)														
<b>RECEITA CORRENTE LÍQUIDA AJUSTADA PARA CÁLCULO DOS LIMITES DE ENDIVIDAMENTO (V) = (III - IV)</b>	<b>2.609.662,35</b>	<b>2.411.178,62</b>	<b>2.857.818,21</b>	<b>3.041.380,94</b>	<b>2.422.266,11</b>	<b>2.338.283,94</b>	<b>2.915.388,60</b>	<b>4.637.139,84</b>	<b>2.869.655,41</b>	<b>4.039.956,99</b>	<b>3.195.350,86</b>	<b>3.070.272,16</b>	<b>36.408.354,03</b>	<b>33.341.200,00</b>
( - ) Transferências obrigatórias da União relativas às emendas de bancada (art. 166, § 16, da CF) (VI)														
<b>RECEITA CORRENTE LÍQUIDA AJUSTADA PARA CÁLCULO DOS LIMITES DA DESPESA COM PESSOAL (VII) = (V - VI)</b>	<b>2.609.662,35</b>	<b>2.411.178,62</b>	<b>2.857.818,21</b>	<b>3.041.380,94</b>	<b>2.422.266,11</b>	<b>2.338.283,94</b>	<b>2.915.388,60</b>	<b>4.637.139,84</b>	<b>2.869.655,41</b>	<b>4.039.956,99</b>	<b>3.195.350,86</b>	<b>3.070.272,16</b>	<b>36.408.354,03</b>	<b>33.341.200,00</b>

Fonte: Sistema "Contabilize", Unidade Responsável: Município de São Domingos - Emissão: <26/05/2022>

  
JOSE WAGNER ALVES DE OLIVEIRA  
PREFEITO MUNICIPAL

  
JILCIO CESAR COLARES SILVA  
SECRETÁRIO DE CONTROLE INTERNO

  
SIVALDO DE ALMEIDA DOS SANTOS  
SECRETÁRIO DE FINANÇAS

  
ALISSON TELES GOMES  
CONTADOR-CRÉD. Nº 85790



MUNICÍPIO DE SÃO DOMINGOS  
 RELATÓRIO RESUMIDO DA EXECUÇÃO ORÇAMENTÁRIA  
**DEMONSTRATIVO DAS RECEITAS E DESPESAS PREVIDENCIÁRIAS DO REGIME GERAL DE PREVIDÊNCIA DOS SERVIDORES**  
 ORÇAMENTO DA SEGURIDADE SOCIAL  
 PERÍODO DE REFERÊNCIA: MARÇO A ABRIL DE 2022

RECEITAS	PREVISÃO INICIAL	PREVISÃO ATUALIZADA	RECEITAS REALIZADAS		Em Reais
			Até o Bimestre/ <Exercício>	Até o Bimestre/ <Exercício Anterior>	
<b>RECEITAS CORRENTES (I)</b> Receita de Contribuições dos Segurados Pessoal Civil Ativo Inativo Pensionista Pessoal Militar Ativo Inativo Militar Outras Receitas de Contribuições Receita Patrimonial Receitas Imobiliárias Receitas de Valores Mobiliários Outras Receitas Patrimoniais Receita de Serviços Outras Receitas Correntes Compensação Previdenciária do RGPS para o RPPS Demais Receitas Correntes					
<b>RECEITAS DE CAPITAL (II)</b> Alienação de Bens, Direitos e Ativos Amortização de Empréstimos Outras Receitas de Capital					
<b>TOTAL DAS RECEITAS PREVIDENCIÁRIAS RPPS - (III) = (I + II)</b>					

SEM MOVIMENTO

DESPESAS PREVIDENCIÁRIAS - RPPS	DOTAÇÃO		DESPESAS EMPENHADAS		DESPESAS LIQUIDADAS		INSCRITAS EM RESTOS A PAGAR NÃO PROCESSADOS	
	INICIAL	DOTAÇÃO ATUALIZADA	Até o Bimestre/ <Exercício>	Até o Bimestre/ <Exercício> Anterior	Até o Bimestre/ <Exercício>	Até o Bimestre/ <Exercício> Anterior	Em <Exercício>	Em <Exercício> Anterior
ADMINISTRAÇÃO (IV)								
Despesas Correntes								
Despesas de Capital								
PREVIDÊNCIA (V)								
Pessoal Civil								
Aposentadorias								
Pensões								
Outros Benefícios Previdenciários								
Pessoal Militar								
Reformas								
Pensões								
Outros Benefícios Previdenciários								
Outras Despesas Previdenciárias								
Compensação Previdenciária do RPPS para o RGPS								
Demais Despesas Previdenciárias								
<b>TOTAL DAS DESPESAS PREVIDENCIÁRIAS RPPS (VI) = (IV + V)</b>								
<b>RESULTADO PREVIDENCIÁRIO (VII) = (III - VI)</b>								
<b>RECURSO RPPS ARRECADADOS EM EXERCÍCIO</b>								
VALOR								
<b>RESERVA ORÇAMENTÁRIA DO RPPS</b>								
VALOR								
<b>APORTES DE RECURSOS PARA O PLANO PREVIDENCIÁRIO DO RPPS</b>								
Plano de Amortização - Contribuição Patronal Suplementar								
Plano de Amortização - Aporte Periódico de Valores Predefinidos								
Outros Aportes para o RPPS								
Recursos para Cobertura de Déficit Financeiro								
<b>BENS E DIREITOS DO RGPS</b>								
Caixa								
Bancos Conta Movimento								
Investimentos e Aplicações								
Outros Bens e Direitos								

SEM MOVIMENTO

<u>RECEITAS PREVIDENCIÁRIAS - RPPS</u>	PREVISÃO INICIAL	PREVISÃO ATUALIZADA	RECEITAS REALIZADAS	
			Até o Bimestre/ <Exercício>	Até o Bimestre/ <Exercício Anterior>
<b>RECEITAS CORRENTES (VIII)</b> Receita de Contribuições dos Segurados Civil Ativo Inativo Pensionista Militar Ativo Inativo Pensionista Receita de Contribuições Patronais Civil Ativo Inativo Pensionista Militar Ativo Inativo Pensionista Em Regime de Parcelamento de Débitos Receita Patrimonial Receitas Imobiliárias Receitas de Valores Mobiliários Outras Receitas Patrimoniais Receita de Serviços Outras Receitas Correntes Compensação Previdenciária do RGPS para o RPPS Demais Receitas Correntes <b>RECEITAS DE CAPITAL (IX)</b> Alienação de Bens, Direitos e Ativos Amortização de Empréstimos Outras Receitas de Capital <b>RECEITAS DE CAPITAL (IX)</b> Alienação de Bens Amortização de Empréstimos Outras Receitas de Capital <b>TOTAL DAS RECEITAS PREVIDENCIÁRIAS RPPS - (X) = (VIII + IX)</b>				


**SEM MOVIMENTO**


DESPESAS PREVIDENCIÁRIAS - RPPS	DOTAÇÃO INICIAL	DOTAÇÃO ATUALIZADA	DESPESAS EMPENHADAS		DESPESAS LIQUIDADAS		INSCRITAS EM RESTOS A PAGAR NÃO	
			Até o Bimestre/ <Exercício>	Até o Bimestre/ <Exercício> Anterior>	Até o Bimestre/ <Exercício>	Até o Bimestre/ <Exercício> Anterior>	Em <Exercício>	Em <Exercício> Anterior>
ADMINISTRAÇÃO (XI)								
Despesas Correntes								
Despesas de Capital								
PREVIDÊNCIA (XII)								
Benefícios - Civil								
Aposentadorias								
Pensões								
Outros Benefícios Previdenciários								
Benefícios - Militar								
Reformas								
Pensões								
Outros Benefícios Previdenciários								
Outras Despesas Previdenciárias								
Compensação Previdenciária do RPPS para o RGPS								
Demais Despesas Previdenciárias								
<b>TOTAL DAS DESPESAS PREVIDENCIÁRIAS (XIII) = (XI + XII)</b>								
<b>RESULTADO PREVIDENCIÁRIO (XIV) = (X-XIII)</b>								


# SEM MOVIMENTO


APORTES DE RECURSOS PARA O PLANO FINANCEIRO DO RPPS	APORTES REALIZADOS
Recursos para Cobertura de Insuficiências Financeiras	
Recursos para Formação de Reserva	

FONTE: Sistema: <Contabilis>; Unidade Responsável: <Município de São Domingos>; Emissão: <26/05/2022>.

  
 JOSE WAGNER ALVES DE OLIVEIRA  
 PREFEITO MUNICIPAL

  
 ALISSON TELES GOMES  
 CONTADOR CRC/CE Nº 85790

  
 SIVALDO OLIVEIRA PASARTOR  
 SECRETARIO FINANCAS

  
 JULIO CESAR OLIVEIRA SILVA  
 SECRETARIO DE CONTROLE INTERNO

MUNICÍPIO DE SÃO DOMINGOS  
RELATÓRIO RESUMIDO DA EXECUÇÃO ORÇAMENTÁRIA  
**DEMONSTRATIVO DO RESULTADO PRIMÁRIO E NOMINAL**  
ORÇAMENTOS FISCAL E DA SEGURIDADE SOCIAL  
PERÍODO DE REFERÊNCIA: MARÇO A ABRIL DE 2022

RECEITAS PRIMÁRIAS	PREVISÃO ATUALIZADA	RECEITAS REALIZADAS Até o Bimestre (a)	Em reais
<b>RECEITAS CORRENTES (I)</b>	<b>33.341.000,00</b>	<b>13.175.235,42</b>	
Impostos, Taxas e Contribuições de Melhoria			
IPTU	996.500,00	448.507,52	
ISS	12.000,00	1.981,07	
ITBI	150.500,00	123.049,60	
IRRF	50.000,00	15.306,00	
Outros Impostos, Taxas e Contribuições de Melhoria	730.000,00	242.622,15	
Contribuições	54.000,00	65.548,70	
Contribuição Patrimonial	80.000,00	24.443,97	
Outras Receita Patrimonial	40.000,00	130.324,27	
Aplicações Financeiras (II)	40.000,00	130.324,27	
Transferências Correntes	32.158.800,00	12.255.051,69	
Cota-Parte do FPM	12.720.000,00	4.921.440,46	
Cota-Parte do ICMS	3.200.000,00	1.191.954,12	
Cota-Parte do IPVA	320.000,00	131.871,06	
Cota-Parte ITR	4.000,00	77,20	
Transferência da LC 87/96	800,00	0,00	
Transferência da LC 61/89	8.000,00	406,20	
Transferência do FUNDEB	9.530.000,00	4.315.666,53	
Outras Transferências Correntes	6.376.000,00	1.693.636,12	
Demais Receitas Correntes	65.700,00	316.907,97	
Outras Receitas Financeiras (III)	65.700,00	316.907,97	
Receitas Correntes Restantes	65.700,00	316.907,97	
<b>RECEITAS PRIMÁRIAS CORRENTES (IV) = (I-II-III)</b>	<b>33.301.000,00</b>	<b>13.044.911,15</b>	
<b>RECEITAS DE CAPITAL (V)</b>	<b>659.000,00</b>	<b>0,00</b>	
Operações de Crédito (VI)			
Amortização de Empréstimos (VII)			
Alienação de Bens	14.000,00	0,00	
Receitas de Alienação de Investimentos Temporários (VIII)			
Receita de Alienação de Investimentos Permanentes (IX)			
Outras Aliações de Bens	14.000,00	0,00	
Transferências de Capital	645.000,00	0,00	
Convênios	365.000,00	0,00	
Outras Transferências de Capital	280.000,00	0,00	
Outras Receitas de Capital	0,00	0,00	
Outras Receitas de Capital Não Primárias (X)			
Outras Receitas de Capital Primária			
<b>RECEITAS PRIMÁRIAS DE CAPITAL (XI) = (V-VI-VII-VIII-IX-X)</b>	<b>659.000,00</b>	<b>0,00</b>	
<b>RECEITA PRIMÁRIA TOTAL (XII) = (IV+XI)</b>	<b>33.960.000,00</b>	<b>13.044.911,15</b>	

DESPESAS PRIMÁRIAS	DOTAÇÃO ATUALIZADA	ATÉ O BIMESTRE					RESTOS A PAGAR NÃO PROCESSADOS	
		DESPESAS EMPENHADAS	DESPESAS LIQUIDADAS	DESPESAS PAGAS (a)	RESTOS A PAGAR PROCESSADOS PAGOS (b)	LIQUIDADOS	PAGOS (c)	
<b>DESPESAS CORRENTES (XIII)</b>	<b>32.663.920,36</b>	<b>30.977.615,41</b>	<b>10.972.440,22</b>	<b>10.696.827,82</b>	<b>520.373,79</b>	<b>225.734,90</b>	<b>225.734,90</b>	
Pessoal e Encargos Sociais	18.245.876,83	17.837.468,58	7.214.177,85	7.207.023,81	262.246,27	-	-	
Juros e Encargos da Dívida (XIV)	-	-	-	-	-	-	-	
Outras Despesas Correntes	14.418.043,53	13.140.146,83	3.758.262,37	3.489.804,01	258.127,52	225.734,90	225.734,90	
<b>DESPESAS PRIMÁRIAS CORRENTES (XV) = (XIII - XIV)</b>	<b>32.663.920,36</b>	<b>30.977.615,41</b>	<b>10.972.440,22</b>	<b>10.696.827,82</b>	<b>520.373,79</b>	<b>225.734,90</b>	<b>225.734,90</b>	
<b>DESPESAS DE CAPITAL (XVI)</b>	<b>1.336.079,64</b>	<b>1.119.419,04</b>	<b>200.994,40</b>	<b>116.071,32</b>	<b>354.000,00</b>	<b>114.812,98</b>	<b>144.812,98</b>	
Investimentos	1.336.079,64	1.119.419,04	200.994,40	116.071,32	354.000,00	114.812,98	144.812,98	
Inversões Financeiras	-	-	-	-	-	-	-	
Concessão de Empréstimos e Financiamentos (XVII)	-	-	-	-	-	-	-	
Aquisição de Título de Capital já Integralizado (XVIII)	-	-	-	-	-	-	-	
Aquisição de Título de Crédito (XIX)	-	-	-	-	-	-	-	
Demais Inversões Financeiras	-	-	-	-	-	-	-	
Amortização da Dívida (XX)	-	-	-	-	-	-	-	
<b>DESPESAS PRIMÁRIAS DE CAPITAL (XXI)=(XVI-XVII-XVIII-XIX-XX)</b>	<b>1.336.079,64</b>	<b>1.119.419,04</b>	<b>200.994,40</b>	<b>116.071,32</b>	<b>354.000,00</b>	<b>114.812,98</b>	<b>144.812,98</b>	
<b>RESERVA DE CONTINGÊNCIA (XXII)</b>	<b>-</b>	<b>-</b>	<b>-</b>	<b>-</b>	<b>-</b>	<b>-</b>	<b>-</b>	
<b>DESPESA PRIMÁRIA TOTAL (XXIII)=(XV+XXI+XXII)</b>	<b>34.000.000,00</b>	<b>32.097.034,45</b>	<b>11.173.434,62</b>	<b>10.812.899,14</b>	<b>874.373,79</b>	<b>340.547,88</b>	<b>370.547,88</b>	
<b>RESULTADO PRIMÁRIO (XXIV) = (XIIIa-XXIIIb+XXIIIc)</b>				<b>987.090,34</b>				
<b>META FISCAL PARA O RESULTADO PRIMÁRIO</b>						<b>VALOR CORRENTE</b>	<b>1.000.000,00</b>	
Meta fixada no Anexo de Metas Fiscais da LDO para o exercício de referência								
<b>JUROS NOMINAIS</b>						<b>VALOR INCORRIDO</b>		
JUROS, ENCARGOS E VARIAÇÕES MONETÁRIAS ATIVOS (XXV)							<b>130.324,27</b>	
JUROS, ENCARGOS E VARIAÇÕES MONETÁRIAS PASSIVOS (XXVI)							<b>-</b>	
<b>RESULTADO NOMINAL - Acima da Linha (XXVII)=(XXIV+(XXV-XXVI))</b>							<b>1.117.414,61</b>	
<b>META FISCAL PARA O RESULTADO NOMINAL</b>						<b>VALOR CORRENTE</b>	<b>2.000.000,00</b>	
Meta fixada no Anexo de Metas Fiscais da LDO para o exercício de referência								
<b>CÁLCULO DO RESULTADO NOMINAL</b>				<b>SALDO</b>		<b>Até o &lt;Bimestre&gt;</b>		
<b>DÍVIDA CONSOLIDADA (XXVIII)</b>				<b>Em 31/Dez/&lt;Exercício Anterior&gt;</b>		<b>(b)</b>		
DEDUÇÕES (XXIX)								
Disponibilidade de Caixa				<b>50.878.261,34</b>			<b>50.878.261,34</b>	
Disponibilidade de Caixa Bruta				<b>1.272.042,05</b>			<b>3.256.883,39</b>	
(-) Restos a Pagar Processados (XXX)				<b>1.272.042,05</b>			<b>3.256.883,39</b>	
(-) Depósitos Restituíveis e Valores Vinculados				<b>3.735.716,77</b>			<b>5.189.505,72</b>	
Demais Haveres Financeiros				<b>1.335.287,02</b>			<b>460.913,23</b>	
				<b>1.128.387,70</b>			<b>1.471.709,10</b>	
<b>DÍVIDA CONSOLIDADA LÍQUIDA (XXXI) = (XXVIII - XXIX)</b>				<b>49.606.219,29</b>			<b>47.621.377,95</b>	
<b>RESULTADO NOMINAL - Abaixo da Linha (XXXII) = (XXXIa - XXXIb)</b>				<b>1.984.841,34</b>			<b>1.117.414,61</b>	

AJUSTE METODOLÓGICO	Até o <Bimestre>
VARIÇÃO SALDO RPP = (XXXIII) = (XXXa - XXXb)	874.373,79
RECEITA DE ALIENAÇÃO DE INVESTIMENTOS PERMANENTES (IX)	
PASSIVOS RECONHECIDOS NA DC (XXXIV)	50.878.261,34
VARIÇÃO CAMBIAL (XXXV)	
PAGAMENTO DE PRECATORIOS INTEGRANTE DA DC (XXXVI)	
OUTROS AJUSTES (XXXVII)	
<b>RESULTADO NOMINAL AJUSTADO - Abaixo da Linha (XXXVIII) = (XXXII - XXXIII - IX + XXXIV + XXXV - XXXVI + XXXVII)</b>	<b>51.988.728,89</b>
<b>RESULTADO PRIMÁRIO - Abaixo da Linha (XXXIX) = XXXVIII - (XXV - XXVI)</b>	<b>51.858.404,62</b>

INFORMAÇÕES ADICIONAIS	PREVISÃO ORÇAMENTÁRIA
SALDO DE EXERCÍCIOS ANTERIORES	
Recursos Antecidadados em Exercícios Anteriores - RPPS	
Superávit Financeiro Utilizado para Abertura e Reabertura de Créditos Adicionais	
RESERVA ORÇAMENTÁRIA DO RPPS	

FONTE: Sistema: <Contabilis>; Unidade Responsável: <Município de São Domingos>; Emissão: <26/05/2022>.

  
 JOSE WAGNER ALVES DE OLIVEIRA  
 PREFEITO MUNICIPAL

  
 JULIO CESAR OLIVEIRA SILVA  
 SECRETARIO DE CONTROLE INTERNO

  
 SIVALDO OLIVEIRA POLKANTO  
 SECRETARIO FINANCAS

  
 ALISSON TELES GOMES  
 CONTADOR-CRCE Nº 85790

MUNICÍPIO DE SÃO DOMINGOS  
RELATÓRIO RESUMIDO DA EXECUÇÃO ORÇAMENTÁRIA  
**DEMONSTRATIVO DOS RESTOS A PAGAR POR PODER E ÓRGÃO**  
ORÇAMENTOS FISCAL E DA SEGURIDADE SOCIAL  
PERÍODO DE REFERÊNCIA: MARÇO A ABRIL DE 2022

PODER/ÓRGÃO	RESTOS A PAGAR PROCESSADOS E NÃO PROCESSADOS LIQUIDADOS EM EXERCÍCIOS ANTERIORES						RESTOS A PAGAR NÃO PROCESSADOS						Em Reais	
	Inscritos		Pagos	Cancelados	Saldo a pagar	Em Exercícios Anteriores	Inscritos		Liquidados	Pagos	Cancelados	Saldo		Saldo Total
	Em Exercícios Anteriores	Em 31 de dezembro de <Exercício Anterior>					Em Exercícios Anteriores	Em 31 de dezembro de <Exercício Anterior>						
(a)	(b)	(c)	(d)	e=(a+b)+(c+d)	(f)	(g)	(h)	(i)	(j)	k=(h+g)-(i+j)	l = ( e + k )			
RESTOS A PAGAR (EXCETO INTRA-ORÇAMENTÁRIOS) (I)	410.132,32	925.154,70	874.373,79	-	460.913,23	946.489,31	394.443,50	370.547,88	370.547,88	-	970.384,93	1.431.298,16		
PODER EXECUTIVO	410.132,32	925.154,70	874.373,79	-	460.913,23	946.489,31	394.443,50	370.547,88	370.547,88	-	970.384,93	1.431.298,16		
PODER LEGISLATIVO	-	-	-	-	-	-	-	-	-	-	-	-		
RESTOS A PAGAR (INTRA-ORÇAMENTÁRIOS) (II)	-	-	-	-	-	-	-	-	-	-	-	-		
<b>TOTAL (III) = (I + II)</b>	<b>410.132,32</b>	<b>925.154,70</b>	<b>874.373,79</b>	<b>-</b>	<b>460.913,23</b>	<b>946.489,31</b>	<b>394.443,50</b>	<b>370.547,88</b>	<b>370.547,88</b>	<b>-</b>	<b>970.384,93</b>	<b>1.431.298,16</b>		

FONTE: Sistema: <Contabilis>, Unidade Responsável: <Município de São Domingos>, Emissão: <26/05/2022>.

  
JOSE WAGNER ALVES DE OLIVEIRA  
PREFEITO MUNICIPAL

  
JULIO CESAR OLIVEIRA SILVA  
SECRETÁRIO DE CONTROLE INTERNO

  
SIVALDO OLIVEIRA POLARTOU  
SECRETÁRIO FINANCEIRO

  
ALISON TELES GOMES  
CONTADOR, CRC/SP Nº 85790



RECEITA RESULTANTE DE IMPOSTOS		PREVISÃO ATUALIZADA (a)	RECEITAS REALIZADAS Até o Bimestre (b)
<b>1- RECEITA DE IMPOSTOS</b>			
1.1- Receita Resultante do Imposto sobre o IPTU		942.500,00	382.958,82
1.2- Receita Resultante do Imposto sobre o ITBI		12.000,00	1.981,07
1.3- Receita Resultante do Imposto sobre o ISS		50.000,00	15.306,00
1.4- Receita Resultante do Imposto sobre o IRRF		150.500,00	123.049,60
1.4- Receita Resultante do Imposto sobre o IRRF		730.000,00	242.622,15
<b>2- RECEITA DE TRANSFERÊNCIAS CONSTITUCIONAIS E LEGAIS</b>			
2.1- Cota-Parte FPM		20.115.000,00	7.807.186,02
2.1.1- Parcela referente à CF, art. 159, I, alínea b		15.700.000,00	6.151.800,44
2.1.2- Parcela referente à CF, art. 159, I, alíneas d e e		14.500.000,00	6.151.800,44
2.2- Cota-Parte ICMS		1.200.000,00	0,00
2.3- Cota-Parte IPI-Exportação		4.000.000,00	1.489.942,58
2.4- Cota-Parte ITR		10.000,00	507,72
2.5- Cota-Parte IPVA		5.000,00	96,49
2.6- Cota-Parte IOF-Outro		400.000,00	164.838,79
2.7- Compensação Financeira proveniente de Impostos e Transferências Constitucionais		0,00	0,00
2.7- Compensação Financeira proveniente de Impostos e Transferências Constitucionais		0,00	0,00
<b>3- TOTAL DA RECEITA DE IMPOSTOS (1 + 2)</b>		<b>21.057.500,00</b>	<b>8.190.144,84</b>
<b>4- TOTAL DESTINADO AO FUNDEB - 20% DE ((2.1.1)+(2.2) + (2.3) + (2.4) + (2.5))</b>			
		<b>3.783.200,00</b>	<b>1.561.436,98</b>
<b>5- VALOR MÍNIMO A SER APLICADO ALÉM DO VALOR DESTINADO AO FUNDEB - 5% DE ((2.1.1) + (2.2) + (2.3) + (2.4) + (2.5)) + 25% DE ((1.1) + (1.2) + (1.3) + (1.4) + (2.1.2) + (2.6) + (2.7))</b>			
		<b>1.481.375,00</b>	<b>486.099,01</b>
<b>FUNDEB</b>			
RECEITAS RECEBIDAS DO FUNDEB NO EXERCÍCIO		PREVISÃO ATUALIZADA (a)	RECEITAS REALIZADAS Até o Bimestre (b)
<b>6- RECEITAS RECEBIDAS DO FUNDEB</b>			
6.1- FUNDEB - Impostos e Transferências de Impostos		9.540.000,00	4.369.400,35
6.1.1 - Principal		9.520.000,00	3.878.547,08
6.1.2 - Rendimentos de Aplicação Financeira		9.500.000,00	3.824.813,26
6.2- FUNDEB - Complementação da União - VAAF		20.000,00	53.733,82
6.2.1 - Principal		10.000,00	0,00
6.2.2 - Rendimentos de Aplicação Financeira		10.000,00	0,00
6.3- FUNDEB - Complementação da União - VAAT		10.000,00	490.853,27
6.3.1 - Principal		10.000,00	490.853,27
6.3.2 - Rendimentos de Aplicação Financeira		0,00	0,00
<b>7 - RESULTADO LÍQUIDO DAS TRANSFERÊNCIAS DO FUNDEB (6.1.1-4)¹</b>		<b>5.716.800,00</b>	<b>2.263.376,28</b>
RECURSOS RECEBIDOS EM EXERCÍCIOS ANTERIORES E NÃO UTILIZADOS (SUPERÁVIT)		VALOR	
<b>8- TOTAL DE RECURSOS DE SUPERÁVIT</b>			
8.1 - SUPERÁVIT DO EXERCÍCIO IMEDIATAMENTE ANTERIOR			0,00
8.2 - SUPERÁVIT RESIDUAL DE OUTROS EXERCÍCIOS			0,00
<b>9- TOTAL DOS RECURSOS DO FUNDEB DISPONÍVEL PARA UTILIZAÇÃO (6 + 8)</b>			
			<b>4.369.400,35</b>

RREO - ANEXO 8 (LDB, art. 72) R\$ 1,00

DESPESAS COM RECURSOS DO FUNDEB (Por área de atuação) <sup>6</sup>		DOTAÇÃO ATUALIZADA	DESPESAS EMPENHADAS Até o Bimestre	DESPESAS LIQUIDADAS Até o Bimestre	DESPESAS PAGAS Até o Bimestre	INSCRITAS EM RESTOS A PAGAR NÃO PROCESSADO
		(c)	(d)	(e)	(f)	(g)
<b>10 - PROFISSIONAIS DA EDUCAÇÃO BÁSICA</b>						
10.1- Educação Infantil		7.240.000,00	7.097.540,35	2.582.740,31	2.582.740,31	4.514.800,04
10.1.1 - Creche		1.688.251,12	1.655.031,83	602.253,35	602.253,35	1.052.778,48
10.1.2 - Pré-escola		775.134,53	759.882,40	276.515,36	276.515,36	483.367,04
10.2- Ensino Fundamental		913.116,59	895.149,43	325.737,99	325.737,99	569.411,44
10.2.1- Ensino Fundamental		5.551.748,88	5.442.508,52	1.980.486,96	1.980.486,96	3.462.021,56
<b>11- OUTRAS DESPESAS</b>						
11.1- Educação Infantil		478.819,90	432.684,30	123.803,77	123.803,77	308.880,53
11.1.1 - Creche		111.653,07	100.894,99	28.869,04	28.869,04	72.025,95
11.1.2 - Pré-escola		51.263,79	46.324,38	13.254,78	13.254,78	27.025,95
11.2- Ensino Fundamental		60.389,28	54.570,61	15.614,26	15.614,26	33.069,60
11.2.1- Ensino Fundamental		367.166,83	331.789,31	94.934,73	94.934,73	38.956,35
11.2.2- Ensino Fundamental						236.854,58
<b>12- TOTAL DAS DESPESAS COM RECURSOS DO FUNDEB (10 + 11)</b>		<b>7.718.819,90</b>	<b>7.530.224,65</b>	<b>2.706.544,08</b>	<b>2.706.544,08</b>	<b>4.823.680,57</b>

INDICADORES DO FUNDEB						
DESPESAS CUSTEADAS COM RECEITAS DO FUNDEB RECEBIDAS NO EXERCÍCIO	DESPESAS EMPENHADAS Até o Bimestre	DESPESAS LIQUIDADAS Até o Bimestre	DESPESAS PAGAS Até o Bimestre	INSCRITAS EM RESTOS A PAGAR NÃO PROCESSADO	INSCRITAS EM RESTOS A PAGAR PROCESSADO A PAGAR NÃO PROCESSADO	INSCRITAS EM RESTOS A PAGAR NÃO PROCESSADO
	(d)	(c)	(f)	(g)	(h)	(g)
13- Total das despesas do FUNDEB com profissionais da Educação Básica	7.097.540,35	2.582.740,31	2.582.740,31	0,00	0,00	0,00
14- Total das Despesas custeadas com FUNDEB - Impostos e Transferências de Impostos	7.530.224,65	2.706.544,08	2.706.544,08	0,00	0,00	0,00
15- Total das Despesas custeadas com FUNDEB - Complementação da União - VAAF	0,00	0,00	0,00	0,00	0,00	0,00
16- Total das Despesas custeadas com FUNDEB - Complementação da União - VAAAT	60.395,90	60.395,90	0,00	0,00	0,00	0,00
17- Total das Despesas custeadas com FUNDEB - Complementação da União - VAAAT aplicadas na Educação Infantil	14.083,35	14.083,35	0,00	0,00	0,00	0,00
18- Total das Despesas custeadas com FUNDEB - Complementação da União - VAAAT aplicadas com Despesa de Capital	0,00	0,00	0,00	0,00	0,00	0,00

INDICADORES - Art. 212-A, inciso XI e § 3º - Constituição Federal <sup>2</sup>	VALOR EXIGIDO	VALOR APLICADO	VALOR CONSIDERADO APÓS DEDUÇÕES	% APLICADO
	(i)	(j)	(k)	(l)
19- Mínimo de 70% do FUNDEB na Remuneração dos Profissionais da Educação Básica	3.058.580,25	2.582.740,31	2.582.740,31	59,11%
20- Percentual de 50% da Complementação da União ao FUNDEB (VAAAT) na Educação Infantil	245.426,64	14.083,35	14.083,35	2,87%
21- Mínimo de 15% da Complementação da União ao FUNDEB - VAAAT em Despesas de Capital	73.627,99	-	0,00	0,00%
INDICADOR - Art. 25, § 3º - Lei nº 14.113, de 2020 - (Máximo de 10% de Superávit) <sup>3</sup>	VALOR MÁXIMO PERMITIDO	VALOR NÃO APLICADO	VALOR NÃO APLICADO APÓS AJUSTE	% NÃO APLICADO
	(m)	(n)	(o)	(p)
22- Total da Receita Recebida e não Aplicada no Exercício	436.940,04	1.602.460,37	1.602.460,37	36,67%
INDICADOR - Art.25, § 3º - Lei nº 14.113, de 2020 - (Aplicação do Superávit de Exercício Anterior) <sup>3</sup>	VALOR DE SUPERÁVIT PERMITIDO NO EXERCÍCIO ANTERIOR	VALOR NÃO APLICADO NO EXERCÍCIO ANTERIOR	VALOR DE SUPERÁVIT APLICADO ATÉ O PRIMEIRO QUADRIMESTRE QUE INTEGRARÁ O LIMITE CONSTITUCIONAL	VALOR NÃO APLICADO
	(q)	(r)	(s)	(t)
23- Total das Despesas custeadas com Superávit do FUNDEB	1.809,64	1.809,64	0,00	0,00
23.1- Total das Despesas custeadas com FUNDEB - Impostos e Transferências de Impostos	1.809,64	1.809,64	0,00	0,00
23.2- Total das Despesas custeadas com FUNDEB - Complementação da União (VAAF + VAAAT)	0,00	0,00	0,00	0,00

DESPESAS COM MANUTENÇÃO E DESENVOLVIMENTO DO ENSINO - MDE CUSTEADAS COM A RECEITA DE IMPOSTOS (EXCETO FUNDEB)						
DESPESAS COM AÇÕES TÍPICAS DE MDE - RECEITAS DE IMPOSTOS - EXCETO FUNDEB (Por Área de Atuação) <sup>6</sup>	DOTAÇÃO ATUALIZADA (c)	DESPESA EMPENHADA Até o Bimestre (d)	DESPESAS LIQUIDADAS Até o Bimestre (e)	DESPESA PAGA Até o Bimestre (f)	INSCRITAS EM RESTOS A PAGAR NÃO PROCESSADO (g)	
<b>24- EDUCAÇÃO INFANTIL</b>	<b>263.020,63</b>	<b>257.171,51</b>	<b>96.010,93</b>	<b>91.050,86</b>	<b>161.160,58</b>	
24.1- Creche	120.761,88	118.076,34	44.081,94	41.804,60	73.994,40	
24.2- Pré-escola	142.258,75	139.095,17	51.928,99	49.246,26	87.166,18	
<b>25 - ENSINO FUNDAMENTAL</b>	<b>864.933,23</b>	<b>845.698,63</b>	<b>315.728,23</b>	<b>299.417,26</b>	<b>529.970,40</b>	
<b>26 - TOTAL DAS DESPESAS COM AÇÕES TÍPICAS DE MDE (24+25)</b>	<b>1.127.953,86</b>	<b>1.102.870,14</b>	<b>411.739,16</b>	<b>390.468,12</b>	<b>691.130,98</b>	

APURAÇÃO DAS DESPESAS PARA FINS DE LIMITE CONSTITUCIONAL		VALOR
27- TOTAL DAS DESPESAS DE MDE CUSTEADAS COM RECURSOS DE IMPOSTOS (FUNDEB E RECEITA DE IMPOSTOS) = (L14(d ou e) + L23.1(f))		3.118.283,24
28 (-) RESULTADO LÍQUIDO DAS TRANSFERÊNCIAS DO FUNDEB = (L7)		2.263.376,28
29 (-) RESTOS A PAGAR NÃO PROCESSADOS INSCRITOS NO EXERCÍCIO SEM DISPONIBILIDADE FINANCEIRA DE RECURSOS DO FUNDEB IMPOSTOS <sup>4</sup> = (L14h)		0,00
30 (-) RESTOS A PAGAR NÃO PROCESSADOS INSCRITOS NO EXERCÍCIO SEM DISPONIBILIDADE FINANCEIRA DE RECURSOS DE IMPOSTOS <sup>4+e,7</sup>		0,00
31 (-) CANCELAMENTO, NO EXERCÍCIO, DE RESTOS A PAGAR INSCRITOS COM DISPONIBILIDADE FINANCEIRA DE RECURSOS DE IMPOSTOS VINCULADOS AO ENSINO = (L34.1(ac) + L34.2(ac))		0,00
<b>32 - TOTAL DAS DESPESAS PARA FINS DE LIMITE (27 - (28 + 29 + 30 + 31))</b>		<b>854.906,96</b>

APURAÇÃO DO LIMITE MÍNIMO CONSTITUCIONAL <sup>2+e,5</sup>	VALOR EXIGIDO (x)	VALOR APLICADO (w)	% APLICADO (y)
33- APLICAÇÃO EM MDE SOBRE A RECEITA RESULTANTE DE IMPOSTOS	2.047.536,21	854.906,96	10,44%

RESTOS A PAGAR INSCRITOS EM EXERCÍCIOS ANTERIORES COM DISPONIBILIDADE FINANCEIRA DE RECURSOS DE IMPOSTOS E DO FUNDEB <sup>8</sup>	SALDO INICIAL (z)	RP LIQUIDADO (aa)	RP PAGOS (ab)	RP CANCELADOS (ac)	SALDO FINAL (ad)
<b>34 - RESTOS A PAGAR DE DESPESAS COM MDE</b>	<b>282.298,71</b>	<b>115.812,66</b>	<b>115.812,66</b>	<b>0,00</b>	<b>166.486,05</b>
34.1 - Executadas com Recursos de Impostos e Transferência de Impostos	36.961,70	0,00	0,00	0,00	36.961,70
34.2 - Executadas com Recursos do FUNDEB - Impostos	245.337,01	115.812,66	115.812,66	0,00	129.524,35
34.3 - Executadas com Recursos do FUNDEB - Complementação da União (VAAF + VAAF)	0,00	0,00	0,00	0,00	0,00

OUTRAS INFORMAÇÕES PARA CONTROLE		RECEITAS REALIZADAS Até o Bimestre (b)
RECEITAS ADICIONAIS PARA FINANCIAMENTO DO ENSINO	PREVISÃO ATUALIZADA (a)	
<b>35- RECEITA DE TRANSFERÊNCIAS DO FNDE (INCLUINDO RENDIMENTOS DE APLICAÇÃO FINANCEIRA)</b>	<b>751.000,00</b>	<b>139.281,13</b>
35.1- Salário-Educação	300.000,00	83.810,79
35.2- PDDE	1.000,00	0,00
35.3- PNAE	300.000,00	55.470,34
35.4 - PNATE	150.000,00	0,00
35.5- Outras Transferências do FNDE	0,00	0,00
<b>36- RECEITA DE TRANSFERÊNCIAS DE CONVÊNIO</b>	<b>165.000,00</b>	<b>0,00</b>
<b>37- RECEITA DE ROYALTIES DESTINADOS À EDUCAÇÃO</b>	<b>0,00</b>	<b>0,00</b>
<b>38- RECEITA DE OPERAÇÕES DE CRÉDITO VINCULADAS À EDUCAÇÃO</b>	<b>0,00</b>	<b>0,00</b>
<b>39- OUTRAS RECEITAS PARA FINANCIAMENTO DO ENSINO</b>	<b>0,00</b>	<b>0,00</b>
<b>40- TOTAL DAS RECEITAS ADICIONAIS PARA FINANCIAMENTO DO ENSINO (35 + 36 + 37 + 38 + 39)</b>	<b>916.000,00</b>	<b>139.281,13</b>

DESPESAS CUSTEADAS COM RECEITAS ADICIONAIS PARA FINANCIAMENTO DO ENSINO de Atuação <sup>6</sup>	(Por Área)	DOTAÇÃO ATUALIZADA	DESPESAS EMPENHADAS	DESPESAS LIQUIDADAS	DESPESAS PAGAS	INSCRITAS EM RESTOS A PAGAR NÃO PROCESSADOS
		(c)	(d)	(e)	(f)	(g)
41- EDUCAÇÃO INFANTIL		610.169,70	593.364,45	139.885,32	133.818,92	-
41.1- Creche		280.150,03	272.434,16	64.226,19	61.440,90	-
41.2- Pré-escola		330.019,67	320.930,29	75.659,13	72.378,02	-
42- ENSINO FUNDAMENTAL		2.006.519,56	1.951.256,19	460.007,49	440.058,39	-
43- ENSINO MÉDIO		-	-	-	-	-
44- ENSINO SUPERIOR		-	-	-	-	-
45- ENSINO PROFISSIONAL NÃO INTEGRADO AO ENSINO REGULAR		-	-	-	-	-
<b>46- TOTAL DAS DESPESAS CUSTEADAS COM RECEITAS ADICIONAIS PARA FINANCIAMENTO DO ENSINO (41 + 42 + 43 + 44 + 45)</b>		<b>2.616.689,26</b>	<b>2.544.620,64</b>	<b>599.892,81</b>	<b>573.877,31</b>	-

TOTAL GERAL DAS DESPESAS COM EDUCAÇÃO	DOTAÇÃO ATUALIZADA	DESPESAS EMPENHADAS	DESPESAS LIQUIDADAS	DESPESAS PAGAS	INSCRITAS EM RESTOS A PAGAR NÃO PROCESSADOS
	(c)	(d)	(e)	(f)	(g)
<b>47- TOTAL GERAL DAS DESPESAS COM EDUCAÇÃO (12 + 26 + 46)</b>	<b>11.523.863,02</b>	<b>11.238.111,33</b>	<b>3.778.571,94</b>	<b>3.670.889,50</b>	-
<b>47.1- Despesas Correntes</b>	<b>10.589.758,06</b>	<b>10.304.010,47</b>	<b>3.675.971,86</b>	<b>3.628.685,32</b>	-
47.1.1- Pessoal Ativo	8.708.935,60	8.500.112,14	3.149.775,55	3.149.775,55	-
47.1.2- Pessoal Inativo	-	-	-	-	-
47.1.3- Transferências às instituições comunitárias, confessionais ou filantrópicas sem fins lucrativos	-	-	-	-	-
47.1.4- Outras Despesas Correntes	1.880.822,46	1.803.898,33	526.196,31	478.909,77	-
<b>47.2- Despesas de Capital</b>	<b>934.104,96</b>	<b>934.100,86</b>	<b>102.600,08</b>	<b>42.204,18</b>	-
47.2.1- Transferências às instituições comunitárias, confessionais ou filantrópicas sem fins lucrativos	-	-	-	-	-
47.2.2- Outras Despesas de Capital	934.104,96	934.100,86	102.600,08	42.204,18	-

CONTROLE DA DISPONIBILIDADE FINANCEIRA E CONCILIAÇÃO BANCÁRIA	FUNDEB (ac)	SALÁRIO EDUCAÇÃO (af)
48- DISPONIBILIDADE FINANCEIRA EM 31 DE DEZEMBRO DE <EXERCÍCIO ANTERIOR>	986.941,71	79.347,27
49- (+) INGRESSO DE RECURSOS ATÉ O BIMESTRE (orçamentário)	4.369.400,35	83.810,79
50- (-) PAGAMENTOS EFETUADOS ATÉ O BIMESTRE (orçamentário e restos a pagar)	2.822.356,74	46.500,07
<b>51- (=) DISPONIBILIDADE FINANCEIRA ATÉ O BIMESTRE</b>	<b>2.533.985,32</b>	<b>116.657,99</b>
52- (+) AJUSTES POSITIVOS (RETENÇÕES E OUTROS VALORES EXTRAORÇAMENTÁRIOS)	8.546,91	0,00
53- (-) AJUSTES NEGATIVOS (OUTROS VALORES EXTRAORÇAMENTÁRIOS)	0,00	0,00
<b>54- (=) SALDO FINANCEIRO CONCILIADO (Saldo Bancário)</b>	<b>2.542.532,23</b>	<b>116.657,99</b>

FONTE: Sistema: <Contábilis>, Unidade Responsável: <Município de São Domingos>, Emissão: <26/05/2022>.

1 SE RESULTADO LÍQUIDO DA TRANSFERÊNCIA (7) > 0 = ACRÉSCIMO RESULTANTE DAS TRANSFERÊNCIAS DO FUNDEB. SE RESULTADO LÍQUIDO DA TRANSFERÊNCIA (7) < 0 = DECRÉSCIMO RESULTANTE DAS TRANSFERÊNCIAS DO FUNDEB

2 Limites mínimos anuais a serem cumpridos no encerramento do exercício.

3 Art. 25, § 3º, Lei 14.113/2020: "Até 10% (dez por cento) dos recursos recebidos à conta dos Fundos, inclusive relativos à complementação da União, nos termos do § 2º do art. 16 desta Lei, poderão ser utilizados no primeiro quadrimestre do exercício imediatamente subsequente, mediante abertura de crédito adicional."

4 Os valores referentes à parcela dos Restos a Pagar inscritos sem disponibilidade financeira vinculada à educação deverão ser informados somente no RREO do último bimestre do exercício.

5 Nos cinco primeiros bimestres do exercício o acompanhamento será feito com base na despesa liquidada. No último bimestre do exercício, o valor deverá corresponder ao total da despesa empenhada.

6 As linhas representam áreas de atuação e não correspondem exatamente às subfunções da Função Educação. As despesas classificadas nas demais subfunções típicas e nas subfunções atípicas deverão ser rateadas para essas áreas de atuação.

7 Valor inscrito em RPNP sem disponibilidade de caixa, que não deve ser considerado na apuração dos indicadores e limites

8 Controle da execução de restos a pagar considerados no cumprimento do limite mínimo dos exercícios anteriores.

JOSE VAGNER ALVES DE OLIVEIRA  
PREFEITO MUNICIPAL

ALISON TELES GOMES  
CONTADEIRO CRF Nº 85790

SIVALDO OLIVEIRA DOS SANTOS  
SECRETÁRIO FINANCEIRO

JULIO CESAR OLIVEIRA SILVA  
SECRETÁRIO CONTÁBIL INTERNO

MUNICÍPIO DE SÃO DOMINGOS  
RELATÓRIO RESUMIDO DA EXECUÇÃO ORÇAMENTÁRIA  
**DEMONSTRATIVO DAS RECEITAS DE OPERAÇÕES DE CRÉDITO E DESPESAS DE CAPITAL**  
ORÇAMENTOS FISCAL E DA SEGURIDADE SOCIAL  
PERÍODO DE REFERÊNCIA: MARÇO A ABRIL DE 2022

RREO – ANEXO 9 (LRF, art.53, § 1º, inciso I)

Em Reais

<u>RECEITAS</u>	PREVISÃO ATUALIZADA (a)	RECEITA (b)	SALDO NÃO REALIZADO (c) = (a - b)
RECEITAS DE OPERAÇÕES DE CRÉDITO (I)	-	-	-


<u>DESPESA</u>	DOTAÇÃO ATUALIZADA (d)	DESPESAS EMPENHADAS	SALDO NÃO EXECUTADO (f) = (d - e)
<b>SEM MOVIMENTO</b>			
<b>DESPESAS DE CAPITAL</b>			-
Investimento			-
Inversões Financeiras			-
Amortização da Dívida			-
(-) Incentivos Fiscais a Contribuinte			-
(-) Incentivos Fiscais a Contribuinte por			-
<b>DESPESA DE CAPITAL LÍQUIDA (II)</b>	-	-	-


FONTE: Sistema: <Contabilis>, Unidade Responsável: <Município de São Domingos>, Emissão: <26/05/2022>.

Notas:

<sup>1</sup> Operações de Crédito descritas na CF, art. 167, inciso III

  
 JOSE VAGNER ALVES DE OLIVEIRA  
 PREFEITO MUNICIPAL

  
 SIVALDO DE CIMA DOS SANTOS  
 SECRETÁRIO FINANCEIRO

  
 JULIO CESAR OLIVEIRA SILVA  
 SECRETÁRIO DE CONTROLE INTERNO

MUNICÍPIO DE SÃO DOMINGOS  
RELATÓRIO RESUMIDO DA EXECUÇÃO ORÇAMENTÁRIA  
**DEMONSTRATIVO DA PROJEÇÃO ATUARIAL DO REGIME PRÓPRIO DE PREVIDÊNCIA DOS SERVIDORES**  
ORÇAMENTO DA SEGURIDADE SOCIAL  
PERÍODO DE REFERÊNCIA: MARÇO A ABRIL DE 2022

RREO – ANEXO 10 (LRF, art. 53, § 1º, inciso II)

EXERCÍCIO	RECEITAS PREVIDENCIÁRIAS (a)	DESPESAS PREVIDENCIÁRIAS (b)	RESULTADO PREVIDENCIÁRIO (c) = (a - b)	SALDO FINANCEIRO DO EXERCÍCIO (d) = ("d" exerc. Anterior) + (c)
<b>SEM MOVIMENTO</b>				

FONTE: Sistema: <Contabilis>, Unidade Responsável: <Município de São Domingos>, Emissão: <26/05/2022>.

1 Projeção atuarial elaborada em <DATA DA AVALIAÇÃO> e oficialmente enviada para o Ministério da Previdência Social – MPS.

  
JOSE VAGNER ALVES DE OLIVEIRA  
PREFEITO MUNICIPAL

  
ALISSON TELES GOMES  
CONTADOR CRCCE Nº 85790

  
SIVALDO OLIVEIRA DO SANTOS  
SECRETÁRIO FINANCEIRO

  
JULIO CESAR OLIVEIRA SILVA  
SECRETÁRIO DE CONTROLE INTERNO

MUNICÍPIO DE SÃO DOMINGOS  
 RELATÓRIO RESUMIDO DA EXECUÇÃO ORÇAMENTÁRIA  
**DEMONSTRATIVO DA RECEITA DE ALIENAÇÃO DE ATIVOS E APLICAÇÃO DOS RECURSOS**  
 ORÇAMENTOS FISCAL E DA SEGURIDADE SOCIAL  
 PERÍODO DE REFERÊNCIA: MARÇO A ABRIL DE 2022

RREO – ANEXO 11 (LRF, art. 53, § 1º, inciso III)		Em Reais	
RECEITAS	PREVISÃO ATUALIZADA (a)	RECEITAS REALIZADAS (b)	SALDO (c) = (a-b)
RECEITAS DE ALIENAÇÃO DE ATIVOS (I) Receita de Alienação de Bens Móveis Receita de Alienação de Bens Imóveis			

DESPESAS	DOTAÇÃO ATUALIZADA (e)	DESPESAS LIQUIDADAS (f)	DESPESAS PAGAS (g)	DESPESAS INSCRITAS EM RESTOS PAVIDOS (h)	PAGAMENTO DE RESTOS A PAGAR (g)	SALDO (h) = (d-e)
APLICAÇÃO DOS RECURSOS DA ALIENAÇÃO DE ATIVOS (II) Despesas de Capital Investimentos Inversões Financeiras Amortização da Dívida Despesas Correntes dos Regimes de Previdência Regime Próprio dos Servidores Públicos						

SEM MOVIMENTO

SALDO FINANCEIRO A APLICAR	<EXERCÍCIO ANTERIOR> (i)	<EXERCÍCIO> (j) = (Ib - (IIIj + IIg))	SALDO ATUAL (k) = (IIIj + IIIj)
VALOR (III)			

FONTE: Sistema: <Contabilis>, Unidade Responsável: <Município de São Domingos>, Emissão: <26/05/2022>.

  
 JOSE WAGNER ALVES DE OLIVEIRA  
 PREFEITO MUNICIPAL

  
 JULIO CESAR OLIVEIRA SILVA  
 SECRETÁRIO DE CONTROLE INTERNO

  
 SIVALDO DE OLIVEIRA POLANTO  
 SECRETÁRIO FINANCEIRO

  
 ALINSON TELES GOMES  
 CONTADOR CRC6E Nº 85790

MUNICÍPIO DE SÃO DOMINGOS  
RELATÓRIO RESUMIDO DA EXECUÇÃO ORÇAMENTÁRIA  
**DEMONSTRATIVO DAS RECEITAS E DESPESAS COM AÇÕES E SERVIÇOS PÚBLICOS DE SAÚDE**  
ORÇAMENTOS FISCAL E DA SEGURIDADE SOCIAL  
PERÍODO DE REFERÊNCIA: MARÇO A ABRIL DE 2022

RREO - ANEXO 12 (LC 141/2012, art. 35)

RS 1,00

	RECEITAS RESULTANTES DE IMPOSTOS E TRANSFERÊNCIAS CONSTITUCIONAIS E LEGAIS		PREVISÃO INICIAL		PREVISÃO ATUALIZADA		RECEITAS REALIZADAS	
			Até o Bimestre (a)	% (b/a) x 100	Até o Bimestre (b)	%		
<b>RECEITA DE IMPOSTOS (I)</b>			<b>942.500,00</b>		<b>382.958,82</b>	<b>40,63%</b>		
Receita Resultante do Imposto Predial e Territorial Urbano - IPTU			12.000,00		1.981,07	16,51%		
IPTU			5.000,00		1.526,84	30,54%		
Multas, Juros de Mora, Dívida Ativa e Outros Encargos - IPTU			7.000,00		454,23	6,49%		
<b>Receita Resultante do Imposto sobre Transmissão Inter Vivos - ITBI</b>			<b>50.000,00</b>		<b>15.306,00</b>	<b>30,61%</b>		
ITBI			50.000,00		15.306,00	30,61%		
Multas, Juros de Mora, Dívida Ativa e Outros Encargos - ITBI			0,00		0,00	#DIV/0!		
<b>Receita Resultante do Imposto sobre Serviço de Qualquer Natureza - ISS</b>			<b>150.500,00</b>		<b>123.049,60</b>	<b>81,76%</b>		
ISS			150.000,00		123.043,01	82,03%		
Multas, Juros de Mora, Dívida Ativa e Outros Encargos - ISS			500,00		6,59	1,32%		
<b>Receita Resultante do Imposto sobre Renda e Proventos de Qualquer Natureza Retido na Fonte - IRRF</b>			<b>730.000,00</b>		<b>242.622,15</b>	<b>33,24%</b>		
<b>RECEITA DE TRANSFERÊNCIAS CONSTITUCIONAIS E LEGAIS (II)</b>			<b>18.915.000,00</b>		<b>7.807.186,02</b>	<b>41,28%</b>		
Cota-Parte FPM			14.500.000,00		6.151.800,44	42,43%		
Cota-Parte ITR			5.000,00		96,49	1,93%		
Cota-Parte IPVA			400.000,00		164.838,79	41,21%		
Cota-Parte ICMS			4.000.000,00		1.489.942,58	37,25%		
Cota-Parte IPF-Exportação			10.000,00		507,72	5,08%		
Compensação Financeira Provenientes de Impostos e Transferências Constitucionais			0,00		0,00	#DIV/0!		
Desoneração ICMS - LC 87/1996			0,00		0,00	#DIV/0!		
Outras			0,00		0,00	#DIV/0!		
<b>TOTAL DAS RECEITAS RESULTANTES DE IMPOSTOS E TRANSFERÊNCIAS CONSTITUCIONAIS E LEGAIS - (III) = (I) + (II)</b>			<b>19.857.500,00</b>		<b>8.190.144,84</b>	<b>41,24%</b>		

	DOTAÇÃO INICIAL	DOTAÇÃO ATUALIZADA (c)	DESPESAS EMPENHADAS		DESPESAS LIQUIDADAS		DESPESAS PAGAS		Inscritas em Restos a Pagar não Processados (g)
			Até o Bimestre (d)	% (d/c) x 100	Até o Bimestre (e)	% (e/c) x 100	Até o Bimestre (f)	% (f/c) x 100	
<b>DESPESAS COM AÇÕES E SERVIÇOS PÚBLICOS DE SAÚDE (ASPS) - POR SUBFUNÇÃO E CATEGORIA ECONÔMICA</b>									
<b>ATENÇÃO BÁSICA (IV)</b>									
Despesa Corrente	271.130,00	199.447,60	188.748,43	94,64%	68.989,18	34,59%	52.433,23	26,29%	0,00
Despesa de Capital	220.130,00	179.334,66	168.635,49	94,03%	55.529,18	30,96%	38.973,23	21,73%	0,00
<b>ASSISTÊNCIA HOSPITALAR E AMBULATORIAL (V)</b>									
Despesa Corrente	51.000,00	20.112,94	20.112,94	100,00%	13.460,00	66,92%	13.460,00	66,92%	0,00
Despesa de Capital	20.000,00	0,00	0,00	#DIV/0!	0,00	#DIV/0!	0,00	#DIV/0!	0,00
<b>SUPORTE PROFILÁTICO E TERAPÊUTICO (VI)</b>									
Despesa Corrente	20.000,00	0,00	0,00	#DIV/0!	0,00	#DIV/0!	0,00	#DIV/0!	0,00
Despesa de Capital	0,00	0,00	0,00	#DIV/0!	0,00	#DIV/0!	0,00	#DIV/0!	0,00
<b>VIGILÂNCIA SANITÁRIA (VII)</b>									
Despesa Corrente	85.000,00	0,00	0,00	#DIV/0!	0,00	#DIV/0!	0,00	#DIV/0!	0,00
Despesa de Capital	8.000,00	0,00	0,00	#DIV/0!	0,00	#DIV/0!	0,00	#DIV/0!	0,00
<b>VIGILÂNCIA EPIDEMIOLÓGICA (VIII)</b>									
Despesa Corrente	85.000,00	62.666,43	62.666,43	100,00%	9.267,63	14,79%	9.267,63	14,79%	0,00
Despesa de Capital	85.000,00	62.666,43	62.666,43	100,00%	9.267,63	14,79%	9.267,63	14,79%	0,00
<b>ALIMENTAÇÃO E NUTRIÇÃO (IX)</b>									
Despesa Corrente	0,00	0,00	0,00	#DIV/0!	0,00	#DIV/0!	0,00	#DIV/0!	0,00
Despesa de Capital	0,00	0,00	0,00	#DIV/0!	0,00	#DIV/0!	0,00	#DIV/0!	0,00
<b>OUTRAS SUBFUNÇÕES (X)</b>									
Despesa Corrente	3.312.000,00	2.935.546,59	2.736.781,01	93,29%	1.191.607,02	40,62%	1.165.585,47	39,73%	0,00
Despesa de Capital	3.216.000,00	2.916.006,59	2.722.161,04	93,35%	1.190.107,02	40,81%	1.164.085,47	39,92%	0,00
Despesa de Capital	96.000,00	17.540,00	14.619,97	83,35%	1.500,00	8,55%	1.500,00	8,55%	0,00



TOTAL DAS DESPESAS COM SAÚDE (XI) = (IV + V + VI + VII + VIII + IX + X)	3.781.130,00	3.217.766,42	3.002.934,67	93,32%	1.278.723,43	39,74%	1.233.471,03	38,33%	0,00
---	--------------	--------------	--------------	--------	--------------	--------	--------------	--------	------

APURAÇÃO DO CUMPRIMENTO DO LIMITE MÍNIMO PARA APLICAÇÃO EM ASPES	DESPESA EMPENHADA		DESPESA LIQUIDADADA		DESPESA PAGA
	(d)	(e)	(f)	(g)	
TOTAL DAS DESPESAS COM ASPES (XII) = (XI)	3.002.934,67	1.278.723,43	1.233.471,03	0,00	0,00
(-) Restos a Pagar Não Processados Inscritos Indevidamente no Exercício sem Disponibilidade Financeira (XIII)	0,00	0,00	0,00	0,00	0,00
(-) Despesas Custeadas com Recursos Vinculados à Parcela do Percentual Mínimo que não foi Aplicada em ASPES em Exercícios Anteriores (XIV)	0,00	0,00	0,00	0,00	0,00
(-) Despesas Custeadas com Disponibilidade de Caixa Vinculada aos Restos a Pagar Cancelados (XV)	0,00	0,00	0,00	0,00	0,00
<b>(=) VALOR APLICADO EM ASPES (XVI) = (XII - XIII - XIV - XV)</b>	<b>3.002.934,67</b>	<b>1.278.723,43</b>	<b>1.233.471,03</b>		

Despesa Mínima a ser Aplicada em ASPES (XVII) = (III) x 15% (LC 141/2012)

Despesa Mínima a ser Aplicada em ASPES (XVIII) = (III) x % (Lei Orgânica Municipal)

Diferença entre o Valor Aplicado e a Despesa Mínima a ser Aplicada (XVIII) = (XVI) (d ou e) - XVII)

Limite não Cumprido (XIX) = (XVIII) (Quando valor for inferior a zero)

**PERCENTUAL DA RECEITA DE IMPOSTOS E TRANSFERÊNCIAS CONSTITUCIONAIS E LEGAIS APLICADO EM ASPES (XXI) / III) \* 100 (mínimo de 15% conforme LC nº 141/2012 ou % da Lei Orgânica Municipal)**

CONTROLE DO VALOR REFERENTE AO PERCENTUAL MÍNIMO NÃO CUMPRIDO EM EXERCÍCIOS ANTERIORES PARA FINS DE APLICAÇÃO DOS RECURSOS VINCULADOS CONFORME ARTIGOS 25 E 26 DA LC 141/2012	LIMITE NÃO CUMPRIDO				Saldo Final (não aplicado) <sup>1</sup>
	Saldo Inicial (exercício atual)	Despesas Custeadas no Exercício de Referência			
Diferença de limite não cumprido em 2020 (saldo final = XIXd)	(h)	(i)	(j)	(k)	(l) = (h - (i + j))
Diferença de limite não cumprido em 2019 (saldo inicial igual ao saldo final do demonstrativo do exercício anterior)					-
Diferença de limite não cumprido em Exercícios Anteriores (saldo inicial igual ao saldo final do demonstrativo do exercício anterior)					-
<b>TOTAL DA DIFERENÇA DE LIMITE NÃO CUMPRIDO EM EXERCÍCIOS ANTERIORES (XX)</b>	<b>-</b>	<b>-</b>	<b>-</b>	<b>-</b>	<b>-</b>

Execução do Empenho <sup>2</sup>	EXECUÇÃO DE RESTOS A PAGAR									
	(m)	(n)	(o) = (n - m), se < 0, então (o) = 0	(p)	(q) = (XIII d)	(r) = (p - (o + q)), se < 0, então (r) = 0	(s)	(t)	(u)	(v) = ((o + q) - u)
Empenhos de 2021 (regra nova)	2.302.659,08	2.772.675,77	0,00	36.706,99	0,00	0,00	35.549,99	1.157,00	0,00	505.566,68
Empenhos de 2020 (regra nova)	2.394.162,07	2.926.706,82	470.016,69	43.933,00	36.706,99	0,00	8.785,20	7.762,80	1.157,00	505.566,68
Empenhos de 2019 (regra nova)	2.298.652,73	2.571.704,63	532.544,75	0,00	28.185,80	0,00	0,00	0,00	0,00	552.967,75
Empenhos de 2018	2.067.474,09	2.119.075,28	273.051,90	0,00	92.303,96	0,00	0,00	0,00	0,00	365.355,86
Empenhos de 2017			51.601,19		177.388,17	0,00				228.989,36

<b>TOTAL DOS RESTOS A PAGAR CANCELADOS OU PRESCRITOS ATÉ O FINAL DO EXERCÍCIO ATUAL QUE AFETARAM O CUMPRIMENTO DO LIMITE (XXI) (soma dos saldos negativos da coluna "v")</b>	<b>0,00</b>
<b>TOTAL DOS RESTOS A PAGAR CANCELADOS OU PRESCRITOS ATÉ O FINAL DO EXERCÍCIO ANTERIOR QUE AFETARAM O CUMPRIMENTO DO LIMITE (XXII) (valor informado no demonstrativo do exercício anterior)</b>	<b>0,00</b>
<b>TOTAL DOS RESTOS A PAGAR CANCELADOS OU PRESCRITOS NO EXERCÍCIO ATUAL QUE AFETARAM O CUMPRIMENTO DO LIMITE (XXIII) = (XXI - XXII) (Artigo 24 § 1º e 2º da LC 141/2012)</b>	<b>0,00</b>

CONTROLE DOS RESTOS A PAGAR CANCELADOS OU PRESCRITOS PARA FINS DE APLICAÇÃO DA DISPONIBILIDADE DE CAIXA CONFORME ARTIGO 24, §1º E 2º DA LC 141/2012	RESTOS A PAGAR CANCELADOS OU PRESCRITOS		
	Saldo Inicial (w)	Despesas custeadas no exercício de referência	Saldo Final (não aplicado)
Restos a pagar cancelados ou prescritos em 2020 a serem compensados (XXIV) (saldo inicial = XXIII)	(w)	Empenhada (x)	(aa) = (w - (x ou y)) <sup>1</sup>
		Liquidada (y)	
Restos a pagar cancelados ou prescritos em 2019 a serem compensados (XXV) (saldo inicial igual ao saldo final do demonstrativo do exercício anterior)		Paga (z)	0,00
Restos a pagar cancelados ou prescritos em exercícios anteriores a serem compensados (XXVI) (saldo inicial igual ao saldo final do demonstrativo do exercício anterior)			0,00
<b>TOTAL DE RESTOS A PAGAR CANCELADOS OU PRESCRITOS A COMPENSAR (XXVII)</b>	<b>0,00</b>	<b>0,00</b>	<b>0,00</b>

RECEITAS ADICIONAIS PARA O FINANCIAMENTO DA SAÚDE NÃO COMPUTADAS NO CÁLCULO DO MÍNIMO	PREVISÃO INICIAL	PREVISÃO ATUALIZADA	RECEITAS REALIZADAS	
			Até o Bimestre	% (b/a)x100
RECEITAS DE TRANSFERÊNCIAS PARA A SAÚDE (XXVIII)	3.599.000,00	3.599.000,00	695.131,74	19,31%
Provenientes da União	3.550.000,00	3.550.000,00	675.419,25	19,03%
Provenientes dos Estados	49.000,00	49.000,00	19.712,49	40,23%
Provenientes de Outros Municípios	0,00	0,00	0,00	#DIV/0!
RECEITA DE OPERAÇÕES DE CRÉDITO INTERNAS E EXTERNAS VINCULADAS A SAÚDE (XXIX)	0,00	0,00	0,00	#DIV/0!
OUTRAS RECEITAS (XXX)	0,00	0,00	22.077,69	#DIV/0!
<b>TOTAL DE RECEITAS ADICIONAIS PARA FINANCIAMENTO DA SAÚDE (XXXI) = (XXVIII + XXIX + XXX)</b>	<b>3.599.000,00</b>	<b>3.599.000,00</b>	<b>717.209,43</b>	<b>19,93%</b>

**DESPESAS COM SAÚDE NÃO COMPUTADAS NO CÁLCULO DO MÍNIMO**

DESPESAS COM SAÚDE POR SUBFUNÇÕES E CATEGORIA ECONÔMICA NÃO COMPUTADAS NO CÁLCULO DO MÍNIMO	DOTAÇÃO INICIAL	DOTAÇÃO ATUALIZADA	DESPESAS EMPENHADAS		DESPESAS LIQUIDADAS		DESPESAS PAGAS		Inscritas em Restos a Pagar não Processados (g)
			Até o Bimestre	% (d/c) x 100	Até o Bimestre	% (e/c) x 100	Até o Bimestre	% (f/c) x 100	
<b>ATENÇÃO BÁSICA (XXXII)</b>	<b>2.747.000,00</b>	<b>2.781.878,77</b>	<b>2.571.989,79</b>	<b>92,46%</b>	<b>1.168.078,94</b>	<b>41,99%</b>	<b>1.138.859,34</b>	<b>40,94%</b>	
Despesa Corrente	2.493.000,00	2.768.496,63	2.558.607,65	92,42%	1.154.696,80	41,71%	1.125.477,20	40,65%	
Despesa de Capital	254.000,00	13.382,14	13.382,14	100,00%	13.382,14	100,00%	13.382,14	100,00%	
<b>ASSISTÊNCIA HOSPITALAR E AMBULATORIAL (XXXIII)</b>	<b>333.000,00</b>	<b>0,00</b>	<b>0,00</b>	<b>#DIV/0!</b>	<b>0,00</b>	<b>#DIV/0!</b>	<b>0,00</b>	<b>#DIV/0!</b>	
Despesa Corrente	151.000,00	0,00	0,00	#DIV/0!	0,00	#DIV/0!	0,00	#DIV/0!	
Despesa de Capital	182.000,00	0,00	0,00	#DIV/0!	0,00	#DIV/0!	0,00	#DIV/0!	
<b>SUPORTE PROFILÁTICO E TERAPÊUTICO (XXXIV)</b>	<b>250.000,00</b>	<b>200.000,00</b>	<b>65.355,00</b>	<b>32,68%</b>	<b>43.078,96</b>	<b>21,54%</b>	<b>35.515,06</b>	<b>17,76%</b>	
Despesa Corrente	250.000,00	200.000,00	65.355,00	32,68%	43.078,96	21,54%	35.515,06	17,76%	
Despesa de Capital	0,00	0,00	0,00	#DIV/0!	0,00	#DIV/0!	0,00	#DIV/0!	
<b>VIGILÂNCIA SANITÁRIA (XXXV)</b>	<b>401.000,00</b>	<b>0,00</b>	<b>0,00</b>	<b>#DIV/0!</b>	<b>0,00</b>	<b>#DIV/0!</b>	<b>0,00</b>	<b>#DIV/0!</b>	
Despesa Corrente	378.000,00	0,00	0,00	#DIV/0!	0,00	#DIV/0!	0,00	#DIV/0!	
Despesa de Capital	23.000,00	0,00	0,00	#DIV/0!	0,00	#DIV/0!	0,00	#DIV/0!	
<b>VIGILÂNCIA EPIDEMIOLÓGICA (XXXVI)</b>	<b>209.000,00</b>	<b>0,00</b>	<b>0,00</b>	<b>#DIV/0!</b>	<b>0,00</b>	<b>#DIV/0!</b>	<b>0,00</b>	<b>#DIV/0!</b>	
Despesa Corrente	209.000,00	0,00	0,00	#DIV/0!	0,00	#DIV/0!	0,00	#DIV/0!	
Despesa de Capital	0,00	0,00	0,00	#DIV/0!	0,00	#DIV/0!	0,00	#DIV/0!	
<b>ALIMENTAÇÃO E NUTRIÇÃO (XXXVII)</b>	<b>0,00</b>	<b>0,00</b>	<b>0,00</b>	<b>#DIV/0!</b>	<b>0,00</b>	<b>#DIV/0!</b>	<b>0,00</b>	<b>#DIV/0!</b>	
Despesa Corrente	0,00	0,00	0,00	#DIV/0!	0,00	#DIV/0!	0,00	#DIV/0!	
Despesa de Capital	0,00	0,00	0,00	#DIV/0!	0,00	#DIV/0!	0,00	#DIV/0!	
<b>OUTRAS SUBFUNÇÕES (XXXVIII)</b>	<b>126.000,00</b>	<b>17.000,00</b>	<b>17.000,00</b>	<b>100,00%</b>	<b>17.000,00</b>	<b>100,00%</b>	<b>17.000,00</b>	<b>100,00%</b>	
Despesa Corrente	750,00	17.000,00	17.000,00	100,00%	17.000,00	100,00%	17.000,00	100,00%	
Despesa de Capital	125.250,00	0,00	0,00	#DIV/0!	0,00	#DIV/0!	0,00	#DIV/0!	
<b>TOTAL DAS DESPESAS NÃO COMPUTADAS NO CÁLCULO DO MÍNIMO (XXXIX) = (XXXII + XXXIII + XXXIV + XXXV + XXXVI + XXXVII + XXXVIII)</b>	<b>4.066.000,00</b>	<b>2.998.878,77</b>	<b>2.654.344,79</b>	<b>88,51%</b>	<b>1.228.157,90</b>	<b>40,95%</b>	<b>1.191.374,40</b>	<b>39,73%</b>	<b>1.426.186,89</b>

DESPESAS TOTAIS COM SAÚDE EXECUTADAS COM COM RECURSOS PRÓPRIOS E COM RECURSOS TRANSFERIDOS DE OUTROS ENTES	DOTAÇÃO INICIAL	DOTAÇÃO ATUALIZADA (c)	DESPA EMPENHADAS		DESPESAS LIQUIDADAS		DESPESAS PAGAS		Inscritas em Restos a Pagar não Processados (g)
			Até o Bimestre (d)	% (d/c) x 100	Até o Bimestre (e)	% (e/c) x 100	Até o Bimestre (f)	% (f/c) x 100	
ATENÇÃO BÁSICA (XL) = (IV + XXXII)	3.018.130,00	2.981.326,37	2.760.738,22	92,60% #DIV/0!	1.237.068,12	41,49% #DIV/0!	1.191.292,57	39,96% #DIV/0!	
ASSISTÊNCIA HOSPITALAR E AMBULATORIAL (XLI) = (V + XXXIII)	353.000,00	0,00	0,00		0,00		0,00		
SUORTE PROFILÁTICO E TERAPÊUTICO (XLII) = (VI + XXXIV)	335.000,00	222.105,80	80.093,80	36,06% #DIV/0!	51.938,56	23,38% #DIV/0!	41.699,76	18,77% #DIV/0!	
VIGILÂNCIA SANITÁRIA (XLIII) = (VII + XXXV)	409.000,00	0,00	0,00		0,00		0,00		
VIGILÂNCIA EPIDEMIOLÓGICA (XLIV) = (VIII + XXXVI)	294.000,00	62.666,43	62.666,43	100,00% #DIV/0!	9.267,63	14,79% #DIV/0!	9.267,63	14,79% #DIV/0!	
ALIMENTAÇÃO E NUTRIÇÃO (XLV) = (XIX + XXXVII)	0,00	0,00	0,00		0,00		0,00		
OUTRAS SUBFUNÇÕES (XLVI) = (X + XXXVIII)	3.438.000,00	2.950.546,59	2.753.781,01	93,33% #DIV/0!	1.208.607,02	40,96% #DIV/0!	1.182.585,47	40,08% #DIV/0!	
<b>TOTAL DAS DESPESAS COM SAÚDE (XLVII) = (XI + XXXIX)</b>	<b>7.847.130,00</b>	<b>6.216.645,19</b>	<b>5.657.279,46</b>	<b>91,00%</b>	<b>2.506.881,33</b>	<b>40,33%</b>	<b>2.424.845,43</b>	<b>39,01%</b>	<b>1.456.186,80</b>
(-) Despesas executadas com recursos provenientes das transferências de recursos de outros entes <sup>3</sup>	4.066.000,00	2.998.878,77	2.654.344,79	88,51%	1.228.157,90	40,95%	1.191.374,40	39,73%	
<b>TOTAL DAS DESPESAS EXECUTADAS COM RECURSOS PRÓPRIOS (XLVIII)</b>	<b>3.781.130,00</b>	<b>3.217.766,42</b>	<b>3.002.934,67</b>	<b>93,32%</b>	<b>1.278.723,43</b>	<b>39,74%</b>	<b>1.233.471,03</b>	<b>38,33%</b>	<b>0,00</b>

Fonte: Sistema: <Contabilis>, Unidade Responsável: <Município de São Domingos>, Emissão: <26/05/2022>.

<sup>1</sup> Nos cinco primeiros bimestres do exercício, o acompanhamento será feito com base na despesa liquidada. No último bimestre do exercício, o valor deverá corresponder ao total da despesa empenhada.

<sup>2</sup> Até o exercício de 2018, o controle da execução dos restos a pagar considerava apenas os valores dos restos a pagar não processados (regra antiga). A partir do exercício de 2019, o controle da execução dos restos a pagar considera os restos a pagar processados e não processados (regra nova).

<sup>3</sup> Essas despesas são consideradas executadas pelo ente transferidor.

JOSE VAGNER ALVES DE OLIVEIRA  
PREFEITO MUNICIPAL

SIVALDO OLIVEIRA DOS SANTOS  
SECRETÁRIO FINANCEIRO

ALISSON TELES GOMES  
CONTADOR CECRE Nº 85790


JULIO CESAR OLIVEIRA SILVA  
SECRETÁRIO DE CONTROLE INTERNO


MUNICÍPIO DE SÃO DOMINGOS  
 RELATÓRIO RESUMIDO DA EXECUÇÃO ORÇAMENTÁRIA  
**DEMONSTRATIVO DAS PARCEIRIAS PÚBLICO-PRIVADAS**  
 ORÇAMENTOS FISCAL E DA SEGURIDADE SOCIAL  
 PERÍODO DE REFERÊNCIA: MARÇO A ABRIL DE 2022


RREO - Anexo 13 (Lei nº 11.079, de 30.12.2004, arts. 22, 25 e 28) Em Reais


ESPECIFICAÇÃO	SALDO TOTAL EM 31 DE DEZEMBRO DO EXERCÍCIO ANTERIOR	REGISTROS EFETUADOS EM <EXERCÍCIO>						
		No bimestre	Até o bimestre					
TOTAL DE ATIVOS								
Ativos Constituídos na SPE								
TOTAL DE PASSIVOS								
Obrigações decorrentes de Ativos Constituídos pela Provisões de PPP								
Outros Passivos								
ATOS POTENCIAIS PASSIVOS								
Obrigações Contratuais								
Riscos Não Provisionados								
Garantias Concedidas								
Outros Passivos Contingentes								
<b>SEM MOVIMENTO</b>								
EXERCÍCIO ANTERIOR	EXERCÍCIO ANTERIOR	EXERCÍCIO ANTERIOR	EXERCÍCIO ANTERIOR	EXERCÍCIO ANTERIOR	EXERCÍCIO ANTERIOR	EXERCÍCIO ANTERIOR	EXERCÍCIO ANTERIOR	EXERCÍCIO ANTERIOR
DESPESAS DE PPP	EXERCÍCIO ANTERIOR	EXERCÍCIO ANTERIOR	EXERCÍCIO ANTERIOR	EXERCÍCIO ANTERIOR	EXERCÍCIO ANTERIOR	EXERCÍCIO ANTERIOR	EXERCÍCIO ANTERIOR	EXERCÍCIO ANTERIOR
Do Ente Federado								
Das Estadais Não-Dependentes								
<b>SEM MOVIMENTO</b>								
TOTAL DAS DESPESAS								
RECEITA CORRENTE LÍQUIDA (RCL)								
TOTAL DAS DESPESAS / RCL (%)								

Nota: FONTE: Sistema: <Contabilis>, Unidade Responsável: <Município de São Domingos>, Emissão: <2/6/05/2022>.

  
 KGE VAGNER ALVES DE OLIVEIRA  
 PREFEITO MUNICIPAL

  
 ALISSON TELES GOMES  
 CONTADOR CRCEGE Nº 857990

  
 SIVALDO DE FREITAS AGUIAR  
 SECRETÁRIO FINANCEIRO

  
 JULIO CESAR OLIVEIRA SILVA  
 SECRETÁRIO DE CONTROLE INTERNO

MUNICÍPIO DE SÃO DOMINGOS  
**DEMONSTRATIVO SIMPLIFICADO DO RELATÓRIO RESUMIDO DA EXECUÇÃO ORÇAMENTÁRIA**  
 ORÇAMENTOS FISCAL E DA SEGURIDADE SOCIAL  
 PERÍODO DE REFERÊNCIA: MARÇO A ABRIL DE 2022

RREO - Anexo XIV (LRF, Art. 48)

BALANÇO ORÇAMENTÁRIO		Até o Bimestre
<b>RECEITAS</b>		
Previsão Inicial		34.000.000,00
Previsão Atualizada		34.000.000,00
Receitas Realizadas		13.175.235,42
Déficit Orçamentário		
Saldos de Exercícios Anteriores (Utilizados para Créditos Adicionais)		
<b>DESPESAS</b>		
Dotação Inicial		34.000.000,00
Créditos Adicionais		0,00
Dotação Atualizada		34.000.000,00
Despesas Empenhadas		32.097.034,45
Despesas Liquidadas		11.173.434,62
Despesas Pagas		10.812.899,14
Superávit Orçamentário		2.001.800,80
<b>DESPESAS POR FUNÇÃO/SUBFUNÇÃO</b>		
Despesas Empenhadas		32.097.034,45
Despesas Liquidadas		11.173.434,62
<b>RECEITA CORRENTE LÍQUIDA - RCL</b>		
Receita Corrente Líquida		36.408.354,03
Receita Corrente Líquida Ajustada para Cálculo dos Limites de Endividamento		36.408.354,03
Receita Corrente Líquida Ajustada para Cálculo dos Limites de Despesa com Pessoal		36.408.354,03
<b>RECEITAS E DESPESAS DOS REGIMES DE PREVIDÊNCIA</b>		
<b>Fundo em Capitalização (PLANO PREVIDENCIÁRIO)</b>		
Receitas Previdenciárias Realizadas		
Despesas Previdenciárias Empenhadas		
Despesas Previdenciárias Liquidadas		
Resultado Previdenciário		
<b>Fundo em Repartição (PLANO FINANCEIRO)</b>		
Receitas Previdenciárias Realizadas		
Despesas Previdenciárias Empenhadas		
Despesas Previdenciárias Liquidadas		
Resultado Previdenciário		
<b>Até o Bimestre</b>		

Despesas Previdenciárias Liquidadas

Resultado Previdenciário

	Meta Fixada no	Resultado Anulado Até
--	----------------	-----------------------

RESULTADOS NOMINAL E PRIMÁRIO		Anexo de Metas Fiscais da LDO (a)	Resultado Apurado até o Bimestre (b)	% em Relação à Meta (b/a)
Resultado Nominal - Acima da Linha		2.000.000,00	1.117.414,61	55,87
Resultado Primário - Acima da Linha		1.000.000,00	987.090,34	98,71
<b>RESTOS A PAGAR A PAGAR POR PODER E MINISTÉRIO PÚBLICO</b>				
<b>RESTOS A PAGAR PROCESSADOS</b>	Inscrição	1.335.287,02	874.373,79	460.913,23
Poder Executivo		1.335.287,02	874.373,79	460.913,23
Poder Legislativo		-	-	-
Poder Judiciário		-	-	-
Ministério Público		-	-	-
<b>RESTOS A PAGAR NÃO-PROCESSADOS</b>		1.340.932,81	370.547,88	970.384,93
Poder Executivo		1.340.932,81	370.547,88	970.384,93
Poder Legislativo		-	-	-
Poder Judiciário		-	-	-
Ministério Público		-	-	-
<b>TOTAL</b>		<b>2.676.219,83</b>	<b>1.244.921,67</b>	<b>1.431.298,16</b>
<b>DESPESAS COM MANUTENÇÃO E DESENVOLVIMENTO DO ENSINO</b>				
Mínimo Anual de <18% / 25%> das Receitas de Impostos na Manutenção e Desenvolvimento do Ensino	Valor Apurado Até o Bimestre	854.906,96		10,44%
Mínimo Anual de 70% do FUNDEB na Remuneração dos Profissionais da Educação Básica		2.582.740,31		59,11%
Percentual de 50% da Complementação da União ao FUNDEB (VAAT) na Educação Infantil				50%
Mínimo de 15% da Complementação da União ao FUNDEB (VAAT) em Despesas de Capital				15%
<b>RECEITAS DE OPERAÇÕES DE CRÉDITO E DESPESAS DE CAPITAL</b>				
Receita de Operação de Crédito	Valor Apurado Até o Bimestre			Saldo não realizado
Despesa de Capital Líquida				
<b>PROJEÇÃO ATUARIAL DOS REGIMES DE PREVIDÊNCIA</b>				
<b>Plano Previdenciário</b>	Exercício	-	10º Exercício	20º Exercício
Receitas Previdenciárias (I)		-	-	-
Despesas Previdenciárias (II)		-	-	-
Resultado Previdenciário (III) = (I - II)		-	-	-
<b>Plano Financeiro</b>		-	-	-
Receitas Previdenciárias (IV)		-	-	-
Despesas Previdenciárias (V)		-	-	-
Resultado Previdenciário (VI) = (IV - V)		-	-	-

RECEITA DA ALIENAÇÃO DE ATIVOS E APLICAÇÃO DOS RECURSOS		Valor Apurado Até o Bimestre		Saldo a Realizar	
Receita de Capital Resultante da Alienação de Ativos Aplicação dos Recursos da Alienação de Ativos					
DESPESAS COM AÇÕES E SERVIÇOS PÚBLICOS DE SAÚDE		Valor apurado Até o Bimestre		Limite Constitucional Anual	
Despesas com Ações e Serviços Públicos de Saúde executadas com recursos de impostos		1.278.723,43		% Mínimo a Aplicar no Exercício <b>15%</b>	
				15,61%	
DESPESAS DE CARÁTER CONTINUADO DERIVADAS DE PPP		Valor Apurado no Exercício Corrente			
Total das Despesas Consideradas para o Limite / RCL (%)		-			

  
 JOSE VAGNER ALVES DE OLIVEIRA  
 PREFEITO MUNICIPAL

  
 ALISSON TELES GOMES  
 CONTADOR CRC/SE Nº 85790

  
 SIVALDO OLIVEIRA DOS SANTOS  
 SECRETÁRIO FINANCEIRO

  
 JULIO CESAR OLIVEIRA SILVA  
 SECRETÁRIO DE CONTROLE INTERNO