

CAMARA MUNICIPAL DE CANINDE DE SÃO FRANCISCO
RELATÓRIO DE GESTÃO FISCAL
DEMONSTRATIVO DA DESPESA COM PESSOAL
ORÇAMENTOS FISCAL E DA SEGURIDADE SOCIAL
PERÍODO DE REFERÊNCIA: SETEMBRO A DEZEMBRO DE 2023

RGF - ANEXO 1 (LRF, art. 55, inciso I, alínea "a")

RS 1,00

DESPESA COM PESSOAL	DESPESAS EXECUTADAS (Últimos 12 Meses)													TOTAL (ÚLTIMOS 12 MESES) (a)	INSCRITAS EM RESTOS A PAGAR NÃO PROCESSADOS ¹ (b)
	LIQUIDADAS														
	JAN/2023	FEV/2023	MAR/2023	ABR/2023	MAI/2023	JUN/2023	JUL/2023	AGO/2023	SET/2023	OUT/2023	NOV/2023	DEZ/2023			
DESPESA BRUTA COM PESSOAL (I)	612.763,79	655.876,46	598.058,28	607.799,70	569.584,65	760.795,39	564.119,21	596.183,73	649.714,28	674.115,00	586.741,23	121.886,74	6.997.638,46	0,00	
Pessoal Ativo	612.763,79	655.876,46	598.058,28	607.799,70	569.584,65	760.795,39	564.119,21	596.183,73	649.714,28	674.115,00	586.741,23	121.886,74	6.997.638,46	0,00	
Vencimentos, Vantagens e Outras Despesas Variáveis	487.547,80	506.511,27	525.965,66	537.421,11	501.706,52	760.795,39	557.066,22	582.077,75	557.016,21	581.487,17	578.522,93	760.886,74	6.937.004,77	0,00	
Obrigações Patronais	125.215,99	149.365,19	72.092,62	70.378,59	67.878,13	0,00	7.052,99	14.105,98	92.698,07	92.627,83	8.218,30	-639.000,00	60.633,69	0,00	
Pessoal Inativo e Pensionistas	0,00	0,00	0,00	0,00	0,00	0,00	0,00	0,00	0,00	0,00	0,00	0,00	0,00	0,00	
Aposentadoria, Reservas e Reformas	0,00	0,00	0,00	0,00	0,00	0,00	0,00	0,00	0,00	0,00	0,00	0,00	0,00	0,00	
Pensões	0,00	0,00	0,00	0,00	0,00	0,00	0,00	0,00	0,00	0,00	0,00	0,00	0,00	0,00	
Outras despesas de pessoal decorrentes de contratos de terceirização ou de contratação de forma indireta (§ 1º do art. 18 da LRF)	0,00	0,00	0,00	0,00	0,00	0,00	0,00	0,00	0,00	0,00	0,00	0,00	0,00	0,00	
Outras Despesas de Pessoal Decorrentes de Contratos de Terceirização ou de Contratação de Forma Indireta (§ 1º do art. 18 da LRF).	0,00	0,00	0,00	0,00	0,00	0,00	0,00	0,00	0,00	0,00	0,00	0,00	0,00	0,00	
Despesa com Pessoal não Executada Orçamentariamente	0,00	0,00	0,00	0,00	0,00	0,00	0,00	0,00	0,00	0,00	0,00	0,00	0,00	0,00	
DESPESAS NÃO COMPUTADAS (§ 1º do art. 19 da LRF) (II)	0,00	2.800,00	15.090,48	0,00	18.570,42	58.451,41	8.711,03	36.652,33	22.827,88	39.639,74	169.569,85	431.883,32	804.196,46	0,00	
Indenizações por Demissão e Incentivos à Demissão Voluntária	0,00	2.800,00	15.090,48	0,00	18.570,42	58.451,41	8.711,03	36.652,33	22.827,88	39.639,74	169.569,85	431.883,32	804.196,46	0,00	
Decorrentes de Decisão Judicial	0,00	0,00	0,00	0,00	0,00	0,00	0,00	0,00	0,00	0,00	0,00	0,00	0,00	0,00	
Despesas de Exercícios Anteriores	0,00	0,00	0,00	0,00	0,00	0,00	0,00	0,00	0,00	0,00	0,00	0,00	0,00	0,00	
Inativos e Pensionistas com Recursos Vinculados	0,00	0,00	0,00	0,00	0,00	0,00	0,00	0,00	0,00	0,00	0,00	0,00	0,00	0,00	
DESPESA LÍQUIDA COM PESSOAL (III) = (I - II)	612.763,79	653.076,46	582.967,80	607.799,70	551.014,23	702.343,98	555.408,18	559.531,40	626.886,40	634.475,26	417.171,38	-309.996,58	6.193.442,00	0,00	
DESPESA TOTAL COM PESSOAL - DTP (V) = (III + III b)													6.193.442,00		
CÁLCULO DA RCL													VALOR		
RECEITA CORRENTE LÍQUIDA - RCL (IV)														211.344.891,36	
(-) Transferências obrigatórias da União relativas às emendas individuais (art. 166-A, § 1º, da CF) (V)														8.973.856,25	
(-) Transferências obrigatórias da União relativas às emendas de bancada (art. 166, § 16, da CF) (VI)														1.630.940,49	
RECEITA CORRENTE LÍQUIDA AJUSTADA PARA CÁLCULO DOS LIMITES DA DESPESA COM PESSOAL (VII) = (IV - V - VI)														200.740.094,62	
APURAÇÃO DO CUMPRIMENTO DO LIMITE LEGAL													% SOBRE A RCL		
PERCENTUAL APLICADO COM PESSOAL ATÉ O PERÍODO (VIII) = (V / VII)														3,09%	
LIMITE MÁXIMO (IX) (incisos I, II e III, art. 20 da LRF)													54%	108.399.651,09	
LIMITE PRUDENCIAL (X) = (0,95 x IX) (parágrafo único do art. 22 da LRF)													51,30%	102.979.668,54	
LIMITE DE ALERTA (VII) = (0,90 x IX) (inciso II do § 1º do art. 59 da LRF)													48,60%	97.559.685,99	

FONTE: Sistema: <CONTABILIS>, Unidade Responsável: <Câmara Municipal de Canindé de São Francisco>, Emissão: <09/01/2024>.

1. Nos demonstrativos elaborados no primeiro e no segundo quadrimestre de cada exercício, os valores de restos a pagar não processados inscritos em 31 de dezembro do exercício anterior continuarão a ser informados nesse campo. Esses valores não sofrem alteração pelo seu processamento, e somente no caso de cancelamento podem ser excluídos.

JOSÉ JUAREZ DOS SANTOS
PRESIDENTE

ALBERTO JORGE FRANCO VIEIRA
FINANCEIRO

JOSÉ CARLOS MARINHO SOBRINHO
CONTROLE INTERNO

CAMARA MUNICIPAL DE CANINDÉ DE SÃO FRANCISCO
RELATÓRIO DE GESTÃO FISCAL
DEMONSTRATIVO DA DISPONIBILIDADE DE CAIXA E DOS RESTOS A PAGAR
ORÇAMENTOS FISCAL E DA SEGURIDADE SOCIAL
PERÍODO DE REFERÊNCIA: SETEMBRO A DEZEMBRO DE 2023

RGF – ANEXO 5 (LRF, art. 55, Inciso III, alínea "a")

R\$ 1,00

IDENTIFICAÇÃO DOS RECURSOS	DISPONIBILIDADE DE CAIXA BRUTA	OBRIGAÇÕES FINANCEIRAS				DISPONIBILIDADE DE CAIXA LÍQUIDA (ANTES DA INSCRIÇÃO EM RESTOS A PAGAR NÃO PROCESSADOS DO EXERCÍCIO) ¹	RESTOS A PAGAR EMPENHADOS E NÃO LIQUIDADOS DO EXERCÍCIO	EMPENHOS NÃO LIQUIDADOS CANCELADOS (NÃO INSCRITOS POR INSUFICIÊNCIA FINANCEIRA)	DISPONIBILIDADE DE CAIXA LÍQUIDA (APÓS INSCRIÇÃO EM RESTOS A PAGAR NÃO PROCESSADOS DO EXERCÍCIO)
		Restos a Pagar Liquidados e Não Pagos		Restos a Pagar Empenhados e Não Liquidados de Exercícios Anteriores	Demais Obrigações Financeiras				
		De Exercícios Anteriores	Do Exercício						
	(a)	(b)	(c)	(d)	(e)	(g) = (a - (b + c + d + e)-f)	(h)		(i) = (g-h)
TOTAL DOS RECURSOS NÃO VINCULADOS (I)	0,00	0,00	0,00	0,00	0,00	0,00	0,00	0,00	0,00
-	0,00	0,00	0,00	0,00	0,00	0,00	0,00	0,00	0,00
TOTAL DOS RECURSOS VINCULADOS (II)	9.467,87	0,00	78.773,68	0,00	-84.573,96	15.268,15	6.605,13	0,00	8.663,02
RECURSOS ORDINÁRIOS	9.467,87	0,00	78.773,68	0,00	-84.573,96	15.268,15	6.605,13	0,00	8.663,02
TOTAL (III) = (I + II)	9.467,87	0,00	78.773,68	0,00	-84.573,96	15.268,15	6.605,13	0,00	8.663,02

FONTE: Sistema: <CONTABILIS>, Unidade Responsável: <Câmara Municipal de Canindé de São Francisco>, Emissão: <09/01/2024>.

1 - Essa coluna poderá apresentar valor negativo, indicando, nesse caso, insuficiência de caixa após o registro das obrigações financeiras

JOSÉ JUAREZ DOS SANTOS
PRESIDENTE

ALBERTO JORGE FRANCO VIEIRA
FINANCEIRO

JOSÉ CARLOS MARINHO SOBRINHO
CONTROLE INTERNO


CAMARA MUNICIPAL DE CANINDÉ DE SÃO FRANCISCO
 RELATÓRIO DE GESTÃO FISCAL
DEMONSTRATIVO SIMPLIFICADO DO RELATÓRIO DE GESTÃO FISCAL
 ORÇAMENTOS FISCAL E DA SEGURIDADE SOCIAL
 PERÍODO DE REFERÊNCIA: SETEMBRO A DEZEMBRO DE 2023


RGF - Anexo 6 (LRF, art. 48)

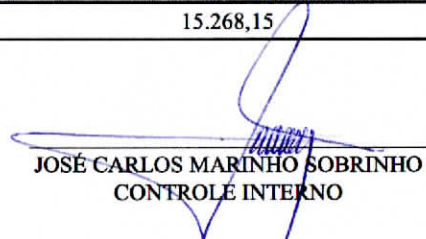
R\$ 1,00

DESPESA COM PESSOAL	VALOR	% SOBRE A RCL
Receita Corrente Líquida	200.740.094,62	-
Despesa Total com Pessoal - DTP	6.193.442,00	3,09%
Limite Máximo (incisos I, II e III, art. 20 da LRF) - < 6%>	108.399.651,09	54,00%
Limite Prudencial (parágrafo único, art. 22 da LRF) - <5,70%>	102.979.668,54	51,30%

DISPONIBILIDADES E RESTOS A PAGAR	INSCRIÇÃO EM RESTOS A PAGAR NÃO PROCESSADOS DO EXERCÍCIO	DISPONIBILIDADE DE CAIXA LÍQUIDA (ANTES DA INSCRIÇÃO EM RESTOS A PAGAR NÃO PROCESSADOS DO EXERCÍCIO)
Valor Total	0,00	15.268,15


 JOSÉ JUAREZ DOS SANTOS
 PRESIDENTE


 ALBERTO JORGE FRANCO VIEIRA
 FINANCEIRO


 JOSÉ CARLOS MARINHO SOBRINHO
 CONTROLE INTERNO