

MUNICÍPIO DE CAMPO DO BRITO
RELATÓRIO RESUMIDO DA EXECUÇÃO ORÇAMENTÁRIA
BALANÇO ORÇAMENTÁRIO
ORÇAMENTOS FISCAL E DA SEGURIDADE SOCIAL
PERÍODO DE REFERÊNCIA: MAIO A JUNHO DE 2021

RR00 - Anexo I (LRF, Art. 52, inciso I, alíneas "a" e "b" do inciso II e §1º)

Em Reais

RECEITAS	PREVISÃO INICIAL	PREVISÃO ATUALIZADA (a)	RECEITAS REALIZADAS		SALDO (a-d)		
			No Bimestre (b)	% (b/a)		Até o Bimestre (c)	% (c/a)
RECEITAS (EXCETO INTRA-ORÇAMENTÁRIAS) (1)	48.500.000,00	48.500.000,00	7.597.824,94	16%	23.556.221,39	49%	24.943.778,61
RECEITAS CORRENTES	45.540.000,00	45.540.000,00	7.597.824,94	17%	22.982.602,35	50%	22.557.397,65
IMPOSTOS, TAXAS E CONTRIBUIÇÕES DE MELHORIA	2.450.000,00	2.450.000,00	366.633,40	15%	1.356.146,28	55%	1.093.853,72
Impostos	2.140.000,00	2.140.000,00	347.365,19	16%	1.254.365,27	59%	885.634,73
Taxas	310.000,00	310.000,00	19.268,21	6%	101.781,01	33%	208.218,99
Contribuição de Melhoria	0,00	0,00	0,00		0,00		0,00
RECEITA DE CONTRIBUIÇÕES	1.700.000,00	1.700.000,00	295.172,69	17%	873.083,04	51%	826.916,96
Contribuições Sociais	0,00	0,00	0,00		0,00		0,00
Contribuições Econômicas	0,00	0,00	0,00		0,00		0,00
Contribuição para Custeio de Iluminação Pública	1.700.000,00	1.700.000,00	295.172,69	17%	873.083,04	51%	826.916,96
Contribuições para Entidades Privadas	0,00	0,00	0,00		0,00		0,00
RECEITA PATRIMONIAL	80.000,00	80.000,00	43.024,36	54%	70.423,98	88%	9.576,02
Exploração do Patrimônio Imobiliário	80.000,00	80.000,00	43.024,36	54%	70.423,98	88%	9.576,02
Valores Mobiliários	0,00	0,00	0,00		0,00		0,00
Delegação de Serviços Públicos Mediante Concessão	0,00	0,00	0,00		0,00		0,00
Exploração de Recursos Naturais	0,00	0,00	0,00		0,00		0,00
Exploração de Patrimônio Intangível	0,00	0,00	0,00		0,00		0,00
Cessão de Direitos	0,00	0,00	0,00		0,00		0,00
Demais Receitas Patrimoniais	0,00	0,00	0,00		0,00		0,00
RECEITA AGROPECUÁRIA	0,00	0,00	0,00		0,00		0,00
Outras Receitas Agropecuárias	0,00	0,00	0,00		0,00		0,00
RECEITA INDUSTRIAL	0,00	0,00	0,00		0,00		0,00
Outras Receitas Industriais	0,00	0,00	0,00		0,00		0,00
RECEITA DE SERVIÇOS	0,00	0,00	0,00		0,00		0,00
Serviços Administrativos e Comerciais Gerais	0,00	0,00	0,00		0,00		0,00
Serviços Referente à Navegação e ao Transporte	0,00	0,00	0,00		0,00		0,00
Serviços e Atividades Referentes à Saúde	0,00	0,00	0,00		0,00		0,00
Serviços e Atividades Financeiras	0,00	0,00	0,00		0,00		0,00
Outros Serviços	0,00	0,00	0,00		0,00		0,00
TRANSFERÊNCIAS CORRENTES	40.941.000,00	40.941.000,00	6.886.381,89	17%	20.669.574,89	50%	20.271.425,11
Transferências da União e de suas Entidades	25.197.000,00	25.197.000,00	3.900.545,03	15%	11.791.817,65	47%	13.405.182,35
Transferências do Estado e suas Entidades	4.744.000,00	4.744.000,00	976.140,09	21%	2.633.377,34	56%	2.110.622,66
Transferências de Instituições Privadas	0,00	0,00	0,00		0,00		0,00
Transferências do Exterior	0,00	0,00	0,00		0,00		0,00
Transferências de Pessoas Físicas	0,00	0,00	0,00		0,00		0,00
Transferências de Outras Instituições Públicas	11.000.000,00	11.000.000,00	2.009.696,77	18%	6.244.379,90	57%	4.755.620,10
Transferências de Pessoas Físicas	0,00	0,00	0,00		0,00		0,00
Transferências Provenientes de Depósitos não Ident.	0,00	0,00	0,00		0,00		0,00
OUTRAS RECEITAS CORRENTES	369.000,00	369.000,00	6.612,60	2%	13.374,16	4%	355.625,84
Multas Administrativas, Contratuais e Judiciais	0,00	0,00	6.612,60	2%	13.374,16	4%	355.625,84
Indenizações e Restituições	369.000,00	369.000,00	0,00		0,00		0,00
Bens, Direitos e Valores Incorporados ao Patrimônio	0,00	0,00	0,00		12.518,16	3%	356.481,84
Demais Receitas Correntes	0,00	0,00	0,00		856,00		0,00

RECEITAS DE CAPITAL									
OPERAÇÕES DE CRÉDITO	2.960.000,00	2.960.000,00	0,00	0%	573.619,04	19%	2.386.380,96		
Operações de Crédito - Mercado Interno	0,00	0,00	0,00	#DIV/0!	0,00	#DIV/0!	0,00		
Operações de Crédito - Mercado Externo	0,00	0,00	0,00	#DIV/0!	0,00	#DIV/0!	0,00		
ALIENAÇÃO DE BENS	10.000,00	10.000,00	0,00	0%	0,00	0%	10.000,00		
Alienação de Bens Móveis	10.000,00	10.000,00	0,00	0%	0,00	0%	10.000,00		
Alienação de Bens Imóveis	0,00	0,00	0,00	#DIV/0!	0,00	#DIV/0!	0,00		
AMORTIZAÇÕES DE EMPRÉSTIMOS	0,00	0,00	0,00	#DIV/0!	0,00	#DIV/0!	0,00		
TRANSFERÊNCIAS DE CAPITAL	2.950.000,00	2.950.000,00	0,00	0%	573.619,04	19%	2.376.380,96		
Transferências da União e de suas Entidades	2.600.000,00	2.600.000,00	0,00	0%	573.619,04	22%	2.026.380,96		
Transferências do Estado e suas Entidades	350.000,00	350.000,00	0,00	0%	0,00	0%	350.000,00		
Transferências de Instituições Privadas	0,00	0,00	0,00	#DIV/0!	0,00	#DIV/0!	0,00		
Transferências do Exterior	0,00	0,00	0,00	#DIV/0!	0,00	#DIV/0!	0,00		
Transferências de Pessoas Físicas	0,00	0,00	0,00	#DIV/0!	0,00	#DIV/0!	0,00		
Transferências de Outras Instituições Públicas	0,00	0,00	0,00	#DIV/0!	0,00	#DIV/0!	0,00		
Transferências de Pessoas Físicas	0,00	0,00	0,00	#DIV/0!	0,00	#DIV/0!	0,00		
Transferências Provenientes de Depósitos não Ident.	0,00	0,00	0,00	#DIV/0!	0,00	#DIV/0!	0,00		
OUTRAS RECEITAS DE CAPITAL	0,00	0,00	0,00	#DIV/0!	0,00	#DIV/0!	0,00		
Integração do Capital Social	0,00	0,00	0,00	#DIV/0!	0,00	#DIV/0!	0,00		
Remuneração das Disponibilidades do Tesouro	0,00	0,00	0,00	#DIV/0!	0,00	#DIV/0!	0,00		
Resgate de Títulos do Tesouro	0,00	0,00	0,00	#DIV/0!	0,00	#DIV/0!	0,00		
Demais Receitas de Capital	0,00	0,00	0,00	#DIV/0!	0,00	#DIV/0!	0,00		
RECEITAS (INTRA-ORÇAMENTÁRIAS) (II)	0,00	0,00	0,00	#DIV/0!	0,00	#DIV/0!	0,00		
SUBTOTAL DAS RECEITAS (III) = (I + II)	48.500.000,00	48.500.000,00	7.597.824,94	16%	23.556.221,39	49%	24.943.778,61		
OPERAÇÕES DE CRÉDITO / REFINANCIAMENTO (IV)	0,00	0,00	0,00	#DIV/0!	0,00	#DIV/0!	0,00		
Operações de Crédito - Mercado Interno	0,00	0,00	0,00	#DIV/0!	0,00	#DIV/0!	0,00		
Mobiliária	0,00	0,00	0,00	#DIV/0!	0,00	#DIV/0!	0,00		
Contratual	0,00	0,00	0,00	#DIV/0!	0,00	#DIV/0!	0,00		
Operações de Crédito - Mercado Externo	0,00	0,00	0,00	#DIV/0!	0,00	#DIV/0!	0,00		
Mobiliária	0,00	0,00	0,00	#DIV/0!	0,00	#DIV/0!	0,00		
Contratual	0,00	0,00	0,00	#DIV/0!	0,00	#DIV/0!	0,00		
SUBTOTAL COM REFINANCIAMENTO (V) = (III + IV)	48.500.000,00	48.500.000,00	7.597.824,94	16%	23.556.221,39	49%	24.943.778,61		
DEFICIT (VI)	0,00	0,00	0,00	#DIV/0!	0,00	#DIV/0!	0,00		
TOTAL (VII) = (V + VI)	48.500.000,00	48.500.000,00	7.597.824,94	16%	23.556.221,39	49%	24.943.778,61		
SALDOS DE EXERCÍCIOS ANTERIORES	-	-	-	-	-	-	-		
Recursos Arrecadados em Exercícios Anteriores - RPPS	-	-	-	-	-	-	-		
Superávit Financeiro Utilizado para Créditos Adicionais	-	-	-	-	-	-	-		

DESPESAS	DOTAÇÃO INICIAL	DOTAÇÃO ATUALIZADA	DESPESAS EMPENHADAS		SALDO	DESPESAS LIQUIDADAS		SALDO	DESPESAS PAGAS ATÉ O BIMESTRE	INSCRITAS EM RESTOS A PAGAR NÃO PROCESSADOS ¹
			No Bimestre	Até o Bimestre		No Bimestre	Até o Bimestre			
DESPESAS (EXCETO INTRA-ORÇAMENTARIAS) (VIII)	(d)	(f)		(g)	(f-g)		(h)	(fh)	(i)	(g-h) ¹
DESPESAS CORRENTES	48.499.900,00	48.498.800,00	3.019.084,21	43.658.912,70	4.839.887,30	6.547.279,72	20.632.352,49	27.866.447,51	20.381.751,82	
DESPESAS CORRENTES	41.347.379,00	42.996.770,01	1.170.067,10	39.856.975,23	3.139.794,78	6.142.198,43	18.745.636,93	24.251.133,08	18.504.199,10	
PESSOAL E ENCARGOS SOCIAIS	29.913.678,85	31.014.439,95	466.060,99	30.222.131,54	792.308,41	4.782.780,21	14.860.553,50	16.153.886,45	14.837.390,59	
JUROS E ENCARGOS DA DÍVIDA	100,00	100,00	0,00	0,00	100,00	0,00	0,00	100,00	0,00	
OUTRAS DESPESAS CORRENTES	11.433.600,15	11.982.230,06	704.006,11	9.634.843,69	2.347.386,37	1.359.418,22	3.885.083,43	8.097.146,63	3.666.808,51	
DESPESAS DE CAPITAL	6.924.821,00	5.502.029,99	1.849.017,11	3.801.937,47	1.700.092,52	405.081,29	1.886.715,56	3.615.314,43	1.877.552,72	
INVESTIMENTOS	5.623.621,00	3.960.029,99	1.533.017,11	2.259.937,47	1.700.092,52	73.399,10	440.120,11	3.519.909,88	430.957,27	
INVERSOES FINANCEIRAS	0,00	0,00	0,00	0,00	0,00	0,00	0,00	0,00	0,00	
AMORTIZAÇÃO DA DÍVIDA	1.301.200,00	1.542.000,00	316.000,00	1.542.000,00	0,00	331.682,19	1.446.595,45	95.404,55	1.446.595,45	
RESERVA DE CONTINGÊNCIA	227.700,00	0,00	0,00	0,00	0,00	0,00	0,00	0,00	0,00	
DESPESAS (INTRA-ORÇAMENTARIAS) (IX)	100,00	1.200,00	0,00	1.100,00	100,00	0,00	1.100,00	100,00	1.100,00	
SUBTOTAL DAS DESPESAS (X) = (VIII + IX)	48.500.000,00	48.500.000,00	3.019.084,21	43.660.012,70	4.839.987,30	6.547.279,72	20.633.452,49	27.866.547,51	20.382.851,82	
AMORTIZAÇÃO DA DIV. / REFINANCIAMENTO (XI)	0,00	0,00	0,00	0,00	0,00	0,00	0,00	0,00	0,00	
Amortização da Dívida Interna	0,00	0,00	0,00	0,00	0,00	0,00	0,00	0,00	0,00	
Dívida Mobiliária	0,00	0,00	0,00	0,00	0,00	0,00	0,00	0,00	0,00	
Outras Dívidas	0,00	0,00	0,00	0,00	0,00	0,00	0,00	0,00	0,00	
Amortização da Dívida Externa	0,00	0,00	0,00	0,00	0,00	0,00	0,00	0,00	0,00	
Outras Dívidas	0,00	0,00	0,00	0,00	0,00	0,00	0,00	0,00	0,00	
SUBTOTAL C/ REFINANCIAMENTO (XII) = (X + XI)	48.500.000,00	48.500.000,00	3.019.084,21	43.660.012,70	4.839.987,30	6.547.279,72	20.633.452,49	27.866.547,51	20.382.851,82	
SUBTOTAL (XIII)	-	-	-	-	-	-	-	-	-	-
TOTAL (XIV) = (XII + XIII)	48.500.000,00	48.500.000,00	3.019.084,21	43.660.012,70	4.839.987,30	6.547.279,72	20.633.452,49	27.866.547,51	20.382.851,82	

FONTE: Sistema: <Contabil>; Unidade Responsável: <Campo do Brito>; Emissor: <21/07/2021>;
 1 Essa coluna poderá ser apresentada somente no último bimestre

MARCELLINO DE RIBEIRO SOUZA
 PREFEITO MUNICIPAL

BIANCA SECUNDO GOIS
 CONTADORA CRC/SE Nº 5.855

TATIANA CONCEIÇÃO BRITO ROCHA
 SECRETARIA FINANCEIRAS

JOSÉ ENALDO DANTAS DOS SANTOS
 SECRETARIO DE CONTROLE INTERNO

MUNICÍPIO DE CAMPO DO BRITO
RELATÓRIO RESUMIDO DA EXECUÇÃO ORÇAMENTÁRIA
DEMONSTRATIVO DA EXECUÇÃO DAS DESPESAS POR FUNÇÃO/SUBFUNÇÃO
ORÇAMENTOS FISCAL E DA SEGURIDADE SOCIAL
PERÍODO DE REFERÊNCIA: MAIO A JUNHO DE 2021

RREO - Anexo 2 (LRF, Art. 52, inciso II, alínea "c")

FUNÇÃO/SUBFUNÇÃO	DOTAÇÃO INICIAL	DOTAÇÃO ATUALIZADA	DESPESAS EMPENHADAS				DESPESAS LIQUIDADAS				SALDO e = (a-d)	INSCRITAS EM RESTOS A PAGAR NÃO PROCESSADOS¹ (b-d)
			No Bimestre	Até o Bimestre	%	SALDO c = (a-b)	No Bimestre	Até o Bimestre	%	SALDO e = (a-d)		
			(a)	(b)	(b/total b)		(d)	(d/total d)				
DESPESAS (EXCETO INTRA-ORÇAMENTÁRIAS) (1)	48.499.900,00	48.498.800,00	3.019.084,21	43.658.912,70	100%	4.839.887,30	6.547.309,72	20.632.352,49	100%	27.866.447,51		
LEGISLATIVA	1.892.412,00	1.892.412,00	1.061,00	1.508.228,47	3%	384.183,53	286.906,49	890.228,97	4%	1.002.183,03		
Ação Legislativa	1.892.412,00	1.892.412,00	1.061,00	1.508.228,47	3%	384.183,53	286.906,49	890.228,97	4%	1.002.183,03		
Controle Externo	-	-	-	-	0%	-	-	-	0%	-		
Demais Subfunções	-	-	-	-	0%	-	-	-	0%	-		
JUDICIÁRIA	516.400,00	476.100,00	31.887,70	329.435,86	1%	146.664,14	73.300,62	199.518,62	1%	276.581,38		
Ação Judiciária	322.000,00	222.000,00	31.679,70	83.302,05	0%	138.697,95	31.679,70	83.302,05	0%	138.697,95		
Defesa do Interesse Público no Processo Judiciário	-	-	-	-	0%	-	-	-	0%	-		
Demais Subfunções	194.400,00	254.100,00	208,00	246.133,81	1%	7.966,19	41.620,92	116.216,57	1%	137.883,43		
ESSENCIAL A JUSTIÇA	-	-	-	-	0%	-	-	-	0%	-		
Defesa da Ordem Jurídica	-	-	-	-	0%	-	-	-	0%	-		
Representação Judicial e Extrajudicial	-	-	-	-	0%	-	-	-	0%	-		
Demais Subfunções	-	-	-	-	0%	-	-	-	0%	-		
ADMINISTRAÇÃO	5.431.750,00	5.515.680,00	171.395,18	5.112.157,49	12%	403.522,51	847.589,21	2.800.189,33	14%	2.715.490,67		
Planejamento e Orçamento	37.600,00	36.400,00	63.153,18	33.500,00	0%	2.900,00	4.496,72	13.490,16	0%	22.909,84		
Administração Geral	4.031.150,00	4.033.250,00	108.242,00	3.692.056,77	8%	341.193,23	554.558,80	1.981.954,54	10%	2.051.295,46		
Administração Financeira	1.175.000,00	1.241.230,00	-	1.199.436,99	3%	41.793,01	270.585,43	745.139,92	4%	496.090,08		
Controle Interno	187.100,00	204.700,00	-	187.163,73	0%	17.536,27	17.948,26	59.604,71	0%	145.095,29		
Normalização e Fiscalização	-	-	-	-	0%	-	-	-	0%	-		
Tecnologia da Informação	-	-	-	-	0%	-	-	-	0%	-		
Ordenamento Territorial	-	-	-	-	0%	-	-	-	0%	-		
Formação de Recursos Humanos	900,00	100,00	-	-	0%	100,00	-	-	0%	100,00		
Administração de Receitas	-	-	-	-	0%	-	-	-	0%	-		
Administração de Concessões	-	-	-	-	0%	-	-	-	0%	-		
Comunicação Social	-	-	-	-	0%	-	-	-	0%	-		
Demais Subfunções	-	-	-	-	0%	-	-	-	0%	-		
DEFESA NACIONAL	-	-	-	-	0%	-	-	-	0%	-		
Defesa Aérea	-	-	-	-	0%	-	-	-	0%	-		
Defesa Naval	-	-	-	-	0%	-	-	-	0%	-		
Defesa Terrestre	-	-	-	-	0%	-	-	-	0%	-		
Demais Subfunções	-	-	-	-	0%	-	-	-	0%	-		
SEGURANÇA PÚBLICA	-	-	-	-	0%	-	-	-	0%	-		
Policimento	-	-	-	-	0%	-	-	-	0%	-		
Defesa Civil	-	-	-	-	0%	-	-	-	0%	-		
Informação e Inteligência	-	-	-	-	0%	-	-	-	0%	-		
Demais Subfunções	-	-	-	-	0%	-	-	-	0%	-		
RELAÇÕES EXTERIORES	-	-	-	-	0%	-	-	-	0%	-		
Relações Diplomáticas	-	-	-	-	0%	-	-	-	0%	-		
Cooperação Internacional	-	-	-	-	0%	-	-	-	0%	-		
Demais Subfunções	-	-	-	-	0%	-	-	-	0%	-		
ASSISTÊNCIA SOCIAL	2.825.644,00	2.825.644,00	89.460,67	2.295.128,33	5%	530.515,67	367.038,84	1.113.610,50	5%	1.712.033,50		
Assistência ao Idoso	-	-	-	-	0%	-	-	-	0%	-		
Assistência ao Portador de Deficiência	158.200,00	148.350,00	58,56	138.673,56	0%	9.676,44	18.907,82	58.724,25	0%	89.625,75		
Assistência à Criança e ao Adolescente	1.838.844,00	1.507.794,00	78.167,80	1.002.487,49	2%	505.306,51	205.917,66	640.065,91	3%	867.728,09		
Assistência Comunitária	828.600,00	1.169.500,00	11.234,31	1.153.967,28	3%	15.532,72	142.213,36	414.820,34	2%	754.679,66		
Demais Subfunções	-	-	-	-	0%	-	-	-	0%	-		

Em Reais






PREVIDÊNCIA SOCIAL	-	-	-	-	-	0%	-	-	-	0%	-
Previdência Básica	-	-	-	-	-	0%	-	-	-	0%	-
Previdência do Regime Estatutário	-	-	-	-	-	0%	-	-	-	0%	-
Previdência Complementar	-	-	-	-	-	0%	-	-	-	0%	-
Previdência Especial	-	-	-	-	-	0%	-	-	-	0%	-
Demais Subfunções	-	-	-	-	-	0%	-	-	-	0%	-
SAÚDE	11.394.947,00	11.909.947,00	594.265,54	11.592.114,01	317.832,99	1.760.323,68	5.133.399,71	6.776.547,29	5.076.109,87	25%	6.776.547,29
Atenção Básica	8.567.171,00	8.915.370,09	578.387,20	8.662.960,49	252.409,60	1.364.797,43	3.889.260,22	5.026.109,87	19%	5.026.109,87	
Assistência Hospitalar e Ambulatorial	691.500,00	558.199,91	11.976,20	546.256,02	11.943,89	73.972,24	218.550,57	339.649,34	1%	339.649,34	
Suporte Profilático e Terapêutico	110.800,00	37.934,00	-	27.765,20	10.168,80	-	27.765,20	10.168,80	0%	10.168,80	
Vigilância Sanitária	83.500,00	70.070,00	88,93	70.065,65	4,35	3.685,41	10.256,91	59.813,09	0%	59.813,09	
Vigilância Epidemiológica	449.000,00	456.320,00	4.000,00	456.320,00	-	79.277,26	238.204,35	218.115,65	1%	218.115,65	
Alimentação e Nutrição	-	-	-	-	-	-	-	-	0%	-	
Demais Subfunções	1.492.976,00	1.872.053,00	23.943,47	1.828.746,65	43.306,35	238.591,34	749.362,46	1.122.690,54	4%	1.122.690,54	
TRABALHO	-	-	-	-	-	-	-	-	-	0%	-
Proteção e Benefícios ao Trabalhador	-	-	-	-	-	-	-	-	-	0%	-
Relações de Trabalho	-	-	-	-	-	-	-	-	-	0%	-
Empregabilidade	-	-	-	-	-	-	-	-	-	0%	-
Fomento ao Trabalho	-	-	-	-	-	-	-	-	-	0%	-
Demais Subfunções	-	-	-	-	-	-	-	-	-	0%	-
EDUCAÇÃO	15.006.513,00	15.262.456,00	103.128,74	14.471.713,17	790.742,83	2.106.927,24	6.745.684,26	8.516.771,74	8.105.128,68	33%	8.516.771,74
E ensino Fundamental	14.503.313,00	14.801.890,00	92.328,12	14.076.390,83	725.499,17	2.082.764,98	6.696.761,32	8.105.128,68	32%	8.105.128,68	
E ensino Médio	-	-	-	-	-	-	-	-	-	0%	-
E ensino Profissional	-	-	-	-	-	-	-	-	-	0%	-
E ensino Superior	-	-	-	-	-	-	-	-	-	0%	-
E educação Infantil	461.000,00	385.617,00	8.113,63	331.691,49	53.925,51	19.285,89	43.551,57	342.065,43	0%	342.065,43	
E educação de Jovens e Adultos	30.000,00	62.749,00	1.636,99	62.085,85	663,15	3.826,37	3.826,37	58.922,63	0%	58.922,63	
E educação Especial	6.000,00	12.200,00	1.050,00	1.545,00	10.655,00	1.050,00	1.545,00	10.655,00	0%	10.655,00	
Demais Subfunções	6.200,00	308.435,00	1.000,00	199.252,00	109.183,00	33.261,41	102.354,67	206.080,33	0%	206.080,33	
CULTURA	356.800,00	63.535,00	1.000,00	199.252,00	63.535,00	45.648,00	102.354,67	63.535,00	142.545,33	0%	63.535,00
Patrimônio Histórico, Artístico e Arqueológico	111.300,00	244.900,00	1.000,00	199.252,00	63.535,00	33.261,41	102.354,67	142.545,33	0%	142.545,33	
Difusão Cultural	245.500,00	-	-	-	45.648,00	-	-	-	-	0%	-
Demais Subfunções	-	-	-	-	-	-	-	-	-	0%	-
DIREITOS DA CIDADANIA	-	-	-	-	-	-	-	-	-	0%	-
Custódia e Reintegração Social	-	-	-	-	-	-	-	-	-	0%	-
Direitos Individuais, Coletivos e Difusos	-	-	-	-	-	-	-	-	-	0%	-
Assistência aos Povos Indígenas	-	-	-	-	-	-	-	-	-	0%	-
Demais Subfunções	-	-	-	-	-	-	-	-	-	0%	-
URBANISMO	5.251.134,00	4.950.226,00	255.520,25	3.161.981,75	1.788.244,25	440.755,89	1.207.479,18	3.742.746,82	1.486.377,10	6%	3.742.746,82
Infra-Estrutura Urbana	1.885.596,00	1.533.405,00	155.505,45	483.929,88	1.049.475,12	17.375,96	47.027,90	1.486.377,10	0%	1.486.377,10	
Serviços Urbanos	1.085.238,00	550.538,00	8.750,00	8.750,00	541.788,00	-	8.750,00	541.788,00	0%	541.788,00	
Transportes Coletivos Urbanos	-	-	-	-	-	-	-	-	-	0%	-
Demais Subfunções	2.280.300,00	2.866.283,00	100.014,80	2.669.301,87	196.981,13	423.379,93	1.151.701,28	1.714.581,72	6%	1.714.581,72	
HABITAÇÃO	200,00	100,00	-	-	100,00	-	-	100,00	100,00	0%	100,00
Habituação Rural	-	-	-	-	-	-	-	-	-	0%	-
Habituação Urbana	200,00	100,00	-	-	100,00	-	-	100,00	100,00	0%	100,00
Demais Subfunções	-	-	-	-	-	-	-	-	-	0%	-
SANEAMENTO	600,00	400,00	-	-	400,00	-	-	400,00	400,00	0%	400,00
Saneamento Básico Rural	-	-	-	-	-	-	-	-	-	0%	-
Saneamento Básico Urbano	600,00	400,00	-	-	400,00	-	-	400,00	400,00	0%	400,00
Demais Subfunções	-	-	-	-	-	-	-	-	-	0%	-
GESTÃO AMBIENTAL	-	-	-	-	-	-	-	-	-	0%	-
Preservação e Conservação Ambiental	-	-	-	-	-	-	-	-	-	0%	-
Controle Ambiental	-	-	-	-	-	-	-	-	-	0%	-
Recuperação de Áreas Degradadas	-	-	-	-	-	-	-	-	-	0%	-
Recursos Hídricos	-	-	-	-	-	-	-	-	-	0%	-
Meteorologia	-	-	-	-	-	-	-	-	-	0%	-
Demais Subfunções	-	-	-	-	-	-	-	-	-	0%	-


CIÊNCIA E TECNOLOGIA	-	-	-	-	-	0%	-	-	0%	-
Desenvolvimento Científico	-	-	-	-	-	0%	-	-	0%	-
Desenvolvimento Tecnológico e Engenharia	-	-	-	-	-	0%	-	-	0%	-
Difusão do Conhecimento Científico e Tecnológico	-	-	-	-	-	0%	-	-	0%	-
Demais Subfunções	-	-	-	-	-	0%	-	-	0%	-
AGRICULTURA	215.800,00	313.200,00	2.800,00	302.469,73	1%	10.730,27	45.789,38	132.927,94	1%	180.272,06
Promoção da Produção Vegetal	-	-	-	-	0%	-	-	-	0%	-
Promoção da Produção Animal	400,00	200,00	-	200,00	0%	-	-	-	0%	-
Defesa Sanitária Vegetal	-	-	-	-	0%	-	-	-	0%	-
Defesa Sanitária Animal	-	-	-	-	0%	-	-	-	0%	-
Abastecimento	28.300,00	2.500,00	-	2.500,00	0%	-	-	-	0%	-
Extensão Rural	-	-	-	-	0%	-	-	-	0%	-
Irrigação	600,00	600,00	-	600,00	1%	600,00	45.789,38	132.927,94	1%	600,00
Demais Subfunções	186.500,00	309.900,00	2.800,00	302.469,73	0%	7.430,27	-	-	0%	176.972,06
ORGANIZAÇÃO AGRÁRIA	-	-	-	-	0%	-	-	-	0%	-
Reforma Agrária	-	-	-	-	0%	-	-	-	0%	-
Colonização	-	-	-	-	0%	-	-	-	0%	-
INDÚSTRIA	-	-	-	-	0%	-	-	-	0%	-
Promoção Industrial	-	-	-	-	0%	-	-	-	0%	-
Produção Industrial	-	-	-	-	0%	-	-	-	0%	-
Mineração	-	-	-	-	0%	-	-	-	0%	-
Propriedade Industrial	-	-	-	-	0%	-	-	-	0%	-
Normalização e Qualidade	-	-	-	-	0%	-	-	-	0%	-
Demais Subfunções	-	-	-	-	0%	-	-	-	0%	-
COMÉRCIO E SERVIÇOS	326.300,00	329.200,00	313.471,33	313.471,33	1%	15.728,67	-	-	0%	329.200,00
Promoção Comercial	-	-	-	-	0%	-	-	-	0%	-
Comercialização	-	-	-	-	0%	-	-	-	0%	-
Comércio Exterior	-	-	-	-	0%	-	-	-	0%	-
Serviços Financeiros	-	-	-	-	0%	-	-	-	0%	-
Turismo	326.300,00	329.200,00	313.471,33	313.471,33	1%	15.728,67	-	-	0%	329.200,00
Demais Subfunções	-	-	-	-	0%	-	-	-	0%	-
COMUNICAÇÕES	122.600,00	139.600,00	4.000,00	135.899,73	0%	3.700,27	21.255,40	63.806,20	0%	75.793,80
Comunicações Postais	-	-	-	-	0%	-	-	-	0%	-
Telecomunicações	-	-	-	-	0%	-	-	-	0%	-
Demais Subfunções	122.600,00	139.600,00	4.000,00	135.899,73	0%	3.700,27	21.255,40	63.806,20	0%	75.793,80
ENERGIA	1.700.000,00	1.198.000,00	29.161,95	1.147.901,90	3%	50.098,10	177.102,94	537.137,29	3%	660.862,71
Conservação de Energia	-	-	-	-	0%	-	-	-	0%	-
Energia Elétrica	1.700.000,00	1.198.000,00	29.161,95	1.147.901,90	3%	50.098,10	177.102,94	537.137,29	3%	660.862,71
Petróleo	-	-	-	-	0%	-	-	-	0%	-
Alcool	-	-	-	-	0%	-	-	-	0%	-
Demais Subfunções	-	-	-	-	0%	-	-	-	0%	-
TRANSPORTE	1.355.700,00	1.559.100,00	1.105.931,85	1.547.158,93	4%	11.941,07	55.376,43	259.420,37	1%	1.299.679,63
Transporte Aéreo	-	-	-	-	0%	-	-	-	0%	-
Transporte Rodoviário	1.111.500,00	1.220.200,00	1.014.571,85	1.211.648,66	3%	8.551,34	14.729,27	146.451,98	1%	1.073.748,02
Transporte Ferroviário	-	-	-	-	0%	-	-	-	0%	-
Transporte Hidroviário	-	-	-	-	0%	-	-	-	0%	-
Transportes Especiais	-	-	-	-	0%	-	-	-	0%	-
Demais Subfunções	244.200,00	338.900,00	91.360,00	335.510,27	1%	3.389,73	40.647,16	112.968,39	0%	225.931,61
DESPORTO E LAZER	575.300,00	276.200,00	-	-	0%	276.200,00	-	-	0%	276.200,00
Desporto de Rendimento	-	-	-	-	0%	-	-	-	0%	-
Desporto Comunitário	241.800,00	241.800,00	-	241.800,00	0%	241.800,00	-	-	0%	241.800,00
Lazer	333.500,00	34.400,00	-	34.400,00	0%	34.400,00	-	-	0%	34.400,00
Demais Subfunções	-	-	-	-	0%	-	-	-	0%	-






ENCARGOS ESPECIAIS																				
Refnanciamento da Divída Interna	1.300.100,00	1.542.100,00	316.000,00	1.542.000,00	4%	100,00	331.682,19	1.446.595,45	7%	95.504,55										
Refnanciamento da Divída Externa					0%	-			0%	-										
Serviço da Divída Interna	1.300.100,00	1.542.100,00	316.000,00	1.542.000,00	4%	100,00	331.682,19	1.446.595,45	7%	95.504,55										
Serviço da Divída Externa					0%	-			0%	-										
Transferências					0%	-			0%	-										
Outros Encargos Especiais					0%	-			0%	-										
Demais Subfunções	227.700,00	1.200,00		1.100,00	0%	-		1.100,00	0%	-										
RESERVA DE CONTINGÊNCIA	100,00																			
DESPESAS (INTRA-ORÇAMENTÁRIAS) (II)	48.500.000,00	48.500.000,00	3.019.084,21	43.660.012,70	300%	4.839.887,30	6.547.309,72	20.633.452,49	300%	27.866.547,51										
TOTAL (III) = (I + II)																				

FONTE: Sistema: <Contabilis>. Unidade Responsável: <Campo do Brito>. Emissão: <21/07/2021>.
 1 Essa coluna poderá ser apresentada somente no último bimestre


 MARCELLE MOADE RIBEIRO SOUZA
 PREFEITO MUNICIPAL


 TATIANA CONCEIÇÃO BRITO ROCHA
 SECRETARIA FINANCEIRAS


 JOSÉ ENALDO DANTAS DOS SANTOS
 SECRETÁRIO DE CONTROLE INTERNO

BIANCA SECUNDO GOIS
 CONTADORA CRC/ISE Nº 5.855

MUNICÍPIO DE CAMPO DO BRITO
RELATÓRIO RESUMIDO DA EXECUÇÃO ORÇAMENTÁRIA
DEMONSTRATIVO DA RECEITA CORRENTE LÍQUIDA
ORÇAMENTOS FISCAL E DA SEGURIDADE SOCIAL
PERÍODO DE REFERÊNCIA: MAIO A JUNHO DE 2021

RREO - Anexo 3 (LRF Art. 53, inciso I)

ESPECIFICAÇÃO	EVOLUÇÃO DA RECEITA REALIZADA NOS ÚLTIMOS 12 MESES												TOTAL (ÚLTIMOS 12 MESES)	PREVISÃO ATUALIZADA
	JULHO	AGOSTO	SETEMBRO	OUTUBRO	NOVEMBRO	DEZEMBRO	JANEIRO	FEVEREIRO	MARÇO	ABRIL	MAIO	JUNHO		
RECEITAS CORRENTE (I)	5.763.432,53	3.687.996,35	3.860.211,53	3.809.309,64	3.984.854,37	5.252.399,90	3.963.510,73	4.980.529,54	4.246.190,74	4.059.860,86	4.393.607,18	4.132.915,35	52.134.829,72	-
Impostos, Taxas e Contribuições de Melhoria	188.077,19	189.490,24	185.771,25	159.369,99	134.850,75	234.720,92	132.633,74	387.081,29	288.233,12	181.564,63	188.491,79	178.441,61	2.448.426,72	-
IPTU	7.488,25	8.206,66	15.869,82	8.073,84	1.748,05	6.247,79	10.537,48	131.872,58	52.702,78	9.476,91	5.426,04	3.283,35	260.933,55	-
ISS	65.695,15	46.439,45	53.912,85	35.261,21	32.442,44	35.476,18	34.307,06	29.722,78	35.919,82	37.692,22	60.690,61	33.989,01	501.548,78	-
ITBI	20.792,10	16.879,53	23.975,79	24.110,68	15.579,21	22.059,07	59.546,74	22.264,25	18.365,59	30.897,86	19.828,07	14.379,10	288.697,99	-
IRRF	88.389,88	114.301,87	89.163,61	89.359,22	83.395,21	169.841,40	169.841,40	187.844,62	151.380,77	94.448,62	95.019,70	114.749,31	1.277.894,21	-
Outras Impostos, Taxas e Contribuições de Melhoria	5.711,81	3.662,73	2.849,28	2.565,04	1.685,84	1.096,48	28.242,46	15.357,16	29.864,16	9.049,02	7.227,37	12.040,84	119.352,19	-
Receita de Contribuições	157.301,90	135.194,56	130.503,20	123.665,34	134.555,97	140.513,20	139.435,99	145.808,32	134.404,59	158.261,45	148.055,35	147.117,34	1.694.817,21	-
Receita Patrimonial	4.094,63	2.717,83	2.737,20	3.279,08	3.213,65	4.172,36	3.972,44	3.512,05	8.282,98	11.632,15	18.871,92	24.152,44	90.638,73	-
Receita Industrial	-	-	-	-	-	-	-	-	-	-	-	-	-	-
Receita de Serviços	-	-	-	-	-	-	-	-	-	-	-	-	-	-
Transferências Correntes	5.413.958,81	3.358.599,58	3.539.119,80	3.521.368,00	3.712.234,00	4.872.898,51	3.687.382,95	4.444.127,78	3.814.300,17	3.702.705,56	4.038.488,12	3.776.591,36	47.881.774,64	-
Conta-Parte do FPM	1.806.160,25	1.147.316,51	924.173,56	924.173,56	1.243.564,57	2.457.669,01	1.787.561,31	2.343.039,65	1.370.490,23	1.641.828,54	1.973.251,83	1.706.556,45	20.239.862,54	-
Conta-Parte do ICMS	283.158,67	287.668,75	406.962,09	391.206,69	352.914,78	534.433,75	374.638,19	374.163,55	441.983,84	355.872,76	365.883,95	466.778,05	4.635.667,07	-
Conta-Parte do PVA	89.356,65	81.664,10	82.346,03	88.741,53	89.245,55	71.330,14	70.558,33	73.221,47	144.966,27	145.559,42	60.670,94	69.890,51	1.067.550,94	-
Conta-Parte do TTR	72,74	132,39	2.146,12	5.618,85	1.594,62	1.339,40	1.541,77	247,60	121,04	168,47	82,98	67,30	13.333,28	-
Conta-Parte do IPT	147,57	147,57	159,86	196,75	209,04	233,64	171,73	159,47	159,47	165,61	159,47	147,21	2.057,39	-
Transferências da LC 87/1996	760.982,48	712.218,61	746.813,63	849.660,60	952.470,92	1.150.033,11	1.020.348,37	1.221.393,65	1.042.930,85	950.010,26	962.408,59	1.047.288,18	11.416.559,25	-
Transferências do FUNDEB	2.474.080,45	1.129.451,65	1.376.518,51	942.379,01	667.548,46	657.657,46	432.563,25	431.992,39	613.648,47	609.100,50	676.030,36	485.863,66	10.986.744,17	-
Outras Transferências Correntes	289.438,15	1.996,14	2.079,98	1.627,23	418.442,79	94,91	85,61	588.166,29	969,88	5.706,07	480.009,76	6.612,60	19.172,42	-
DEDUÇÕES (II)	289.438,15	303.385,79	283.157,41	345.865,57	418.442,79	467.011,97	446.894,15	588.166,29	431.544,12	428.718,90	480.009,76	448.687,83	4.901.322,73	-
Dedução do FUNDEB	289.438,15	303.385,79	283.157,41	345.865,57	418.442,79	467.011,97	446.894,15	588.166,29	431.544,12	428.718,90	480.009,76	448.687,83	4.901.322,73	-
RCL (III) = (I - II)	5.473.994,38	3.384.612,56	3.577.054,12	3.463.444,07	3.566.411,58	4.785.387,93	3.516.616,58	4.422.363,25	3.814.646,62	3.631.150,96	3.913.597,42	3.684.227,52	47.233.506,99	-
(*) Transferências obrigatórias da União relativas às emendas individuais (art. 166-A, § 1º, da CF) (IV)	-	-	-	-	-	-	-	-	-	-	-	-	-	-
RECEITA CORRENTE LÍQUIDA AJUSTADA PARA CÁLCULO DOS LIMITES DE EMPENHAMENTO (V) = (III - IV)	5.473.994,38	3.384.612,56	3.577.054,12	3.463.444,07	3.566.411,58	4.785.387,93	3.516.616,58	4.422.363,25	3.814.646,62	3.631.150,96	3.913.597,42	3.684.227,52	47.233.506,99	-
(*) Transferências obrigatórias da União relativas às emendas de bancada (art. 166, § 16, da CF) (VI)	-	-	-	-	-	-	-	-	-	-	-	-	-	-
RECEITA PARA CÁLCULO DOS LIMITES DA DESPESA COM PESSOAL (VII) = (V - VI)	5.473.994,38	3.384.612,56	3.577.054,12	3.463.444,07	3.566.411,58	4.785.387,93	3.516.616,58	4.422.363,25	3.814.646,62	3.631.150,96	3.913.597,42	3.684.227,52	47.233.506,99	-

Fonte: Sistema "Orçamento Unificado" - Unidade Responsável: Sr. Vinícius do Brito - Emissão: 21/07/2021 -

MARCELLA BONDI FERREIRO SOUZA
PREFEITA MUNICIPAL

TATIANA CONCEIÇÃO BRITO ROCHA
SECRETÁRIA FINANCEIRA

JOSÉ ENVALDO DANTAS DOS SANTOS
SECRETÁRIO DE CONTROLE INTERNO

BIANCA SECLINDO GOIS
CONTADORA CRCSCE Nº 5.885

MUNICÍPIO DE CAMPO DO BRITO
 RELATÓRIO RESUMIDO DA EXECUÇÃO ORÇAMENTÁRIA
 DEMONSTRATIVO DAS RECEITAS E DESPESAS PREVIDENCIÁRIAS DO REGIME GERAL DE PREVIDÊNCIA DOS SERVIDORES
 ORÇAMENTO DA SEGURIDADE SOCIAL
 PERÍODO DE REFERÊNCIA: MAIO A JUNHO DE 2021

RREO - Anexo 4 (LRF, Art. 53, inciso II)

Em Reais

RECEITAS	PREVISÃO INICIAL	PREVISÃO ATUALIZADA	RECEITAS REALIZADAS	
			Até o Bimestre/ <Exercício>	Até o Bimestre/ <Exercício Anterior>
RECEITAS CORRENTES (I)				
Receita de Contribuições dos Segurados				
Pessoal Civil				
Ativo				
Inativo				
Pensionista				
Pessoal Militar				
Ativo				
Inativo				
Militar				
Outras Receitas de Contribuições				
Receita Patrimonial				
Receitas Imobiliárias				
Receitas de Valores Mobiliários				
Outras Receitas Patrimoniais				
Receita de Serviços				
Outras Receitas Correntes				
Compensação Previdenciária do RGPS para o RPPS				
Demais Receitas Correntes				
RECEITAS DE CAPITAL (II)				
Alienação de Bens, Direitos e Ativos				
Amortização de Empréstimos				
Outras Receitas de Capital				
TOTAL DAS RECEITAS PREVIDENCIÁRIAS RPPS - (III) = (I + II)				

SEM MOVIMENTO




SEM MOVIMENTO

DESPESAS PREVIDENCIÁRIAS - RPPS ADMINISTRAÇÃO (IV) Despesas Correntes Despesas de Capital PREVIDÊNCIA (V) Pessoal Civil Aposentadorias Pensões Outros Benefícios Previdenciários Pessoal Militar Reformas Pensões Outros Benefícios Previdenciários Outras Despesas Previdenciárias Compensação Previdenciária do RPPS para o RGPS Demais Despesas Previdenciárias TOTAL DAS DESPESAS PREVIDENCIÁRIAS RPPS (VD) = (IV + V) RESULTADO PREVIDENCIÁRIO (VII) = (III - VI)	DOTAÇÃO INICIAL	DOTAÇÃO ATUALIZADA	DESPESAS EMPENHADAS		DESPESAS LIQUIDADAS		INSCRITAS EM RESTOS A PAGAR NÃO PROCESSADOS	
			Até o Bimestre/ <Exercício>	Até o Bimestre/ <Exercício Anterior>	Até o Bimestre/ <Exercício>	Até o Bimestre/ <Exercício Anterior>	Em <Exercício>	Em <Exercício Anterior>
RECURSO RPPS ARRECADADOS EM EXERCÍCIO VALOR								
RESERVA ORÇAMENTÁRIA DO RPPS VALOR								
APORTES DE RECURSOS PARA O PLANO PREVIDENCIÁRIO DO RPPS								
Plano de Amortização - Contribuição Patronal Suplementar Plano de Amortização - Aporte Periódico de Valores Predefinidos Outros Aportes para o RPPS Recursos para Cobertura de Déficit Financeiro								
BENS E DIREITOS DO RGPS								
Caixa Bancos Conta Movimento Investimentos e Aplicações Outros Bens e Direitos								
			<Exercício>		PERÍODO DE REFERÊNCIA <Exercício Anterior>			







RECEITAS PREVIDENCIÁRIAS - RPPS	PREVISÃO INICIAL	PREVISÃO ATUALIZADA	RECEITAS REALIZADAS	
			Até o Bimestre/ <Exercício>	Até o Bimestre/ <Exercício Anterior>
RECEITAS CORRENTES (VIII) Receita de Contribuições dos Segurados Civil Ativo Inativo Pensionista Militar Ativo Inativo Pensionista Receita de Contribuições Patronais Civil Ativo Inativo Pensionista Militar Ativo Inativo Pensionista Em Regime de Parcelamento de Débitos Receita Patrimonial Receitas Imobiliárias Receitas de Valores Mobiliários Outras Receitas Patrimoniais Receita de Serviços Outras Receitas Correntes Compensação Previdenciária do RGPS para o RPPS Demais Receitas Correntes RECEITAS DE CAPITAL (IX) Alienação de Bens, Direitos e Ativos Amortização de Empréstimos Outras Receitas de Capital RECEITAS DE CAPITAL (IX) Alienação de Bens Amortização de Empréstimos Outras Receitas de Capital				
TOTAL DAS RECEITAS PREVIDENCIÁRIAS RPPS - (X) = (VIII + IX)				

SEM MOVIMENTO

DESPESAS PREVIDENCIÁRIAS - RPPS	DOTAÇÃO INICIAL	DOTAÇÃO ATUALIZADA	DESPESAS EMPENHADAS			DESPESAS LIQUIDADAS		INSCRITAS EM RESTOS A PAGAR NÃO	
			Até o Bimestre/ <Exercício>	Até o Bimestre/ <Exercício Anterior>	Até o Bimestre/ <Exercício>	Até o Bimestre/ <Exercício Anterior>	Em <Exercício>	Em <Exercício Anterior>	
ADMINISTRAÇÃO (XI)									
Despesas Correntes									
Despesas de Capital									
PREVIDÊNCIA (XII)									
Benefícios - Civil									
Aposentadorias									
Pensões									
Outros Benefícios Previdenciários									
Benefícios - Militar									
Reformas									
Pensões									
Outros Benefícios Previdenciários									
Outras Despesas Previdenciárias									
Compensação Previdenciária do RPPS para o RGPS									
Demais Despesas Previdenciárias									
TOTAL DAS DESPESAS PREVIDENCIÁRIAS (XIII) = (XI + XII)									
RESULTADO PREVIDENCIÁRIO (XIV) = (X-XIII)									

SEM MOVIMENTO

APORTES DE RECURSOS PARA O PLANO FINANCEIRO DO RPPS


Recursos para Cobertura de Insuficiências Financeiras

Recursos para Formação de Reserva


FONTE: Sistema: <Contabilis>. Unidade Responsável: <Campo do Brito>. Emissão: <21/07/2021>.

APORTES REALIZADOS

MARCELL MORAES RIBEIRO SOUZA
PREFEITO MUNICIPAL

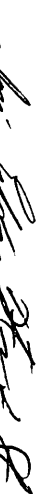


TATIANA CONCEIÇÃO BRITO ROCHA
SECRETARIA DE FINANÇAS



BIANCA SECUNDO GOIS
CONTADORA CRC/SE Nº 5.855

JOSE ENALDO DANTAS DOS SANTOS
SECRETÁRIO DE CONTROLE INTERNO



MUNICÍPIO DE CAMPO DO BRITO
RELATÓRIO RESUMIDO DA EXECUÇÃO ORÇAMENTÁRIA
DEMONSTRATIVO DO RESULTADO PRIMÁRIO E NOMINAL
ORÇAMENTOS FISCAL E DA SEGURIDADE SOCIAL
PERÍODO DE REFERÊNCIA: MAIO A JUNHO DE 2021

RREO - ANEXO 6 (LRF, art. 53, inciso III)

Em reais

RECEITAS PRIMÁRIAS	PREVISÃO ATUALIZADA	RECEITAS REALIZADAS	
		Até o Bimestre (a)	
RECEITAS CORRENTES (I)	45.540.000,00		22.982.602,35
Impostos, Taxas e Contribuições de Melhoria	2.450.000,00		1.356.146,28
IPTU	290.000,00		213.299,14
ISS	470.000,00		232.321,50
ITBI	130.000,00		165.301,61
IRRF	1.250.000,00		643.443,02
Outros Impostos, Taxas e Contribuições de Melhoria	310.000,00		101.781,01
Contribuições	1.700.000,00		873.083,04
Receita Patrimonial	80.000,00		70.423,98
Outras Receita Patrimonial			
Aplicações Financeiras (II)	80.000,00		70.423,98
Transferências Correntes	40.941.000,00		20.669.574,89
Cota-Parte do FPM	15.900.000,00		8.818.182,56
Cota-Parte do ICMS	3.600.000,00		1.903.456,36
Cota-Parte do IPVA	720.000,00		451.893,67
Cota-Parte ITR	8.000,00		1.783,38
Transferência da LC 87/96	4.000,00		-
Transferência da LC 61/89	4.000,00		770,39
Transferência do FUNDEB	11.000.000,00		6.244.379,90
Outras Transferências Correntes	9.705.000,00		3.249.108,63
Demais Receitas Correntes	369.000,00		13.374,16
Outras Receitas Financeiras (III)			
Receitas Correntes Restantes	369.000,00		13.374,16
RECEITAS PRIMÁRIAS CORRENTES (IV) = (I-II-III)	45.460.000,00		22.912.178,37
RECEITAS DE CAPITAL (V)	2.960.000,00		573.619,04
Operações de Crédito (VI)			
Amortização de Empréstimos (VII)			
Alienação de Bens	10.000,00		-
Receitas de Alienação de Investimentos Temporários (VIII)			
Receita de Alienação de Investimentos Permanentes (IX)			
Outras Aliações de Bens	10.000,00		573.619,04
Transferências de Capital	2.950.000,00		2.450.000,00
Convênios	2.450.000,00		573.619,04
Outras Transferências de Capital	500.000,00		-
Outras Receitas de Capital			
Outras Receitas de Capital Não Primárias (X)			
Outras Receitas de Capital Primária			
RECEITAS PRIMÁRIAS DE CAPITAL (XI) = (V-VI-VII-VIII-IX-X)	2.960.000,00		573.619,04
RECEITA PRIMÁRIA TOTAL (XII) = (IV+XI)	48.420.000,00		23.485.797,41

DESPESAS PRIMÁRIAS	DOTAÇÃO ATUALIZADA	DESPESAS EMPENHADAS	DESPESAS LIQUIDADAS	ATE O BIMESTRE			
				DESPESAS PAGAS (a)	RESTOS A PAGAR PROCESSADOS PAGOS (b)	RESTOS A PAGAR NÃO PROCESSADOS	
						LIQUIDADOS	PAGOS (c)
DESPESAS CORRENTES (XIII)	42.996.770,01	39.856.975,23	18.745.636,93	18.504.199,10	567.786,04	719.165,07	691.103,51
Pessoal e Encargos Sociais	31.014.439,95	30.222.131,54	14.860.553,50	14.837.390,59	115.773,55	-	-
Juros e Encargos da Dívida (XIV)	100,00	-	-	-	-	-	-
Outras Despesas Correntes	11.982.230,06	9.634.843,69	3.885.083,43	3.666.808,51	452.012,49	719.165,07	691.103,51
DESPESAS PRIMÁRIAS CORRENTES (XV) = (XIII - XIV)	42.996.670,01	39.856.975,23	18.745.636,93	18.504.199,10	567.786,04	719.165,07	691.103,51
DESPESAS DE CAPITAL (XVI)	5.502.029,99	3.801.937,47	1.886.715,56	1.877.552,72	57.662,23	482.966,99	330.607,41
Investimentos	3.960.029,99	2.259.937,47	440.120,11	430.957,27	57.662,23	482.966,99	330.607,41
Inversões Financeiras	-	-	-	-	-	-	-
Concessão de Empréstimos e Financiamentos (XVII)	-	-	-	-	-	-	-
Aquisição de Título de Capital já Integralizado (XVIII)	-	-	-	-	-	-	-
Aquisição de Título de Crédito (XIX)	-	-	-	-	-	-	-
Demais Inversões Financeiras	-	-	-	-	-	-	-
Amortização da Dívida (XX)	1.542.000,00	1.542.000,00	1.446.595,45	1.446.595,45	-	-	-
DESPESAS PRIMÁRIAS DE CAPITAL (XXI)=(XVI.XVII.XVIII.XIX.XX)	3.960.029,99	2.259.937,47	440.120,11	430.957,27	57.662,23	482.966,99	330.607,41
RESERVA DE CONTINGÊNCIA (XXII)	-	-	-	-	-	-	-
DESPESA PRIMÁRIA TOTAL (XXIII)=(XXV+XXI+XXII)	46.956.700,00	42.116.912,70	19.185.757,04	18.935.156,37	625.448,27	1.202.132,06	1.021.710,92
RESULTADO PRIMÁRIO (XXIV) = (XIIIa-(XXIIIb+XXIIIc)							2.903.481,85

META FISCAL PARA O RESULTADO PRIMARIO		VALOR CORRENTE
Meta fixada no Anexo de Metas Fiscais da LDO para o exercício de referência		432.500,00

JUROS NOMINAIS		VALOR INCORRIDO
JUROS, ENCARGOS E VARIAÇÕES MONETÁRIAS ATIVOS (XXV)		70.423,98
JUROS, ENCARGOS E VARIAÇÕES MONETÁRIAS PASSIVOS (XXVI)		-

RESULTADO NOMINAL - Acima da Linha (XXVII)=(XXIV+(XXV-XXVI)) 2.973.905,83

META FISCAL PARA O RESULTADO NOMINAL		VALOR CORRENTE
Meta fixada no Anexo de Metas Fiscais da LDO para o exercício de referência		1.200.000,00

CÁLCULO DO RESULTADO NOMINAL		ABAIXO DA LINHA	
		Em 31/Dez/ <Exercício Anterior>	Até o <Bimestre>
		(a)	(b)
DÍVIDA CONSOLIDADA (XXVIII)		20.125.470,91	18.678.975,46
DEDUÇÕES (XXIX)		9.396.147,89	12.416.277,99
Disponibilidade de Caixa		9.396.147,89	12.416.277,99
Disponibilidade de Caixa Bruta		10.370.852,09	12.945.955,06
(-) Restos a Pagar Processados (XXX)		974.704,20	529.677,07
Demais Haveres Financeiros		-	-
DÍVIDA CONSOLIDADA LÍQUIDA (XXXI) = (XXVIII - XXIX)		10.729.323,02	6.262.697,47
RESULTADO NOMINAL - Abaixo da Linha (XXXII) = (XXXIa - XXXIb)			4.666.625,85

Assinaturas:  

Anexo 6 - Primário e Nominal

Página 14 de 33

AJUSTE METODOLÓGICO		Aé o <Bimestre>
VARIÇÃO SALDO RPP = (XXXIII) = (XXXa - XXXb)		445.027,13
RECEITA DE ALIENAÇÃO DE INVESTIMENTOS PERMANENTES (IX)		
PASSIVOS RECONHECIDOS NA DC (XXXIV)		18.678.975,46
VARIÇÃO CAMBIAL (XXXV)		
PAGAMENTO DE PRECATORIOS INTEGRANTE DA DC (XXXVI)		46.550,69
OUTROS AJUSTES (XXXVII)		
RESULTADO NOMINAL AJUSTADO - Abaixo da Linha (XXXVIII) = (XXXII - XXXIII - IX + XXXIV + XXXV - XXXVI + XXXVII)		22.654.023,19
RESULTADO PRIMÁRIO - Abaixo da Linha (XXXIX) = XXXVIII - (XXV - XXVI)		22.583.599,21
INFORMAÇÕES ADICIONAIS		
SALDO DE EXERCÍCIOS ANTERIORES		
Recursos Arrecadados em Exercícios Anteriores - RPPS		
Superávit Financeiro Utilizado para Abertura e Reabertura de Créditos Adicionais		
RESERVA ORÇAMENTÁRIA DO RPPS		
PREVISÃO ORÇAMENTÁRIA		

FONTE: Sistema: <Contabilis>, Unidade Responsável: <Campo do Brito>, Emissão: <21/07/2021>.


 MARCELLINO DE RIBEIRO SOUZA
 PREFEITO MUNICIPAL


 TATIANA CONCEIÇÃO BRITO ROCHA
 SECRETÁRIA FINANCEIRA


 JOSÉ ENALDO DANTAS DOS SANTOS
 SECRETÁRIO DE CONTROLE INTERNO


 BIANCA SECUNDO GOIS
 CONTADOR(A) CRC/ISE Nº 5.855

MUNICÍPIO DE CAMPO DO BRITO
RELATÓRIO RESUMIDO DA EXECUÇÃO ORÇAMENTÁRIA
DEMONSTRATIVO DOS RESTOS A PAGAR POR PODER E ORÇÃO
ORÇAMENTOS FISCAL E DA SEGURIDADE SOCIAL
PERÍODO DE REFERÊNCIA: MAIO A JUNHO DE 2021

RR-EO - ANEXO 7 (LRF, art. 53, inciso V)

Em Reais

	RESTOS A PAGAR PROCESSADOS E NÃO PROCESSADOS					RESTOS A PAGAR NÃO PROCESSADOS					Saldo Total							
	LIQUIDADOS EM EXERCÍCIOS ANTERIORES		Pagos	Cancelados	Saldo a pagar	Inscritos		Liquidados	Pagos	Cancelados		Saldo						
	Em Exercícios Anteriores	Em 31 de dezembro de <Exercício Anterior>				Em Exercícios Anteriores	Em 31 de dezembro de <Exercício Anterior>						(a)	(b)	(c)	(d)	(e)=(a+b)-(c+d)	(f)
PODER/ÓRGÃO																		
RESTOS A PAGAR (EXCETO INTRA-ORÇAMENTÁRIOS) (I)	351.480,31	623.223,89	625.448,27	-	349.255,93	479.980,96	5.000.791,44	1.202.132,06	1.021.710,92	-	4.459.061,48	4.808.317,41						
PODER EXECUTIVO	351.480,31	623.223,89	625.448,27	-	349.255,93	479.980,96	5.000.791,44	1.202.132,06	1.021.710,92	-	4.459.061,48	4.808.317,41						
PODER LEGISLATIVO																		
RESTOS A PAGAR (INTRA-ORÇAMENTÁRIOS) (II)																		
TOTAL (III) = (I + II)	351.480,31	623.223,89	625.448,27	-	349.255,93	479.980,96	5.000.791,44	1.202.132,06	1.021.710,92	-	4.459.061,48	4.808.317,41						

Fonte: Sistema <Contabilis>- Unidade Responsável <Campo do Brito>- Emissão: <21/07/2021>.

MARCELL MACHADO ALBEIRO SOUZA
PREFEITO MUNICIPAL

TATIANA CONCEIÇÃO BRITO ROCHA
SECRETÁRIA MUNICIPAL

JOSÉ ENALDO DANTAS DOS SANTOS
SECRETÁRIO DE CONTROLE INTERNO

BIANCA SECUNDO GOIS
CONTADORA CRC/SE Nº 5.855

RECEITA RESULTANTE DE IMPOSTOS	RECEITA RESULTANTE DE IMPOSTOS (ARTS. 212 E 212-A da Constituição Federal)	
	PREVISÃO ATUALIZADA (a)	RECEITAS REALIZADAS Até o Bimestre (b)
1- RECEITA DE IMPOSTOS	2.140.000,00	1.254.365,27
1.1- Receita Resultante do Imposto sobre o IPTU	290.000,00	213.299,14
1.2- Receita Resultante do Imposto sobre o ITBI	130.000,00	165.301,61
1.3- Receita Resultante do Imposto sobre o ISS	470.000,00	232.321,50
1.4- Receita Resultante do Imposto sobre o IRRF	1.250.000,00	643.443,02
2- RECEITA DE TRANSFERÊNCIAS CONSTITUCIONAIS E LEGAIS	24.915.000,00	13.970.107,41
2.1- Cota-Parte FPM	19.500.000,00	11.022.728,01
2.1.1- Parcela referente à CF, art. 159, I, alínea b	18.000.000,00	11.022.728,01
2.1.2- Parcela referente à CF, art. 159, I, alíneas d e e	1.500.000,00	0,00
2.2- Cota-Parte ICMS	4.500.000,00	2.379.320,34
2.3- Cota-Parte IPI-Exportação	5.000,00	962,96
2.4- Cota-Parte TTR	10.000,00	2.229,16
2.5- Cota-Parte IPVA	900.000,00	564.866,94
2.6- Cota-Parte IOF-Curo	0,00	0,00
2.7- Compensação Financeira proveniente de Impostos e Transferências Constitucionais	0,00	0,00
3- TOTAL DA RECEITA DE IMPOSTOS (1 + 2)	27.055.000,00	15.224.472,68
4- TOTAL DESTINADO AO FUNDEB - 20% DE ((2.1.1)+(2.2)+(2.3)+(2.4)+(2.5))	4.683.000,00	2.794.021,48
5- VALOR MÍNIMO A SER APLICADO ALEM DO VALOR DESTINADO AO FUNDEB - 5% DE ((2.1.1)+(2.2)+(2.3)+(2.4)+(2.5)) + 25% DE ((1.1)+(1.2)+(1.3)+(1.4)+(2.1.2)+(2.6)+(2.7))	2.080.750,00	1.012.096,69
FUNDEB		
RECEITAS RECEBIDAS DO FUNDEB NO EXERCÍCIO	PREVISÃO ATUALIZADA (a)	RECEITAS REALIZADAS Até o Bimestre (b)
6- RECEITAS RECEBIDAS DO FUNDEB	11.005.815,98	6.250.195,88
6.1- FUNDEB - Impostos e Transferências de Impostos	11.005.815,98	6.250.195,88
6.1.1 - Principal	11.000.000,00	6.244.379,90
6.1.2 - Rendimentos de Aplicação Financeira	5.815,98	5.815,98
6.2- FUNDEB - Complementação da União - VAALF	0,00	0,00
6.2.1 - Principal	0,00	0,00
6.2.2 - Rendimentos de Aplicação Financeira	0,00	0,00
6.3- FUNDEB - Complementação da União - VAAT	0,00	0,00
6.3.1 - Principal	0,00	0,00
6.3.2 - Rendimentos de Aplicação Financeira	0,00	0,00
7 - RESULTADO LÍQUIDO DAS TRANSFERÊNCIAS DO FUNDEB (6.1.1-4)¹	6.317.000,00	3.450.358,42
RECURSOS RECEBIDOS EM EXERCÍCIOS ANTERIORES E NÃO UTILIZADOS (SUPERÁVIT)		
8- TOTAL DE RECURSOS DE SUPERÁVIT		241.156,50
8.1 - SUPERÁVIT DO EXERCÍCIO IMEDIATAMENTE ANTERIOR		241.156,50
8.2 - SUPERÁVIT RESIDUAL DE OUTROS EXERCÍCIOS		0,00
9- TOTAL DOS RECURSOS DO FUNDEB DISPONÍVEL PARA UTILIZAÇÃO (6 + 8)		6.491.352,38

DESPESAS COM RECURSOS DO FUNDEB
(Por data de atuação)

	DOTAÇÃO ATUALIZADA	EMPENHADAS	LIQUIDADAS	PAGAS	PROCESSADO
	(c)	(d)	(e)	(f)	(g)
10 - PROFISSIONAIS DA EDUCAÇÃO BÁSICA					
10.1 - Educação Infantil	9.115.200,00	9.092.452,54	4.873.955,05	4.873.955,05	0,00
10.1.1 - Creche	3.008.016,00	3.000.509,34	1.608.404,83	1.608.404,83	0,00
10.1.2 - Pré-escola	1.731.888,00	1.727.565,98	926.051,05	926.051,05	0,00
10.2 - Ensino Fundamental	1.276.128,00	1.272.943,36	682.353,78	682.353,78	0,00
11 - OUTRAS DESPESAS	6.107.184,00	6.091.943,20	3.265.550,22	3.265.550,22	0,00
11.1 - Educação Infantil	1.635.765,00	1.618.100,00	747.950,23	747.950,23	0,00
11.1.1 - Creche	539.802,45	533.973,00	246.823,58	246.823,58	0,00
11.1.2 - Pré-escola	310.795,35	307.439,00	142.110,54	142.110,54	0,00
11.2 - Ensino Fundamental	229.007,10	226.534,00	104.713,04	104.713,04	0,00
	1.095.962,55	1.084.127,00	501.126,65	501.126,65	0,00
12 - TOTAL DAS DESPESAS COM RECURSOS DO FUNDEB (10 + 11)	10.750.965,00	10.710.552,54	5.621.905,28	5.621.905,28	0,00

INDICADORES DO FUNDEB

DESPESAS CUSTEADAS COM RECEITAS DO FUNDEB RECEBIDAS NO EXERCÍCIO	DESPESAS EMPENHADAS Até o Bimestre	DESPESAS LIQUIDADAS Até o Bimestre	DESPESAS PAGAS Até o Bimestre	INSCRITAS EM RESTOS A PAGAR NÃO PROCESSADO	INSCRITAS EM RESTOS A PAGAR PROCESSADO (sem disponibilidade de caixa)	INSCRITAS EM RESTOS A PAGAR NÃO PROCESSADO
	(d)	(e)	(f)	(g)	(h)	(i)
13- Total das despesas do FUNDEB com profissionais da Educação Básica	9.092.452,54	4.873.955,05	4.873.955,05	0,00	0,00	0,00
14- Total das Despesas custeadas com FUNDEB - Impostos e Transferências de Impostos	10.710.552,54	5.821.905,28	5.821.905,28	0,00	0,00	0,00
15- Total das Despesas custeadas com FUNDEB - Complementação da União - VAAF	0,00	0,00	0,00	0,00	0,00	0,00
16- Total das Despesas custeadas com FUNDEB - Complementação da União - VAAT	0,00	0,00	0,00	0,00	0,00	0,00
17- Total das Despesas custeadas com FUNDEB - Complementação da União - VAAT aplicadas na Educação Infantil	0,00	0,00	0,00	0,00	0,00	0,00
18- Total das Despesas custeadas com FUNDEB - Complementação da União - VAAT aplicadas com Despesa de Capital	0,00	0,00	0,00	0,00	0,00	0,00

INDICADORES - Art. 212-A, inciso XI e § 3º - Constituição Federal?

	VALOR EXIGIDO	VALOR APLICADO	VALOR CONSIDERADO APÓS DEDUÇÕES	% APLICADO
	(j)	(k)	(l)	(m)
19- Mínimo de 70% do FUNDEB na Remuneração dos Profissionais da Educação Básica	7.704.071,19	4.873.955,05	4.873.955,05	77,98%
20 - Percentual de 50% da Complementação da União ao FUNDEB (VAAT) na Educação Infantil	-	-	0,00	#DIV/0!
21- Mínimo de 15% da Complementação da União ao FUNDEB - VAAT em Despesas de Capital	-	-	0,00	#DIV/0!
INDICADOR - Art. 25, § 3º - Lei nº 14.113, de 2020 - (Máximo de 10% de Superávit)	VALOR MÁXIMO PERMITIDO (nn)	VALOR NÃO APLICADO (oo)	VALOR NÃO APLICADO APÓS AJUSTE (pp)	% NÃO APLICADO (qq)
22- Total da Receita Recebida e não Aplicada no Exercício	625.019,59	628.290,60	628.290,60	10,05%

INDICADOR - Art. 25, § 3º - Lei nº 14.113, de 2020 - (Aplicação do Superávit de Exercício Anterior)

	VALOR DE SUPERÁVIT PERMITIDO NO EXERCÍCIO ANTERIOR	VALOR NÃO APLICADO NO EXERCÍCIO ANTERIOR	VALOR DE SUPERÁVIT APLICADO ATÉ O PRIMEIRO QUADRIMESTRE	VALOR APLICADO ATÉ O PRIMEIRO QUADRIMESTRE QUANDO INTEGRAR O LIMITE CONSTITUCIONAL	VALOR APLICADO APÓS O PRIMEIRO QUADRIMESTRE	VALOR NÃO APLICADO
	(r)	(s)	(t)	(u)	(v)	(w)
23- Total das Despesas custeadas com Superávit do FUNDEB	0,00	0,00	0,00	0,00	0,00	0,00
23.1 - Total das Despesas custeadas com FUNDEB - Impostos e Transferências de Impostos	0,00	0,00	0,00	0,00	0,00	0,00
23.2 - Total das Despesas custeadas com FUNDEB - Complementação da União (VAAF + VAAT)	0,00	0,00	0,00	0,00	0,00	0,00

DESPESAS COM AÇÕES TÍPICAS DE MADE - RECEITAS DE IMPOSTOS - EXCETO FUNDEB
(Por Área de Atuação)

	DOTAÇÃO ATUALIZADA (c)	DESPESA EMPENHADA		DESPESAS LIQUIDADAS		DESPESA PAGA		INSCRITAS EM RESTOS A PAGAR NÃO PROCESSADO (g)	VALOR
		Até o Bimestre (d)	Até o Bimestre (e)	Até o Bimestre (f)	Até o Bimestre (g)				
24 - EDUCAÇÃO INFANTIL									
24.1 - Creche	761.384,26	654.357,10	317.803,10	317.449,30	182.773,83	0,00	0,00	6.584.944,96	
24.2 - Pré-escola	438.372,76	376.751,05	182.977,53	182.773,83	134.675,47	0,00	0,00	3.450.358,42	
	323.011,50	277.606,05	134.825,57	134.675,47	644.518,27	0,00	0,00	0,00	
25 - ENSINO FUNDAMENTAL	1.545.840,76	1.328.543,19	645.236,58	644.518,27	961.967,57	0,00	0,00	0,00	
26 - TOTAL DAS DESPESAS COM AÇÕES TÍPICAS DE MADE (24+25)	2.307.225,02	1.982.900,29	963.039,66	961.967,57					

APURAÇÃO DAS DESPESAS PARA FINS DE LIMITE CONSTITUCIONAL

27 - TOTAL DAS DESPESAS DE MADE CUSTEADAS COM RECURSOS DE IMPOSTOS (FUNDEB E RECEITA DE IMPOSTOS) = (L14(d) ou e) + L26(d) ou e) + L23.(1)(i)	6.584.944,96
28 (-) RESULTADO LÍQUIDO DAS TRANSFERÊNCIAS DO FUNDEB = (L7)	3.450.358,42
29 (-) RESTOS A PAGAR NÃO PROCESSADOS INSCRITOS NO EXERCÍCIO SEM DISPONIBILIDADE FINANCEIRA DE RECURSOS DO FUNDEB IMPOSTOS ⁴ = (L14h)	0,00
30 (-) RESTOS A PAGAR NÃO PROCESSADOS INSCRITOS NO EXERCÍCIO SEM DISPONIBILIDADE FINANCEIRA DE RECURSOS DE IMPOSTOS ¹⁻³	0,00
31 (-) CANCELAMENTO, NO EXERCÍCIO, DE RESTOS A PAGAR INSCRITOS COM DISPONIBILIDADE FINANCEIRA DE RECURSOS DE IMPOSTOS VINCULADOS AO ENSINO = (L34.1(ac) + L34.2(ac))	0,00
32 - TOTAL DAS DESPESAS PARA FINS DE LIMITE (27 - (28 + 29 + 30 + 31))	3.134.586,54

APURAÇÃO DO LIMITE MÍNIMO CONSTITUCIONAL:^{3,5}

	VALOR EXIGIDO (x)	VALOR APLICADO (y)	% APLICADO (y)
33 - APLICAÇÃO EM MADE SOBRE A RECEITA RESULTANTE DE IMPOSTOS	3.806.118,17	3.134.586,54	20,59%

RESTOS A PAGAR INSCRITOS EM EXERCÍCIOS ANTERIORES COM DISPONIBILIDADE FINANCEIRA DE RECURSOS DE IMPOSTOS E DO FUNDEB ⁸	SALDO INICIAL (z)	RP LÍQUIDO (aa)	RP PAGOS (ab)	RP CANCELADOS (ac)	SALDO FINAL (ad)
---	----------------------	--------------------	------------------	-----------------------	---------------------

34 - RESTOS A PAGAR DE DESPESAS COM MADE	0,00	0,00	0,00	0,00	0,00
34.1 - Executadas com Recursos de Impostos e Transferência de Impostos	0,00	0,00	0,00	0,00	0,00
34.2 - Executadas com Recursos do FUNDEB - Impostos	0,00	0,00	0,00	0,00	0,00
34.3 - Executadas com Recursos do FUNDEB - Complementação da União (VAAT + VAAF)	0,00	0,00	0,00	0,00	0,00

OUTRAS INFORMAÇÕES PARA CONTROLE

RECEITAS ADICIONAIS PARA FINANCIAMENTO DO ENSINO	PREVISÃO ATUALIZADA (a)	RECEITAS REALIZADAS Até o Bimestre (b)
35 - RECEITA DE TRANSFERÊNCIAS DO FNDE (INCLUINDO RENDIMENTOS DE APLICAÇÃO FINANCEIRA)	825.000,00	303.984,54
35.1 - Salário-Educação	400.000,00	147.041,13
35.2 - PDDE	10.000,00	-
35.3 - PNAE	260.000,00	95.469,19
35.4 - PNATE	150.000,00	61.474,22
35.5 - Outras Transferências do FNDE	5.000,00	-
36 - RECEITA DE TRANSFERÊNCIAS DE CONVÊNIO	100.000,00	171.514,90
37 - RECEITA DE ROYALTIES DESTINADOS À EDUCAÇÃO	70.000,00	20.071,81
38 - RECEITA DE OPERAÇÕES DE CRÉDITO VINCULADAS À EDUCAÇÃO	-	-
39 - OUTRAS RECEITAS PARA FINANCIAMENTO DO ENSINO	300.000,00	-
40 - TOTAL DAS RECEITAS ADICIONAIS PARA FINANCIAMENTO DO ENSINO (35 + 36 + 37 + 38+ 39)	1.295.000,00	495.571,25

DESPESAS CUSTEADAS COM RECEITAS ADICIONAIS PARA FINANCIAMENTO DO ENSINO de Atuação⁹⁾

	(Por Área)	DOTAÇÃO ATUALIZADA	DESPESAS EMPENHADAS	DESPESAS LIQUIDADAS	DESPESAS PAGAS	INSCRITAS EM RESTOS A PAGAR NÃO PROCESSADOS
		(c)	(d)	(e)	(f)	(g)
41- EDUCAÇÃO INFANTIL		727242,78	586825,92	53043,79	50993,52	0,00
41.1- Creche		418.715,54	337.869,48	30.540,37	29.359,91	0,00
41.2- Pré-escola		308.527,24	248.956,44	22.503,42	21.633,61	0,00
42- ENSINO FUNDAMENTAL		1.477.023,20	1.191.434,42	107.695,51	103.532,81	0,00
43- ENSINO MÉDIO		-	-	-	-	0,00
44- ENSINO SUPERIOR		-	-	-	-	0,00
45- ENSINO PROFISSIONAL NÃO INTEGRADO AO ENSINO REGULAR		-	-	-	-	0,00
46- TOTAL DAS DESPESAS CUSTEADAS COM RECEITAS ADICIONAIS PARA FINANCIAMENTO DO ENSINO (41 + 42 + 43 + 44 + 45)		2.204.265,98	1.778.260,34	160.739,30	154.526,33	0,00

TOTAL GERAL DAS DESPESAS COM EDUCAÇÃO

	DOTAÇÃO ATUALIZADA	DESPESAS EMPENHADAS	DESPESAS LIQUIDADAS	DESPESAS PAGAS	INSCRITAS EM RESTOS A PAGAR NÃO PROCESSADOS
	(c)	(d)	(e)	(f)	(g)
47- TOTAL GERAL DAS DESPESAS COM EDUCAÇÃO (12 + 26 + 46)	15.262.456,00	14.471.713,17	6.745.684,26	6.738.399,18	-
47.1- Despesas Correntes	15.256.456,00	14.470.800,17	6.745.309,26	6.738.399,18	-
47.1.1- Pessoal Ativo	12.889.590,02	12.605.772,94	6.575.324,55	6.575.324,55	-
47.1.2- Pessoal Inativo	-	-	-	-	-
47.1.3- Transferências às instituições comunitárias, confessionais ou filantrópicas sem fins lucrativos	158.200,00	150.000,00	15.000,00	15.000,00	-
47.1.4- Outras Despesas Correntes	2.208.665,98	1.715.027,23	154.984,71	148.074,63	-
47.2- Despesas de Capital	6.000,00	913,00	375,00	-	-
47.2.1- Transferências às instituições comunitárias, confessionais ou filantrópicas sem fins lucrativos	-	-	-	-	-
47.2.2- Outras Despesas de Capital	6.000,00	913,00	375,00	-	-

CONTROLE DA DISPONIBILIDADE FINANCEIRA E CONCILIAÇÃO BANCÁRIA

	FUNDEB (ae)	SALÁRIO EDUCAÇÃO (af)
48- DISPONIBILIDADE FINANCEIRA EM 31 DE DEZEMBRO DE <EXERCÍCIO ANTERIOR>	241.156,50	170.059,28
49- (+) INGRESSO DE RECURSOS ATÉ O BIMESTRE (orçamento)	6.250.195,88	147.041,13
50- (-) PAGAMENTOS EFETUADOS ATÉ O BIMESTRE (orçamento e restos a pagar)	5.621.905,28	8.867,60
51- (=) DISPONIBILIDADE FINANCEIRA ATÉ O BIMESTRE	869.447,10	0,00
52- (+) AJUSTES POSITIVOS (RETENÇÕES E OUTROS VALORES EXTRAORÇAMENTÁRIOS)	686.200,33	0,11
53- (-) AJUSTES NEGATIVOS (OUTROS VALORES EXTRAORÇAMENTÁRIOS)	0,00	0,00
54- (=) SALDO FINANCEIRO CONCILIADO (Saldo Bancário)	1.555.647,43	308.232,92

FONTE: Sistema: <Contabilis>. Unidade Responsável: <Campo do Brito>. Emissão: <21/07/2021>.

1 SE RESULTADO LÍQUIDO DA TRANSFERÊNCIA (7) > 0 = ACRÉSCIMO RESULTANTE DAS TRANSFERÊNCIAS DO FUNDEB. SE RESULTADO LÍQUIDO DA TRANSFERÊNCIA (7) < 0 = DEGRÉSCIMO RESULTANTE DAS TRANSFERÊNCIAS DO FUNDEB

2 Limites mínimos anuais a serem cumpridos no encerramento do exercício.

3 Art. 25, § 3º, Lei 14.113/2020: "Até 10% (dez por cento) dos recursos recebidos a conta dos Fundos, inclusive relativos à complementação da União, nos termos do § 2º do art. 16 desta Lei, poderão ser utilizados no primeiro quadrimestre do exercício imediatamente subsequente, mediante abertura de crédito adicional."

4 Os valores referentes à parcela dos Restos a Pagar inscritos sem disponibilidade financeira vinculada à educação deverão ser informados somente no RREO do último bimestre do exercício.

5 Nos cinco primeiros bimestres do exercício o acompanhamento será feito com base na despesa liquidada. No último bimestre do exercício, o valor deverá corresponder ao total da despesa empenhada.

6 As linhas representam áreas de atuação e não correspondem exatamente às subfunções da Função Educação. As despesas classificadas nas demais subfunções (físcas e nas subfunções adfiscas deverão ser rateadas para essas áreas de atuação.

7 Valor inscrito em RPPM sem disponibilidade de caixa, que não deve ser considerado na apuração dos indicadores e limites

8 Condição da execução de restos a pagar considerados no cumprimento do limite mínimo dos exercícios anteriores.

MARCELL MGADE RIBEIRO SOUZA
PREFEITO MUNICIPAL

TATIANA CONCEIÇÃO BRITO ROCHA
SECRETARIA DE FINANÇAS

BIANCA SECUNDO GOIS
CONTADOR(A) CRCISE Nº 5.855

JOSE ENALDO DANTAS DOS SANTOS
SECRETÁRIO DE CONTROLE INTERNO

MUNICÍPIO DE CAMPO DO BRITO
RELATÓRIO RESUMIDO DA EXECUÇÃO ORÇAMENTÁRIA
DEMONSTRATIVO DAS RECEITAS DE OPERAÇÕES DE CRÉDITO E DESPESAS DE CAPITAL
ORÇAMENTOS FISCAL E DA SEGURIDADE SOCIAL
PERÍODO DE REFERÊNCIA: MAIO A JUNHO DE 2021

RR00 – ANEXO 9 (LRF, art.53, § 1º, inciso I)

Em Reais


RECEITAS	PREVISÃO ATUALIZADA (a)	RECEITA (b)	SALDO NÃO REALIZADO (c) = (a - b)
RECEITAS DE OPERAÇÕES DE CRÉDITO (I)	-	-	-


DESPESA	DOTAÇÃO ATUALIZADA (d)	DESPESAS EMPENHADAS	SALDO NÃO EXECUTADO (e) = (d - e)
DESPESAS DE CAPITAL			
Investimento			-
Inversões Financeiras			-
Amortização da Dívida			-
(-) Incentivos Fiscais a Contribuinte			-
(-) Incentivos Fiscais a Contribuinte por			-
DESPESA DE CAPITAL LÍQUIDA (II)	-	-	-


FONTE: Sistema: <Contabliis>, Unidade Responsável: <Campo do Brito>, Emissão: <21/07/2021>.

Notas:

¹ Operações de Crédito descritas na CF, art. 167, inciso III


MARCELLE MOADE RIBEIRO SOUZA
PREFEITO MUNICIPAL


TATIANA CONCEIÇÃO BRITO ROCHA
SECRETÁRIA FINANÇAS


JOSÉ ENALDO DANTAS DOS SANTOS
SECRETÁRIO DE CONTROLE INTERNO

BIANCA SECUNDO GOIS
CONTADORA CRC/SE Nº 5.855

MUNICÍPIO DE CAMPO DO BRITO
 RELATÓRIO RESUMIDO DA EXECUÇÃO ORÇAMENTÁRIA
DEMONSTRATIVO DA PROJEÇÃO ATUARIAL DO REGIME PRÓPRIO DE PREVIDÊNCIA DOS SERVIDORES
 ORÇAMENTO DA SEGURIDADE SOCIAL
 PERÍODO DE REFERÊNCIA: MAIO A JUNHO DE 2021

RREO – ANEXO 10 (LRF, art. 53, § 1º, inciso II)


Em Reais

EXERCÍCIO	RECEITAS PREVIDENCIÁRIAS (a)	DESPESAS PREVIDENCIÁRIAS (b)	RESULTADO PREVIDENCIÁRIO (c) = (a - b)	SALDO FINANCEIRO DO EXERCÍCIO (d) = ("d" exerc. Anterior) + (c)
SEM MOVIMENTO				

FONTE: Sistema: <Contabilis>, Unidade Responsável: <Campo do Brito>, Emissão: <21/07/2021>.

I Projeção atuarial elaborada em <DATA DA AVALIAÇÃO> e oficialmente enviada para o Ministério da Previdência Social – MPS.

MARCELL MOADE RIBEIRO SOUZA
 PREFEITO MUNICIPAL



BIANCA SECUNDO GOIS
 CONTADORA CRC/SE Nº 5.855

TATIANA CONCEIÇÃO BRITO ROCHA
 SECRETÁRIA FINANÇAS



JOSÉ ENALDO DANTAS DOS SANTOS
 SECRETÁRIO DE CONTROLE INTERNO

MUNICÍPIO DE CAMPO DO BRITO
 RELATÓRIO RESUMIDO DA EXECUÇÃO ORÇAMENTÁRIA
 DEMONSTRATIVO DA RECEITA DE ALIENAÇÃO DE ATIVOS E APLICAÇÃO DOS RECURSOS
 ORÇAMENTOS FISCAL E DA SEGURIDADE SOCIAL
 PERÍODO DE REFERÊNCIA: MAIO A JUNHO DE 2021

RREO - ANEXO II (LRF, art. 53, § 1º, inciso III)

RECEITAS	PREVISÃO ATUALIZADA (a)	RECEITAS REALIZADAS (b)	SALDO (c) = (a-b)
RECEITAS DE ALIENAÇÃO DE ATIVOS (1)			
Receita de Alienação de Bens Móveis			
Receita de Alienação de Bens Imóveis			

DESPESAS	DOTAÇÃO ATUALIZADA (a)	DESPESAS EMPENHADAS (b)	DESPESAS LIQUIDADAS (c)	DESPESAS PAGAS (d)	DESPESAS ANULADAS (e)	SALDO (f) = (a-e)
APLICAÇÃO DOS RECURSOS DA ALIENAÇÃO DE ATIVOS (1)						
Despesas de Capital						
Investimentos						
Inversões Financeiras						
Amortização da Dívida						
Despesas Correntes dos Regimes de Previdência						
Regime Próprio dos Servidores Públicos						

VALOR (III)	SALDO FINANCEIRO A APLICAR (1)	<EXERCÍCIO ANTERIOR> (2)	<EXERCÍCIO> (3) = (1b) - (11f) + (11g)	SALDO ATUAL (4) = (III + IIII)

FONTE: Sistema: <Contabilis>, Unidade Responsável: <Campo do Brito>, Emissão: <21/07/2021>.


 MARCELL MOADE RIBEIRO SOUZA
 PREFEITO MUNICIPAL


 TATIANA CONCEIÇÃO BRITO ROCHA
 SECRETÁRIA FINANCEIRAS


 JOSÉ ENALDO DANTAS DOS SANTOS
 SECRETÁRIO DE CONTROLE INTERNO


 BIANCA SECUNDO GOIS
 CONTADORA CRC/SE Nº 5.855

SEM MOVIMENTO

MUNICÍPIO DE CAMPO DO BRITO
RELATÓRIO RESUMIDO DA EXECUÇÃO ORÇAMENTÁRIA
DEMONSTRATIVO DAS RECEITAS E DESPESAS COM AÇÕES E SERVIÇOS PÚBLICOS DE SAÚDE
ORÇAMENTOS FISCAL E DA SEGURIDADE SOCIAL
PERÍODO DE REFERÊNCIA: MAIO A JUNHO DE 2021

RRRO - ANEXO 12 (LC 141/2012, art. 35)

R\$ 1,00

RECEITAS RESULTANTES DE IMPOSTOS E TRANSFERÊNCIAS CONSTITUCIONAIS E LEGAIS	PREVISÃO INICIAL	PREVISÃO ATUALIZADA	RECEITAS REALIZADAS	
			Até o Bimestre	%
			(b)	(b/a)x100
RECEITA DE IMPOSTOS (I)	2.140.000,00	2.140.000,00	2.154.565,27	58,62%
Receta Resultante do Imposto Predial e Territorial Urbano - IPTU	290.000,00	290.000,00	213.299,14	73,55%
IPTU	190.000,00	190.000,00	186.078,77	97,94%
Multas, Juros de Mora, Dívida Ativa e Outros Encargos - IPTU	100.000,00	100.000,00	27.220,37	27,22%
Receta Resultante do Imposto sobre Transmissão Inter-Vivos - ITBI	130.000,00	130.000,00	165.301,61	127,16%
ITBI	130.000,00	130.000,00	165.301,61	127,16%
Multas, Juros de Mora, Dívida Ativa e Outros Encargos - ITBI	0,00	0,00	0,00	#DIV/0!
Receta Resultante do Imposto sobre Serviço de Qualquer Natureza - ISS	470.000,00	470.000,00	232.321,50	49,43%
ISS	470.000,00	470.000,00	232.321,50	49,43%
Multas, Juros de Mora, Dívida Ativa e Outros Encargos - ISS	0,00	0,00	0,00	#DIV/0!
Receta Resultante do Imposto sobre Renda e Proventos de Qualquer Natureza Retido na Fonte - IRRF	1.250.000,00	1.250.000,00	643.443,02	51,48%
Receta Resultante do Imposto sobre Renda e Proventos de Qualquer Natureza Retido na Fonte - IRRF	23.420.000,00	23.420.000,00	13.970.107,41	59,65%
Cota-Parte FPM	18.000.000,00	18.000.000,00	11.022.728,01	61,24%
Cota-Parte ITR	10.000,00	10.000,00	2.229,16	22,29%
Cota-Parte IPVA	900.000,00	900.000,00	564.866,94	62,76%
Cota-Parte ICMS	4.500.000,00	4.500.000,00	2.379.320,34	52,87%
Cota-Parte IPI-Exportação	5.000,00	5.000,00	962,96	19,26%
Compensação Financeira Provenientes de Impostos e Transferências Constitucionais	5.000,00	5.000,00	0,00	0,00%
Desoneração ICMS - LC 87/1996	5.000,00	5.000,00	0,00	0,00%
Outras	0,00	0,00	0,00	#DIV/0!
TOTAL DAS RECEITAS RESULTANTES DE IMPOSTOS E TRANSFERÊNCIAS CONSTITUCIONAIS E LEGAIS - (II) = (I) + (II)	25.560.000,00	25.560.000,00	15.224.472,68	59,56%

DESPESAS COM AÇÕES E SERVIÇOS PÚBLICOS DE SAÚDE (ASPS) - POR SUBFUNÇÃO E CATEGORIA ECONÔMICA	DOTAÇÃO INICIAL	DOTAÇÃO ATUALIZADA	DESPESAS EMPENHADAS		DESPESAS LIQUIDADAS		DESPESAS PAGAS		Inscrições em Restos a Pagar no Processados
			Até o Bimestre	%	Até o Bimestre	%	Até o Bimestre	%	
			(d)	(d/c) x 100	(e)	(e/c) x 100	(f)	(f/c) x 100	
ATENÇÃO BÁSICA (IV)	3.588.375,00	4.317.824,00	4.235.053,09	98,08%	1.954.935,47	0,452759415	1.920.008,19	0,444670322	2.280.117,62
Despesa Corrente	3.297.800,00	4.294.181,00	4.211.410,69	98,07%	1.933.932,07	0,450361098	1.903.024,19	0,443163479	2.277.478,62
Despesa de Capital	290.575,00	23.643,00	23.642,40	100,00%	21.003,40	0,888355962	16.984,00	0,718352155	2.639,00
ASSISTÊNCIA HOSPITALAR E AMBULATORIAL (V)	12.500,00	0,00	0,00	#DIV/0!	0,00	#DIV/0!	0,00	#DIV/0!	0,00
Despesa Corrente	10.500,00	0,00	0,00	#DIV/0!	0,00	#DIV/0!	0,00	#DIV/0!	0,00
Despesa de Capital	2.000,00	0,00	0,00	#DIV/0!	0,00	#DIV/0!	0,00	#DIV/0!	0,00
SUORTE PROFI-LÁTICO E TERAPÊUTICO (VI)	7.000,00	0,00	0,00	#DIV/0!	0,00	#DIV/0!	0,00	#DIV/0!	0,00
Despesa Corrente	7.000,00	0,00	0,00	#DIV/0!	0,00	#DIV/0!	0,00	#DIV/0!	0,00
Despesa de Capital	0,00	0,00	0,00	#DIV/0!	0,00	#DIV/0!	0,00	#DIV/0!	0,00
VIGILÂNCIA SANITÁRIA (VII)	11.500,00	240,00	240,00	100,00%	240,00	1	80,00	0,333333333	0,00
Despesa Corrente	10.000,00	240,00	240,00	100,00%	240,00	1	80,00	0,333333333	0,00
Despesa de Capital	1.500,00	0,00	0,00	#DIV/0!	0,00	#DIV/0!	0,00	#DIV/0!	0,00
VIGILÂNCIA EPIDEMIOLÓGICA (VIII)	13.000,00	0,00	0,00	#DIV/0!	0,00	#DIV/0!	0,00	#DIV/0!	0,00
Despesa Corrente	11.000,00	0,00	0,00	#DIV/0!	0,00	#DIV/0!	0,00	#DIV/0!	0,00
Despesa de Capital	2.000,00	0,00	0,00	#DIV/0!	0,00	#DIV/0!	0,00	#DIV/0!	0,00
ALIMENTAÇÃO E NUTRIÇÃO (IX)	0,00	0,00	0,00	#DIV/0!	0,00	#DIV/0!	0,00	#DIV/0!	0,00
Despesa Corrente	0,00	0,00	0,00	#DIV/0!	0,00	#DIV/0!	0,00	#DIV/0!	0,00
Despesa de Capital	0,00	0,00	0,00	#DIV/0!	0,00	#DIV/0!	0,00	#DIV/0!	0,00
DESPESA DE CAPITAL	0,00	0,00	0,00	#DIV/0!	0,00	#DIV/0!	0,00	#DIV/0!	0,00
DESPESA DE CAPITAL	0,00	0,00	0,00	#DIV/0!	0,00	#DIV/0!	0,00	#DIV/0!	0,00
OUTRAS SUBFUNÇÕES (X)	1.236.600,00	1.125.407,00	1.082.502,39	96,19%	393.047,67	0,349249356	375.673,29	0,333811048	689.454,72
Despesa Corrente	1.233.300,00	1.125.407,00	1.082.502,39	96,19%	393.047,67	0,349249356	375.673,29	0,333811048	689.454,72
Despesa de Capital	3.300,00	0,00	0,00	#DIV/0!	0,00	#DIV/0!	0,00	#DIV/0!	0,00

[Assinatura]

[Assinatura]

[Assinatura]

[Assinatura]

[Assinatura]

[Assinatura]

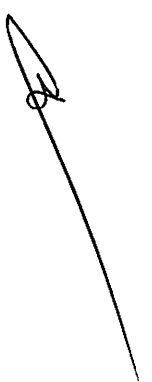
[Assinatura]

[Assinatura]

[Assinatura]

TOTAL DAS DESPESAS COM SAÚDE (XI)=(IV+V+VI+VII+VIII+IX+X)	4.868.975,00	5.443.471,00	5.317.795,48	97,69%	2.348.223,14	0,431383421	2.295.761,48	0,42174582	2.969.572,34
---	--------------	--------------	--------------	--------	--------------	-------------	--------------	------------	--------------





APURAÇÃO DO CUMPRIMENTO DO LIMITE MÍNIMO PARA APLICAÇÃO EM ASPS

TOTAL DAS DESPESAS COM ASPS (XII) = (X)									
(-) Restos a Pagar Não Processados Insultos Indevidamente no Exercício sem Disponibilidade Financeira (XIII)	5.317.795,48	(d)	2.348.223,14	(e)	2.295.761,48	(f)			
(-) Despesas Custeadas com Recursos Vinculados à Parcela do Percentual Mínimo que não foi Aplicada em ASPS em Exercícios Anteriores (XIV)	0,00		0,00		0,00				
(-) Despesas Custeadas com Disponibilidade de Caixa Vinculada aos Restos a Pagar Cancelados (XV)	0,00		0,00		0,00				
(=) VALOR APLICADO EM ASPS (XVI) = (XII - XIII - XIV - XV)	5.317.795,48		2.348.223,14		2.295.761,48				
Despesa Mínima a ser Aplicada em ASPS (XVII) = (III) x 15% (LC 141/2012)									2.283.670,90
Despesa Mínima a ser Aplicada em ASPS (XVIII) = (III) x % (Lei Orgânica Municipal)									
Diferença entre o Valor Aplicado e a Despesa Mínima a ser Aplicada (XVIII) = (XVI) (d ou e) - (XVII)	64.552,24								64.552,24
Limite não Cumprido (XIX) = (XVIII) (Quando valor for inferior a zero)									
PERCENTUAL DA RECEITA DE IMPOSTOS E TRANSFERÊNCIAS CONSTITUCIONAIS E LEGAIS APLICADO EM ASPS (XVII/III)*100 (mínimo de 15% conforme LC n° 141/2012 ou % da Lei Orgânica Municipal)	34,93%								

CONTROLE DO VALOR REFERENTE AO PERCENTUAL MÍNIMO NÃO CUMPRIDO EM EXERCÍCIOS ANTERIORES PARA FINS DE APLICAÇÃO DOS RECURSOS VINCULADOS CONFORME ARTIGOS 25 E 26 DA LC 141/2012

Diferença de limite não cumprido em 2020 (saldo final = XIX/d)									
Diferença de limite não cumprido em 2019 (saldo inicial igual ao saldo final do demonstrativo do exercício anterior)									
Diferença de limite não cumprido em Exercícios Anteriores (saldo inicial igual ao saldo final do demonstrativo do exercício anterior)									
TOTAL DA DIFERENÇA DE LIMITE NÃO CUMPRIDO EM EXERCÍCIOS ANTERIORES (XX)	-		-		-		-		-

EXECUÇÃO DE RESTOS A PAGAR

Exercício do Empenho ^o	Valor Mínimo para Aplicação em ASPS (m)	Valor Aplicado em ASPS no Exercício (n)	Valor Aplicado além do Limite Mínimo (o) = (n - m), se < 0, então (o) = 0	Total Inscrito em RP no exercício (p)	RPNP Insultos Indevidamente no Exercício sem Disponibilidade Financeira (q) = (XIIIc)	Valor Inscrito em RP considerado no Limite (r) = (p - (o + q)), se < 0, então (r) = 0	Total de RP pagos (s)	Total de RP a pagar (t)	Total de RP Cancelados ou Prescritos (u)	Diferença entre o valor aplicado além do limite e o total de RP cancelado (v) = (o + q) - u
Empenhos de 2021										
Empenhos de 2020	3.516.023,66	3.885.068,43	369.044,77	281.285,90	0,00	281.285,90	92.715,90	188.570,00		281.285,90
Empenhos de 2019	3.616.525,87	4.138.456,77	521.930,90	0,00	0,00	159.328,72				6.999,13
Empenhos de 2018	3.365.369,62	3.783.156,50	417.786,88	0,00	0,00	229.893,78				2.948,39
Empenhos de 2017	3.132.246,99	5.018.354,35	1.886.107,36	0,00	0,00	0,00				2.384,33

TOTAL DOS RESTOS A PAGAR CANCELADOS OU PRESCRITOS ATÉ O FINAL DO EXERCÍCIO ATUAL QUE AFETARAM O CUMPRIMENTO DO LIMITE (XXI) (soma dos saldos negativos da coluna "v")

TOTAL DOS RESTOS A PAGAR CANCELADOS OU PRESCRITOS ATÉ O FINAL DO EXERCÍCIO ANTERIOR QUE AFETARAM O CUMPRIMENTO DO LIMITE (XXII) (valor informado no demonstrativo do exercício anterior)


TOTAL DOS RESTOS A PAGAR CANCELADOS OU PRESCRITOS NO EXERCÍCIO ATUAL QUE AFETARAM O CUMPRIMENTO DO LIMITE (XXIII) = (XXI - XXII) (Artigo 24 § 1º e 2º da LC 141/2012)

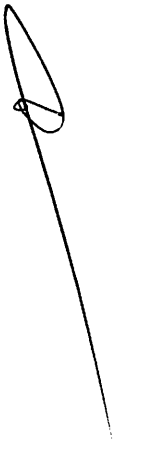
CONTROLE DOS RESTOS A PAGAR CANCELADOS OU PRESCRITOS PARA FINS DE APLICAÇÃO DA DISPONIBILIDADE DE CAIXA CONFORME ARTIGO 24, §1º E 2º DA LC 141/2012

Restos a pagar cancelados ou prescritos em 2020 a serem compensados (XXIV) (saldo inicial = XXIII)	Restos a pagar cancelados ou prescritos em 2019 a serem compensados (XXV) (saldo inicial igual ao saldo final do demonstrativo do exercício anterior)	Restos a pagar cancelados ou prescritos em exercícios anteriores a serem compensados (XXVI) (saldo inicial igual ao saldo final do demonstrativo do exercício anterior)	RESTOS A PAGAR CANCELADOS OU PRESCRITOS			
			Saldo Inicial (w)	Despesas custeadas no exercício de referência (Empenhada (x) Liquidadada (y) Paga (z))	Saldo Final (não aplicado) (aa) = (w - (x ou y))	Diferença entre o valor aplicado além do limite e o total de RP cancelado (v) = (o + q) - u
0,00	0,00	0,00	0,00	0,00	0,00	0,00

RECEITAS ADICIONAIS PARA O FINANCIAMENTO DA SAÚDE NÃO COMPUTADAS NO CÁLCULO DO MÍNIMO	PREVISÃO INICIAL	PREVISÃO ATUALIZADA	RECEITAS REALIZADAS	
			Até o Bimestre	%
RECEITAS DE TRANSFERÊNCIAS PARA A SAÚDE (XXXVIII)	5.810.000,00	5.810.000,00	2.324.119,96	40,00%
Provenientes da União	5.730.000,00	5.730.000,00	2.302.751,33	40,19%
Provenientes dos Estados	80.000,00	80.000,00	21.368,63	26,71%
Provenientes de Outros Municípios	0,00	0,00	0,00	#DIV/0!
RECEITA DE OPERAÇÕES DE CRÉDITO INTERNAS E EXTERNAS VINCULADAS A SAÚDE (XXXIX)	0,00	0,00	0,00	#DIV/0!
OUTRAS RECEITAS (XXX)	61.896,00	61.896,00	32.952,80	53,24%
TOTAL DE RECEITAS ADICIONAIS PARA FINANCIAMENTO DA SAÚDE (XXXI) = (XXXVIII + XXIX + XXX)	5.871.896,00	5.871.896,00	2.357.072,76	40,14%

DESPESAS COM SAÚDE NÃO COMPUTADAS NO CÁLCULO DO MÍNIMO	DOTAÇÃO INICIAL	DOTAÇÃO ATUALIZADA	DESPESAS EMPENHADAS		DESPESAS LIQUIDADAS		DESPESAS PAGAS		Inscritas em Restos a Pagar não Processados
			Até o Bimestre	%	Até o Bimestre	%	Até o Bimestre	%	
ATENÇÃO BÁSICA (XXXII)	4.978.796,00	4.597.546,09	4.427.907,40	96,31%	1.934.324,75	0,420729822	1.907.248,17	0,41840468	2.493.582,65
Despesa Corrente	4.144.796,00	4.409.819,09	4.240.220,68	96,15%	1.794.944,95	0,407033693	1.767.868,37	0,400899627	2.445.275,73
Despesa de Capital	834.000,00	187.727,00	187.686,72	99,98%	139.379,80	0,742460062	139.379,80	0,742460062	48.306,92
ASSISTÊNCIA HOSPITALAR E AMBULATORIAL (XXXIII)	679.000,00	558.199,91	546.256,02	97,86%	218.550,57	0,391527419	218.164,04	0,390834961	327.705,45
Despesa Corrente	672.000,00	558.199,91	546.256,02	97,86%	218.550,57	0,391527419	218.164,04	0,390834961	327.705,45
Despesa de Capital	7.000,00	0,00	0,00	#DIV/0!	0,00	0	0,00	0	0,00
SUPORTE PROFILÁTICO E TERAPÊUTICO (XXXIV)	103.800,00	37.934,00	27.765,20	73,19%	27.765,20	0,731934412	27.765,20	0,731934412	0,00
Despesa Corrente	102.800,00	37.934,00	27.765,20	73,19%	27.765,20	0,731934412	27.765,20	0,731934412	0,00
Despesa de Capital	1.000,00	0,00	0,00	#DIV/0!	0,00	#DIV/0!	0,00	#DIV/0!	0,00
VIGILÂNCIA SANITÁRIA (XXXV)	72.000,00	69.830,00	69.825,65	99,99%	10.016,91	0,143447086	9.492,67	0,135939711	59.808,74
Despesa Corrente	67.000,00	69.830,00	69.825,65	99,99%	10.016,91	0,143447086	9.492,67	0,135939711	59.808,74
Despesa de Capital	5.000,00	0,00	0,00	#DIV/0!	0,00	#DIV/0!	0,00	#DIV/0!	0,00
VIGILÂNCIA EPIDEMIOLÓGICA (XXXVI)	436.000,00	456.320,00	456.320,00	100,00%	238.204,35	0,522011637	238.204,35	0,522011637	218.115,65
Despesa Corrente	431.000,00	456.320,00	456.320,00	100,00%	238.204,35	0,522011637	238.204,35	0,522011637	218.115,65
Despesa de Capital	5.000,00	0,00	0,00	#DIV/0!	0,00	#DIV/0!	0,00	#DIV/0!	0,00
ALIMENTAÇÃO E NUTRIÇÃO (XXXVII)	0,00	0,00	0,00	#DIV/0!	0,00	#DIV/0!	0,00	#DIV/0!	0,00
Despesa Corrente	0,00	0,00	0,00	#DIV/0!	0,00	#DIV/0!	0,00	#DIV/0!	0,00
Despesa de Capital	0,00	0,00	0,00	#DIV/0!	0,00	#DIV/0!	0,00	#DIV/0!	0,00
OUTRAS SUBFUNÇÕES (XXXVIII)	256.376,00	746.646,00	746.244,26	99,95%	356.314,79	0,477220517	356.314,79	0,477220517	389.929,47
Despesa Corrente	252.976,00	728.751,00	728.454,36	99,96%	338.524,89	0,464527514	338.524,89	0,464527514	389.929,47
Despesa de Capital	3.400,00	17.895,00	17.789,90	99,41%	17.789,90	0,994126851	17.789,90	0,994126851	0,00
TOTAL DAS DESPESAS NÃO COMPUTADAS NO CÁLCULO DO MÍNIMO (XXXIX) = (XXXII + XXXIII + XXXIV + XXXV + XXXVI + XXXVII + XXXVIII)	6.525.972,00	6.466.476,00	6.274.318,53	97,03%	2.785.176,57	0,430710107	2.757.189,22	0,426382039	3.489.141,96





DESPESAS TOTAIS COM SAÚDE EXECUTADAS COM COM RECURSOS PRÓPRIOS E COM RECURSOS TRANSFERIDOS DE OUTROS ENTES	DOTAÇÃO INICIAL	DOTAÇÃO ATUALIZADA (c)	DESPESA EMPENHADAS			DESPESAS LIQUIDADAS			DESPESAS PAGAS			Inscritas em Restos a Pagar não Processados (g)
			Até o Bimestre (d)	% (d/e) x 100	Até o Bimestre (e)	% (e/f) x 100	Até o Bimestre (f)	% (f/g) x 100				
ATENÇÃO BÁSICA (XI) = (IV + XXXII)	8.567.171,00	8.915.370,09	8.662.960,49	97,17%	3.889.260,22	43,62%	3.827.256,36	42,93%	4.773.700,27			
ASSISTÊNCIA HOSPITALAR E AMBULATORIAL (XLI) = (V + XXXIII)	691.500,00	558.199,91	546.256,02	97,86%	218.550,57	39,15%	218.164,04	39,08%	327.705,45			
SUPORTE PROFILÁTICO E TERAPÊUTICO (XLII) = (VI + XXXIV)	110.800,00	37.934,00	27.765,20	73,19%	27.765,20	73,19%	27.765,20	73,19%	0,00			
VIGILÂNCIA SANITÁRIA (XLIII) = (VII + XXXV)	83.500,00	70.070,00	70.065,65	99,99%	10.256,91	14,64%	9.572,67	13,66%	59.808,74			
VIGILÂNCIA EPIDEMIOLÓGICA (XLIV) = (VIII + XXXVI)	449.000,00	456.320,00	456.320,00	100,00%	238.204,35	52,20%	238.204,35	52,20%	218.115,65			
ALIMENTAÇÃO E NUTRIÇÃO (XLV) = (XIX + XXXVII)	0,00	0,00	0,00	#DIV/0!	0,00	#DIV/0!	0,00	#DIV/0!	0,00			
OUTRAS SUBFUNÇÕES (XLVI) = (X + XXXVIII)	1.492.976,00	1.872.053,00	1.828.746,65	97,69%	749.362,46	40,03%	731.988,08	39,10%	1.079.384,19			
TOTAL DAS DESPESAS COM SAÚDE (XLVII) = (XI + XXXIX)	11.394.947,00	11.909.947,00	11.592.114,01	97,33%	5.133.399,71	43,10%	5.052.950,70	42,43%	6.458.714,30			
(-) Despesas executadas com recursos provenientes das transferências de recursos de outros entes ³	6.525.972,00	6.466.476,00	6.274.318,53	97,03%	2.785.176,57	43,07%	2.757.189,22	42,64%	3.489.141,96			
TOTAL DAS DESPESAS EXECUTADAS COM RECURSOS PRÓPRIOS (XLVIII)	4.868.975,00	5.443.471,00	5.317.795,48	97,69%	2.348.223,14	43,14%	2.295.761,48	42,17%	2.969.572,34			

FONTE: Sistema: <Contabil>, Unidade Responsável: <Campo do Brito>, Emissor: <21/07/2021>

¹ Nos cinco primeiros bimestres do exercício, o acompanhamento será feito com base na despesa liquidada. No último bimestre do exercício, o valor deverá corresponder ao total da despesa empenhada.

² Até o exercício de 2018, o controle da execução dos restos a pagar considerava apenas os valores dos restos a pagar não processados (regra antiga). A partir do exercício de 2019, o controle da execução dos restos a pagar considera os restos a pagar processados e não processados (regra nova).


³ Essas despesas são consideradas executadas pelo ente transferidor.

MARCELL MADDE RIBEIRO SOUZA
PREFEITO MUNICIPAL



BIANCA SECUNDO GOIS
CONTADORA CRC/SE Nº 5.855

TATIANA CONCEIÇÃO BRITO ROCHA
SECRETÁRIA DE FINANÇAS



JOSÉ ENALDO DANTAS DOS SANTOS
SECRETÁRIO DE CONTROLE INTERNO

MUNICÍPIO DE CAMPO DO BRITO
 RELATÓRIO RESUMIDO DA EXECUÇÃO ORÇAMENTÁRIA
 DEMONSTRATIVO DAS PARCELIAS PÚBLICO-PRIVADAS
 ORÇAMENTOS FISCAL E DA SEGURIDADE SOCIAL
 PERÍODO DE REFERÊNCIA: MAIO A JUNHO DE 2021

RR00 - Anexo 13 (Lei nº 11.079, de 30.12.2004, arts. 22, 25 e 28)

Em Reais

ESPECIFICAÇÃO	SALDO TOTAL EM 31 DE DEZEMBRO DO EXERCÍCIO ANTERIOR	REGISTROS ERETUADOS EM <EXERCÍCIO>								
		No bimestre	Até o bimestre							
TOTAL DE ATIVOS										
Ativos Constituídos na SPE										
TOTAL DE PASSIVOS										
Obrigações decorrentes de Ativos Constituídos pela Provisões de PPP										
Outros Passivos										
ATOS POTENCIAIS PASSIVOS										
Obrigações Contratuais										
Riscos Não Provisionados										
Garantias Concedidas										
Outros Passivos Contingentes										

SEM MOVIMENTO

DESPESAS DE PPP	EXERCÍCIO ANTERIOR	EXERCÍCIO CORRENTE (EC)												
			<EC + 1>	<EC + 2>	<EC + 3>	<EC + 4>	<EC + 5>	<EC + 6>	<EC + 7>	<EC + 8>	<EC + 9>			
Do Ente Federado														

Das Estaduais Não-Dependentes

SEM MOVIMENTO

TOTAL DAS DESPESAS														
RECEITA CORRENTE LÍQUIDA (RCL)														
TOTAL DAS DESPESAS / RCL (%)														

Nota:

FONTE: Sistema: <Contabilis>, Unidade Responsável: <Campo do Brito>, Emissão: <21/07/2021>.

MARCELLINO DE RIBEIRO SOUZA
 PREFEITO MUNICIPAL

TATIANA CONCEIÇÃO BRITO ROCHA
 SECRETÁRIA DE FINANÇAS


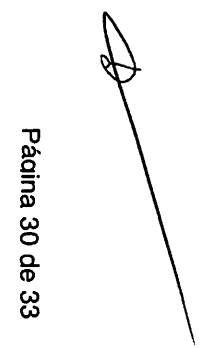
BIANCA SECUNDO GOIS
 CONTADORA CRC/SE Nº 5.855

JOSÉ ENALDO DANTAS DOS SANTOS
 SECRETÁRIO DE CONTROLE INTERNO

MUNICÍPIO DE CAMPO DO BRITO
DEMONSTRATIVO SIMPLIFICADO DO RELATÓRIO RESUMIDO DA EXECUÇÃO ORÇAMENTÁRIA
 ORÇAMENTOS FISCAL E DA SEGURIDADE SOCIAL
 PERÍODO DE REFERÊNCIA: MAIO A JUNHO DE 2021

RREO - Anexo XIV (LRF, Art. 48)

BALANÇO ORÇAMENTÁRIO		Até o Bimestre
RECEITAS		
Previsão Inicial		48.500.000,00
Previsão Atualizada		48.500.000,00
Receitas Realizadas		23.556.221,39
Déficit Orçamentário		
Saldos de Exercícios Anteriores (Utilizados para Créditos Adicionais)		
DESPESAS		
Dotação Inicial		48.500.000,00
Créditos Adicionais		0,00
Dotação Atualizada		48.500.000,00
Despesas Empenhadas		43.660.012,70
Despesas Liquidadas		20.633.452,49
Despesas Pagas		20.382.851,82
Superávit Orçamentário		2.922.768,90
DESPESAS POR FUNÇÃO/SUBFUNÇÃO		
Despesas Empenhadas		43.660.012,70
Despesas Liquidadas		20.633.452,49
RECEITA CORRENTE LÍQUIDA - RCL		
Receita Corrente Líquida		47.233.506,99
Receita Corrente Líquida Ajustada para Cálculo dos Limites de Endividamento		47.233.506,99
Receita Corrente Líquida Ajustada para Cálculo dos Limites de Despesa com Pessoal		47.233.506,99
RECEITAS E DESPESAS DOS REGIMES DE PREVIDÊNCIA		
Fundo em Capitalização (PLANO PREVIDENCIÁRIO)		Até o Bimestre
Receitas Previdenciárias Realizadas		
Despesas Previdenciárias Empenhadas		
Despesas Previdenciárias Liquidadas		
Resultado Previdenciário		
Fundo em Repartição (PLANO FINANCEIRO)		
Receitas Previdenciárias Realizadas		
Despesas Previdenciárias Empenhadas		



RESULTADOS NOMINAL E PRIMÁRIO

	Meta Fixada no Anexo de Metas Fiscais da LDO (a)	Resultado Apurado Até o Bimestre (b)	% em Relação à Meta (b/a)
Resultado Nominal - Acima da Linha	1.200.000,00	2.973.905,83	247,83
Resultado Primário - Acima da Linha	432.500,00	2.903.481,85	671,33

RESTOS A PAGAR A PAGAR POR PODER E MINISTÉRIO PÚBLICO

	Inscrição	Cancelamento Até o Bimestre	Pagamento até o Bimestre	Saldo a Pagar
	Valor Apurado Até o Bimestre	% Mínimo a Aplicar no Exercício	% Aplicado Até o Bimestre	
RESTOS A PAGAR PROCESSADOS	974.704,20	-	625.448,27	349.255,93
Poder Executivo	974.704,20	-	625.448,27	349.255,93
Poder Legislativo	-	-	-	-
Poder Judiciário	-	-	-	-
Ministério Público	-	-	-	-
RESTOS A PAGAR NÃO-PROCESSADOS	5.480.772,40	-	1.021.710,92	4.459.061,48
Poder Executivo	5.480.772,40	-	1.021.710,92	4.459.061,48
Poder Legislativo	-	-	-	-
Poder Judiciário	-	-	-	-
Ministério Público	-	-	-	-
TOTAL	6.455.476,60	-	1.647.159,19	4.808.317,41

DESPESAS COM MANUTENÇÃO E DESENVOLVIMENTO DO ENSINO

Mínimo Anual de <18% / 25%> das Receitas de Impostos na Manutenção e Desenvolvimento do Ensino	3.134.586,54	<18% / 25%>	20,59%
Mínimo Anual de 70% do FUNDEB na Remuneração dos Profissionais da Educação Básica	4.873.955,05	70%	77,98%
Percentual de 50% da Complementação da União ao FUNDEB (VAAT) na Educação Infantil			
Mínimo de 15% da Complementação da União ao FUNDEB (VAAT) em Despesas de Capital		R\$4.500.000,00	-

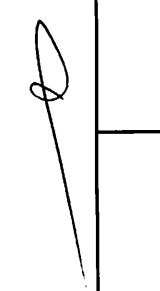

RECEITAS DE OPERAÇÕES DE CRÉDITO E DESPESAS DE CAPITAL

Receita de Operação de Crédito		Valor Apurado Até o Bimestre	
Despesa de Capital Líquida			Saldo não realizado

PROJEÇÃO ATUARIAL DOS REGIMES DE PREVIDÊNCIA

Plano Previdenciário	Exercício	10º Exercício			20º Exercício			35º Exercício		
Receitas Previdenciárias (I)	-	-	-	-	-	-	-	-	-	-
Despesas Previdenciárias (II)										
Resultado Previdenciário (III) = (I - II)										
Plano Financeiro										
Receitas Previdenciárias (IV)	-	-	-	-	-	-	-	-	-	-
Despesas Previdenciárias (V)										
Resultado Previdenciário (VI) = (IV - V)										








RECEITA DA ALIENAÇÃO DE ATIVOS E APLICAÇÃO DOS RECURSOS

Receita de Capital Resultante da Alienação de Ativos

Aplicação dos Recursos da Alienação de Ativos

	Valor Apurado Até o Bimestre	Limite Constitucional Anual		Saldo a Realizar
		% Mínimo a Aplicar no Exercício	% Aplicado Até o Bimestre	
DESPESAS COM AÇÕES E SERVIÇOS PÚBLICOS DE SAÚDE				
Despesas com Ações e Serviços Públicos de Saúde executadas com recursos de impostos	2.348.223,14	15%	15,42%	
DESPESAS DE CARÁTER CONTINUADO DERIVADAS DE PPP				
Total das Despesas Consideradas para o Limite / RCL (%)				


 MARCELLE M. DE RIBEIRO SOUZA
 PREFEITO MUNICIPAL


 TATIANA CONCEIÇÃO BRITO ROCHA
 SECRETÁRIA FINANÇAS


 BIANCA SECUNDO GOIS
 CONTADOR(A) CRC/SE Nº 5.855


 JOSÉ ENALDO DANTAS DOS SANTOS
 SECRETÁRIO DE CONTROLE INTERNO