

MUNICÍPIO DE CAMPO DO BRITO  
RELATÓRIO RESUMIDO DA EXECUÇÃO ORÇAMENTÁRIA  
BALANÇO ORÇAMENTÁRIO  
ORÇAMENTOS FISCAL E DA SEGURIDADE SOCIAL  
PERÍODO DE REFERÊNCIA - DE JULHO A AGOSTO DE 2016

RECEITAS	PREVISÃO INICIAL	PREVISÃO ATUALIZADA (a)	RECEITAS REALIZADAS				SALDO (a-c)
			No Bimestre (b)	% (b/a)	Até o Bimestre (c)	% (c/a)	
<b>RECEITAS (EXCETO INTRA-ORÇAMENTÁRIAS) (I)</b>	<b>40.989.800,00</b>	<b>40.989.800,00</b>	<b>5.083.092,56</b>	<b>0,12</b>	<b>23.719.151,08</b>	<b>0,58</b>	<b>16.400.105,61</b>
<b>RECEITAS CORRENTES</b>	<b>39.478.618,00</b>	<b>39.478.618,00</b>	<b>5.083.053,98</b>	<b>0,13</b>	<b>23.078.512,39</b>	<b>0,58</b>	<b>16.400.105,61</b>
<b>RECEITA TRIBUTÁRIA</b>	<b>1.950.000,00</b>	<b>1.950.000,00</b>	<b>284.320,84</b>	<b>0,15</b>	<b>1.324.810,78</b>	<b>0,68</b>	<b>625.189,22</b>
Impostos	1.700.000,00	1.700.000,00	257.074,18	0,15	1.209.120,84	0,71	490.879,16
Taxas	250.000,00	250.000,00	27.246,66	0,11	115.689,94	0,46	134.310,06
Contribuição de Melhoria	0,00	0,00	0,00		0,00		0,00
<b>RECEITA DE CONTRIBUIÇÕES</b>	<b>600.000,00</b>	<b>600.000,00</b>	<b>96.180,33</b>	<b>0,16</b>	<b>669.224,58</b>	<b>1,12</b>	<b>(69.224,58)</b>
Contribuições Sociais	0,00	0,00	0,00		0,00		0,00
Contribuição de Intervenção no Domínio Econômico	0,00	0,00	0,00		0,00		0,00
Contribuição de Iluminação Pública	600.000,00	600.000,00	96.180,33	0,16	669.224,58	1,12	(69.224,58)
Outras Receitas de Contribuições	0,00	0,00	0,00		0,00		0,00
<b>RECEITA PATRIMONIAL</b>	<b>123.000,00</b>	<b>123.000,00</b>	<b>5.764,81</b>	<b>0,05</b>	<b>28.456,21</b>	<b>0,23</b>	<b>94.543,79</b>
Receitas Imobiliárias	0,00	0,00	0,00		0,00		0,00
Receitas de Valores Mobiliários	123.000,00	123.000,00	5.764,81	0,05	28.456,21	0,23	94.543,79
Receita de Concessões e Permissões	0,00	0,00	0,00		0,00		0,00
Compensações Financeiras	0,00	0,00	0,00		0,00		0,00
Receita Decorrente do Direito de Exploração de Bens Públicos em Áreas de Domínio Público	0,00	0,00	0,00		0,00		0,00
Receita da Cessão de Direitos	0,00	0,00	0,00		0,00		0,00
Outras Receitas Patrimoniais	0,00	0,00	0,00		0,00		0,00
<b>RECEITA AGROPECUÁRIA</b>	<b>0,00</b>	<b>0,00</b>	<b>0,00</b>		<b>0,00</b>		<b>0,00</b>
Receita da Produção Vegetal	0,00	0,00	0,00		0,00		0,00
Receita da Produção Animal e Derivados	0,00	0,00	0,00		0,00		0,00
Outras Receitas Agropecuárias	0,00	0,00	0,00		0,00		0,00
<b>RECEITA INDUSTRIAL</b>	<b>0,00</b>	<b>0,00</b>	<b>0,00</b>		<b>0,00</b>		<b>0,00</b>
Receita da Indústria Extrativa Mineral	0,00	0,00	0,00		0,00		0,00
Receita da Indústria de Transformação	0,00	0,00	0,00		0,00		0,00
Receita da Indústria de Construção	0,00	0,00	0,00		0,00		0,00
Outras Receitas Industriais	0,00	0,00	0,00		0,00		0,00
<b>RECEITA DE SERVIÇOS</b>	<b>5.000,00</b>	<b>5.000,00</b>	<b>56,31</b>	<b>0,01</b>	<b>292,58</b>	<b>0,06</b>	<b>4.707,42</b>
<b>TRANSFERÊNCIAS CORRENTES</b>	<b>36.748.000,00</b>	<b>36.748.000,00</b>	<b>4.679.867,33</b>	<b>0,13</b>	<b>20.643.732,89</b>	<b>0,56</b>	<b>16.104.267,11</b>
Transferências Intergovernamentais	36.098.000,00	36.098.000,00	4.593.867,33	0,13	20.464.532,89	0,57	15.633.467,11
Transferências de Instituições Privadas	0,00	0,00	0,00		0,00		0,00
Transferências do Exterior	0,00	0,00	0,00		0,00		0,00
Transferências de Pessoas	0,00	0,00	0,00		0,00		0,00
Transferências de Convênios	650.000,00	650.000,00	86.000,00	0,13	179.200,00	0,28	470.800,00
Transferências para o Combate à Fome	0,00	0,00	0,00		0,00		0,00
<b>OUTRAS RECEITAS CORRENTES</b>	<b>52.618,00</b>	<b>52.618,00</b>	<b>16.864,36</b>	<b>0,32</b>	<b>411.995,35</b>	<b>7,83</b>	<b>(359.377,35)</b>
Multas e Juros de Mora	3.000,00	3.000,00	393,43	0,13	4.244,67	1,41	(1.244,67)
Indenizações e Restituições	12.000,00	12.000,00	7.377,40	0,61	96.194,51	8,02	(84.194,51)
Receita da Dívida Ativa	16.600,00	16.600,00	1.271,65	0,08	15.979,60	0,96	620,40
Receita Decorrente de Aportes Periódicos para Amortização de Deficit Atuarial do RPPS	0,00	0,00	0,00		0,00		0,00
Receitas Correntes Diversas	21.018,00	21.018,00	7.821,88	0,37	295.576,57	14,06	(274.558,57)
<b>RECEITAS DE CAPITAL</b>	<b>1.511.182,00</b>	<b>1.511.182,00</b>	<b>38,58</b>	<b>0,00</b>	<b>640.638,69</b>	<b>0,42</b>	<b>870.543,31</b>
<b>OPERAÇÕES DE CRÉDITO</b>	<b>0,00</b>	<b>0,00</b>	<b>0,00</b>		<b>0,00</b>		<b>0,00</b>
Operações de Crédito Internas	0,00	0,00	0,00		0,00		0,00
Operações de Crédito Externas	0,00	0,00	0,00		0,00		0,00
<b>ALIENAÇÃO DE BENS</b>	<b>30.000,00</b>	<b>30.000,00</b>	<b>38,58</b>	<b>0,00</b>	<b>145.246,75</b>	<b>4,84</b>	<b>(115.246,75)</b>
Alienação de Bens Móveis	20.000,00	20.000,00	0,00		122.661,81	6,13	(102.661,81)
Alienação de Bens Imóveis	10.000,00	10.000,00	38,58	0,00	22.584,94	2,26	(12.584,94)
<b>AMORTIZAÇÕES DE EMPRÉSTIMOS</b>	<b>0,00</b>	<b>0,00</b>	<b>0,00</b>		<b>0,00</b>		<b>0,00</b>
<b>TRANSFERÊNCIAS DE CAPITAL</b>	<b>1.291.000,00</b>	<b>1.291.000,00</b>	<b>0,00</b>		<b>328.720,54</b>	<b>0,25</b>	<b>962.279,46</b>
Transferências Intergovernamentais	0,00	0,00	0,00		0,00		0,00
Transferências de Instituições Privadas	0,00	0,00	0,00		0,00		0,00
Transferências do Exterior	0,00	0,00	0,00		0,00		0,00
Transferências de Pessoas	0,00	0,00	0,00		0,00		0,00
Transferências de Outras Instituições Públicas	0,00	0,00	0,00		0,00		0,00
Transferências de Convênios	1.291.000,00	1.291.000,00	0,00		328.720,54	0,25	962.279,46
Transferências para o Combate à Fome	0,00	0,00	0,00		0,00		0,00
<b>OUTRAS RECEITAS DE CAPITAL</b>	<b>190.182,00</b>	<b>190.182,00</b>	<b>0,00</b>		<b>166.671,40</b>	<b>0,88</b>	<b>23.510,60</b>
Integralização do Capital Social	0,00	0,00	0,00		0,00		0,00
Div. Prov. da Amortiz. de Emp. e Financ.	0,00	0,00	0,00		166.671,40	0,88	23.510,60
Receitas de Capital Diversas	190.182,00	190.182,00	0,00		0,00		0,00
<b>RECEITAS (INTRA-ORÇAMENTÁRIAS) (II)</b>	<b>0,00</b>	<b>0,00</b>	<b>0,00</b>		<b>0,00</b>		<b>0,00</b>
<b>SUBTOTAL DAS RECEITAS (III) = (I + II)</b>	<b>40.989.800,00</b>	<b>40.989.800,00</b>	<b>5.083.092,56</b>	<b>0,12</b>	<b>23.719.151,08</b>	<b>0,58</b>	<b>17.270.648,92</b>
<b>OPERAÇÕES DE CRÉDITO / REFINANCIAMENTO (IV)</b>	<b>0,00</b>	<b>0,00</b>	<b>0,00</b>		<b>0,00</b>		<b>0,00</b>
Operações de Crédito Internas	0,00	0,00	0,00		0,00		0,00
Mobiliária	0,00	0,00	0,00		0,00		0,00
Contratual	0,00	0,00	0,00		0,00		0,00
Operações de Crédito Externas	0,00	0,00	0,00		0,00		0,00
Mobiliária	0,00	0,00	0,00		0,00		0,00
Contratual	0,00	0,00	0,00		0,00		0,00
<b>SUBTOTAL COM REFINANCIAMENTO (V) = (III + IV)</b>	<b>40.989.800,00</b>	<b>40.989.800,00</b>	<b>5.083.092,56</b>	<b>0,12</b>	<b>23.719.151,08</b>	<b>0,58</b>	<b>17.270.648,92</b>
<b>DEFICIT (VI)</b>	<b>0,00</b>	<b>0,00</b>	<b>0,00</b>		<b>0,00</b>		<b>0,00</b>
<b>TOTAL (VII) = (V + VI)</b>	<b>40.989.800,00</b>	<b>40.989.800,00</b>	<b>5.083.092,56</b>	<b>0,12</b>	<b>23.719.151,08</b>	<b>0,58</b>	<b>17.270.648,92</b>
<b>SALDOS DE EXERCÍCIOS ANTERIORES (UTILIZADOS PARA CRÉDITOS ADICIONAIS)</b>	<b>-</b>	<b>-</b>	<b>-</b>		<b>-</b>		<b>-</b>
Superávit Financeiro	-	-	-		-		-
Reabertura de Créditos Adicionais	-	-	-		-		-

DESPESAS	DOTAÇÃO INICIAL (d)	DOTAÇÃO ATUALIZADA (t)	DESPESAS EMPENHADAS		SALDO (f-g)	DESPESAS LIQUIDADAS		SALDO (f-h)	DESPESAS PAGAS ATÉ O BIMESTRE (i)
			No Bimestre	Até o Bimestre		No Bimestre	Até o Bimestre		
<b>DESPESAS (EXCETO INTRA-ORÇAMENTÁRIAS) (VIII)</b>	<b>37.000.000,00</b>	<b>37.000.000,00</b>	<b>1.674.521,61</b>	<b>32.305.761,19</b>	<b>4.694.238,81</b>	<b>4.853.903,20</b>	<b>21.104.944,25</b>	<b>15.895.055,75</b>	<b>20.514.959,34</b>
<b>DESPESAS CORRENTES</b>	<b>33.320.762,00</b>	<b>35.266.412,14</b>	<b>1.473.372,91</b>	<b>31.461.241,96</b>	<b>3.805.170,18</b>	<b>4.836.375,77</b>	<b>20.648.521,61</b>	<b>14.617.890,53</b>	<b>20.112.487,60</b>
Pessoal e Encargos Sociais	21.230.200,00	22.773.752,19	754.019,17	21.008.706,40	1.765.045,79	3.523.072,07	14.647.866,78	8.125.885,41	14.589.793,25
Juros e Encargos da Dívida	1.000,00	1.000,00	0	0	1.000,00	0	0	1.000,00	0,00
Outras Despesas Correntes	12.089.562,00	12.491.659,95	719.353,74	10.452.535,56	2.039.124,39	1.313.303,70	6.000.654,83	6.491.005,12	5.522.694,35
<b>DESPESAS DE CAPITAL</b>	<b>3.327.500,00</b>	<b>1.733.329,86</b>	<b>201.148,70</b>	<b>844.519,23</b>	<b>888.810,63</b>	<b>17.527,43</b>	<b>456.422,64</b>	<b>1.177.824,56</b>	<b>402.471,74</b>
Investimentos	3.021.500,00	1.608.450,31	141.148,70	741.189,15	867.261,16	6.173,90	430.625,75	1.177.824,56	376.674,85
Inversões Financeiras	0,00	0,00	0,00	0,00	0,00	0,00	0,00	0,00	0,00
Amortização da Dívida	306.000,00	124.879,55	60.000,00	103.330,08	21.549,47	11.353,53	25.796,89	99.082,66	25.796,89
Reserva de Contingência	351.738,00	258,00	0,00	0,00	258,00	0,00	0,00	0,00	0,00
Reserva do RPPS	0,00	0,00	0,00	0,00	0,00	0,00	0,00	0,00	0,00
<b>DESPESAS (INTRA-ORÇAMENTÁRIAS) (IX)</b>	<b>0,00</b>	<b>0,00</b>	<b>0,00</b>	<b>0,00</b>	<b>0,00</b>	<b>0,00</b>	<b>0,00</b>	<b>0,00</b>	<b>0,00</b>
<b>SUBTOTAL DAS DESPESAS (X) = (VIII + IX)</b>	<b>37.000.000,00</b>	<b>37.000.000,00</b>	<b>1.674.521,61</b>	<b>32.305.761,19</b>	<b>4.694.238,81</b>	<b>4.853.903,20</b>	<b>21.104.944,25</b>	<b>15.895.055,75</b>	<b>20.514.959,34</b>
<b>AMORTIZAÇÃO DA DIV. / REFINANCIAMENTO (XI)</b>	<b>0,00</b>	<b>0,00</b>	<b>0,00</b>	<b>0,00</b>	<b>0,00</b>	<b>0,00</b>	<b>0,00</b>	<b>0,00</b>	<b>0,00</b>
Amortização da Dívida Interna	0,00	0,00	0,00	0,00	0,00	0,00	0,00	0,00	0,00
Dívida Mobiliária	0,00	0,00	0,00	0,00	0,00	0,00	0,00	0,00	0,00
Outras Dívidas	0,00	0,00	0,00	0,00	0,00	0,00	0,00	0,00	0,00
Amortização da Dívida Externa	0,00	0,00	0,00	0,00	0,00	0,00	0,00	0,00	0,00
Dívida Mobiliária	0,00	0,00	0,00	0,00	0,00	0,00	0,00	0,00	0,00
Outras Dívidas	0,00	0,00	0,00	0,00	0,00	0,00	0,00	0,00	0,00
<b>SUBTOTAL C/ REFINANCIAMENTO (XII) = (X + XI)</b>	<b>37.000.000,00</b>	<b>37.000.000,00</b>	<b>1.674.521,61</b>	<b>32.305.761,19</b>	<b>4.694.238,81</b>	<b>4.853.903,20</b>	<b>21.104.944,25</b>	<b>15.895.055,75</b>	<b>20.514.959,34</b>
<b>SUPERÁVIT (XIII)</b>	<b>-</b>	<b>-</b>	<b>-</b>	<b>-</b>	<b>-</b>	<b>-</b>	<b>-</b>	<b>-</b>	<b>-</b>
<b>TOTAL (XIV) = (XII + XIII)</b>	<b>37.000.000,00</b>	<b>37.000.000,00</b>	<b>1.674.521,61</b>	<b>32.305.761,19</b>	<b>4.694.238,81</b>	<b>4.853.903,20</b>	<b>21.104.944,25</b>	<b>15.895.055,75</b>	<b>20.514.959,34</b>

1 Esta coluna poderá ser preenchida somente no último bimestre

Alexandro Menezes da Rocha  
PREFEITO MUNICIPAL

Virgílio de Oliveira Lima Neto  
CONTADOR CRC/SE Nº 6.076

Simone Dos Anjos Cruz  
SECRETARIA MUNICIPAL

MUNICÍPIO DE CAMPO DO BRITO  
RELATÓRIO RESUMIDO DA EXECUÇÃO ORÇAMENTÁRIA  
DEMONSTRATIVO DA EXECUÇÃO DAS DESPESAS POR FUNÇÃO/SUBFUNÇÃO  
ORÇAMENTOS FISCAL E DA SEGURIDADE SOCIAL  
PERÍODO DE REFERÊNCIA - DE JULHO À AGOSTO DE 2016

Em Reais


RREO - Anexo 2 (LRF, Art. 52, inciso II, alínea "c")


FUNÇÃO/SUBFUNÇÃO	DOTAÇÃO INICIAL	DOTAÇÃO ATUALIZADA (a)	DESPESAS EMPENHADAS			SALDO (a-b)	DESPESAS LIQUIDADAS			SALDO (a-c)
			No Bimestre	Até o Bimestre (b)	%		No Bimestre	Até o Bimestre (c)	%	
<b>DESPESAS (EXCETO INTRA-ORÇAMENTÁRIAS)</b>	<b>37.000.000,00</b>	<b>37.000.000,00</b>	<b>1.674.521,61</b>	<b>32.305.761,19</b>	<b>1,00</b>	<b>-4.694.238,81</b>	<b>4.853.903,20</b>	<b>21.104.027,40</b>	<b>1,00</b>	<b>15.895.972,60</b>
<b>LEGISLATIVA</b>	<b>1.500.000,00</b>	<b>1.483.000,00</b>	-	-	-	<b>1.483.000,00</b>	-	-	-	<b>1.483.000,00</b>
Ação Legislativa	1.500.000,00	1.483.000,00	-	-	-	1.483.000,00	-	-	-	1.483.000,00
Controle Externo	-	-	-	-	-	-	-	-	-	-
Demais Subfunções	-	-	-	-	-	-	-	-	-	-
<b>JUDICIÁRIA</b>	-	-	-	-	-	-	-	-	-	-
Ação Judiciária	-	-	-	-	-	-	-	-	-	-
Defesa do Interesse Público no Processo Judiciário	-	-	-	-	-	-	-	-	-	-
Demais Subfunções	-	-	-	-	-	-	-	-	-	-
<b>ESSENCIAL A JUSTIÇA</b>	-	-	-	-	-	-	-	-	-	-
Defesa da Ordem Jurídica	-	-	-	-	-	-	-	-	-	-
Representação Judicial e Extrajudicial	-	-	-	-	-	-	-	-	-	-
Demais Subfunções	-	-	-	-	-	-	-	-	-	-
<b>ADMINISTRAÇÃO</b>	<b>9.559.382,00</b>	<b>9.843.865,67</b>	<b>850.923,86</b>	<b>9.116.289,67</b>	<b>0,28</b>	<b>727.576,00</b>	<b>1.340.301,61</b>	<b>6.033.029,17</b>	<b>0,29</b>	<b>3.810.836,50</b>
Planejamento e Orçamento	-	-	-	-	-	-	-	-	-	-
Administração Geral	8.271.382,00	8.649.794,63	744.732,64	8.016.366,95	0,25	633.427,68	1.180.696,09	5.264.912,99	0,25	3.384.881,64
Administração Financeira	1.042.000,00	1.028.976,04	81.091,22	968.988,54	0,03	59.987,50	142.971,52	690.763,01	0,03	338.213,03
Controle Interno	238.000,00	157.095,00	25.100,00	130.934,18	0,00	26.160,82	16.634,00	77.353,17	0,00	79.741,83
Normatização e Fiscalização	-	-	-	-	-	-	-	-	-	-
Tecnologia da Informação	-	-	-	-	-	-	-	-	-	-
Ordenamento Territorial	-	-	-	-	-	-	-	-	-	-
Formação de Recursos Humanos	8.000,00	8.000,00	-	-	-	8.000,00	-	-	-	8.000,00
Administração de Receitas	-	-	-	-	-	-	-	-	-	-
Administração de Concessões	-	-	-	-	-	-	-	-	-	-
Comunicação Social	-	-	-	-	-	-	-	-	-	-
Demais Subfunções	-	-	-	-	-	-	-	-	-	-
<b>DEFESA NACIONAL</b>	-	-	-	-	-	-	-	-	-	-
Defesa Aérea	-	-	-	-	-	-	-	-	-	-
Defesa Naval	-	-	-	-	-	-	-	-	-	-
Defesa Terrestre	-	-	-	-	-	-	-	-	-	-
Demais Subfunções	-	-	-	-	-	-	-	-	-	-
<b>SEGURANÇA PÚBLICA</b>	-	-	-	-	-	-	-	-	-	-
Fuzilamento	-	-	-	-	-	-	-	-	-	-
Defesa Civil	-	-	-	-	-	-	-	-	-	-
Informação e Inteligência	-	-	-	-	-	-	-	-	-	-
Demais Subfunções	-	-	-	-	-	-	-	-	-	-
<b>RELAÇÕES EXTERIORES</b>	-	-	-	-	-	-	-	-	-	-
Relações Diplomáticas	-	-	-	-	-	-	-	-	-	-
Cooperação Internacional	-	-	-	-	-	-	-	-	-	-
Demais Subfunções	-	-	-	-	-	-	-	-	-	-
<b>ASSISTÊNCIA SOCIAL</b>	<b>1.662.500,00</b>	<b>1.713.400,00</b>	<b>90.556,88</b>	<b>1.337.659,28</b>	<b>0,04</b>	<b>375.740,72</b>	<b>202.035,98</b>	<b>728.914,02</b>	<b>0,03</b>	<b>984.485,98</b>
Assistência ao Idoso	-	-	-	-	-	-	-	-	-	-
Assistência ao Portador de Deficiência	-	-	-	-	-	-	-	-	-	-
Assistência à Criança e ao Adolescente	151.000,00	164.900,00	2.751,26	77.706,87	0,00	87.193,13	16.647,69	57.822,78	0,00	107.077,22
Assistência Comunitária	1.511.500,00	1.548.500,00	87.805,62	1.259.952,41	0,04	288.547,59	185.388,29	671.091,24	0,03	877.408,76
Demais Subfunções	-	-	-	-	-	-	-	-	-	-
<b>PREVIDÊNCIA SOCIAL</b>	-	-	-	-	-	-	-	-	-	-
Previdência Básica	-	-	-	-	-	-	-	-	-	-
Previdência do Regime Estatutário	-	-	-	-	-	-	-	-	-	-
Previdência Complementar	-	-	-	-	-	-	-	-	-	-
Previdência Especial	-	-	-	-	-	-	-	-	-	-
Demais Subfunções	-	-	-	-	-	-	-	-	-	-
<b>SAÚDE</b>	<b>7.327.930,00</b>	<b>7.327.930,00</b>	<b>363.179,76</b>	<b>7.080.010,88</b>	<b>0,22</b>	<b>247.919,12</b>	<b>1.166.380,83</b>	<b>4.728.308,05</b>	<b>0,22</b>	<b>2.599.621,95</b>
Atenção Básica	6.449.430,00	6.894.851,64	329.421,32	6.740.505,32	0,21	154.346,32	1.098.559,82	4.497.396,58	0,21	2.397.455,06
Assistência Hospitalar e Ambulatorial	184.750,00	27.672,91	2.290,00	6.565,63	0,00	21.107,28	2.290,00	6.565,63	0,00	21.107,28
Suporte Profilático e Terapêutico	46.000,00	6.000,00	-	-	-	6.000,00	-	-	-	6.000,00
Vigilância Sanitária	36.000,00	43.000,00	7.980,00	7.980,00	0,00	35.020,00	7.980,00	7.980,00	0,00	35.020,00
Vigilância Epidemiológica	611.750,00	356.405,45	23.488,44	324.959,93	0,01	31.445,52	57.551,01	216.365,84	0,01	140.039,61
Alimentação e Nutrição	-	-	-	-	-	-	-	-	-	-
Demais Subfunções	-	-	-	-	-	-	-	-	-	-
<b>TRABALHO</b>	-	-	-	-	-	-	-	-	-	-
Proteção e Benefícios ao Trabalhador	-	-	-	-	-	-	-	-	-	-
Relações de Trabalho	-	-	-	-	-	-	-	-	-	-
Empregabilidade	-	-	-	-	-	-	-	-	-	-
Fomento ao Trabalho	-	-	-	-	-	-	-	-	-	-
Demais Subfunções	-	-	-	-	-	-	-	-	-	-
<b>EDUCAÇÃO</b>	<b>14.861.700,00</b>	<b>14.767.186,83</b>	<b>110.142,56</b>	<b>13.274.353,00</b>	<b>0,41</b>	<b>1.492.833,83</b>	<b>1.957.317,91</b>	<b>8.383.016,10</b>	<b>0,40</b>	<b>6.384.170,73</b>
E ensino Fundamental	13.810.700,00	13.879.537,09	110.142,56	12.889.411,95	0,40	990.125,14	1.938.188,13	8.291.579,89	0,39	5.587.957,20
E ensino Médio	-	-	-	-	-	-	-	-	-	-
E ensino Profissional	-	-	-	-	-	-	-	-	-	-
E ensino Superior	-	-	-	-	-	-	-	-	-	-
Educação Infantil	1.051.000,00	887.649,74	-	384.941,05	0,01	502.708,69	19.129,78	91.436,21	0,00	796.213,53
Educação de Jovens e Adultos	-	-	-	-	-	-	-	-	-	-
Educação Especial	-	-	-	-	-	-	-	-	-	-
Demais Subfunções	-	-	-	-	-	-	-	-	-	-
<b>CULTURA</b>	<b>100.000,00</b>	<b>153.000,00</b>	<b>9.000,00</b>	<b>59.716,00</b>	<b>0,00</b>	<b>93.284,00</b>	<b>10.950,00</b>	<b>40.150,00</b>	<b>0,00</b>	<b>112.850,00</b>
Patrimônio Histórico, Artístico e Arqueológico	-	-	-	-	-	-	-	-	-	-
Difusão Cultural	100.000,00	153.000,00	9.000,00	59.716,00	0,00	93.284,00	10.950,00	40.150,00	0,00	112.850,00
Demais Subfunções	-	-	-	-	-	-	-	-	-	-
<b>DIREITOS DA CIDADANIA</b>	-	-	-	-	-	-	-	-	-	-
Custódia e Reintegração Social	-	-	-	-	-	-	-	-	-	-
Direitos Individuais, Coletivos e Difusos	-	-	-	-	-	-	-	-	-	-
Assistência aos Povos Indígenas	-	-	-	-	-	-	-	-	-	-
Demais Subfunções	-	-	-	-	-	-	-	-	-	-
<b>URBANISMO</b>	<b>561.000,00</b>	<b>1.173.855,00</b>	<b>100.155,75</b>	<b>1.079.212,84</b>	<b>0,03</b>	<b>94.642,16</b>	<b>162.245,34</b>	<b>1.000.868,53</b>	<b>0,05</b>	<b>172.986,47</b>
Infra-Estrutura Urbana	91.000,00	126.000,00	-	95.000,00	0,00	31.000,00	1.144,37	22.935,02	0,00	103.064,98
Serviços Urbanos	470.000,00	1.047.855,00	100.155,75	984.212,84	0,03	63.642,16	161.100,97	977.933,51	0,05	69.921,49
Transportes Coletivos Urbanos	-	-	-	-	-	-	-	-	-	-
Demais Subfunções	-	-	-	-	-	-	-	-	-	-
<b>HABITAÇÃO</b>	<b>15.000,00</b>	<b>15.000,00</b>	-	-	-	<b>15.000,00</b>	-	-	-	<b>15.000,00</b>
Habituação Rural	-	-	-	-	-	-	-	-	-	-
Habituação Urbana	15.000,00	15.000,00	-	-	-	15.000,00	-	-	-	15.000,00
Demais Subfunções	-	-	-	-	-	-	-	-	-	-
<b>SANEAMENTO</b>	<b>10.000,00</b>	<b>7.000,00</b>	-	-	-	<b>7.000,00</b>	-	-	-	<b>7.000,00</b>
Saneamento Básico Rural	-	-	-	-	-	-	-	-	-	-
Saneamento Básico Urbano	10.000,00	7.000,00	-	-	-	7.000,00	-	-	-	7.000,00
Demais Subfunções	-	-	-	-	-	-	-	-	-	-
<b>GESTÃO AMBIENTAL</b>	-	-	-	-	-	-	-	-	-	-
Preservação e Conservação Ambiental	-	-	-	-	-	-	-	-	-	-
Controle Ambiental	-	-	-	-	-	-	-	-	-	-
Recuperação de Áreas Degradadas	-	-	-	-	-	-	-	-	-	-
Recursos Hídricos	-	-	-	-	-	-	-	-	-	-
Meteorologia	-	-	-	-	-	-	-	-	-	-
Demais Subfunções	-	-	-	-	-	-	-	-	-	-

*(Handwritten signatures and initials)*

<b>CIÊNCIA E TECNOLOGIA</b>	-	-	-	-	-	-	-	-	-	-	-	-	-
Desenvolvimento Científico	-	-	-	-	-	-	-	-	-	-	-	-	-
Desenvolvimento Tecnológico e Engenharia	-	-	-	-	-	-	-	-	-	-	-	-	-
Difusão do Conhecimento Científico e Tecnológico	-	-	-	-	-	-	-	-	-	-	-	-	-
Demais Subfunções	44.000,00	44.000,00	-	-	-	44.000,00	-	-	-	-	-	-	44.000,00
<b>AGRICULTURA</b>	4.000,00	4.000,00	-	-	-	4.000,00	-	-	-	-	-	-	4.000,00
Promoção da Produção Vegetal	4.000,00	4.000,00	-	-	-	4.000,00	-	-	-	-	-	-	4.000,00
Promoção da Produção Animal	-	-	-	-	-	-	-	-	-	-	-	-	-
Defesa Sanitária Vegetal	-	-	-	-	-	-	-	-	-	-	-	-	-
Defesa Sanitária Animal	-	-	-	-	-	-	-	-	-	-	-	-	-
Abastecimento	30.000,00	30.000,00	-	-	-	30.000,00	-	-	-	-	-	-	30.000,00
Extensão Rural	-	-	-	-	-	-	-	-	-	-	-	-	-
Irrigação	6.000,00	6.000,00	-	-	-	6.000,00	-	-	-	-	-	-	6.000,00
Demais Subfunções	-	-	-	-	-	-	-	-	-	-	-	-	-
<b>ORGANIZAÇÃO AGRÁRIA</b>	-	-	-	-	-	-	-	-	-	-	-	-	-
Reforma Agrária	-	-	-	-	-	-	-	-	-	-	-	-	-
Colonização	-	-	-	-	-	-	-	-	-	-	-	-	-
<b>INDÚSTRIA</b>	-	-	-	-	-	-	-	-	-	-	-	-	-
Promoção Industrial	-	-	-	-	-	-	-	-	-	-	-	-	-
Produção Industrial	-	-	-	-	-	-	-	-	-	-	-	-	-
Mineração	-	-	-	-	-	-	-	-	-	-	-	-	-
Propriedade Industrial	-	-	-	-	-	-	-	-	-	-	-	-	-
Normalização e Qualidade	-	-	-	-	-	-	-	-	-	-	-	-	-
Demais Subfunções	28.000,00	24.000,00	-	-	-	24.000,00	-	-	-	-	-	-	24.000,00
<b>COMÉRCIO E SERVIÇOS</b>	28.000,00	24.000,00	-	-	-	24.000,00	-	-	-	-	-	-	24.000,00
Promoção Comercial	-	-	-	-	-	-	-	-	-	-	-	-	-
Comercialização	-	-	-	-	-	-	-	-	-	-	-	-	-
Comércio Exterior	-	-	-	-	-	-	-	-	-	-	-	-	-
Serviços Financeiros	-	-	-	-	-	-	-	-	-	-	-	-	-
Turismo	28.000,00	24.000,00	-	-	-	24.000,00	-	-	-	-	-	-	24.000,00
Demais Subfunções	-	-	-	-	-	-	-	-	-	-	-	-	-
<b>COMUNICAÇÕES</b>	-	-	-	-	-	-	-	-	-	-	-	-	-
Comunicações Postais	-	-	-	-	-	-	-	-	-	-	-	-	-
Telecomunicações	-	-	-	-	-	-	-	-	-	-	-	-	-
Demais Subfunções	-	-	-	-	-	-	-	-	-	-	-	-	-
<b>ENERGIA</b>	-	-	-	-	-	-	-	-	-	-	-	-	-
Conservação de Energia	-	-	-	-	-	-	-	-	-	-	-	-	-
Energia Elétrica	-	-	-	-	-	-	-	-	-	-	-	-	-
Petróleo	-	-	-	-	-	-	-	-	-	-	-	-	-
Alcool	-	-	-	-	-	-	-	-	-	-	-	-	-
Demais Subfunções	-	-	-	-	-	-	-	-	-	-	-	-	-
<b>TRANSPORTE</b>	634.750,00	200.099,95	87.244,80	163.961,02	0,01	36.138,93	-	76.716,22	0,00	-	-	-	123.383,73
Transporte Aéreo	-	-	-	-	-	-	-	-	-	-	-	-	-
Transporte Rodoviário	634.750,00	200.099,95	87.244,80	163.961,02	0,01	36.138,93	-	76.716,22	0,00	-	-	-	123.383,73
Transporte Ferroviário	-	-	-	-	-	-	-	-	-	-	-	-	-
Transporte Hidroviário	-	-	-	-	-	-	-	-	-	-	-	-	-
Transportes Especiais	-	-	-	-	-	-	-	-	-	-	-	-	-
Demais Subfunções	-	-	-	-	-	-	-	-	-	-	-	-	-
<b>DESPORTO E LAZER</b>	42.000,00	121.525,00	3.318,00	91.228,42	0,00	30.296,58	3.318,00	87.228,42	0,00	-	-	-	34.296,58
Desporto de Rendimento	-	-	-	-	-	-	-	-	-	-	-	-	-
Desporto Comunitário	20.000,00	68.925,00	-	48.750,00	0,00	20.175,00	-	48.750,00	0,00	-	-	-	20.175,00
Lazer	22.000,00	52.600,00	3.318,00	42.478,42	0,00	10.121,58	3.318,00	38.478,42	0,00	-	-	-	14.121,58
Demais Subfunções	-	-	-	-	-	-	-	-	-	-	-	-	-
<b>ENCARGOS ESPECIAIS</b>	302.000,00	125.879,55	60.000,00	103.330,08	0,00	22.549,47	11.353,53	25.796,89	0,00	-	-	-	100.082,66
Refinanciamento da Dívida Interna	-	-	-	-	-	-	-	-	-	-	-	-	-
Refinanciamento da Dívida Externa	-	-	-	-	-	-	-	-	-	-	-	-	-
Serviço da Dívida Interna	302.000,00	125.879,55	60.000,00	103.330,08	0,00	22.549,47	11.353,53	25.796,89	0,00	-	-	-	100.082,66
Serviço da Dívida Externa	-	-	-	-	-	-	-	-	-	-	-	-	-
Transferências	-	-	-	-	-	-	-	-	-	-	-	-	-
Outros Encargos Especiais	-	-	-	-	-	-	-	-	-	-	-	-	-
Demais Subfunções	-	-	-	-	-	-	-	-	-	-	-	-	-
<b>RESERVA DE CONTINGÊNCIA</b>	351.738,00	258,00	-	-	-	258,00	-	-	-	-	-	-	258,00
<b>RESERVA DO RPPS</b>	-	-	-	-	-	-	-	-	-	-	-	-	-
<b>DESPESAS (INTRA-ORÇAMENTÁRIAS) (II)</b>	37.000.000,00	37.000.000,00	1.674.521,61	32.305.761,19	3,00	4.694.238,81	4.853.903,20	21.104.027,40	#VALOR	-	-	-	15.895.972,60
<b>TOTAL (III) = (I + II)</b>	37.000.000,00	37.000.000,00	1.674.521,61	32.305.761,19	3,00	4.694.238,81	4.853.903,20	21.104.027,40	#VALOR	-	-	-	15.895.972,60

FONTE: Sistema "Sistema", Unidade Responsável: "Unidade Responsável", Emissão: "dd/mm/aaaa", às "hh:mm:ss". Assinado Digitalmente no dia "dd/mm/aaaa", às "hh:mm:ss".  
 1 Essa tabela poderá ser apresentada somente no último bimestre

  
 Alexandre Menezes da Rocha  
 PREFEITO MUNICIPAL

  
 Virgílio de Oliveira Lima Neto  
 CONTADOR CRC/SE Nº 6.076

  
 Simone Dos Anjos Cruz  
 SECRETÁRIA MUNICIPAL FINANÇAS

  
 Cévio José de Lima Costa  
 CONTROLE INTERNO

MUNICÍPIO DE CAMPO DO BRITO  
RELATORIO RESUMIDO DA EXECUÇÃO ORÇAMENTÁRIA  
DEMONSTRATIVO DA RECEITA CORRENTE LÍQUIDA  
ORÇAMENTOS FISCAL E DA SEGURIDADE SOCIAL  
PERÍODO DE REFERÊNCIA - DE JULHO A AGOSTO DE 2016

ESPECIFICAÇÃO	EVOLUÇÃO DA RECEITA REALIZADA NOS ÚLTIMOS 12 MESES												TOTAL (ÚLTIMOS 12 MESES)	PREVISÃO ATUALIZADA
	SET/2015	OUT/2015	NOV/2015	DEZ/2015	JAN/2016	FEB/2016	MAR/2016	ABR/2016	MAI/2016	JUN/2016	JUL/2016	AGO/2016		
	2.707.307,65	2.481.008,04	2.794.910,48	4.244.920,64	2.900.025,62	3.471.339,35	2.511.833,48	2.656.599,77	3.141.488,52	3.314.171,87	2.862.293,04	2.220.760,94		
<b>RECEITAS CORRENTES (I)</b>	<b>124.275,98</b>	<b>137.442,58</b>	<b>86.477,53</b>	<b>124.511,95</b>	<b>129.009,66</b>	<b>300.383,56</b>	<b>208.168,26</b>	<b>120.620,80</b>	<b>142.616,39</b>	<b>139.691,27</b>	<b>186.047,10</b>	<b>98.273,74</b>	<b>35.306.659,40</b>	<b>39.478.618,00</b>
Recita Tributária	4.125,57	8.539,19	2.493,38	1.923,66	11.556,12	78.428,53	61.533,85	5.544,63	4.200,73	139.691,27	1.319,97	726,59	1.797.518,82	1.950.000,00
IPTU	38.471,43	29.348,72	25.648,81	31.341,71	25.901,58	81.856,14	102.798,74	41.884,64	44.597,88	70.942,00	69.140,29	19.231,04	183.037,84	180.000,00
ISS	16.412,43	16.963,59	18.940,67	15.877,74	10.710,37	15.281,30	12.743,17	17.785,61	25.049,90	7.020,17	28.623,47	12.827,71	580.362,98	400.000,00
ITBI	60.050,03	78.930,85	38.244,56	74.783,10	63.446,94	97.019,85	7.619,50	44.124,03	63.330,05	56.223,31	62.931,83	63.173,28	708.979,33	620.000,00
IRRF	5.216,52	3.660,23	1.150,11	585,74	17.304,65	27.797,74	23.473,00	11.281,89	5.637,83	2.858,17	24.931,54	2.315,12	126.302,54	250.000,00
Outras Receitas Tributárias	81.958,59	81.842,87	88.116,44	91.870,80	90.191,93	91.893,42	92.156,12	102.511,62	95.922,29	100.368,87	94.942,61	1.237,72	1.013.013,28	600.000,00
Recita Patrimonial	8.820,95	1.024,08	1.699,23	2.588,41	4.704,64	4.014,62	3.154,14	2.338,24	2.617,27	5.862,49	5.273,46	491,35	42.588,88	123.000,00
Recita Agropecuária														
Recita Industrial														
Recita de Serviços	27,16	157,18	62,08	34.990,41	89,24	46,56	34,92	4,37	34,96	26,22	47,58	8,73	35.529,41	5.000,00
Transferências Correntes	2.466.132,71	2.251.295,16	2.566.556,44	3.445.397,72	2.646.880,02	3.031.973,87	2.179.379,24	2.403.026,78	2.889.844,32	2.812.761,53	2.563.415,98	2.116.451,35	31.373.115,12	36.748.000,00
Conta-Parte do FPM	844.245,98	960.891,82	1.084.922,32	1.834.532,09	1.185.839,12	1.484.499,13	901.712,39	1.071.942,38	1.425.424,62	1.177.631,67	1.305.837,14	1.058.826,34	14.336.305,00	15.840.000,00
Conta-Parte do ICMS	321.369,34	203.548,93	217.335,54	331.005,94	243.409,57	229.266,75	272.265,15	220.516,44	277.819,68	257.147,66	124.308,32	229.151,50	2.927.144,82	3.500.000,00
Conta-Parte do IPVA	51.587,70	51.390,56	42.644,43	21.920,12	25.928,20	61.755,03	49.417,05	50.132,59	55.309,78	56.183,41	76.974,61	61.181,25	604.424,73	600.000,00
Conta-Parte do ITR	1.385,83	3.903,72	672,42	671,32	681,50	331,54	401,02	306,48	333,20	367,50	392,57	312,83	9.759,93	5.000,00
Conta-Parte do IPI	142,53	158,97	152,49	149,11	159,05	124,97	136,34	153,38	159,05	159,05	136,34	130,65	1.762,93	2.000,00
Transferências da LC 87/1996	142,77	142,77	142,77	142,77	142,77	164,34	164,34	164,34	164,34	164,34	164,34	164,34	1.886,80	2.000,00
Transferências do FUNDEB	718.354,99	656.284,71	665.161,94	920.834,76	704.713,13	797.885,27	632.978,52	621.186,78	756.526,83	743.720,75	528.746,72	364.697,90	8.111.092,30	10.500.000,00
Outras Transferências Correntes	528.903,57	374.973,68	555.523,53	336.141,61	485.985,11	457.946,84	322.304,43	438.624,39	374.106,82	577.387,15	526.855,94	401.983,54	5.380.738,61	6.299.000,00
Outras Receitas Correntes	26.092,26	9.246,17	51.998,76	545.561,35	29.150,13	43.077,32	28.400,80	28.097,96	10.453,29	255.461,49	12.566,31	4.298,05	1.044.893,89	52.618,00
<b>DEDUÇÕES (II)</b>	<b>243.774,80</b>	<b>244.006,97</b>	<b>269.174,18</b>	<b>320.285,03</b>	<b>291.236,29</b>	<b>355.228,27</b>	<b>244.819,16</b>	<b>268.643,04</b>	<b>351.842,09</b>	<b>298.330,66</b>	<b>211.154,52</b>	<b>269.953,35</b>	<b>3.368.448,36</b>	<b>3.989.800,00</b>
Dedução de Receita para Formação do FUNDEB	243.774,80	244.006,97	269.174,18	320.285,03	291.236,29	355.228,27	244.819,16	268.643,04	351.842,09	298.330,66	211.154,52	269.953,35	3.368.448,36	3.989.800,00
<b>RECEITA CORRENTE LÍQUIDA (III) = (I - II)</b>	<b>2.463.532,85</b>	<b>2.237.001,07</b>	<b>2.525.736,30</b>	<b>3.924.635,61</b>	<b>2.608.789,33</b>	<b>3.116.111,08</b>	<b>2.267.014,32</b>	<b>2.387.956,73</b>	<b>2.789.646,43</b>	<b>3.015.841,21</b>	<b>2.651.138,52</b>	<b>1.950.807,59</b>	<b>31.938.211,04</b>	<b>35.488.818,00</b>

Fonte: Sistema "sistema", Unidade Responsável: Emílio ->dd/mm/aaaa-, as -hh:mm:ss-, as -hh:mm:ss-

Alexsandro Menezes da Rocha  
PREFEITO MUNICIPAL

Vigilante de Oliveira Lima Neto  
CONTADOR CRC/SE Nº 6.076

Silviane Dos Anjos Cruz  
SECRETARIA MUNICIPAL FINANÇAS

Célio José de Lisboa Costa  
CONTROLE INTERNO

MUNICÍPIO DE CAMPO DO BRITO  
RELATÓRIO RESUMIDO DA EXECUÇÃO ORÇAMENTÁRIA  
DEMONSTRATIVO DAS RECEITAS E DESPESAS PREVIDENCIÁRIAS DO REGIME PRÓPRIO DE PREVIDÊNCIA DOS SERVIDORES  
ORÇAMENTO DA SEGURIDADE SOCIAL  
PERÍODO DE REFERÊNCIA - DE JULHO À AGOSTO DE 2016

RREO - Anexo 4 (LRF, Art. 53, inciso II)

Em Reais

RECEITAS	PREVISÃO INICIAL	PREVISÃO ATUALIZADA	RECEITAS REALIZADAS	
			Até o Bimestre/ <Exercício>	Até o Bimestre/ <Exercício Anterior>
RECEITAS PREVIDENCIÁRIAS - RPPS (EXCETO INTRA-ORÇAMENTÁRIAS) (I)				
RECEITAS CORRENTES				
Recicla de Contribuições dos Segurados				
Pessoal Civil				
Ativo				
Inativo				
Pensionista				
Pessoal Militar				
Ativo				
Inativo				
Militar				
Outras Receitas de Contribuições				
Recicla Patrimonial				
Recicla Imobiliárias				
Recicla de Valores Mobiliários				
Outras Receitas Patrimonias				
Recicla de Serviços				
Outras Receitas Correntes				
Compensação Previdenciária do RGPS para o RPPS				
Demais Receitas Correntes				
RECEITAS DE CAPITAL				
Alienação de Bens, Direitos e Ativos				
Amortização de Empréstimos				
Outras Receitas de Capital				
RECEITAS PREVIDENCIÁRIAS - RPPS (INTRA-ORÇAMENTÁRIAS) (II)				
TOTAL DAS RECEITAS PREVIDENCIÁRIAS RPPS - (III) = (I + II)				

**SEM MOVIMENTO**

DESPESAS	DOTAÇÃO INICIAL	DOTAÇÃO ATUALIZADA	DESPESAS EMPENHADAS				INSCRITAS EM RESTOS A PAGAR NÃO PROCESSADOS	
			Até o Bimestre/ <Exercício>	Até o Bimestre/ <Exercício Anterior>	é o Bimestre/ <Exercício>	é o Bimestre/ <Exercício Anterior>	Em <Exercício>	Em <Exercício Anterior>
DESPESAS PREVIDENCIÁRIAS - RPPS (EXCETO INTRA-ORÇAMENTÁRIAS) (IV)								
ADMINISTRAÇÃO								
Despesas Correntes								
Despesas de Capital								
PREVIDÊNCIA								
Pessoal Civil								
Aposentadorias								
Pensões								
Outros Benefícios Previdenciários								
Pessoal Militar								
Reformas								
Pensões								
Outros Benefícios Previdenciários								
Outras Despesas Previdenciárias								
Compensação Previdenciária do RPPS para o RGPS								
Demais Despesas Previdenciárias								
DESPESAS PREVIDENCIÁRIAS - RPPS (INTRA-ORÇAMENTÁRIAS) (V)								
TOTAL DAS DESPESAS PREVIDENCIÁRIAS RPPS (VI) = (IV + V)								
RESULTADO PREVIDENCIÁRIO (VII) = (III - VI)								

**SEM MOVIMENTO**

APORTES DE RECURSOS PARA O REGIME PRÓPRIO DE PREVIDÊNCIA DO SERVIDOR	APORTES REALIZADOS
TOTAL DOS APORTES PARA O RPPS	
Plano Financeiro	
Recursos para Cobertura de Insuficiências Financeiras	
Recursos para Formação de Reserva	
Outros Aportes para o RPPS	
Plano Previdenciário	
Recursos para Cobertura de Deficit Financeiro	
Recursos para Cobertura de Deficit Atuarial	
Outros Aportes para o RPPS	

RESERVA ORÇAMENTÁRIA DO RPPS	PREVISÃO ORÇAMENTÁRIA
VALOR	

BENS E DIREITOS DO RGPS	PERÍODO DE REFERÊNCIA	
	<Exercício>	<Exercício Anterior>
CAIXA		
BANCOS CONTA MOVIMENTO		
INVESTIMENTOS		
OUTROS BENS E DIREITOS		

RECEITAS INTRA-ORÇAMENTÁRIAS - RPPS	PREVISÃO INICIAL	PREVISÃO ATUALIZADA	RECEITAS REALIZADAS	
			Até o Bimestre/ <Exercício>	Até o Bimestre/ <Exercício Anterior>
RECEITAS CORRENTES (VIII)				
Recicla de Contribuições Patronal				
Pessoal Civil				
Ativo				
Inativo				
Pensionista				
Pessoal Militar				
Ativo				
Inativo				
Militar				
Para Cobertura de Deficit Atuarial				
Em Regime de Débitos e Parcelamentos				
Recicla Patrimonial				
Recicla de Serviços				
Outras Receitas Correntes				
RECEITAS DE CAPITAL (IX)				
Alienação de Bens				
Amortização de Empréstimos				
Outras Receitas de Capital				
DEDUÇÕES DA RECEITA (X)				
TOTAL DAS RECEITAS PREVIDENCIÁRIAS INTRA-ORÇAMENTÁRIAS (XI) = (VIII + IX - X)				

**SEM MOVIMENTO**

DESPESAS INTRA-ORÇAMENTÁRIAS - RPPS	DOTAÇÃO INICIAL	DOTAÇÃO ATUALIZADA	DESPESAS EMPENHADAS				DESPESAS LIQUIDADAS		INSCRITAS EM RESTOS A PAGAR NÃO	
			Até o Bimestre/ <Exercício>	Até o Bimestre/ <Exercício Anterior>	é o Bimestre/ <Exercício>	é o Bimestre/ <Exercício Anterior>	Em <Exercício>	Em <Exercício Anterior>		
ADMINISTRAÇÃO (XII)										
Despesas Correntes										
Despesas de Capital										
TOTAL DAS DESPESAS PREVIDENCIÁRIAS INTRA-ORÇAMENTÁRIAS (XIII) = (XII)										

FONTE: Sistema -> sistema -> Unidade Responsável -> Unidade Responsável -> Emissão: -dd/mm/aaaa-, às -hh:mm:ss-. Assinado Digitalmente no dia -dd/mm/aaaa-, às -hh:mm:ss-.

Alexsandro Soares da Rocha  
PREFEITO MUNICIPAL  
Virgílio de Oliveira Lima Neto  
CONTADOR CRC/SE Nº 6.076

Simone Dos Anjos Cruz  
SECRETARIA MUNICIPAL FINANÇAS  
Célio José de Lisboa Costa  
CONTROLE INTERNO

MUNICÍPIO DE CAMPO DO BRITO  
RELATÓRIO RESUMIDO DA EXECUÇÃO ORÇAMENTÁRIA  
**DEMONSTRATIVO DO RESULTADO NOMINAL**  
ORÇAMENTOS FISCAL E DA SEGURIDADE SOCIAL  
PERÍODO DE REFERÊNCIA - DE JULHO À AGOSTO DE 2016

RREO - ANEXO 5 (LRF, art 53, inciso III)

RS 1,00

<u>DÍVIDA FISCAL LÍQUIDA</u>	<b>SALDO</b>		
	Em 31/Dez/ <Exercício (a)	Em <Bimestre Anterior> (b)	Em <Bimestre> (c)
DÍVIDA CONSOLIDADA (I)	10.589.799,85	10.589.799,85	10.589.799,85
DEDUÇÕES (II)	1.451.487,55	1.936.245,25	1.637.723,51
Disponibilidade de Caixa bruta	359.165,02	822.247,08	517.666,01
Demais Haveres Financeiros	1.092.322,53	1.113.998,17	1.120.057,50
(-) Restos a Pagar Processados (Exceto precatórios)			
DÍVIDA CONSOLIDADA LÍQUIDA (III) = (I - II)	9.138.312,30	8.653.554,60	8.952.076,34
RECEITA DE PRIVATIZAÇÕES (IV)			
PASSIVOS RECONHECIDOS (V)			
DÍVIDA FISCAL LÍQUIDA (VI) = (III + IV - V)	9.138.312,30	8.653.554,60	8.952.076,34

<u>RESULTADO NOMINAL</u>	<b>PERÍODO DE REFERÊNCIA</b>	
	No Bimestre (c-b)	Até o Bimestre (c-a)
VALOR	298.521,74 -	186.235,96

<u>DISCRIMINAÇÃO DA META FISCAL</u>	<b>VALOR CORRENTE</b>
META DE RESULTADO NOMINAL FIXADA NO AMF DA LDO PARA O EXERCÍCIO DE REFERÊNCIA	-

<b>REGIME PREVIDENCIÁRIO</b>			
<u>DÍVIDA FISCAL LÍQUIDA PREVIDENCIÁRIA</u>	<b>SALDO</b>		
	Em 31/Dez/ <Exercício (a)	Em <Bimestre Anterior> (b)	Em <Bimestre> (c)
DÍVIDA CONSOLIDADA PREVIDENCIÁRIA (VII)	-	-	-
Passivo Atuarial			
Demais Dívidas			
DEDUÇÕES (VIII)	-	-	-
Disponibilidade de Caixa Bruta			
Investimentos			
Demais Haveres Financeiros			
(-) Restos a Pagar Processados			
DÍVIDA CONSOLIDADA LÍQUIDA PREVIDENCIÁRIA (IX) = (VII - VIII)	-	-	-
PASSIVOS RECONHECIDOS (X)			
DÍVIDA FISCAL LÍQUIDA PREVIDENCIÁRIA (XI) = (IX - X)	-	-	-

Alexsandro Menezes da Rocha  
PREFEITO MUNICIPAL

Virgílio de Oliveira Lima Neto  
CONTADOR CRC/SE Nº 6.076

Simone Dos Anjos Cruz  
SECRETÁRIA MUNICIPAL FINANÇAS

Cévio José de Lisboa Costa  
CONTROLE INTERNO

MUNICÍPIO DE CAMPO DO BRITO  
RELATÓRIO RESUMIDO DA EXECUÇÃO ORÇAMENTÁRIA  
DEMONSTRATIVO DO RESULTADO PRIMÁRIO - ESTADOS, DISTRITO FEDERAL E MUNICÍPIOS  
ORÇAMENTOS FISCAL E DA SEGURIDADE SOCIAL  
PERÍODO DE REFERÊNCIA - DE JULHO À AGOSTO DE 2016

Em reais

RREO - ANEXO 6 (LRF, art 53, inciso III)

RECEITAS PRIMÁRIAS	PREVISÃO ATUALIZADA	RECEITAS REALIZADAS		
		Até o Bimestre/ <Exercício>	Até o Bimestre/ <Exercício Anterior>	
<b>RECEITAS PRIMÁRIAS CORRENTES (I)</b>	<b>28.965.600,00</b>	<b>30.081.102,56</b>		<b>32.458.335,07</b>
Receitas Tributárias	1.950.000,00	1.324.810,78		1.760.700,87
IPTU	180.000,00	165.956,04		167.110,62
ISS	500.000,00	456.152,31		391.514,00
ITBI	400.000,00	130.041,70		404.656,81
IRRF	620.000,00	456.970,79		635.544,14
Outras Receitas Tributárias	250.000,00	115.689,94		161.875,30
Receitas de Contribuições	-	1.013.013,28		817.129,71
Receitas Previdenciárias	-	-		-
Outras Receitas de Contribuições	600.000,00	1.013.013,28		817.129,71
Receita Patrimonial Líquida	123.000,00	28.456,21		103.521,70
Receita Patrimonial	123.000,00	28.456,21		103.521,70
(-) Aplicações Financeiras	-	-		-
Transferências Correntes	26.867.900,00	27.688.549,35		28.585.895,80
Cota-Parte do FPM	16.000.000,00	9.159.672,42		14.132.075,31
Cota-Parte do ICMS	350.000,00	1.853.885,07		2.911.004,54
Cota-Parte do IPVA	600.000,00	436.881,92		634.453,06
Convênios	650.000,00	179.200,00		628.880,68
Outras Transferências Correntes	9.267.900,00	16.058.909,94		10.279.482,21
Demais Receitas Correntes	24.700,00	26.272,94		1.191.086,99
Dívida Ativa	16.600,00	15.979,60		24.703,97
Diversas Receitas Correntes	8.100,00	10.293,34		1.166.383,02
<b>RECEITAS DE CAPITAL (II)</b>	<b>1.291.000,00</b>	<b>328.720,54</b>		<b>448.984,76</b>
Operações de Crédito (III)	-	-		-
Amortização de Empréstimos (IV)	-	-		-
Alienação de Bens (V)	-	-		23.154,96
Transferências de Capital	1.291.000,00	328.720,54		425.829,80
Convênios	1.291.000,00	328.720,54		425.829,80
Outras Transferências de Capital	-	-		-
Outras Receitas de Capital	-	-		-
<b>RECEITAS PRIMÁRIAS DE CAPITAL (VI) = (II - III - IV - V)</b>	<b>1.291.000,00</b>	<b>328.720,54</b>		<b>425.829,80</b>
<b>RECEITA PRIMÁRIA TOTAL (VII) = (I + VI)</b>	<b>30.256.600,00</b>	<b>30.409.823,10</b>		<b>32.884.164,87</b>

DESPESAS PRIMÁRIAS	DOTAÇÃO ATUALIZADA	DESPESAS EMPENHADAS		DESPESAS LIQUIDADAS		INSCRITAS EM RESTOS A PAGAR NÃO PROCESSADOS	
		Até o Bimestre/ <Exercício>	Até o Bimestre/ <Exercício Anterior>	Até o Bimestre/ <Exercício>	Até o Bimestre/ <Exercício Anterior>	Em <Exercício>	Em <Exercício Anterior>
<b>DESPESAS CORRENTES (VIII)</b>	<b>34.864.314,19</b>	<b>78.229.642,26</b>	<b>32.388.005,37</b>	<b>44.213.606,15</b>	<b>32.388.005,37</b>	<b>34.016.036,11</b>	-
Pessoal e Encargos Sociais	22.773.752,19	21.008.706,40	22.419.929,12	14.647.866,78	22.419.929,12	6.360.839,62	-
Juros e Encargos da Dívida (IX)	1.000,00	-	-	-	-	-	-
Outras Despesas Correntes	12.089.562,00	57.220.935,86	9.968.076,25	29.565.739,37	9.968.076,25	27.655.196,49	-
<b>DESPESAS PRIMÁRIAS CORRENTES (X) = (VIII - IX)</b>	<b>34.863.314,19</b>	<b>78.229.642,26</b>	<b>32.388.005,37</b>	<b>44.213.606,15</b>	<b>32.388.005,37</b>	<b>34.016.036,11</b>	-
<b>DESPESAS DE CAPITAL (XI)</b>	<b>1.733.329,86</b>	<b>844.519,23</b>	<b>1.150.869,69</b>	<b>456.422,64</b>	<b>1.150.869,69</b>	<b>388.096,59</b>	-
Investimentos	1.608.450,31	741.189,15	1.030.812,80	430.625,75	1.030.812,80	310.563,40	-
Inversões Financeiras	-	-	25.329,90	-	25.329,90	-	-
Concessão de Empréstimos (XII)	-	-	25.329,90	-	25.329,90	-	-
Aquisição de Título de Capital já Integralizado (XIII)	-	-	94.726,99	-	94.726,99	-	-
Demais Inversões Financeiras	-	-	-	-	-	-	-
Amortização da Dívida (XIV)	124.879,55	103.330,08	94.726,99	25.796,89	94.726,99	77.533,19	-
<b>DESPESAS PRIMÁRIAS DE CAPITAL (XV) = (XI - XII - XIII - XIV)</b>	<b>1.608.450,31</b>	<b>741.189,15</b>	<b>1.056.142,70</b>	<b>430.625,75</b>	<b>1.056.142,70</b>	<b>310.563,40</b>	-
<b>RESERVA DE CONTINGÊNCIA (XVI)</b>							
<b>RESERVA DO RPPS (XVII)</b>							
<b>DESPESA PRIMÁRIA TOTAL (XVIII) = (X + XV + XVI + XVII)</b>	<b>36.471.764,50</b>	<b>78.970.831,41</b>	<b>33.444.148,07</b>	<b>44.644.231,90</b>	<b>33.444.148,07</b>	<b>34.326.599,51</b>	-

**RESULTADO PRIMÁRIO (XIX) = (VII - XVIII)** - 6.215.164,50 - 78.970.831,41 - 3.034.324,97 - 44.644.231,90 - 559.983,20 - 34.326.599,51 -

**SALDO DE EXERCÍCIOS ANTERIORES**

**DISCRIMINAÇÃO DA META FISCAL** **VALOR CORRENTE**

**META DE RESULTADO PRIMÁRIO FIXADA NO ANEXO DE METAS FISCAIS DA LDO P/O EXERCÍCIO DE REFERÊNCIA**

Fonte: Sistema <Sistema>, Unidade Responsável <Unidade Responsável>, Emissão <dd/mm/aaaa>, às <hh:mm:ss>. Assinado Digitalmente no dia <dd/mm/aaaa>, às <hh:mm:ss>.

Alexsandro Menezes da Rocha  
PREFEITO MUNICIPAL

Simone Dos Anjos Cruz  
SECRETARIA MUNICIPAL FINANÇAS

Cévio José de Lisboa Costa  
CONTROLE INTERNO


Virgílio de Oliveira Lima Neto  
CONTADOR CRC/SE Nº 6.076

MUNICÍPIO DE CAMPO DO BRITO  
 RELATÓRIO RESUMIDO DA EXECUÇÃO ORÇAMENTÁRIA  
**DEMONSTRATIVO DOS RESTOS A PAGAR POR PODER E ÓRGÃO**  
 ORÇAMENTOS FISCAL E DA SEGURIDADE SOCIAL  
 PERÍODO DE REFERÊNCIA - DE JULHO A AGOSTO DE 2016


RREO - ANEXO 7 (LRF, art. 53, inciso V)

PODER/ÓRGÃO	RESTOS A PAGAR PROCESSADOS E NÃO PROCESSADOS LIQUIDADOS EM EXERCÍCIOS ANTERIORES					RESTOS A PAGAR NÃO PROCESSADOS					Saldo Total (a+b)
	Inscritos		Pagos	Cancelados	Saldo a pagar (a)	Liquidados	Pagos	Cancelados	Saldo (b)		
	Em Exercícios Anteriores	Em 31 de dezembro de <Exercício Anterior>								Em Exercícios Anteriores	
RESTOS A PAGAR (EXCETO INTRA-ORÇAMENTÁRIOS) ( PODER EXECUTIVO	582.738,35	1.468.776,74	801.049,27	7.268,80	1.243.197,02	-	-	678.351,67	-	678.351,67	1.921.548,69
PODER LEGISLATIVO	582.738,35	1.468.776,74	801.049,27	7.268,80	1.243.197,02	-	-	678.351,67	-	678.351,67	1.921.548,69
RESTOS A PAGAR (INTRA-ORÇAMENTÁRIOS) (II)											
<b>TOTAL (III) = (I + II)</b>	<b>582.738,35</b>	<b>1.468.776,74</b>	<b>801.049,27</b>	<b>7.268,80</b>	<b>1.243.197,02</b>	<b>-</b>	<b>-</b>	<b>678.351,67</b>	<b>-</b>	<b>678.351,67</b>	<b>1.921.548,69</b>

FONTE: Sistema <Sistema>, Unidade Responsável: <Unidade Responsável>. Emissão: <dd/mm/aaaa>, às <hh:mm:ss>. Assinado digitalmente no dia <dd/mm/aaaa> às <hh:mm:ss>.

  
 Alexandre Menezes da Rocha  
 PREFEITO MUNICIPAL

  
 Simone Dos Anjos Cruz  
 SECRETÁRIA MUNICIPAL FINANÇAS

  
 Célio José de Lisboa Costa  
 CONTROLE INTERNO

  
 Virgílio de Oliveira Lima Neto  
 CONTADOR CRC/SE Nº 6.076



MUNICÍPIO DE CAMPO DO BRITO  
RELATÓRIO RESUMIDO DA EXECUÇÃO ORÇAMENTÁRIA  
DEMONSTRATIVO DAS RECEITAS E DESPESAS COM MANUTENÇÃO E DESENVOLVIMENTO DO ENSINO - MDE  
ORÇAMENTOS FISCAL E DA SEGURIDADE SOCIAL  
PERÍODO DE REFERÊNCIA - DE JULHO À AGOSTO DE 2016

RREO - ANEXO 8 (LDB, art. 72)

RS 1.00

RECEITAS DO ENSINO					
RECEITA RESULTANTE DE IMPOSTOS (caput do art. 212 da Constituição)	PREVISÃO INICIAL	PREVISÃO ATUALIZADA (a)	RECEITAS REALIZADAS		
			No Bimestre	Até o Bimestre (b)	% (c) = (b/a)x100
<b>1- RECEITA DE IMPOSTOS</b>	1.715.000,00	1.715.000,00	258.345,83	1.225.100,44	71,43%
1.1- Receita Resultante do Imposto sobre a Propriedade Predial e Territorial Urbana – IPTU	195.000,00	195.000,00	3.318,21	181.935,64	93,30%
1.1.1- IPTU	180.000,00	180.000,00	2.046,56	165.956,04	92,20%
1.1.2- Multas, Juros de Mora e Outros Encargos do IPTU	-	-	-	-	0,00%
1.1.3- Dívida Ativa do IPTU	15.000,00	15.000,00	1.271,65	15.979,60	106,53%
1.1.4- Multas, Juros de Mora, Atualização Monetária e Outros Encargos da Dívida Ativa do IPTU	-	-	-	-	0,00%
1.2- Receita Resultante do Imposto sobre Transmissão <i>Inter Vivos</i> – ITBI	400.000,00	400.000,00	41.451,18	130.041,70	32,51%
1.2.1- ITBI	400.000,00	400.000,00	41.451,18	130.041,70	32,51%
1.2.2- Multas, Juros de Mora e Outros Encargos do ITBI	-	-	-	-	0,00%
1.2.3- Dívida Ativa do ITBI	-	-	-	-	0,00%
1.2.4- Multas, Juros de Mora, Atualização Monetária e Outros Encargos da Dívida Ativa do ITBI	-	-	-	-	0,00%
1.3- Receita Resultante do Imposto sobre Serviços de Qualquer Natureza – ISS	500.000,00	500.000,00	88.371,33	456.152,31	91,23%
1.3.1- ISS	500.000,00	500.000,00	88.371,33	456.152,31	91,23%
1.3.2- Multas, Juros de Mora e Outros Encargos do ISS	-	-	-	-	0,00%
1.3.3- Dívida Ativa do ISS	-	-	-	-	0,00%
1.3.4- Multas, Juros de Mora, Atualização Monetária e Outros Encargos da Dívida Ativa do ISS	-	-	-	-	0,00%
1.4- Receita Resultante do Imposto de Renda Retido na Fonte – IRRF	620.000,00	620.000,00	125.205,11	456.970,79	73,70%
1.4.1- IRRF	620.000,00	620.000,00	125.205,11	456.970,79	73,70%
1.4.2- Multas, Juros de Mora e Outros Encargos do IRRF	-	-	-	-	0,00%
1.4.3- Dívida Ativa do IRRF	-	-	-	-	0,00%
1.4.4- Multas, Juros de Mora, Atualização Monetária e Outros Encargos da Dívida Ativa do IRRF	-	-	-	-	0,00%
<b>2- RECEITA DE TRANSFERÊNCIAS CONSTITUCIONAIS E LEGAIS</b>	20.109.000,00	16.959.000,00	3.309.620,60	11.908.079,97	70,22%
2.1- Cota-Parte FPM	15.840.000,00	15.840.000,00	2.364.663,48	9.159.672,42	57,83%
2.1.1- Cota-Parte FPM - 1%	160.000,00	160.000,00	452.040,37	452.040,37	282,53%
2.2- Cota-Parte ICMS	3.500.000,00	350.000,00	353.459,82	1.853.885,07	529,68%
2.3- ICMS-Desoneração – L.C. nº87/1996	2.000,00	2.000,00	328,68	1.314,72	65,74%
2.4- Cota-Parte IPI-Exportação	2.000,00	2.000,00	266,99	1.158,83	57,94%
2.5- Cota-Parte ITR	5.000,00	5.000,00	705,40	3.126,64	62,53%
2.6- Cota-Parte IPVA	600.000,00	600.000,00	138.155,86	436.881,92	72,81%
<b>3- TOTAL DA RECEITA DE IMPOSTOS (1 + 2)</b>	<b>21.824.000,00</b>	<b>18.674.000,00</b>	<b>3.567.966,43</b>	<b>13.133.180,41</b>	<b>70,33%</b>
RECEITAS ADICIONAIS PARA FINANCIAMENTO DO ENSINO					
RECEITAS ADICIONAIS PARA FINANCIAMENTO DO ENSINO	PREVISÃO INICIAL	PREVISÃO ATUALIZADA (a)	RECEITAS REALIZADAS		
			No Bimestre	Até o Bimestre (b)	% (c) = (b/a)x100
4- RECEITA DA APLICAÇÃO FINANCEIRA DE OUTROS RECURSOS DE IMPOSTOS VINCULADOS AO ENSINO	-	-	-	-	100,00%
5- RECEITA DE TRANSFERÊNCIAS DO FNDE	940.000,00	940.000,00	120.291,33	796.718,57	84,76%
5.1- Transferências do Salário-Educação	500.000,00	500.000,00	61.495,71	271.400,23	54,28%
5.2- Transferências Direta - PDDE	10.000,00	10.000,00	-	-	0,00%
5.3- Transferências Diretas - PNAE	250.000,00	250.000,00	48.052,00	170.488,00	68,20%
5.4- Transferências Diretas - PNATE	80.000,00	80.000,00	10.743,62	40.388,56	50,49%
5.5- Outras Transferências do FNDE	100.000,00	100.000,00	-	314.441,78	314,44%
6- RECEITA DE TRANSFERÊNCIAS DE CONVÊNIOS	650.000,00	650.000,00	86.000,00	179.200,00	27,57%
6.1- Transferências de Convênios	650.000,00	650.000,00	86.000,00	179.200,00	27,57%
6.2- Aplicação Financeira dos Recursos de Convênios	-	-	-	-	0,00%
7- RECEITA DE OPERAÇÕES DE CRÉDITO	-	-	-	-	0,00%
8- OUTRAS RECEITAS PARA FINANCIAMENTO DO ENSINO	-	-	-	-	0,00%
FUNDEB					
RECEITAS DO FUNDEB	PREVISÃO INICIAL	PREVISÃO ATUALIZADA (a)	RECEITAS REALIZADAS		
			No Bimestre	Até o Bimestre (b)	% (c) = (b/a)x100
11- RECEITAS DESTINADAS AO FUNDEB	3.989.800,00	3.359.800,00	571.516,05	2.291.207,92	68,19%
11.1- Cota-Parte FPM Destinada ao FUNDEB – (20% de 2.1.1)	3.168.000,00	3.168.000,00	472.932,70	1.831.934,48	57,83%
11.2- Cota-Parte ICMS Destinada ao FUNDEB – (20% de 2.2)	700.000,00	70.000,00	70.691,96	370.777,01	52,96%
11.3- ICMS-Desoneração Destinada ao FUNDEB – (20% de 2.3)	400,00	400,00	65,74	262,94	65,74%
11.4- Cota-Parte IPI-Exportação Destinada ao FUNDEB – (20% de 2.4)	400,00	400,00	53,40	231,77	57,94%
11.5- Cota-Parte ITR ou ITR Arrecadado Destinados ao FUNDEB – (20% de ((1.5 - 1.5.5) + 2.5))	1.000,00	1.000,00	141,08	625,33	62,53%
11.6- Cota-Parte IPVA Destinada ao FUNDEB – (20% de 2.6)	120.000,00	120.000,00	27.631,17	87.376,38	72,81%
12- RECEITAS RECEBIDAS DO FUNDEB	10.510.000,00	10.510.000,00	894.936,54	5.157.059,81	49,07%
12.1- Transferências de Recursos do FUNDEB	10.500.000,00	10.500.000,00	893.444,62	5.150.455,90	49,05%
12.2- Complementação da União ao FUNDEB	-	-	-	-	0,00%
12.3- Receita de Aplicação Financeira dos Recursos do FUNDEB	10.000,00	10.000,00	1.491,92	6.603,91	66,04%
13- RESULTADO LÍQUIDO DAS TRANSFERÊNCIAS DO FUNDEB (12.1 - 11)	6.510.200,00	7.140.200,00	321.928,57	2.859.247,98	40,04%
[SE RESULTADO LÍQUIDO DA TRANSFERÊNCIA (13) > 0] = ACRÉSCIMO RESULTANTE DAS TRANSFERÊNCIAS DO FUNDEB					
[SE RESULTADO LÍQUIDO DA TRANSFERÊNCIA (13) < 0] = DECRESCIMENTO RESULTANTE DAS TRANSFERÊNCIAS DO FUNDEB					
DESPESAS DO FUNDEB	DOTAÇÃO INICIAL	DOTAÇÃO ATUALIZADA (d)	DESPESAS LIQUIDADAS		
			No Bimestre	Até o Bimestre (e)	% (f) = (e/d)x100
13- PAGAMENTO DOS PROFISSIONAIS DO MAGISTÉRIO	7.962.000,00	7.309.580,23	1.260.617,85	4.819.496,36	65,93%
13.1- Com Educação Infantil	94.000,00	111.000,00	-	-	0,00%
13.2- Com Ensino Fundamental	7.868.000,00	7.198.580,23	1.260.617,85	4.819.496,36	66,95%
14- OUTRAS DESPESAS	2.548.000,00	2.186.112,34	201.268,88	999.679,63	45,73%
14.1- Com Educação Infantil	361.000,00	228.112,34	-	-	0,00%
14.2- Com Ensino Fundamental	2.187.000,00	1.958.000,00	201.268,88	999.679,63	51,06%
15- TOTAL DAS DESPESAS DO FUNDEB (13 + 14)	10.510.000,00	9.495.692,57	1.461.886,73	5.819.175,99	61,28%
DEDUÇÕES PARA FINS DE LIMITE DO FUNDEB PARA PAGAMENTO DOS PROFISSIONAIS DO MAGISTÉRIO					
16- RESTOS A PAGAR INSCRITOS NO EXERCÍCIO SEM DISPONIBILIDADE FINANCEIRA DE RECURSOS DO FUNDEB	-	-	-	-	-
17- DESPESAS CUSTEADAS COM O SUPERÁVIT FINANCEIRO, DO EXERCÍCIO ANTERIOR, DO FUNDEB	-	-	-	-	-
18- TOTAL DAS DEDUÇÕES CONSIDERADAS PARA FINS DE LIMITE DO FUNDEB (16 + 17)	-	-	-	-	-
INDICADORES DO FUNDEB					
19- TOTAL DAS DESPESAS DO FUNDEB PARA FINS DE LIMITE (15 - 18)	-	-	-	-	5.819.175,99
19.1- MÍNIMO DE 60% DO FUNDEB NA REMUNERAÇÃO DO MAGISTÉRIO <sup>1</sup> ((13 - (16+17))/11*100%	-	-	-	-	93,45%
19.2- MÁXIMO DE 5% NÃO APLICADO NO EXERCÍCIO (100-(19))%	-	-	-	-	99,07%
CONTROLE DA UTILIZAÇÃO DE RECURSOS NO EXERCÍCIO SUBSEQUENTE					
20- RECURSOS RECEBIDOS DO FUNDEB EM <EXERCÍCIO ANTERIOR> QUE NÃO FORAM UTILIZADOS	-	-	-	-	-
21- DESPESAS CUSTEADAS COM O SALDO DO ITEM 20 ATÉ O 1º TRIMESTRE DE <EXERCÍCIO > <sup>2</sup>	-	-	-	-	-

*(Handwritten signatures and initials)*

MANUTENÇÃO E DESENVOLVIMENTO DO ENSINO – DESPESAS CUSTEADAS COM A RECEITA RESULTANTE DE IMPOSTOS E RECURSOS DO FUNDEB					
RECEITAS COM AÇÕES TÍPICAS DE MDE	PREVISÃO INICIAL	PREVISÃO ATUALIZADA (a)	RECEITAS REALIZADAS		
			No Bimestre	Até o Bimestre (b)	% (c) = (b/a)x100
22- IMPOSTOS E TRANSFERÊNCIAS DESTINADAS À MDE (25% de 3) <sup>2</sup>	5.456.000,00	4.668.500,00	891.991,61	3.283.295,10	70,33%
DESPESAS COM AÇÕES TÍPICAS DE MDE	DOTAÇÃO INICIAL	DOTAÇÃO ATUALIZADA (d)	DESPESAS LIQUIDADAS		
			No Bimestre	Até o Bimestre (e)	% (f) = (e/d)x100
23- EDUCAÇÃO INFANTIL	94.000,00	111.000,00	-	-	0,00%
23.1- Despesas Custeadas com Recursos do FUNDEB	94.000,00	111.000,00	-	-	0,00%
23.2- Despesas Custeadas com Outros Recursos de Impostos					0,00%
24- ENSINO FUNDAMENTAL	9.303.700,00	10.198.057,21	1.472.130,94	6.639.007,37	65,10%
24.1- Despesas Custeadas com Recursos do FUNDEB	7.868.000,00	7.198.580,23	1.260.617,85	4.819.496,36	66,95%
24.2- Despesas Custeadas com Outros Recursos de Impostos	1.435.700,00	2.999.476,98	211.513,09	1.819.511,01	60,66%
25- ENSINO MÉDIO					0,00%
26- ENSINO SUPERIOR					0,00%
27- ENSINO PROFISSIONAL NÃO INTEGRADO AO ENSINO REGULAR					0,00%
28- OUTRAS					0,00%
29- TOTAL DAS DESPESAS COM AÇÕES TÍPICAS DE MDE (23 + 24 + 25 + 26 + 27 + 28)	9.397.700,00	10.309.057,21	1.472.130,94	6.639.007,37	64,40%
DEDUÇÕES CONSIDERADAS PARA FINS DE LIMITE CONSTITUCIONAL			VALOR		
30- RESULTADO LÍQUIDO DAS TRANSFERÊNCIAS DO FUNDEB = (12)					5.157.059,81
31- DESPESAS CUSTEADAS COM A COMPLEMENTAÇÃO DO FUNDEB NO EXERCÍCIO					-
32- RECEITA DE APLICAÇÃO FINANCEIRA DOS RECURSOS DO FUNDEB ATÉ O BIMESTRE = (50 h)					-
33- DESPESAS CUSTEADAS COM O SUPERÁVIT FINANCEIRO, DO EXERCÍCIO ANTERIOR, DO FUNDEB					-
34- DESPESAS CUSTEADAS COM O SUPERÁVIT FINANCEIRO, DO EXERCÍCIO ANTERIOR, DE OUTROS RECURSOS DE IMPOSTOS					-
35- RESTOS A PAGAR INSCRITOS NO EXERCÍCIO SEM DISPONIBILIDADE FINANCEIRA DE RECURSOS DE IMPOSTOS VINCULADOS AO ENSINO <sup>4</sup>					-
36- CANCELAMENTO, NO EXERCÍCIO, DE RESTOS A PAGAR INSCRITOS COM DISPONIBILIDADE FINANCEIRA DE RECURSOS DE IMPOSTOS					-
37- TOTAL DAS DEDUÇÕES CONSIDERADAS PARA FINS DE LIMITE CONSTITUCIONAL (30 + 31 + 32 + 33 + 34 + 35 + 36)					5.157.059,81
38- TOTAL DAS DESPESAS PARA FINS DE LIMITE ((23 + 24) - (37))					5.157.059,16
39- MÍNIMO DE 25% DAS RECEITAS RESULTANTES DE IMPOSTOS EM MDE <sup>5</sup> ((38) / (3) x 100) %					31,30%
OUTRAS INFORMAÇÕES PARA CONTROLE					
OUTRAS DESPESAS CUSTEADAS COM RECEITAS ADICIONAIS PARA FINANCIAMENTO DO ENSINO	DOTAÇÃO INICIAL	DOTAÇÃO ATUALIZADA (d)	DESPESAS LIQUIDADAS		
			No Bimestre	Até o Bimestre (e)	% (f) = (e/d)x100
40- DESPESAS CUSTEADAS COM A APLICAÇÃO FINANCEIRA DE OUTROS RECURSOS DE IMPOSTOS VINCULADOS AO ENSINO	-	-	-	-	0,00%
41- DESPESAS CUSTEADAS COM A CONTRIBUIÇÃO SOCIAL DO SALÁRIO-EDUCAÇÃO	-	-	-	-	0,00%
42- DESPESAS CUSTEADAS COM OPERAÇÕES DE CRÉDITO	-	-	-	-	0,00%
43- DESPESAS CUSTEADAS COM OUTRAS RECEITAS PARA FINANCIAMENTO DO ENSINO	-	-	-	-	0,00%
44- TOTAL DAS OUTRAS DESPESAS CUSTEADAS COM RECEITAS ADICIONAIS PARA FINANCIAMENTO DO ENSINO (40 + 41 + 42 + 43)	-	-	-	-	0,00%
RESTOS A PAGAR INSCRITOS COM DISPONIBILIDADE FINANCEIRA DE RECURSOS DE IMPOSTOS VINCULADOS AO ENSINO	SALDO ATÉ O BIMESTRE		CANCELADO EM <EXERCÍCIO>(g)		
46- RESTOS A PAGAR DE DESPESAS COM MDE					
FLUXO FINANCEIRO DOS RECURSOS			VALOR		
			FUNDEB (h)	FUNDEB	
47- SALDO FINANCEIRO EM 31 DE DEZEMBRO DE <EXERCÍCIO ANTERIOR>					0,01
48- (+) INGRESSO DE RECURSOS ATÉ O BIMESTRE					5.143.851,99
49- (-) PAGAMENTOS EFETUADOS ATÉ O BIMESTRE					4.917.058,11
50- (+) RECEITA DE APLICAÇÃO FINANCEIRA DOS RECURSOS ATÉ O BIMESTRE					6.603,91
51- (=) SALDO FINANCEIRO NO EXERCÍCIO ATUAL					233.397,80

<sup>1</sup> Limites mínimos anuais a serem cumpridos no encerramento do exercício.

<sup>2</sup> Art. 21, § 2º, Lei 11.494/2007: "Até 5% dos recursos recebidos à conta dos Fundos, inclusive relativos à complementação da União recebidos nos termos do §1º do art. 6º desta Lei, poderão ser

<sup>3</sup> Caput do artigo 212 da CF/1988

<sup>4</sup> Os valores referentes à parcela dos Restos a Pagar inscritos sem disponibilidade financeira vinculada à educação deverão ser informados somente no RREO do último bimestre do exercício.

<sup>5</sup> Limites mínimos anuais a serem cumpridos no encerramento do exercício, no âmbito de atuação prioritária, conforme LDB, art. 11, V.

Alexsandro Menezes da Rocha  
PREFEITO MUNICIPAL

Virgílio de Oliveira Lima Neto  
CONTADOR CRC/SE Nº 6.076

Simone Dos Anjos Cruz  
SECRETÁRIA MUNICIPAL FINANÇAS

Cévio José de Lisboa Costa  
CONTROLE INTERNO

MUNICÍPIO DE CAMPO DO BRITO  
RELATÓRIO RESUMIDO DA EXECUÇÃO ORÇAMENTÁRIA  
**DEMONSTRATIVO DAS RECEITAS DE OPERAÇÕES DE CRÉDITO E DESPESAS DE CAPITAL**  
ORÇAMENTOS FISCAL E DA SEGURIDADE SOCIAL  
PERÍODO DE REFERÊNCIA - DE JULHO A AGOSTO DE 2016

RECEITAS	PREVISÃO ATUALIZADA (a)	RECEITAS REALIZADAS Até o bimestre (b)	Em Reais	
			SALDO NÃO REALIZADO (c) = (a - b)	REALIZADO (c) = (a - b)
RECEITAS DE OPERAÇÕES DE CRÉDITO (I)	-	-	-	-

DESPESAS DE CAPITAL	DOTAÇÃO ATUALIZADA (c)	DESPESAS EMPENHADAS (d)	DESPESAS LIQUIDADAS (e)	DESPESAS INSCRITAS EM RESTOS A PAGAR NÃO PROCESSADOS (f)	SALDO NÃO EXECUTADO (f) = (d - e)
(-) Incentivos Fiscais a Contribuinte	-	-	-	-	-
(-) Incentivos Fiscais a Contribuinte por Instituições Financeiras	-	-	-	-	-
DESPESA DE CAPITAL LIQUIDA (II)	-	-	-	-	-


FONTE: Sistema <Sistema>, Unidade Responsável: <Unidade Responsável>. Emissão: <dd/mm/aaaa>, às <hh:mm:ss>. Assinado Digitalmente no dia <dd/mm/aaaa>, às <hh:mm:ss>.


Notas:


<sup>1</sup> < Operações de Crédito descritas na CF, art. 167, inciso III >


<sup>2</sup> Durante o exercício, somente as despesas liquidadas são consideradas executadas. No encerramento do exercício, as despesas não liquidadas inscritas em restos a pagar não processados, consideradas aquelas em que houve a entrega do material ou serviço, nos termos do art. 63 da Lei 4.320/64;

a) Despesas liquidadas, consideradas aquelas em que houve a entrega do material ou serviço, nos termos do art. 63 da Lei 4.320/64;  
b) Despesas empenhadas, mas não liquidadas, inscritas em Restos a Pagar não-processados, consideradas liquidadas no encerramento do exercício, por força do art.35, inciso II da Lei 4.320/64.

  
Alexandre Menezes da Rocha  
PREFEITO MUNICIPAL

  
Virgílio de Oliveira Lima Neto  
CONTADOR CRC/SE Nº 6.076

  
Simone Dos Anjos Cruz  
SECRETARIA MUNICIPAL FINANÇAS

  
Cévio José de Lisboa Costa  
CONTROLE INTERNO

MUNICÍPIO DE CAMPO DO BRITO  
 RELATÓRIO RESUMIDO DA EXECUÇÃO ORÇAMENTÁRIA  
 DEMONSTRATIVO DA PROJEÇÃO ATUARIAL DO REGIME PRÓPRIO DE PREVIDÊNCIA DOS SERVIDORES  
 ORÇAMENTO DA SEGURIDADE SOCIAL  
 PERÍODO DE REFERÊNCIA - DE JULHO A AGOSTO DE 2016

EXERCÍCIO	RECEITAS PREVIDENCIÁRIAS (a)	DESPESAS PREVIDENCIÁRIAS (b)	RESULTADO PREVIDENCIÁRIO (c) = (a - b)	Em Reais	
				SALDO FINANCEIRO DO EXERCÍCIO (d) = ("d" exerc. Anterior) + (c)	
<b>SEM MOVIMENTO</b>					


FONTE: Sistema < sistema >, Unidade Responsável: < Unidade Responsável >. Emissão: < dd/mm/aaaa >, às < hh:mm:ss >. Assinado Digitalmente no dia < dd/mm/aaaa >, às < hh:mm:ss >.


Notas:

- 1 Projeção atuarial elaborada em < DATA DA AVALIAÇÃO > e oficialmente enviada para o Ministério da Previdência Social – MPS.
- 2 Este Demonstrativo utiliza as seguintes hipóteses:  
< HIPÓTESE >: < VALOR >

  
 Alexandre Menezes da Rocha  
 PREFEITO MUNICIPAL

  
 Virgílio de Oliveira Lima Neto  
 CONTADOR CRC/SE Nº 6.076

  
 Simone Dos Anjos Cruz  
 SECRETÁRIA MUNICIPAL FINANÇAS

  
 Cévio José de Lisboa Costa  
 CONTROLE INTERNO



MUNICÍPIO DE CAMPO DO BRITO  
RELATÓRIO RESUMIDO DA EXECUÇÃO ORÇAMENTÁRIA  
DEMONSTRATIVO DAS RECEITAS E DESPESAS COM AÇÕES E SERVIÇOS PÚBLICOS DE SAÚDE  
ORÇAMENTOS FISCAL E DA SEGURIDADE SOCIAL  
PERÍODO DE REFERÊNCIA - DE JULHO À AGOSTO DE 2016

RREO - ANEXO 12 (LC 141/2012, art. 35)

RS 1,00

RECEITAS PARA APURAÇÃO DA APLICAÇÃO EM AÇÕES E SERVIÇOS PÚBLICOS DE SAÚDE	PREVISÃO INICIAL	PREVISÃO ATUALIZADA (a)	RECEITAS REALIZADAS	
			Até o Bimestre (b)	% (b/a) x 100
<b>RECEITA DE IMPOSTOS LÍQUIDA (I)</b>	<b>1.715.000,00</b>	<b>1.715.000,00</b>	<b>1.225.100,44</b>	<b>71,43%</b>
Imposto Predial e Territorial Urbano - IPTU	180.000,00	180.000,00	165.956,04	92,20%
Imposto sobre Transmissão de Bens Intervivos - ITBI	400.000,00	400.000,00	130.041,70	32,51%
Imposto sobre Serviços de Qualquer Natureza - ISS	500.000,00	500.000,00	456.152,31	91,23%
Imposto de Renda Retido na Fonte - IRRF	620.000,00	620.000,00	456.970,79	73,70%
Multas, Juros de Mora e Outros Encargos dos Impostos	-	-	-	0,00%
Dívida Ativa dos Impostos	15.000,00	15.000,00	15.979,60	106,53%
Multas, Juros de Mora e Outros Encargos da Dívida Ativa	-	-	-	0,00%
<b>RECEITA DE TRANSFERÊNCIAS CONSTITUCIONAIS E LEGAIS (II)</b>	<b>20.109.000,00</b>	<b>16.959.000,00</b>	<b>11.908.079,97</b>	<b>70,22%</b>
Cota-Parte FPM	15.840.000,00	15.840.000,00	9.159.672,42	57,83%
Cota-Parte FPM - 1%	160.000,00	160.000,00	452.040,37	282,53%
Cota-Parte ITR	5.000,00	5.000,00	3.126,64	62,53%
Cota-Parte IPVA	600.000,00	600.000,00	436.881,92	72,81%
Cota-Parte ICMS	3.500.000,00	350.000,00	1.853.885,07	529,68%
Cota-Parte IPI-Exportação	2.000,00	2.000,00	1.158,83	57,94%
ICMS Desoneração (LC 87/96)	2.000,00	2.000,00	1.314,72	65,74%
<b>TOTAL DAS RECEITAS PARA APURAÇÃO DA SAÚDE (III) = I + II</b>	<b>21.824.000,00</b>	<b>18.674.000,00</b>	<b>13.133.180,41</b>	<b>70,33%</b>

RECEITAS ADICIONAIS PARA FINANCIAMENTO DA SAÚDE	PREVISÃO INICIAL	PREVISÃO ATUALIZADA (c)	RECEITAS REALIZADAS	
			Até o Bimestre (d)	% (d/c) x 100
<b>TRANSFERÊNCIA DE RECURSOS DO SISTEMA ÚNICO DE SAÚDE-SUS</b>	<b>3.300.000,00</b>	<b>3.300.000,00</b>	<b>2.355.023,92</b>	<b>71,36%</b>
Provenientes da União	3.200.000,00	3.200.000,00	2.181.164,39	68,16%
Provenientes dos Estados	100.000,00	100.000,00	-	0,00%
Provenientes de Outros Municípios	-	-	-	0,00%
Outras Receitas do SUS	-	-	173.859,53	0,00%
<b>TRANSFERÊNCIAS VOLUNTÁRIAS</b>	<b>-</b>	<b>-</b>	<b>-</b>	<b>0,00%</b>
<b>RECEITAS DE OPERAÇÕES DE CRÉDITO VINCULADAS À SAÚDE</b>	<b>-</b>	<b>-</b>	<b>-</b>	<b>0,00%</b>
<b>OUTRAS RECEITAS PARA FINANCIAMENTO DA SAÚDE</b>	<b>-</b>	<b>-</b>	<b>-</b>	<b>0,00%</b>
<b>TOTAL RECEITAS ADICIONAIS PARA FINANCIAMENTO DA SAÚDE</b>	<b>3.300.000,00</b>	<b>3.300.000,00</b>	<b>2.355.023,92</b>	<b>71,36%</b>

DESPESAS COM SAÚDE (Por Grupo de Natureza da Despesa)	DOTAÇÃO INICIAL	DOTAÇÃO ATUALIZADA (e)	DESPESAS EMPENHADAS		DESPESAS LIQUIDADAS	
			Até o Bimestre (f)	% (f/e) x 100	Até o Bimestre (g)	% (g/e) x 100
<b>DESPESAS CORRENTES</b>	<b>6.881.180,00</b>	<b>7.054.836,98</b>	<b>6.827.726,65</b>	<b>96,78%</b>	<b>4.618.420,42</b>	<b>65,46%</b>
Pessoal e Encargos Sociais	4.629.000,00	5.052.676,98	4.993.230,14	98,82%	3.361.394,90	66,53%
Juros e Encargos da Dívida	-	-	-	0,00%	-	0,00%
Outras Despesas Correntes	2.252.180,00	2.002.160,00	1.834.496,51	91,63%	1.257.025,52	62,78%
<b>DESPESAS DE CAPITAL</b>	<b>446.750,00</b>	<b>273.093,02</b>	<b>252.284,23</b>	<b>92,38%</b>	<b>109.887,63</b>	<b>40,24%</b>
Investimentos	441.750,00	273.093,02	252.284,23	92,38%	109.887,63	40,24%
Inversões Financeiras	-	-	-	0,00%	-	0,00%
Amortização da Dívida	5.000,00	-	-	0,00%	-	0,00%
<b>TOTAL DAS DESPESAS COM SAÚDE (IV)</b>	<b>7.327.930,00</b>	<b>7.327.930,00</b>	<b>7.080.010,88</b>	<b>96,62%</b>	<b>4.728.308,05</b>	<b>64,52%</b>

DESPESAS COM SAÚDE NÃO COMPUTADAS PARA FINS DE APURAÇÃO DO PERCENTUAL MÍNIMO	DOTAÇÃO INICIAL	DOTAÇÃO ATUALIZADA	DESPESAS EMPENHADAS		DESPESAS LIQUIDADAS	
			Até o Bimestre (h)	% (h/IV) x 100	Até o Bimestre (i)	% (i/IV) x 100
<b>DESPESAS COM INATIVOS E PENSIONISTAS</b>	<b>-</b>	<b>-</b>	<b>0,00%</b>	<b>0,00%</b>	<b>0,00%</b>	<b>0,00%</b>
<b>DESPESA COM ASSISTÊNCIA À SAÚDE QUE NÃO ATENDE AO PRINCÍPIO DE ACESSO UNIVERSAL</b>	<b>-</b>	<b>-</b>	<b>0,00%</b>	<b>0,00%</b>	<b>0,00%</b>	<b>0,00%</b>
<b>DESPESAS CUSTEADAS COM OUTROS RECURSOS</b>	<b>3.398.250,00</b>	<b>4.151.892,67</b>	<b>4.031.870,80</b>	<b>56,95%</b>	<b>2.605.401,23</b>	<b>55,10%</b>
Recursos de Transferência do Sistema Único de Saúde - SUS	3.298.250,00	4.117.047,67	4.027.997,80	56,89%	2.602.696,43	55,04%
Recursos de Operações de Crédito	-	-	-	0,00%	-	0,00%
Outros Recursos	100.000,00	34.845,00	3.873,00	5,47%	2.704,80	0,06%
<b>OUTRAS AÇÕES E SERVIÇOS NÃO COMPUTADOS</b>	<b>-</b>	<b>-</b>	<b>0,00%</b>	<b>0,00%</b>	<b>0,00%</b>	<b>0,00%</b>
<b>RESTOS A PAGAR NÃO PROCESSADOS INSCRITOS INDEVIDAMENTE NO EXERCÍCIO SEM</b>	<b>-</b>	<b>-</b>	<b>0,00%</b>	<b>0,00%</b>	<b>0,00%</b>	<b>0,00%</b>
<b>DISPONIBILIDADE FINANCEIRA<sup>1</sup></b>	<b>-</b>	<b>-</b>	<b>0,00%</b>	<b>0,00%</b>	<b>0,00%</b>	<b>0,00%</b>
<b>DESPESAS CUSTEADAS COM DISPONIBILIDADE DE CAIXA VINCULADA AOS RESTOS A PAGAR</b>	<b>-</b>	<b>-</b>	<b>0,00%</b>	<b>0,00%</b>	<b>0,00%</b>	<b>0,00%</b>
<b>CANCELADOS<sup>2</sup></b>	<b>-</b>	<b>-</b>	<b>0,00%</b>	<b>0,00%</b>	<b>0,00%</b>	<b>0,00%</b>
<b>DESPESAS CUSTEADAS COM RECURSOS VINCULADOS À PARCELA DO PERCENTUAL MÍNIMO QUE NÃO FOI APLICADA EM AÇÕES E SERVIÇOS DE SAÚDE EM EXERCÍCIOS ANTERIORES<sup>3</sup></b>	<b>-</b>	<b>-</b>	<b>0,00%</b>	<b>0,00%</b>	<b>0,00%</b>	<b>0,00%</b>
<b>TOTAL DAS DESPESAS COM NÃO COMPUTADAS (V)</b>	<b>3.398.250,00</b>	<b>4.151.892,67</b>	<b>4.031.870,80</b>	<b>56,95%</b>	<b>2.605.401,23</b>	<b>55,10%</b>

<b>TOTAL DAS DESPESAS COM AÇÕES E SERVIÇOS PÚBLICOS DE SAÚDE (VI) = (IV - V)</b>	<b>3.929.680,00</b>	<b>3.176.037,33</b>	<b>3.048.140,08</b>	<b>43,05%</b>	<b>2.122.906,82</b>	<b>44,90%</b>
--	---------------------	---------------------	---------------------	---------------	---------------------	---------------

<b>PERCENTUAL DE APLICAÇÃO EM AÇÕES E SERVIÇOS PÚBLICOS DE SAÚDE SOBRE A RECEITA DE IMPOSTOS LÍQUIDA E TRANSFERÊNCIAS CONSTITUCIONAIS E LEGAIS (VII%) = (VIh / IIIb x 100) - LIMITE CONSTITUCIONAL 15%<sup>4,5</sup></b>	<b>16,16%</b>
--	---------------

<b>VALOR REFERENTE À DIFERENÇA ENTRE O VALOR EXECUTADO E O LIMITE MÍNIMO CONSTITUCIONAL [(VII - 15)/100 x IIIb]</b>	<b>152.929,76</b>
---	-------------------

DESPESAS COM SAÚDE (Por Subfunção)	DOTAÇÃO INICIAL	DOTAÇÃO ATUALIZADA	DESPESAS EMPENHADAS		DESPESAS LIQUIDADAS	
			Até o Bimestre (j)	% (j/total j) x 100	Até o Bimestre (m)	% (m/total m) x 100
Aterção Básica	6.449.430,00	6.905.851,64	6.740.505,32	95,20%	4.497.396,58	95,12%
Assistência Hospitalar e Ambulatorial	184.750,00	18.672,91	6.565,63	0,09%	6.565,63	0,14%
Supporte Profilático e Terapêutico	46.000,00	1.000,00	-	0,00%	-	0,00%
Vigilância Sanitária	36.000,00	43.000,00	7.980,00	0,11%	7.980,00	0,17%
Vigilância Epidemiológica	611.750,00	359.405,45	324.959,93	4,59%	216.365,84	4,58%
Alimentação e Nutrição	-	-	-	0,00%	-	0,00%
Administração Geral	-	-	-	0,00%	-	0,00%
<b>TOTAL</b>	<b>7.327.930,00</b>	<b>7.327.930,00</b>	<b>7.080.010,88</b>	<b>100,00%</b>	<b>4.728.308,05</b>	<b>100,00%</b>

FONTE: Sistema <Nome>, Unidade Responsável <Nome>, Data da emissão <dd/mm/aaaa> e hora de emissão <hh e mm>

Alexandro Menezes da Rocha  
PREFEITO MUNICIPAL

Virgílio de Oliveira Lima Neto  
CONTADOR CRC/SE Nº 6.076

Simone Dos Anjos Cruz  
SECRETÁRIA MUNICIPAL FINANÇAS

Célio José de Lisboa Costa  
CONTROLE INTERNO

MUNICÍPIO DE CAMPO DO BRITO  
 RELATÓRIO RESUMIDO DA EXECUÇÃO ORÇAMENTÁRIA  
 DEMONSTRATIVO DAS PARCERIAS PÚBLICO-PRIVADAS  
 ORÇAMENTOS FISCAL E DA SEGURIDADE SOCIAL  
 PERÍODO DE REFERÊNCIA - DE JULHO À AGOSTO DE 2016

RREO - Anexo 13 (Lei nº 11.079, de 30.12.2004, arts. 22, 25 e 28)

Em Reais

ESPECIFICAÇÃO	SALDO TOTAL EM 31 DE DEZEMBRO DO EXERCÍCIO ANTERIOR (a)	REGISTROS EFETUADOS EM <EXERCÍCIO>		SALDO TOTAL (c) = (a + b)
		No bimestre	Até o bimestre (b)	
TOTAL DE ATIVOS				
Direitos Futuros				
Ativos Contabilizados na SPE				
Contrapartida para Provisões de PPP				
TOTAL DE PASSIVOS (I)				
Obrigações Não Relacionadas a Serviços				
Contrapartida para Ativos da SPE				
Provisões de PPP				
GARANTIAS DE PPP (II)				
SALDO LÍQUIDO DE PASSIVOS DE PPP				
PASSIVOS CONTINGENTES				
Contraprestações Futuras				
Riscos Não Provisonados				
Outros Passivos Contingentes				
ATIVOS CONTINGENTES				
Serviços Futuros				
Outros Ativos Contingentes				

**SEM MOVIMENTO**

DESAPESAS DE PPP	EXERCÍCI ANTERIOR	EXERCÍCI CORRENT (EC)	<EC + >	<EC + 2>	<EC + 3>	<EC + 4>	<EC + 5>	<EC + 6>	<EC + 7>	<EC + 8>	<EC + 9>
Do Ente Federado											
Das Estatais Não-Dependentes											
TOTAL DAS DESPESAS											
RECEITA CORRENTE LÍQUIDA (RCL)											
TOTAL DAS DESPESAS / RCL (%)											

**SEM MOVIMENTO**

Nota:

Alexandre Menezes da Rocha  
 PREFEITO MUNICIPAL

Virgílio de Oliveira Lima Neto  
 CONTADOR CRC/SE Nº 6.076



Simone Dos Anjos Cruz  
 SECRETÁRIA MUNICIPAL FINANÇAS



Cévio José de Lisboa Costa  
 CONTROLE INTERNO

MUNICÍPIO DE CAMPO DO BRITO  
**DEMONSTRATIVO SIMPLIFICADO DO RELATÓRIO RESUMIDO DA EXECUÇÃO ORÇAMENTÁRIA**  
 ORÇAMENTOS FISCAL E DA SEGURIDADE SOCIAL  
 PERÍODO DE REFERÊNCIA - DE JULHO À AGOSTO DE 2016

RREO - Anexo XIV (LRF, Art. 48)

BALANÇO ORÇAMENTÁRIO		Até o Bimestre	
<b>RECEITAS</b>			
Previsão Inicial		40.989.800,00	
Previsão Atualizada		40.989.800,00	
Receitas Realizadas		23.719.151,08	
Déficit Orçamentário			
Saldos de Exercícios Anteriores (Utilizados para Créditos Adicionais)			
<b>DESPESAS</b>			
Dotação Inicial		37.000.000,00	
Créditos Adicionais			
Dotação Atualizada		37.000.000,00	
Despesas Empenhadas		32.305.761,19	
Despesas Liquidadas		21.104.944,25	
Supervant Orçamentário			
DESPESAS POR FUNÇÃO/SUBFUNÇÃO		Até o Bimestre	
Despesas Empenhadas		32.305.761,19	
Despesas Liquidadas		21.104.944,25	
RECEITA CORRENTE LÍQUIDA - RCL		Até o Bimestre	
Receita Corrente Líquida		31.938.211,04	
RECEITAS E DESPESAS DOS REGIMES DE PREVIDÊNCIA		Até o Bimestre	
<b>Regime Geral de Previdência Social</b>			
Receitas Previdenciárias Realizadas(I)		-	
Despesas Previdenciárias Liquidadas(II)			
Resultado Previdenciário (III) = (I - II)			
<b>Regime Próprio de Previdência dos Servidores</b>			
Receitas Previdenciárias Realizadas(IV)		-	
Despesas Previdenciárias Liquidadas(V)			
Resultado Previdenciário (VI) = (IV - V)			
<b>RESULTADOS NOMINAL E PRIMÁRIO</b>			
	Meta Fixada no Anexo de Metas Fiscais da LDO (a)	Resultado Apurado Até o Bimestre (b)	% em Relação à Meta (b/a)
Resultado Nominal		- 186.235,96	
Resultado Primário		- 44.644.231,90	
<b>RESTOS A PAGAR A PAGAR POR PODER E MINISTÉRIO PÚBLICO</b>			
	Inscrição	Cancelamento Até o Bimestre	Saldo a Pagar
<b>RESTOS A PAGAR PROCESSADOS</b>			
Poder Executivo	2.051.515,09	7.268,80	1.243.197,02
Poder Legislativo	2.051.515,09	7.268,80	1.243.197,02
Poder Judiciário			
Ministério Público			
<b>RESTOS A PAGAR NÃO-PROCESSADOS</b>			
Poder Executivo	678.351,67	-	678.351,67
Poder Legislativo	678.351,67	-	678.351,67
Poder Judiciário			
Ministério Público			
<b>TOTAL</b>	<b>2.729.866,76</b>	<b>7.268,80</b>	<b>1.921.548,69</b>
<b>DESPESAS COM MANUTENÇÃO E DESENVOLVIMENTO DO ENSINO</b>		Limites Constitucionais Anuais	
	Valor Apurado Até o Bimestre	% Mínimo a Aplicar no Exercício	% Aplicado Até o Bimestre
Mínimo Anual de <18% / 25%> das Receitas de Impostos na Manutenção e Desenvolvimento do Ensino	1.819.511,01	<18% / 25%>	31,30%
Mínimo Anual de 60% do FUNDEB na Remuneração do Magistério com Ensino Fundamental e Médio		60%	
Mínimo Anual de 60% do FUNDEB na Remuneração do Magistério com Educação Infantil e Ensino Fundamental	4.819.496,36	60%	93,45%
Complementação da União ao FUNDEB		R\$4.500.000,00	
<b>RECEITAS DE OPERAÇÕES DE CRÉDITO E DESPESAS DE CAPITAL</b>		Valor Apurado Até o Bimestre	
Receita de Operação de Crédito			
Despesa de Capital Líquida			
<b>PROJEÇÃO ATUARIAL DOS REGIMES DE PREVIDÊNCIA</b>		Exercício	10º Exercício
<b>Regime Geral de Previdência Social</b>			
Receitas Previdenciárias (I)	-	-	-
Despesas Previdenciárias (II)			
Resultado Previdenciário (III) = (I - II)			
<b>Regime Próprio de Previdência dos Servidores</b>			
Receitas Previdenciárias (IV)	-	-	-
Despesas Previdenciárias (V)			
Resultado Previdenciário (VI) = (IV - V)			
<b>RECEITA DA ALIENAÇÃO DE ATIVOS E APLICAÇÃO DOS RECURSOS</b>		Valor Apurado Até o Bimestre	
Receita de Capital Resultante da Alienação de Ativos			
Aplicação dos Recursos da Alienação de Ativos			
<b>DESPESAS COM AÇÕES E SERVIÇOS PÚBLICOS DE SAÚDE</b>		Valor apurado Até o Bimestre	Limite Constitucional Anual
			% Mínimo a Aplicar no Exercício
Despesas com Ações e Serviços Públicos de Saúde executadas com recursos de impostos	2.122.906,82	15%	16,16%
<b>DESPESAS DE CARÁTER CONTINUADO DERIVADAS DE PPP</b>		Valor Apurado no Exercício Corrente	
Total das Despesas / RCL (%)			

  
 Alexandre Menezes da Rocha  
 PREFEITO MUNICIPAL  
  
 Virgílio de Oliveira Lima Neto  
 CONTADOR CRC/SE Nº 6.076

  
 Simone Dos Anjos Cruz  
 SECRETÁRIA MUNICIPAL FINANÇAS  
  
 Cévio José de Lisboa Costa  
 CONTROLADOR INTERNO