



**ESTADO DE SERGIPE
PREFEITURA MUNICIPAL DE RIACHÃO DO DANTAS**

OFÍCIO N.º 73/2017

RIACHÃO DO DANTAS/SE, 27 DE MARÇO DE 2017

Assunto: Encaminha declaração de publicação do RREO – 1º Bimestre de 2017.

SENHOR PRESIDENTE,

Em atendimento ao art. 38, inciso XIV da Portaria Interministerial CGU/MF/MP 507/2011, encaminhamos a Declaração de Publicação do Relatório Resumido da Execução Orçamentária do Município de RIACHÃO DO DANTAS, relativa ao primeiro bimestre do ano de 2017.

Atenciosamente,


GERANA GOMES COSTA SILVA
PREFEITA MUNICIPAL
CPF: 375.876.845-49

Exmo. Sr.
Dr. CLÓVIS BARBOSA DE MELO
DD. Conselheiro Presidente do Tribunal de Contas do Estado
Aracaju/SE



**ESTADO DE SERGIPE
PREFEITURA MUNICIPAL DE RIACHÃO DO DANTAS**

**DECLARAÇÃO DE PUBLICAÇÃO DO RELATÓRIO RESUMIDO DA EXECUÇÃO
ORÇAMENTÁRIA**

Declaro, sob as penas da Lei, que o Relatório Resumido da Execução Orçamentária de todos os poderes e órgãos do Município de RIACHÃO DO DANTAS, relativo ao primeiro bimestre do ano de 2017, foi publicados com afixação no mural de avisos desta Prefeitura, nesta data e disponibilizados na internet em atendimento aos requisitos disposto nos arts. 52 e 53 da Lei Complementar nº 101, de 4 de maio de 2000.

RIACHÃO DO DANTAS, 27 de março de 2017


GERANA GOMES COSTA SILVA
PREFEITA MUNICIPAL
CPF: 375.876.845-49

MUNICÍPIO DE RIACHÃO DO DANTAS
RELATÓRIO RESUMIDO DA EXECUÇÃO ORÇAMENTÁRIA
BALANÇO ORÇAMENTÁRIO
ORÇAMENTOS FISCAL E DA SEGURIDADE SOCIAL
PERÍODO DE REFERÊNCIA - DE JANEIRO A FEVEREIRO DE 2017

RREO - Anexo I (LRF, Art. 52, inciso I, alíneas "a" e "b" do inciso II e §1º)

RECEITAS	PREVISÃO INICIAL	PREVISÃO ATUALIZADA (a)	RECEITAS REALIZADAS				Em Reais SALDO
			No Bimestre (b)	% (b/a)	Até o Bimestre (c)	% (c/a)	
RECEITAS (EXCETO INTRA-ORÇAMENTÁRIAS) (I)	38.000.000,00	38.000.000,00	6.605.014,65	0,17	6.605.014,65	0,17	31.394.985,35
RECEITAS CORRENTES	37.886.000,00	37.886.000,00	6.605.014,65	0,17	6.605.014,65	0,17	31.280.985,35
RECEITA TRIBUTÁRIA	714.000,00	714.000,00	169.271,08	0,24	169.271,08	0,24	544.728,92
Impostos	647.000,00	647.000,00	123.257,93	0,19	123.257,93	0,19	523.742,07
Taxas	67.000,00	67.000,00	46.013,15	0,69	46.013,15	0,69	20.986,85
Contribuição de Melhoria	0,00	0,00	0,00		0,00		0,00
RECEITA DE CONTRIBUIÇÕES	1.000,00	1.000,00	0,00		0,00		1.000,00
Contribuições Sociais	0,00	0,00	0,00		0,00		0,00
Contribuição de Intervenção no Domínio Econômico	1.000,00	1.000,00	0,00		0,00		1.000,00
Contribuição de Iluminação Pública	0,00	0,00	0,00		0,00		0,00
Outras Receitas de Contribuições	0,00	0,00	0,00		0,00		0,00
RECEITA PATRIMONIAL	167.000,00	167.000,00	30.770,11	0,18	30.770,11	0,18	136.229,89
Receitas Imobiliárias	30.000,00	30.000,00	0,00		0,00		30.000,00
Receitas de Valores Mobiliários	128.000,00	128.000,00	30.770,11	0,24	30.770,11	0,24	97.229,89
Receita de Concessões e Permissões	0,00	0,00	0,00		0,00		0,00
Compensações Financeiras	0,00	0,00	0,00		0,00		0,00
Receita Decorrente do Direito de Exploração de Bens Públicos em Áreas de Domínio Público	0,00	0,00	0,00		0,00		0,00
Receita da Cessão de Direitos	0,00	0,00	0,00		0,00		0,00
Outras Receitas Patrimoniais	9.000,00	9.000,00	0,00		0,00		9.000,00
RECEITA AGROPECUÁRIA	0,00	0,00	0,00		0,00		0,00
Receita da Produção Vegetal	0,00	0,00	0,00		0,00		0,00
Receita da Produção Animal e Derivados	0,00	0,00	0,00		0,00		0,00
Outras Receitas Agropecuárias	0,00	0,00	0,00		0,00		0,00
RECEITA INDUSTRIAL	0,00	0,00	0,00		0,00		0,00
Receita da Indústria Extrativa Mineral	0,00	0,00	0,00		0,00		0,00
Receita da Indústria de Transformação	0,00	0,00	0,00		0,00		0,00
Receita da Indústria de Construção	0,00	0,00	0,00		0,00		0,00
Outras Receitas Industriais	0,00	0,00	0,00		0,00		0,00
RECEITA DE SERVIÇOS	25.000,00	25.000,00	5,08	0,00	5,08	0,00	24.994,92
TRANSFERÊNCIAS CORRENTES	36.435.000,00	36.435.000,00	6.404.968,38	0,18	6.404.968,38	0,18	30.030.031,62
Transferências Intergovernamentais	36.240.000,00	36.240.000,00	6.351.994,89	0,18	6.351.994,89	0,18	29.888.005,11
Transferências de Instituições Privadas	0,00	0,00	0,00		0,00		0,00
Transferências do Exterior	0,00	0,00	0,00		0,00		0,00
Transferências de Pessoas	0,00	0,00	0,00		0,00		0,00
Transferências de Convênios	195.000,00	195.000,00	52.973,49	0,27	52.973,49	0,27	142.026,51
Transferências para o Combate à Fome	0,00	0,00	0,00		0,00		0,00
OUTRAS RECEITAS CORRENTES	544.000,00	544.000,00	0,00		0,00		544.000,00
Multas e Juros de Mora	23.000,00	23.000,00	0,00		0,00		23.000,00
Indenizações e Restituições	502.000,00	502.000,00	0,00		0,00		502.000,00
Receita da Dívida Ativa	4.000,00	4.000,00	0,00		0,00		4.000,00
Receita Decorrente de Aportes Periódicos para Amortização de Déficit Atuarial do RPPS	0,00	0,00	0,00		0,00		0,00
Receitas Correntes Diversas	15.000,00	15.000,00	0,00		0,00		15.000,00
RECEITAS DE CAPITAL	114.000,00	114.000,00	0,00		0,00		114.000,00
OPERAÇÕES DE CRÉDITO	0,00	0,00	0,00		0,00		0,00
Operações de Crédito Internas	0,00	0,00	0,00		0,00		0,00
Operações de Crédito Externas	0,00	0,00	0,00		0,00		0,00
ALIENAÇÃO DE BENS	16.000,00	16.000,00	0,00		0,00		16.000,00
Alienação de Bens Móveis	8.000,00	8.000,00	0,00		0,00		8.000,00
Alienação de Bens Imóveis	8.000,00	8.000,00	0,00		0,00		8.000,00
AMORTIZAÇÕES DE EMPRÉSTIMOS	0,00	0,00	0,00		0,00		0,00
TRANSFERÊNCIAS DE CAPITAL	98.000,00	98.000,00	0,00		0,00		98.000,00
Transferências Intergovernamentais	0,00	0,00	0,00		0,00		0,00
Transferências de Instituições Privadas	0,00	0,00	0,00		0,00		0,00
Transferências do Exterior	0,00	0,00	0,00		0,00		0,00
Transferências de Pessoas	0,00	0,00	0,00		0,00		0,00
Transferências de Outras Instituições Públicas	0,00	0,00	0,00		0,00		0,00
Transferências de Convênios	98.000,00	98.000,00	0,00		0,00		98.000,00
Transferências para o Combate à Fome	0,00	0,00	0,00		0,00		0,00
OUTRAS RECEITAS DE CAPITAL	0,00	0,00	0,00		0,00		0,00
Integralização do Capital Social	0,00	0,00	0,00		0,00		0,00
Dív. Ativ. Prov. da Amortiz. de Emp. e Financ.	0,00	0,00	0,00		0,00		0,00
Receitas de Capital Diversas	0,00	0,00	0,00		0,00		0,00
RECEITAS (INTRA-ORÇAMENTÁRIAS) (II)	0,00	0,00	0,00		0,00		0,00
SUBTOTAL DAS RECEITAS (III) = (I + II)	38.000.000,00	38.000.000,00	6.605.014,65	0,17	6.605.014,65	0,17	31.394.985,35
OPERAÇÕES DE CRÉDITO / REFINANCIAMENTO (IV)	0,00	0,00	0,00		0,00		0,00
Operações de Crédito Internas	0,00	0,00	0,00		0,00		0,00
Mobiliária	0,00	0,00	0,00		0,00		0,00
Contratual	0,00	0,00	0,00		0,00		0,00
Operações de Crédito Externas	0,00	0,00	0,00		0,00		0,00
Mobiliária	0,00	0,00	0,00		0,00		0,00
Contratual	0,00	0,00	0,00		0,00		0,00
SUBTOTAL COM REFINANCIAMENTO (V) = (III + IV)	38.000.000,00	38.000.000,00	6.605.014,65	0,17	6.605.014,65	0,17	31.394.985,35
DÉFICIT (VI)	0,00	0,00	0,00		0,00		0,00
TOTAL (VII) = (V + VI)	38.000.000,00	38.000.000,00	6.605.014,65	0,17	6.605.014,65	0,17	31.394.985,35
SALDOS DE EXERCÍCIOS ANTERIORES (UTILIZADOS PARA CRÉDITOS ADICIONAIS)	-	-	-		-		-
Superávit Financeiro	-	-	-		-		-
Reabertura de Créditos Adicionais	-	-	-		-		-

DESPESAS	DOTAÇÃO INICIAL (d)	DOTAÇÃO ATUALIZADA (f)	DESPESAS EMPENHADAS		SALDO (f-g)	DESPESAS LIQUIDADAS		SALDO (f-h)	DESPESAS PAGAS ATÉ O BIMESTRE (i)
			No Bimestre	Até o Bimestre		No Bimestre	Até o Bimestre		
			(e)	(g)		(h)	(i)		
DESPESAS (EXCETO INTRA-ORÇAMENTÁRIAS) (VIII)	38.000.000,00	38.000.000,00	21.560.747,69	21.560.747,69	16.439.252,31	5.785.681,68	5.785.681,68	32.214.318,32	5.556.042,47
DESPESAS CORRENTES	37.101.228,00	37.242.728,00	21.539.371,99	21.539.371,99	15.703.348,01	5.767.084,98	5.767.084,98	31.475.635,02	5.542.844,77
PESSOAL E ENCARGOS SOCIAIS	26.538.420,00	27.217.920,00	17.611.131,62	17.611.131,62	9.606.788,38	4.979.664,20	4.979.664,20	22.238.255,80	4.959.093,28
JUROS E ENCARGOS DA DÍVIDA	4.000,00	4.000,00	0,00	0,00	4.000,00	0,00	0,00	4.000,00	0,00
OUTRAS DESPESAS CORRENTES	10.558.800,00	10.020.800,00	3.928.240,37	3.928.240,37	6.092.559,63	787.420,78	787.420,78	9.233.379,22	583.751,49
DESPESAS DE CAPITAL	862.378,00	720.878,00	21.375,70	21.375,70	699.502,30	18.596,70	18.596,70	702.281,30	13.197,70
INVESTIMENTOS	804.500,00	708.000,00	21.375,70	21.375,70	686.624,30	18.596,70	18.596,70	689.403,30	13.197,70
INVERSÕES FINANCEIRAS	0,00	0,00	0,00	0,00	0,00	0,00	0,00	0,00	0,00
AMORTIZAÇÃO DA DÍVIDA	57.878,00	12.878,00	0,00	0,00	12.878,00	0,00	0,00	12.878,00	0,00
RESERVA DE CONTINGÊNCIA	36.402,00	36.402,00	0,00	0,00	36.402,00	0,00	0,00	36.402,00	0,00
RESERVA DO RPPS	0,00	0,00	0,00	0,00	0,00	0,00	0,00	0,00	0,00
DESPESAS (INTRA-ORÇAMENTÁRIAS) (IX)	0,00	0,00	0,00	0,00	0,00	0,00	0,00	0,00	0,00
SUBTOTAL DAS DESPESAS (X) = (VIII + IX)	38.000.000,00	38.000.000,00	21.560.747,69	21.560.747,69	16.439.252,31	5.785.681,68	5.785.681,68	32.214.318,32	5.556.042,47
AMORTIZAÇÃO DA DÍV. / REFINANCIAMENTO (XI)	0,00	0,00	0,00	0,00	0,00	0,00	0,00	0,00	0,00
Amortização da Dívida Interna	0,00	0,00	0,00	0,00	0,00	0,00	0,00	0,00	0,00
Dívida Mobiliária	0,00	0,00	0,00	0,00	0,00	0,00	0,00	0,00	0,00
Outras Dívidas	0,00	0,00	0,00	0,00	0,00	0,00	0,00	0,00	0,00
Amortização da Dívida Externa	0,00	0,00	0,00	0,00	0,00	0,00	0,00	0,00	0,00
Dívida Mobiliária	0,00	0,00	0,00	0,00	0,00	0,00	0,00	0,00	0,00
Outras Dívidas	0,00	0,00	0,00	0,00	0,00	0,00	0,00	0,00	0,00
SUBTOTAL C/ REFINANCIAMENTO (XII) = (X + XI)	38.000.000,00	38.000.000,00	21.560.747,69	21.560.747,69	16.439.252,31	5.785.681,68	5.785.681,68	32.214.318,32	5.556.042,47
SUPERÁVIT (XIII)	-	-	-	-	-	-	-	-	-
TOTAL (XIV) = (XII + XIII)	38.000.000,00	38.000.000,00	21.560.747,69	21.560.747,69	16.439.252,31	5.785.681,68	5.785.681,68	32.214.318,32	5.556.042,47

FONTE: Sistema «Contabil», Unidade Responsável: «Município de Riachão do Dantas»; Emissão: «29/02/2016», às 11:06h.

1 Esta coluna poderá ser apresentada somente no último bimestre.

GERAÑA GOMES COSTA SILVA
Prefeita Municipal

CESAR COSTA AZEVEDO DIAS
Secretário de Finanças

TATYANA DE SOUSA CRUZ
Contadora CRC/SE 7.798

ROSANE ANGELICA DE OLIVEIRA CRUZ O. RIBEIRO
Secretária de Controle Interno

CIÊNCIA E TECNOLOGIA	-	-	-	-	-	-	-	-	-	-	-
Desenvolvimento Científico	-	-	-	-	-	-	-	-	-	-	-
Desenvolvimento Tecnológico e Engenharia	-	-	-	-	-	-	-	-	-	-	-
Difusão do Conhecimento Científico e Tecnológico	-	-	-	-	-	-	-	-	-	-	-
Demais Subfunções	-	-	-	-	-	-	-	-	-	-	-
AGRICULTURA	230.500,00	238.500,00	120.806,00	120.806,00	0,01	117.694,00	28.317,32	28.317,32	0,00	210.182,68	92.488,68
Promoção da Produção Vegetal	-	-	-	-	-	-	-	-	-	-	-
Promoção da Produção Animal	-	-	-	-	-	-	-	-	-	-	-
Defesa Sanitária Vegetal	-	-	-	-	-	-	-	-	-	-	-
Defesa Sanitária Animal	-	-	-	-	-	-	-	-	-	-	-
Abastecimento	-	-	-	-	-	-	-	-	-	-	-
Extensão Rural	-	-	-	-	-	-	-	-	-	-	-
Irrigação	-	-	-	-	-	-	-	-	-	-	-
Demais Subfunções	230.500,00	238.500,00	120.806,00	120.806,00	0,01	117.694,00	28.317,32	28.317,32	0,00	210.182,68	92.488,68
ORGANIZAÇÃO AGRÁRIA	-	-	-	-	-	-	-	-	-	-	-
Reforma Agrária	-	-	-	-	-	-	-	-	-	-	-
Colonização	-	-	-	-	-	-	-	-	-	-	-
INDÚSTRIA	-	-	-	-	-	-	-	-	-	-	-
Promoção Industrial	-	-	-	-	-	-	-	-	-	-	-
Produção Industrial	-	-	-	-	-	-	-	-	-	-	-
Mineração	-	-	-	-	-	-	-	-	-	-	-
Propriedade Industrial	-	-	-	-	-	-	-	-	-	-	-
Normalização e Qualidade	-	-	-	-	-	-	-	-	-	-	-
Demais Subfunções	-	-	-	-	-	-	-	-	-	-	-
COMÉRCIO E SERVIÇOS	4.500,00	4.500,00	-	-	-	4.500,00	-	-	-	4.500,00	-
Promoção Comercial	-	-	-	-	-	-	-	-	-	-	-
Comercialização	-	-	-	-	-	-	-	-	-	-	-
Comércio Exterior	-	-	-	-	-	-	-	-	-	-	-
Serviços Financeiros	-	-	-	-	-	-	-	-	-	-	-
Turismo	-	-	-	-	-	-	-	-	-	-	-
Demais Subfunções	4.500,00	4.500,00	-	-	-	4.500,00	-	-	-	4.500,00	-
COMUNICAÇÕES	-	-	-	-	-	-	-	-	-	-	-
Comunicações Postais	-	-	-	-	-	-	-	-	-	-	-
Telecomunicações	-	-	-	-	-	-	-	-	-	-	-
Demais Subfunções	-	-	-	-	-	-	-	-	-	-	-
ENERGIA	14.500,00	14.500,00	-	-	-	14.500,00	-	-	-	14.500,00	-
Conservação de Energia	-	-	-	-	-	-	-	-	-	-	-
Energia Elétrica	14.500,00	14.500,00	-	-	-	14.500,00	-	-	-	14.500,00	-
Petróleo	-	-	-	-	-	-	-	-	-	-	-
Álcool	-	-	-	-	-	-	-	-	-	-	-
Demais Subfunções	-	-	-	-	-	-	-	-	-	-	-
TRANSPORTE	149.500,00	387.500,00	184.804,10	184.804,10	0,01	202.695,90	40.113,50	40.113,50	0,01	347.386,50	144.690,60
Transporte Aéreo	-	-	-	-	-	-	-	-	-	-	-
Transporte Rodoviário	12.500,00	12.500,00	-	-	-	12.500,00	-	-	-	12.500,00	-
Transporte Ferroviário	-	-	-	-	-	-	-	-	-	-	-
Transporte Hidroviário	-	-	-	-	-	-	-	-	-	-	-
Transportes Especiais	-	-	-	-	-	-	-	-	-	-	-
Demais Subfunções	137.000,00	375.000,00	184.804,10	184.804,10	0,01	190.195,90	40.113,50	40.113,50	0,01	334.886,50	144.690,60
DESPORTO E LAZER	43.920,00	83.920,00	50.000,00	50.000,00	0,00	33.920,00	15.824,00	15.824,00	0,00	68.096,00	34.176,00
Desporto de Rendimento	-	-	-	-	-	-	-	-	-	-	-
Desporto Comunitário	43.920,00	83.920,00	50.000,00	50.000,00	0,00	33.920,00	15.824,00	15.824,00	0,00	68.096,00	34.176,00
Lazer	-	-	-	-	-	-	-	-	-	-	-
Demais Subfunções	-	-	-	-	-	-	-	-	-	-	-
ENCARGOS ESPECIAIS	-	-	-	-	-	-	-	-	-	-	-
Refinanciamento da Dívida Interna	-	-	-	-	-	-	-	-	-	-	-
Refinanciamento da Dívida Externa	-	-	-	-	-	-	-	-	-	-	-
Serviço da Dívida Interna	-	-	-	-	-	-	-	-	-	-	-
Serviço da Dívida Externa	-	-	-	-	-	-	-	-	-	-	-
Transferências	-	-	-	-	-	-	-	-	-	-	-
Outros Encargos Especiais	-	-	-	-	-	-	-	-	-	-	-
Demais Subfunções	-	-	-	-	-	-	-	-	-	-	-
RESERVA DE CONTINGÊNCIA	36.402,00	36.402,00	-	-	-	36.402,00	-	-	-	36.402,00	-
RESERVA DO RPPS	-	-	-	-	-	-	-	-	-	-	-
DESPESAS (INTRA-ORÇAMENTÁRIAS) (II)	-	-	-	-	-	-	-	-	-	-	-
TOTAL (III) = (I + II)	38.000.000,00	38.000.000,00	21.560.747,69	21.560.747,69	1,00	16.439.252,31	5.785.681,68	5.785.681,68	1,00	32.214.318,32	15.775.066,01

FONTE: Sistema «Contábil», Unidade Responsável: «Município de Riachão do Dantas», Exercício: «2010/2016», às «11/06».

! Esse valor poderá ser apresentado somente no último bimestre


GERANA GOMES COSTA SILVA
Prefeita Municipal


CESAR COSTA AZEVEDO DIAS
Secretário de Finanças


TATYANA DE SOUSA CRUZ
Consadara CRC/SE 7.798


ROSANE ANGELICA DE OLIVEIRA CRUZ O. RIBEIRO
Secretária de Controle Interno

MUNICÍPIO DE RIACHÃO DO DANTAS
RELATÓRIO RESUMIDO DA EXECUÇÃO ORÇAMENTÁRIA
DEMONSTRATIVO DA RECEITA CORRENTE LÍQUIDA
ORÇAMENTOS FISCAL E DA SEGURIDADE SOCIAL
PERÍODO DE REFERÊNCIA - DE JANEIRO A FEVEREIRO DE 2017


ESPECIFICAÇÃO	EVOLUÇÃO DA RECEITA REALIZADA NOS ÚLTIMOS 12 MESES												TOTAL (ÚLTIMOS 12 MESES)	PREVISÃO ATUALIZADA
	MAR/2016	ABR/2016	MAI/2016	JUN/2016	JUL/2016	AGO/2016	SET/2016	OCT/2016	NOV/2016	DEZ/2016	JAN/2017	FEV/2017		
RECEITAS CORRENTES (I)	2.705.820,01	2.835.167,59	3.465.322,12	3.088.035,37	3.003.170,35	2.877.866,89	2.594.556,53	2.823.273,28	4.676.777,52	7.043.635,43	3.343.134,32	2.441.606,20	40.898.365,61	41.173.800,00
Receita Tributária	54.793,78	41.960,62	56.299,98	55.160,74	63.668,89	54.575,07	61.805,18	57.907,20	87.487,58	310.834,84	34.346,68	33.768,19	912.608,75	268.000,00
IPTU	333,66	727,32	219,25	29,11	210,81	282,13	223,46	347,68	830,60	6.741,13	2.456,85	10.487,54	22.889,54	14.000,00
ISS	8.122,62	9.248,88	7.720,49	7.046,23	9.431,43	7.145,95	11.209,36	7.254,48	15.153,09	51.238,26	6.325,19	2.832,14	142.728,12	120.000,00
ITBI	800,00	400,00	4.386,47	12.000,00	2.763,14	3.617,60	-	500,00	9.374,00	-	-	-	33.841,21	65.000,00
IRRF	39.378,60	28.855,62	40.949,07	32.741,40	47.308,11	40.612,92	48.278,68	48.223,04	59.492,89	248.336,44	-	-	634.176,77	2.000,00
Outras Receitas Tributárias	6.158,90	2.728,80	3.024,70	3.344,00	3.955,40	2.916,47	2.093,68	1.582,00	2.637,00	4.519,01	25.564,64	20.448,51	78.973,11	67.000,00
Receita de Contribuições	11.129,98	8.175,90	8.340,40	7.536,44	7.088,61	6.514,83	5.546,57	4.428,33	4.928,14	7.597,38	15.472,11	15.176,91	101.935,60	1.000,00
Receita Patrimonial	2.585.151,42	2.717.838,41	3.316.483,46	2.975.221,49	2.905.723,94	2.738.720,84	2.403.870,98	2.718.501,81	4.542.914,11	6.599.652,80	3.293.315,53	2.392.370,42	39.189.765,21	25.000,00
Cota-Parte do FPM	901.712,39	1.071.942,38	1.425.424,62	1.177.631,67	1.305.837,14	1.058.826,34	861.037,36	1.045.208,94	1.906.969,02	2.981.055,55	1.272.806,28	1.631.701,40	16.640.153,09	15.400.000,00
Cota-Parte do ICMS	230.118,59	186.380,56	234.813,28	173.643,50	148.763,22	193.678,92	152.625,19	158.466,48	312.197,72	443.738,66	373.072,58	202.372,18	2.809.870,88	3.000.000,00
Cota-Parte do IPVA	14.025,39	18.231,37	17.723,39	15.678,17	13.839,89	12.949,17	16.274,04	8.355,65	10.410,25	12.699,27	12.910,34	37.090,61	190.187,54	250.000,00
Cota-Parte do ITR	173,36	203,96	5,00	457,57	-	110,07	344,69	9.738,27	5.375,02	4.266,20	4.154,44	-	24.835,51	6.000,00
Cota-Parte do IPI	115,23	129,64	134,43	134,43	115,23	110,43	124,83	124,83	134,43	115,23	-	-	1.500,00	1.500,00
Transferências da LC 87/1996	975.059,02	956.894,61	1.165.376,44	1.145.649,59	814.497,20	1.009.915,62	856.103,16	972.585,64	1.761.783,83	2.168.808,26	1.412.152,31	-	13.238.825,68	2.000,00
Transferências do FUNDEB	463.947,44	484.055,89	473.006,30	462.026,56	622.671,26	463.130,29	517.361,71	524.022,00	546.043,84	988.069,63	218.219,58	521.199,30	6.284.653,80	6.908.300,00
Outras Transferências Correntes	54.744,83	67.192,66	84.198,28	50.116,70	26.688,91	78.056,15	123.333,80	42.435,94	41.447,69	125.550,41	-	285,60	694.050,97	544.000,00
Outras Receitas Correntes	229.242,71	255.391,28	335.633,87	273.522,78	203.316,76	253.148,70	206.094,93	244.392,54	447.031,01	553.291,85	332.421,70	374.230,40	3.707.718,53	3.731.500,00
DEDUÇÕES (II)	229.242,71	255.391,28	335.633,87	273.522,78	203.316,76	253.148,70	206.094,93	244.392,54	447.031,01	553.291,85	332.421,70	374.230,40	3.707.718,53	3.731.500,00
Dedução de Receita para Formação do FUNDEB	229.242,71	255.391,28	335.633,87	273.522,78	203.316,76	253.148,70	206.094,93	244.392,54	447.031,01	553.291,85	332.421,70	374.230,40	3.707.718,53	3.731.500,00
RECEITA CORRENTE LÍQUIDA (III) = (I - II)	2.476.577,30	2.579.776,31	3.129.688,25	2.814.512,59	2.799.853,59	2.624.718,19	2.388.461,60	2.578.880,74	4.229.746,51	6.490.343,58	3.010.712,62	2.067.375,80	37.190.647,08	37.442.300,00

FONTE: Sistema «Contábil», Unidade Responsável: «Município de Riachão do Dantas», Emissão: <29/03/2016>, às 11:00h.


GERANA GOMES COSTA SILVA
Prefeita Municipal


TATYANA DE SOUSA CRUZ
Contadora CRC Nº 7.798


CESAR COSTA AZEVEDO DIAS
Secretário de Finanças


ROSANE ANGELICA DE OLIVEIRA CRUZ O. RIBEIRO
Secretária de Controle Interno

MUNICÍPIO DE RIACHÃO DO DANTAS
RELATÓRIO RESUMIDO DA EXECUÇÃO ORÇAMENTÁRIA
DEMONSTRATIVO DAS RECEITAS E DESPESAS PREVIDENCIÁRIAS DO REGIME PRÓPRIO DE PREVIDÊNCIA DOS SERVIDORES
ORÇAMENTO DA SEGURIDADE SOCIAL
PERÍODO DE REFERÊNCIA - DE JANEIRO À FEVEREIRO DE 2017

RREO - Anexo 4 (LRF, Art. 53, inciso II)

Em Reais

RECEITAS	PREVISÃO INICIAL	PREVISÃO ATUALIZADA	RECEITAS REALIZADAS	
			Até o Bimestre/ <Exercício>	Até o Bimestre/ <Exercício Anterior>
RECEITAS PREVIDENCIÁRIAS - RPPS (EXCETO INTRA-ORÇAMENTÁRIAS) (I)				
RECEITAS CORRENTES				
Receita de Contribuições dos Segurados				
Pessoal Civil				
Ativo				
Inativo				
Pensionista				
Pessoal Militar				
Ativo				
Inativo				
Militar				
Outras Receitas de Contribuições				
Receita Patrimonial				
Receitas Imobiliárias				
Receitas de Valores Mobiliários				
Outras Receitas Patrimoniais				
Receita de Serviços				
Outras Receitas Correntes				
Compensação Previdenciária do RGPS para o RPPS				
Demais Receitas Correntes				
RECEITAS DE CAPITAL				
Alienação de Bens, Direitos e Ativos				
Amortização de Empréstimos				
Outras Receitas de Capital				
RECEITAS PREVIDENCIÁRIAS - RPPS (INTRA-ORÇAMENTÁRIAS) (II)				
TOTAL DAS RECEITAS PREVIDENCIÁRIAS RPPS - (III) = (I + II)				

SEM MOVIMENTO

DESPESAS	DOTAÇÃO INICIAL	DOTAÇÃO ATUALIZADA	DESPESAS EMPENHADAS				INSCRITAS EM RESTOS A PAGAR NÃO PROCESSADOS	
			Até o Bimestre/ <Exercício>	Até o Bimestre/ <Exercício Anterior>	É o Bimestre/ <Exercício>	Até o Bimestre/ <Exercício Anterior>	Em <Exercício>	Em <Exercício Anterior>
DESPESAS PREVIDENCIÁRIAS - RPPS (EXCETO INTRA-ORÇAMENTÁRIAS) (IV)								
ADMINISTRAÇÃO								
Despesas Correntes								
Despesas de Capital								
PREVIDÊNCIA								
Pessoal Civil								
Aposentadorias								
Pensões								
Outros Benefícios Previdenciários								
Pessoal Militar								
Reformas								
Pensões								
Outros Benefícios Previdenciários								
Outras Despesas Previdenciárias								
Compensação Previdenciária do RGPS para o RPPS								
Demais Despesas Previdenciárias								
DESPESAS PREVIDENCIÁRIAS - RPPS (INTRA-ORÇAMENTÁRIAS) (V)								
TOTAL DAS DESPESAS PREVIDENCIÁRIAS RPPS (VI) = (IV + V)								
RESULTADO PREVIDENCIÁRIO (VII) = (III - VI)								

SEM MOVIMENTO

APORTES DE RECURSOS PARA O REGIME PRÓPRIO DE PREVIDÊNCIA DO SERVIDOR	APORTES REALIZADOS
TOTAL DOS APORTES PARA O RPPS	
Plano Financeiro	
Recursos para Cobertura de Insuficiências Financeiras	
Recursos para Formação de Reserva	
Outros Aportes para o RPPS	
Plano Previdenciário	
Recursos para Cobertura de Déficit Financeiro	
Recursos para Cobertura de Déficit Atuarial	
Outros Aportes para o RPPS	

RESERVA ORÇAMENTÁRIA DO RPPS	PREVISÃO ORÇAMENTÁRIA
VALOR	

BENS E DIREITOS DO RGPS	PERÍODO DE REFERÊNCIA	
	<Exercício>	<Exercício Anterior>
CAIXA		
BANCOS CONTA MOVIMENTO		
INVESTIMENTOS		
OUTROS BENS E DIREITOS		

RECEITAS INTRA-ORÇAMENTÁRIAS - RPPS	PREVISÃO INICIAL	PREVISÃO ATUALIZADA	RECEITAS REALIZADAS	
			Até o Bimestre/ <Exercício>	Até o Bimestre/ <Exercício Anterior>
RECEITAS CORRENTES (VIII)				
Receita de Contribuições				
Patronal				
Pessoal Civil				
Ativo				
Inativo				
Pensionista				
Pessoal Militar				
Ativo				
Inativo				
Militar				
Para Cobertura de Déficit Atuarial				
Em Regime de Débitos e Parecimentos				
Receita Patrimonial				
Receita de Serviços				
Outras Receitas Correntes				
RECEITAS DE CAPITAL (IX)				
Alienação de Bens				
Amortização de Empréstimos				
Outras Receitas de Capital				
DEDUÇÕES DA RECEITA (X)				
TOTAL DAS RECEITAS PREVIDENCIÁRIAS INTRA-ORÇAMENTÁRIAS (XI) = (VIII + IX - X)				

SEM MOVIMENTO

DESPESAS INTRA-ORÇAMENTÁRIAS - RPPS	DOTAÇÃO INICIAL	DOTAÇÃO ATUALIZADA	DESPESAS EMPENHADAS				DESPESAS LIQUIDADAS		INSCRITAS EM RESTOS A PAGAR NÃO PROCESSADOS	
			Até o Bimestre/ <Exercício>	Até o Bimestre/ <Exercício Anterior>	É o Bimestre/ <Exercício>	Até o Bimestre/ <Exercício Anterior>	Em <Exercício>	Em <Exercício Anterior>		
ADMINISTRAÇÃO (XII)										
Despesas Correntes										
Despesas de Capital										
TOTAL DAS DESPESAS PREVIDENCIÁRIAS INTRA-ORÇAMENTÁRIAS (XIII) = (XII)										

FONTE: Sistema «Contabil», Unidade Responsável: «Município de Riachão do Dantas», Emissão: «29/03/2016», às «11:00».


GERANA GOMES COSTA SILVA
Prefeita Municipal


CESAR COSTA AZEVEDO DIAS
Secretário de Finanças


TATYANA DE SOUSA CRUZ
Contadora CRC/SE-7.798


ROSANE ANGELICA DE OLIVEIRA CRUZ O. RIBEIRO
Secretária de Controle Interno

MUNICÍPIO DE RIACHÃO DO DANTAS
RELATÓRIO RESUMIDO DA EXECUÇÃO ORÇAMENTÁRIA
DEMONSTRATIVO DO RESULTADO NOMINAL
ORÇAMENTOS FISCAL E DA SEGURIDADE SOCIAL
PERÍODO DE REFERÊNCIA - DE JANEIRO À FEVEREIRO DE 2017

RREO - ANEXO 5 (LRF, art 53, inciso III)

R\$ 1,00

<u>DÍVIDA FISCAL LÍQUIDA</u>	<u>SALDO</u>		
	<u>Em 31/Dez/<Exercício (a)</u>	<u>Em <Bimestre Anterior> (b)</u>	<u>Em <Bimestre> (c)</u>
DÍVIDA CONSOLIDADA (I)	-	-	-
DEDUÇÕES (II)	1.495.068,13	2.481.805,03	2.481.805,03
Disponibilidade de Caixa bruta	1.487.820,41	2.607.965,21	2.607.965,21
Demais Haveres Financeiros	7.247,72	6.647,72	6.647,72
(-) Restos a Pagar Processados (Exceto precatórios)	-	132.807,90	132.807,90
DÍVIDA CONSOLIDADA LÍQUIDA (III) = (I - II)	-	-	-
RECEITA DE PRIVATIZAÇÕES (IV)	1.495.068,13	2.481.805,03	2.481.805,03
PASSIVOS RECONHECIDOS (V)	-	-	-
DÍVIDA FISCAL LÍQUIDA (VI) = (III + IV - V)	-	-	-


<u>RESULTADO NOMINAL</u>	<u>PERÍODO DE REFERÊNCIA</u>	
	<u>No Bimestre (c-b)</u>	<u>Até o Bimestre (c-a)</u>
VALOR	-	986.736,90


<u>DISCRIMINAÇÃO DA META FISCAL</u>	<u>VALOR CORRENTE</u>
META DE RESULTADO NOMINAL FIXADA NO AMF DA LDO PARA O EXERCÍCIO DE REFERÊNCIA	1.500.000,00


<u>REGIME PREVIDENCIÁRIO</u>			
<u>DÍVIDA FISCAL LÍQUIDA PREVIDENCIÁRIA</u>	<u>SALDO</u>		
	<u>Em 31/Dez/<Exercício (a)</u>	<u>Em <Bimestre Anterior> (b)</u>	<u>Em <Bimestre> (c)</u>
DÍVIDA CONSOLIDADA PREVIDENCIÁRIA (VII)	-	-	-
Passivo Atuarial	-	-	-
Demais Dívidas	-	-	-
DEDUÇÕES (VIII)	-	-	-
Disponibilidade de Caixa Bruta	-	-	-
Investimentos	-	-	-
Demais Haveres Financeiros	-	-	-
(-) Restos a Pagar Processados	-	-	-
DÍVIDA CONSOLIDADA LÍQUIDA PREVIDENCIÁRIA (IX) = (VII - V)	-	-	-
PASSIVOS RECONHECIDOS (X)	-	-	-
DÍVIDA FISCAL LÍQUIDA PREVIDENCIÁRIA (XI) = (IX - X)	-	-	-

FONTE: Sistema <Contabilis>, Unidade Responsável: <Município de Riachão do Dantas>. Emissão: <29/03/2016>, às <11:00>.


GERANA GOMES COSTA SILVA
Prefeita Municipal


CESAR COSTA AZEVEDO DIAS
Secretário de Finanças


TATYANA DE SOUSA CRUZ
Contadora CRC/SE :7.798


ROSANE ANGELICA DE OLIVEIRA CRUZ O. RIBEIRO
Secretária de Controle Interno

MUNICÍPIO DE RIACHÃO DO DANTAS
RELATÓRIO RESUMIDO DA EXECUÇÃO ORÇAMENTÁRIA
DEMONSTRATIVO DO RESULTADO PRIMÁRIO - ESTADOS, DISTRITO FEDERAL E MUNICÍPIOS
ORÇAMENTOS FISCAL E DA SEGURIDADE SOCIAL
PERÍODO DE REFERÊNCIA - DE JANEIRO A FEVEREIRO DE 2017

RREQ - ANEXO 6 (LRF, art 53, inciso III)

Em reais

RECEITAS PRIMÁRIAS	PREVISÃO ATUALIZADA	RECEITAS REALIZADAS	
		Até o Bimestre/ <Exercício>	Até o Bimestre/ <Exercício Anterior>
RECEITAS PRIMÁRIAS CORRENTES (I)	46.345.710,00	1.069.117,57	2.027.434,50
Recargas Tributárias	714.000,00	169.270,98	70.322,66
IPTU	14.000,00	12.944,39	-
ISS	120.000,00	9.157,33	48.506,50
ITBI	65.000,00	-	20.000,00
IRRF	448.000,00	101.156,11	52,50
Outras Receitas Tributárias	67.000,00	46.013,15	1.763,66
Recargas de Contribuições	-	-	-
Recargas Previdenciárias	-	-	-
Outras Recargas de Contribuições	1.000,00	-	-
Receita Patrimonial Líquida	128.000,00	30.770,11	16.780,48
Receita Patrimonial	128.000,00	30.770,11	-
(-) Aplicações Financeiras	-	-	-
Transferências Correntes	45.495.000,00	869.076,48	1.932.432,89
Cota-Parte do FPM	15.400.000,00	3.835.527,73	1.068.135,37
Cota-Parte do ICMS	3.000.000,00	1.051.854,17	284.845,24
Cota-Parte do IPVA	250.000,00	113.329,02	-
Convênios	195.000,00	52.973,49	-
Outras Transferências Correntes	26.650.000,00	4.184.607,93	579.452,28
Demais Receitas Correntes	8.710,00	-	7.898,47
Dívida Ativa	4.000,00	-	216,51
Diversas Receitas Correntes	4.710,00	-	7.681,96
RECEITAS DE CAPITAL (II)	98.000,00	-	-
Operações de Crédito (III)	-	-	-
Amortização de Empréstimos (IV)	-	-	-
Alienação de Bens (V)	-	-	-
Transferências de Capital	98.000,00	-	-
Convênios	98.000,00	-	-
Outras Transferências de Capital	-	-	-
Outras Receitas de Capital	-	-	-
RECEITAS PRIMÁRIAS DE CAPITAL (VI) = (II - III - IV - V)	98.000,00	-	-
RECEITA PRIMÁRIA TOTAL (VII) = (I + VI)	46.443.710,00	1.069.117,57	2.027.434,50

DESPESAS PRIMÁRIAS	DOTAÇÃO ATUALIZADA	DESPESAS EMPENHADAS		DESPESAS LIQUIDADAS		INSCRITAS EM RESTOS A PAGAR NÃO PROCESSADOS	
		Até o Bimestre/ <Exercício>	Até o Bimestre/ <Exercício Anterior>	Até o Bimestre/ <Exercício>	Até o Bimestre/ <Exercício Anterior>	Em <Exercício>	Em <Exercício Anterior>
DESPESAS CORRENTES (VIII)	37.101.220,00	21.539.371,99	8.744.772,95	5.767.084,98	1.703.423,28	15.772.287,01	7.041.349,67
Pessoal e Encargos Sociais	26.538.420,00	17.611.131,62	5.199.822,33	4.979.664,20	1.170.960,96	12.631.467,42	4.028.861,37
Juros e Encargos da Dívida (IX)	4.000,00	-	-	-	-	-	-
Outras Despesas Correntes	10.558.800,00	3.928.240,37	3.544.950,62	787.420,78	532.462,32	3.140.819,59	3.012.488,30
DESPESAS PRIMÁRIAS CORRENTES (X) = (VIII - IX)	37.097.220,00	21.539.371,99	8.744.772,95	5.767.084,98	1.703.423,28	15.772.287,01	7.041.349,67
DESPESAS DE CAPITAL (XI)	862.378,00	21.375,70	263.568,50	18.596,70	13.932,78	2.779,00	249.635,72
Investimentos	804.500,00	21.375,70	204.603,50	18.596,70	4.141,37	2.779,00	200.462,13
Inversões Financeiras	-	-	-	-	-	-	-
Concessão de Empréstimos (XII)	-	-	-	-	-	-	-
Aquisição de Título de Capital já Integralizado (XIII)	-	-	-	-	-	-	-
Demais Inversões Financeiras	-	-	-	-	-	-	-
Amortização da Dívida (XIV)	57.878,00	-	58.965,00	-	9.791,41	-	49.173,59
DESPESAS PRIMÁRIAS DE CAPITAL (XV) = (XI - XII - XIII - XIV)	804.500,00	21.375,70	204.603,50	18.596,70	4.141,37	2.779,00	200.462,13
RESERVA DE CONTINGÊNCIA (XVI)	36.402,00	-	-	-	-	-	-
RESERVA DO RPPS (XVII)	-	-	-	-	-	-	-
DESPESA PRIMÁRIA TOTAL (XVIII) = (X + XV + XVI + XVII)	37.938.122,00	21.560.747,69	8.949.376,45	5.785.681,68	1.707.564,65	15.775.066,01	7.241.811,80
RESULTADO PRIMÁRIO (XIX) = (VII - XVIII)	8.505.588,00	- 20.491.630,12	6.921.941,95	- 4.716.564,11	319.869,85	- 14.705.948,44	- 5.214.377,30
SALDO DE EXERCÍCIOS ANTERIORES	-	-	-	-	-	-	-
DISCRIMINAÇÃO DA META FISCAL		VALOR CORRENTE					
META DE RESULTADO PRIMÁRIO FIXADA NO ANEXO DE METAS FISCAIS DA LDO P/ O EXERCÍCIO DE REFERÊNCIA		305.767,00					

FONTE: Sistema «Contabil», Unidade Responsável: «Município de Riachão do Dantas», Emissão: «29/03/2016», às «11:00».

GERANA GOMES COSTA SILVA
Prefeita Municipal

TATYANA DE SOUSA CRUZ
Contadora CRC/SE :7.798

CESAR COSTA AZEVEDO DIAS
Secretário de Finanças

ROSANE ANGELICA DE OLIVEIRA CRUZ O. RIBEIRO
Secretária de Controle Interno

MUNICÍPIO DE RIACHÃO DO DANTAS
 RELATÓRIO RESUMIDO DA EXECUÇÃO ORÇAMENTÁRIA
 DEMONSTRATIVO DOS RESTOS A PAGAR POR PODER E ÓRGÃO
 ORÇAMENTOS FISCAL E DA SEGURIDADE SOCIAL
 PERÍODO DE REFERÊNCIA - DE JANEIRO A FEVEREIRO DE 2017

RREO - ANEXO 7 (LRF, art. 53, inciso V)

PODER/ÓRGÃO	RESTOS A PAGAR PROCESSADOS E NÃO PROCESSADOS LIQUIDADOS EM EXERCÍCIOS ANTERIORES						RESTOS A PAGAR NÃO PROCESSADOS						Saldo Total (a+b)
	Inscritos		Pagos	Cancelados	Saldo a pagar (a)	Em 31 de dezembro de <Exercício Anterior>	Em Exercícios Anteriores	Em 31 de dezembro de <Exercício Anterior>	Liquidados	Pagos	Cancelados	Saldo (b)	
	Em Exercícios Anteriores	Em 31 de dezembro de <Exercício Anterior>											
RESTOS A PAGAR (EXCETO INTRA-ORÇAMENTÁRIOS)	256.565,19	1.330.974,81	134.814,85	-	1.452.725,15	-	-	163.181,92	-	-	-	163.181,92	1.615.907,07
PODER EXECUTIVO	256.565,19	1.330.974,81	134.814,85	-	1.452.725,15	-	-	163.181,92	-	-	-	163.181,92	1.615.907,07
PODER LEGISLATIVO	-	-	-	-	-	-	-	-	-	-	-	-	-
RESTOS A PAGAR (INTRA-ORÇAMENTÁRIOS) (II)	-	-	-	-	-	-	-	-	-	-	-	-	-
TOTAL (III) = (I + II)	256.565,19	1.330.974,81	134.814,85	-	1.452.725,15	-	-	163.181,92	-	-	-	163.181,92	1.615.907,07

FONTE: Sistema <Contabilis>, Unidade Responsável: <Município de Riachão do Dantas>, Emissão: <29/03/2016>, às <11:00>.


 GERANA GOMES COSTA SILVA
 Prefeita Municipal


 TATYANA DE SOUSA CRUZ
 Contadora CRC/SE: 7.798


 CESAR COSTA AZEVEDO DIAS
 Secretário de Finanças


 ROSANE ANGELICA DE OLIVEIRA CRUZ O. RIBEIRO
 Secretária de Controle Interno

Em Reais

MUNICÍPIO DE RIACHÃO DO DANTAS
RELATÓRIO RESUMIDO DA EXECUÇÃO ORÇAMENTÁRIA
DEMONSTRATIVO DAS RECEITAS E DESPESAS COM MANUTENÇÃO E DESENVOLVIMENTO DO ENSINO - MDE
ORÇAMENTOS FISCAL E DA SEGURIDADE SOCIAL
PERÍODO DE REFERÊNCIA - DE JANEIRO À FEVEREIRO DE 2017

RREO - ANEXO 8 (LDB, art. 72)

RS 1.00

RECEITAS DO ENSINO					
RECEITA RESULTANTE DE IMPOSTOS (caput do art. 212 da Constituição)	PREVISÃO INICIAL	PREVISÃO ATUALIZADA (a)	RECEITAS REALIZADAS		
			No Bimestre	Até o Bimestre (b)	% (c) = (b/a)x100
1- RECEITA DE IMPOSTOS	653.000,00	653.000,00	123.257,83	123.257,83	18,88%
1.1- Receita Resultante do Imposto sobre a Propriedade Predial e Territorial Urbana – IPTU	16.000,00	16.000,00	12.944,39	12.944,39	80,90%
1.1.1- IPTU	14.000,00	14.000,00	12.944,39	12.944,39	92,46%
1.1.2- Multas, Juros de Mora e Outros Encargos do IPTU	1.000,00	1.000,00	-	-	0,00%
1.1.3- Dívida Ativa do IPTU	1.000,00	1.000,00	-	-	0,00%
1.1.4- Multas, Juros de Mora, Atualização Monetária e Outros Encargos da Dívida Ativa do IPTU	-	-	-	-	0,00%
1.2- Receita Resultante do Imposto sobre Transmissão Inter Vivos – ITBI	67.000,00	67.000,00	-	-	0,00%
1.2.1- ITBI	65.000,00	65.000,00	-	-	0,00%
1.2.2- Multas, Juros de Mora e Outros Encargos do ITBI	1.000,00	1.000,00	-	-	0,00%
1.2.3- Dívida Ativa do ITBI	1.000,00	1.000,00	-	-	0,00%
1.2.4- Multas, Juros de Mora, Atualização Monetária e Outros Encargos da Dívida Ativa do ITBI	-	-	-	-	0,00%
1.3- Receita Resultante do Imposto sobre Serviços de Qualquer Natureza – ISS	122.000,00	122.000,00	9.157,33	9.157,33	7,51%
1.3.1- ISS	120.000,00	120.000,00	9.157,33	9.157,33	7,63%
1.3.2- Multas, Juros de Mora e Outros Encargos do ISS	1.000,00	1.000,00	-	-	0,00%
1.3.3- Dívida Ativa do ISS	1.000,00	1.000,00	-	-	0,00%
1.3.4- Multas, Juros de Mora, Atualização Monetária e Outros Encargos da Dívida Ativa do ISS	-	-	-	-	0,00%
1.4- Receita Resultante do Imposto de Renda Retido na Fonte – IRRF	448.000,00	448.000,00	101.156,11	101.156,11	22,58%
1.4.1- IRRF	448.000,00	448.000,00	101.156,11	101.156,11	22,58%
1.4.2- Multas, Juros de Mora e Outros Encargos do IRRF	-	-	-	-	0,00%
1.4.3- Dívida Ativa do IRRF	-	-	-	-	0,00%
1.4.4- Multas, Juros de Mora, Atualização Monetária e Outros Encargos da Dívida Ativa do IRRF	-	-	-	-	0,00%
2- RECEITA DE TRANSFERÊNCIAS CONSTITUCIONAIS E LEGAIS	18.659.000,00	18.659.000,00	5.005.115,02	5.005.115,02	26,82%
2.1- Cota-Parte FPM	15.400.000,00	15.400.000,00	3.835.527,73	3.835.527,73	24,91%
2.1.1- Cota-Parte FPM - 1%	-	-	-	-	0,00%
2.2- Cota-Parte ICMS	3.000.000,00	3.000.000,00	1.051.854,17	1.051.854,17	35,06%
2.3- ICMS-Desoneração – L.C. nº87/1996	1.500,00	1.500,00	206,78	206,78	13,79%
2.4- Cota-Parte IPI-Exportação	1.500,00	1.500,00	35,95	35,95	2,40%
2.5- Cota-Parte ITR	6.000,00	6.000,00	4.161,37	4.161,37	69,36%
2.6- Cota-Parte IPVA	250.000,00	250.000,00	113.329,02	113.329,02	45,33%
3- TOTAL DA RECEITA DE IMPOSTOS (1 + 2)	19.312.000,00	19.312.000,00	5.128.372,85	5.128.372,85	26,56%
RECEITAS ADICIONAIS PARA FINANCIAMENTO DO ENSINO					
RECEITAS ADICIONAIS PARA FINANCIAMENTO DO ENSINO	PREVISÃO INICIAL	PREVISÃO ATUALIZADA (a)	RECEITAS REALIZADAS		
			No Bimestre	Até o Bimestre (b)	% (c) = (b/a)x100
4- RECEITA DA APLICAÇÃO FINANCEIRA DE OUTROS RECURSOS DE IMPOSTOS VINCULADOS AO ENSINO	-	-	-	-	100,00%
5- RECEITA DE TRANSFERÊNCIAS DO FNDE	1.326.000,00	1.326.000,00	121.960,57	121.960,57	9,20%
5.1- Transferências do Salário-Educação	800.000,00	800.000,00	121.960,57	121.960,57	15,25%
5.2- Transferências Direta - PDDE	15.000,00	15.000,00	-	-	0,00%
5.3- Transferências Diretas - PNAE	420.000,00	420.000,00	-	-	0,00%
5.4- Transferências Diretas - PNATE	90.000,00	90.000,00	-	-	0,00%
5.5- Outras Transferências do FNDE	1.000,00	1.000,00	-	-	0,00%
6- RECEITA DE TRANSFERÊNCIAS DE CONVÊNIOS	195.000,00	195.000,00	52.973,49	52.973,49	27,17%
6.1- Transferências de Convênios	195.000,00	195.000,00	52.973,49	52.973,49	27,17%
6.2- Aplicação Financeira dos Recursos de Convênios	-	-	-	-	0,00%
7- RECEITA DE OPERAÇÕES DE CRÉDITO	-	-	-	-	0,00%
8- OUTRAS RECEITAS PARA FINANCIAMENTO DO ENSINO	-	-	-	-	0,00%
FUNDEB					
RECEITAS DO FUNDEB	PREVISÃO INICIAL	PREVISÃO ATUALIZADA (a)	RECEITAS REALIZADAS		
			No Bimestre	Até o Bimestre (b)	% (c) = (b/a)x100
11- RECEITAS DESTINADAS AO FUNDEB	3.731.800,00	3.731.800,00	1.001.023,00	1.001.023,00	26,82%
11.1- Cota-Parte FPM Destinada ao FUNDEB – (20% de 2.1.1)	3.080.000,00	3.080.000,00	767.105,55	767.105,55	24,91%
11.2- Cota-Parte ICMS Destinada ao FUNDEB – (20% de 2.2)	600.000,00	600.000,00	210.370,83	210.370,83	35,06%
11.3- ICMS-Desoneração Destinada ao FUNDEB – (20% de 2.3)	300,00	300,00	41,36	41,36	13,79%
11.4- Cota-Parte IPI-Exportação Destinada ao FUNDEB – (20% de 2.4)	300,00	300,00	7,19	7,19	2,40%
11.5- Cota-Parte ITR ou ITR Arrecadado Destinados ao FUNDEB – (20% de ((1.5 – 1.5.5) + 2.5))	1.200,00	1.200,00	832,27	832,27	69,36%
11.6- Cota-Parte IPVA Destinada ao FUNDEB – (20% de 2.6)	50.000,00	50.000,00	22.665,80	22.665,80	45,33%
12- RECEITAS RECEBIDAS DO FUNDEB	14.626.000,00	14.626.000,00	1.421.549,78	1.421.549,78	9,72%
12.1- Transferências de Recursos do FUNDEB	14.601.000,00	14.601.000,00	1.412.152,31	1.412.152,31	9,67%
12.2- Complementação da União ao FUNDEB	-	-	-	-	0,00%
12.3- Receita de Aplicação Financeira dos Recursos do FUNDEB	25.000,00	25.000,00	9.397,47	9.397,47	37,59%
13- RESULTADO LÍQUIDO DAS TRANSFERÊNCIAS DO FUNDEB (12.1 – 11)	10.869.200,00	10.869.200,00	411.129,31	411.129,31	3,78%
[SE RESULTADO LÍQUIDO DA TRANSFERÊNCIA (13) > 0] = ACRÉSCIMO RESULTANTE DAS TRANSFERÊNCIAS DO FUNDEB					
[SE RESULTADO LÍQUIDO DA TRANSFERÊNCIA (13) < 0] = DECRÉSCIMO RESULTANTE DAS TRANSFERÊNCIAS DO FUNDEB					
DESPESAS DO FUNDEB	DOTAÇÃO INICIAL	DOTAÇÃO ATUALIZADA (d)	DESPESAS LIQUIDADAS		
			No Bimestre	Até o Bimestre (e)	% (f) = (e/d)x100
13- PAGAMENTO DOS PROFISSIONAIS DO MAGISTÉRIO	11.816.000,00	9.636.000,00	2.114.847,00	2.114.847,00	21,95%
13.1- Com Educação Infantil	-	-	-	-	0,00%
13.2- Com Ensino Fundamental	11.816.000,00	9.636.000,00	2.114.847,00	2.114.847,00	21,95%
14- OUTRAS DESPESAS	2.814.000,00	3.114.000,00	515.273,75	515.273,75	16,55%
14.1- Com Educação Infantil	8.000,00	8.000,00	-	-	0,00%
14.2- Com Ensino Fundamental	2.806.000,00	3.106.000,00	515.273,75	515.273,75	16,59%
15- TOTAL DAS DESPESAS DO FUNDEB (13 + 14)	14.630.000,00	12.750.000,00	2.630.120,75	2.630.120,75	20,63%
DEDUÇÕES PARA FINS DE LIMITE DO FUNDEB PARA PAGAMENTO DOS PROFISSIONAIS DO MAGISTÉRIO					
16- RESTOS A PAGAR INSCRITOS NO EXERCÍCIO SEM DISPONIBILIDADE FINANCEIRA DE RECURSOS DO FUNDEB	-	-	-	-	-
17- DESPESAS CUSTEADAS COM O SUPERÁVIT FINANCEIRO, DO EXERCÍCIO ANTERIOR, DO FUNDEB	-	-	-	-	-
18- TOTAL DAS DEDUÇÕES CONSIDERADAS PARA FINS DE LIMITE DO FUNDEB (16 + 17)	-	-	-	-	-
INDICADORES DO FUNDEB					
19- TOTAL DAS DESPESAS DO FUNDEB PARA FINS DE LIMITE (15 - 18)	-	-	-	-	-
19.1- MÍNIMO DE 60% DO FUNDEB NA REMUNERAÇÃO DO MAGISTÉRIO ¹ ((13 – (16+17))/1)*100%	-	-	-	-	148,77%
19.2- MÁXIMO DE 5% NÃO APLICADO NO EXERCÍCIO (100-(19))%	-	-	-	-	98,51%
CONTROLE DA UTILIZAÇÃO DE RECURSOS NO EXERCÍCIO SUBSEQÜENTE				VALOR	
20 – RECURSOS RECEBIDOS DO FUNDEB EM <EXERCÍCIO ANTERIOR> QUE NÃO FORAM UTILIZADOS	-	-	-	-	-
21 – DESPESAS CUSTEADAS COM O SALDO DO ITEM 20 ATÉ O 1º TRIMESTRE DE <EXERCÍCIO > ²	-	-	-	-	-

[Handwritten signature]

[Handwritten signature]

[Handwritten signature]

MANUTENÇÃO E DESENVOLVIMENTO DO ENSINO – DESPESAS CUSTEADAS COM A RECEITA RESULTANTE DE IMPOSTOS E RECURSOS DO FUNDEB					
RECEITAS COM AÇÕES TÍPICAS DE MDE	PREVISÃO INICIAL	PREVISÃO ATUALIZADA (a)	RECEITAS REALIZADAS		
			No Bimestre	Até o Bimestre (b)	% (c) = (b/a)x100
22- IMPOSTOS E TRANSFERÊNCIAS DESTINADAS À MDE (25% de 3) ³	4.828.000,00	4.828.000,00	1.282.093,21	1.282.093,21	26,56%
DESPESAS COM AÇÕES TÍPICAS DE MDE	DOTAÇÃO INICIAL	DOTAÇÃO ATUALIZADA (d)	DESPESAS LIQUIDADAS		
			No Bimestre	Até o Bimestre (e)	% (f) = (e/d)x100
23- EDUCAÇÃO INFANTIL	-	-	-	-	0,00%
23.1- Despesas Custeadas com Recursos do FUNDEB	-	-	-	-	0,00%
23.2- Despesas Custeadas com Outros Recursos de Impostos	-	-	-	-	0,00%
24- ENSINO FUNDAMENTAL	15.657.000,00	12.887.000,00	2.571.685,80	2.571.685,80	19,96%
24.1- Despesas Custeadas com Recursos do FUNDEB	11.816.000,00	9.636.000,00	2.114.847,00	2.114.847,00	21,95%
24.2- Despesas Custeadas com Outros Recursos de Impostos	3.841.000,00	3.251.000,00	456.838,80	456.838,80	14,05%
25- ENSINO MÉDIO	-	-	-	-	0,00%
26- ENSINO SUPERIOR	-	-	-	-	0,00%
27- ENSINO PROFISSIONAL NÃO INTEGRADO AO ENSINO REGULAR	-	-	-	-	0,00%
28- OUTRAS	-	-	-	-	0,00%
29- TOTAL DAS DESPESAS COM AÇÕES TÍPICAS DE MDE (23 + 24 + 25 + 26 + 27 + 28)	15.657.000,00	12.887.000,00	2.571.685,80	2.571.685,80	19,96%
DEDUÇÕES CONSIDERADAS PARA FINS DE LIMITE CONSTITUCIONAL				VALOR	
30- RESULTADO LÍQUIDO DAS TRANSFERÊNCIAS DO FUNDEB = (12)					1.421.549,78
31- DESPESAS CUSTEADAS COM A COMPLEMENTAÇÃO DO FUNDEB NO EXERCÍCIO					-
32- RECEITA DE APLICAÇÃO FINANCEIRA DOS RECURSOS DO FUNDEB ATÉ O BIMESTRE = (50 h)					-
33- DESPESAS CUSTEADAS COM O SUPERÁVIT FINANCEIRO, DO EXERCÍCIO ANTERIOR, DO FUNDEB					-
34- DESPESAS CUSTEADAS COM O SUPERÁVIT FINANCEIRO, DO EXERCÍCIO ANTERIOR, DE OUTROS RECURSOS DE IMPOSTOS					-
35- RESTOS A PAGAR INSCRITOS NO EXERCÍCIO SEM DISPONIBILIDADE FINANCEIRA DE RECURSOS DE IMPOSTOS VINCULADOS AO ENSINO ⁴					-
36- CANCELAMENTO, NO EXERCÍCIO, DE RESTOS A PAGAR INSCRITOS COM DISPONIBILIDADE FINANCEIRA DE RECURSOS DE IMPOSTOS					-
37- TOTAL DAS DEDUÇÕES CONSIDERADAS PARA FINS DE LIMITE CONSTITUCIONAL (30 + 31 + 32 + 33 + 34 + 35 + 36)					1.421.549,78
38- TOTAL DAS DESPESAS PARA FINS DE LIMITE ((23 + 24) - (37))					1.421.549,58
39- MÍNIMO DE 25% DAS RECEITAS RESULTANTES DE IMPOSTOS EM MDE ⁵ ((38) / (3) x 100) %					28,43%
OUTRAS INFORMAÇÕES PARA CONTROLE					
OUTRAS DESPESAS CUSTEADAS COM RECEITAS ADICIONAIS PARA FINANCIAMENTO DO ENSINO	DOTAÇÃO INICIAL	DOTAÇÃO ATUALIZADA (d)	DESPESAS LIQUIDADAS		
			No Bimestre	Até o Bimestre (e)	% (f) = (e/d)x100
40- DESPESAS CUSTEADAS COM A APLICAÇÃO FINANCEIRA DE OUTROS RECURSOS DE IMPOSTOS VINCULADOS AO ENSINO	-	-	-	-	0,00%
41- DESPESAS CUSTEADAS COM A CONTRIBUIÇÃO SOCIAL DO SALÁRIO-EDUCAÇÃO	-	-	-	-	0,00%
42- DESPESAS CUSTEADAS COM OPERAÇÕES DE CRÉDITO	-	-	-	-	0,00%
43- DESPESAS CUSTEADAS COM OUTRAS RECEITAS PARA FINANCIAMENTO DO ENSINO	-	-	-	-	0,00%
44- TOTAL DAS OUTRAS DESPESAS CUSTEADAS COM RECEITAS ADICIONAIS PARA FINANCIAMENTO DO ENSINO (40 + 41 + 42 + 43)	-	-	-	-	0,00%
RESTOS A PAGAR INSCRITOS COM DISPONIBILIDADE FINANCEIRA DE RECURSOS DE IMPOSTOS VINCULADOS AO ENSINO	SALDO ATÉ O BIMESTRE		CANCELADO EM <EXERCÍCIO>(g)		
46- RESTOS A PAGAR DE DESPESAS COM MDE					
FLUXO FINANCEIRO DOS RECURSOS				VALOR	
			FUNDEB (h)	FUNDEB	
47- SALDO FINANCEIRO EM 31 DE DEZEMBRO DE <EXERCÍCIO ANTERIOR>				138.513,29	
48- (+) INGRESSO DE RECURSOS ATÉ O BIMESTRE				2.882.918,79	
49- (-) PAGAMENTOS EFETUADOS ATÉ O BIMESTRE				2.424.942,52	
50- (+) RECEITA DE APLICAÇÃO FINANCEIRA DOS RECURSOS ATÉ O BIMESTRE				9.397,47	
51- (=) SALDO FINANCEIRO NO EXERCÍCIO ATUAL				605.887,03	

FONTE: Sistema <Contabilis>, Unidade Responsável: <Município de Riachão do Dantas>. Emissão: <29/03/2016>, às <11:00>.

¹ Limites mínimos anuais a serem cumpridos no encerramento do exercício.


² Art. 21, § 2º, Lei 11.494/2007: "Até 5% dos recursos recebidos à conta dos Fundos, inclusive relativos à complementação da União recebidos nos termos do §1º do art. 6º desta Lei, poderão ser


³ Caput do artigo 212 da CF/1988

⁴ Os valores referentes à parcela dos Restos a Pagar inscritos sem disponibilidade financeira vinculada à educação deverão ser informados somente no RREO do último bimestre do exercício.

⁵ Limites mínimos anuais a serem cumpridos no encerramento do exercício, no âmbito de atuação prioritária, conforme LDB, art. 11, V.


GERANA GOMES COSTA SILVA
Prefeita Municipal


CESAR COSTA AZEVEDO DIAS
Secretário de Finanças


TATYANA DE SOUSA CRUZ
Contadora CRC/SE :7.798


ROSANE ANGELICA DE OLIVEIRA CRUZ O. RIBEIRO
Secretária de Controle Interno

MUNICÍPIO DE RIACHÃO DO DANTAS
RELATÓRIO RESUMIDO DA EXECUÇÃO ORÇAMENTÁRIA
DEMONSTRATIVO DAS RECEITAS DE OPERAÇÕES DE CRÉDITO E DESPESAS DE CAPITAL
ORÇAMENTOS FISCAL E DA SEGURIDADE SOCIAL
PERÍODO DE REFERÊNCIA - DE JANEIRO À FEVEREIRO DE 2017

RREO – ANEXO 9 (LRF, art.53, § 1º, inciso I)

RECEITAS	PREVISÃO ATUALIZADA (a)	RECEITAS REALIZADAS Até o bimestre (b)			SALDO NÃO REALIZADO (c) = (a - b)
		RECEITAS DE OPERAÇÕES DE CRÉDITO (I)	DESPESAS EMPENHADAS	DESPESAS LIQUIDADAS	
SEM MOVIMENTO					
DESPESAS DE CAPITAL	-	-	-	-	SALDO NÃO EXECUTADO (f) = (d - e)
(-) Incentivos Fiscais a Contribuinte	-	-	-	-	-
(-) Incentivos Fiscais a Contribuinte por Instituições Financeiras	-	-	-	-	-
DESPESA DE CAPITAL LIQUIDA (II)	-	-	-	-	-

FONTE: Sistema <Contabilis>, Unidade Responsável: <Município de Riachão do Dantas>. Emissão: <29/03/2016>, às <11:00>.

Notas:

1 < Operações de Crédito descritas na CF, art. 167, inciso III>

2 Durante o exercício, somente as despesas liquidadas são consideradas executadas. No encerramento do exercício, as despesas não liquidadas inscritas em restos a

- a) Despesas liquidadas, consideradas aquelas em que houve a entrega do material ou serviço, nos termos do art. 63 da Lei 4.320/64;
- b) Despesas empenhadas, mas não liquidadas, inscritas em Restos a Pagar não-processados, consideradas liquidadas no encerramento do exercício, por força do art.35, inciso II da Lei 4.320/64.


GERANA GOMES COSTA SILVA
Prefeita Municipal


TATYANA DE SOUSA CRUZ
Contadora CRC/SE :7.798


CESAR COSTA AZEVEDO DIAS
Secretário de Finanças


ROSANE ANGELICA DE OLIVEIRA CRUZ O. RIBEIRO
Secretária de Controle Interno

MUNICÍPIO DE RIACHÃO DO DANTAS
RELATÓRIO RESUMIDO DA EXECUÇÃO ORÇAMENTÁRIA
DEMONSTRATIVO DA PROJEÇÃO ATUARIAL DO REGIME PRÓPRIO DE PREVIDÊNCIA DOS SERVIDORES
ORÇAMENTO DA SEGURIDADE SOCIAL
PERÍODO DE REFERÊNCIA - DE JANEIRO A FEVEREIRO DE 2017

RREO – ANEXO 10 (LRF, art. 53, § 1º, inciso II)

EXERCÍCIO	RECEITAS PREVIDENCIÁRIAS (a)	DESPESAS PREVIDENCIÁRIAS (b)	RESULTADO PREVIDENCIÁRIO (c) = (a - b)	Em Reais
				SALDO FINANCEIRO DO EXERCÍCIO (d) = ("d" exerc. Anterior) + (c)
SEM MOVIMENTO				

FONTE: Sistema <Contabilis>, Unidade Responsável: <Município de Riachão do Dantas>, Emissão: <29/03/2016>, às <11:00>.

Notas:


1 Projeção atuarial elaborada em <DATA DA AVALIAÇÃO> e oficialmente enviada para o Ministério da Previdência Social – MPS.

2 Este Demonstrativo utiliza as seguintes hipóteses:

<HIPÓTESE>: <VALOR>


GERANA GOMES COSTA SILVA
Prefeita Municipal


TATYANA DE SOUSA CRUZ
Contadora CRC/SE: 7.798


CESAR COSTA AZEVEDO DIAS
Secretário de Finanças


ROSANE ANGELICA DE OLIVEIRA CRUZ O. RIBEIRO
Secretária de Controle Interno

MUNICÍPIO DE RIACHÃO DO DANTAS
 RELATÓRIO RESUMIDO DA EXECUÇÃO ORÇAMENTÁRIA
 DEMONSTRATIVO DA RECEITA DE ALIENAÇÃO DE ATIVOS E APLICAÇÃO DOS RECURSOS
 ORÇAMENTOS FISCAL E DA SEGURIDADE SOCIAL
 PERÍODO DE REFERÊNCIA - DE JANEIRO À FEVEREIRO DE 2017

RREO – ANEXO 11 (LRF, art. 53, § 1º, inciso III)		RECEITAS REALIZADAS				Em Reais	
RECEITAS		PREVISÃO ATUALIZADA	(b)			SALDO A REALIZAR	
RECEITAS DE ALIENAÇÃO DE ATIVOS (I)		(a)				(c) = (a-b)	
Despesas de Capital - Alienação de Bens Móveis							
Despesas de Capital - Alienação de Bens Imóveis							
Rendimentos de Aplicação Financeira							
RECEITAS		DOTAÇÃO ATUALIZADA		DESPESAS	DESPESAS PAGAS	DESPESAS	SALDO A PAGAR
DESPESAS		(d)		EMPENHADAS	(INCLUIDOS OS	INSCRITAS EM RESTOS A	(f) = (d-e)
APLICAÇÃO DOS RECURSOS DA ALIENAÇÃO DE ATIVOS (II)				LQUIDADAS	PAGAMENTOS DE RESTOS A	PAGAR NÃO PROCESSADOS	
Despesas de Capital					PAGAR)		
Investimentos					(e)		
Inversões Financeiras							
Amortização da Dívida							
Despesas Correntes dos Regimes de Previdência							
Regime Geral da Previdência Social							
Regime Próprio dos Servidores Públicos							
VALOR (III)		<EXERCÍCIO ANTERIOR>			<EXERCÍCIO>		
		(g)			(h) = (b - II e)		
SALDO FINANCEIRO A APLICAR						SALDO ATUAL	
						(i) = (IIIg + IIIh)	

SEM MOVIMENTO

FONTE: Sistema <Contabilis>, Unidade Responsável: <Município de Riachão do Dantas>, Emissão: <29/03/2016>, às <11:00>.


Nota: Durante o exercício, somente as despesas liquidadas são consideradas executadas. No encerramento do exercício, as despesas não liquidadas inscritas em restos a pagar não processados são também consideradas executadas. Dessa forma, para maior transparência, as despesas executadas estão segregadas em:

- a) Despesas liquidadas, consideradas aquelas em que houve a entrega do material ou serviço, nos termos do art. 63 da Lei 4.320/64;
- b) Despesas empenhadas mas não liquidadas, inscritas em Restos a Pagar não processados, consideradas liquidadas no encerramento do exercício, por força do art.35, inciso II da Lei 4.320/64.


 GERANA GOMES COSTA SILVA
 Prefeita Municipal


 TATYANA DE SOUSA CRUZ
 Contadora CRC/SE :7.798


 CESAR COSTA AZÊVEDO DIAS
 Secretário de Finanças


 ROSANE ANGELICA DE OLIVEIRA CRUZ O. RIBEIRO
 Secretária de Controle Interno

MUNICÍPIO DE RIACHÃO DO DANTAS
RELATÓRIO RESUMIDO DA EXECUÇÃO ORÇAMENTÁRIA
DEMONSTRATIVO DAS RECEITAS E DESPESAS COM AÇÕES E SERVIÇOS PÚBLICOS DE SAÚDE
ORÇAMENTOS FISCAL E DA SEGURIDADE SOCIAL
PERÍODO DE REFERÊNCIA - DE JANEIRO A FEVEREIRO DE 2017

RREO - ANEXO 12 (LC 141/2012, art. 35)

R\$ 1,00

RECEITAS PARA APURAÇÃO DA APLICAÇÃO EM AÇÕES E SERVIÇOS PÚBLICOS DE SAÚDE	PREVISÃO INICIAL	PREVISÃO ATUALIZADA (a)	RECEITAS REALIZADAS	
			Até o Bimestre (b)	% (b/a) x 100
RECEITA DE IMPOSTOS LÍQUIDA (I)	653.000,00	653.000,00	123.257,83	18,88%
Imposto Predial e Territorial Urbano - IPTU	14.000,00	14.000,00	12.944,39	92,46%
Imposto sobre Transmissão de Bens Intervivos - ITBI	65.000,00	65.000,00	-	0,00%
Imposto sobre Serviços de Qualquer Natureza - ISS	120.000,00	120.000,00	9.157,33	7,63%
Imposto de Renda Retido na Fonte - IRRF	448.000,00	448.000,00	101.156,11	22,58%
Multas, Juros de Mora e Outros Encargos dos Impostos	3.000,00	3.000,00	-	0,00%
Dívida Ativa dos Impostos	3.000,00	3.000,00	-	0,00%
Multas, Juros de Mora e Outros Encargos da Dívida Ativa	-	-	-	0,00%
RECEITA DE TRANSFERÊNCIAS CONSTITUCIONAIS E LEGAIS (II)	18.659.000,00	18.659.000,00	5.005.115,02	26,82%
Cota-Parte FPM	15.400.000,00	15.400.000,00	3.835.527,73	24,91%
Cota-Parte FPM - 1%	-	-	-	0,00%
Cota-Parte ITR	6.000,00	6.000,00	4.161,37	69,36%
Cota-Parte IPVA	250.000,00	250.000,00	113.329,02	45,33%
Cota-Parte ICMS	3.000.000,00	3.000.000,00	1.051.854,17	35,06%
Cota-Parte IPJ-Exportação	1.500,00	1.500,00	35,95	2,40%
ICMS Desoneração (LC 87/96)	1.500,00	1.500,00	206,78	13,79%
TOTAL DAS RECEITAS PARA APURAÇÃO DA SAÚDE (III) = I + II	19.312.000,00	19.312.000,00	5.128.372,85	26,56%
RECEITAS ADICIONAIS PARA FINANCIAMENTO DA SAÚDE	PREVISÃO INICIAL	PREVISÃO ATUALIZADA (c)	RECEITAS REALIZADAS	%
			Até o Bimestre (d)	(d/c) x 100
TRANSFERÊNCIA DE RECURSOS DO SISTEMA ÚNICO DE SAÚDE-SUS	3.787.300,00	3.787.300,00	421.566,26	11,13%
Provenientes da União	3.200.000,00	3.200.000,00	411.262,18	12,85%
Provenientes dos Estados	546.300,00	546.300,00	-	0,00%
Provenientes de Outros Municípios	-	-	-	0,00%
Outras Receitas do SUS	41.000,00	41.000,00	10.304,08	25,13%
TRANSFERÊNCIAS VOLUNTÁRIAS	-	-	-	0,00%
RECEITAS DE OPERAÇÕES DE CRÉDITO VINCULADAS À SAÚDE	-	-	-	0,00%
OUTRAS RECEITAS PARA FINANCIAMENTO DA SAÚDE	140.000,00	140.000,00	52.973,49	37,83,82%
TOTAL RECEITAS ADICIONAIS PARA FINANCIAMENTO DA SAÚDE	3.927.300,00	3.927.300,00	474.539,75	12,08%
DESPESAS COM SAÚDE	DOTAÇÃO INICIAL	DOTAÇÃO ATUALIZADA (e)	DESPESAS EMPENHADAS	DESPESAS LIQUIDADAS
(Por Grupo de Natureza da Despesa)			Até o Bimestre (f)	Até o Bimestre (g)
			% (f/e) x 100	% (g/e) x 100
DESPESAS CORRENTES	7.282.380,00	7.407.380,00	3.724.655,83	50,28%
Pessoal e Encargos Sociais	2.276.080,00	4.583.580,00	2.907.490,29	63,43%
Juros e Encargos da Dívida	1.000,00	1.000,00	-	0,00%
Outras Despesas Correntes	5.005.300,00	2.822.800,00	817.165,54	28,95%
DESPESAS DE CAPITAL	216.000,00	91.000,00	7.397,00	3,42%
Investimentos	216.000,00	91.000,00	7.397,00	3,42%
Inversões Financeiras	-	-	-	0,00%
Amortização da Dívida	-	-	-	0,00%
TOTAL DAS DESPESAS COM SAÚDE (IV)	7.498.380,00	7.498.380,00	3.732.052,83	49,77%
DESPESAS COM SAÚDE NÃO COMPUTADAS PARA FINS DE APURAÇÃO DO PERCENTUAL MÍNIMO	DOTAÇÃO INICIAL	DOTAÇÃO ATUALIZADA	DESPESAS EMPENHADAS	DESPESAS LIQUIDADAS
			Até o Bimestre (h)	Até o Bimestre (i)
			% (h/IV)x100	% (i/IV)x100
DESPESAS COM INATIVOS E PENSIONISTAS	-	-	0,00%	0,00%
DESPESA COM ASSISTÊNCIA À SAÚDE QUE NÃO ATENDE AO PRINCÍPIO DE ACESSO UNIVERSAL	-	-	0,00%	0,00%
DESPESAS CUSTEADAS COM OUTROS RECURSOS	4.099.880,00	4.751.880,00	2.067.620,85	45,40%
Recursos de Transferência do Sistema Único de Saúde - SUS	3.259.000,00	3.658.580,00	1.402.990,85	37,59%
Recursos de Operações de Crédito	-	-	-	0,00%
Outros Recursos	840.880,00	1.093.300,00	664.630,00	60,77%
OUTRAS AÇÕES E SERVIÇOS NÃO COMPUTADOS	-	-	0,00%	0,00%
RESTOS A PAGAR NÃO PROCESSADOS INSCRITOS INDEVIDAMENTE NO EXERCÍCIO SEM DISPONIBILIDADE FINANCEIRA¹	-	-	0,00%	0,00%
DESPESAS CUSTEADAS COM DISPONIBILIDADE DE CAIXA VINCULADA AOS RESTOS A PAGAR CANCELADOS²	-	-	0,00%	0,00%
DESPESAS CUSTEADAS COM RECURSOS VINCULADOS À PARCELA DO PERCENTUAL MÍNIMO QUE NÃO FOI APLICADA EM AÇÕES E SERVIÇOS DE SAÚDE EM EXERCÍCIOS ANTERIORES³	-	-	0,00%	0,00%
TOTAL DAS DESPESAS COM NÃO COMPUTADAS (V)	4.099.880,00	4.751.880,00	2.067.620,85	43,50%
TOTAL DAS DESPESAS COM AÇÕES E SERVIÇOS PÚBLICOS DE SAÚDE (VI) = (IV + V)	3.398.500,00	2.746.500,00	1.664.431,98	49,66%
PERCENTUAL DE APLICAÇÃO EM AÇÕES E SERVIÇOS PÚBLICOS DE SAÚDE SOBRE A RECEITA DE IMPOSTOS LÍQUIDA E TRANSFERÊNCIAS CONSTITUCIONAIS E LEGAIS (VII%) = (VIb / IIIb x 100) - LIMITE CONSTITUCIONAL 15%^{4,5}				6,01%
VALOR REFERENTE À DIFERENÇA ENTRE O VALOR EXECUTADO E O LIMITE MÍNIMO CONSTITUCIONAL [(VII - 15/100 x IIIb)]				460.975,25

DESPESAS COM SAÚDE (Por Subfunção)	DOTAÇÃO INICIAL	DOTAÇÃO ATUALIZADA	DESPESAS EMPENHADAS		DESPESAS LIQUIDADAS		Inscritas em Restos a Pagar não Processados
			Até o Bimestre (l)	% (l/total l) x 100	Até o Bimestre (m)	% (m/total m) x 100	
Atenção Básica	2.521.500,00	2.773.580,00	1.201.020,81	32,18%	352.372,24	37,65%	848.648,57
Assistência Hospitalar e Ambulatorial	1.728.300,00	1.970.300,00	949.396,22	54,71%	295.781,47	31,61%	653.614,75
Suporte Profilático e Terapêutico	161.000,00	161.000,00	46.256,44	28,73%	28.971,95	17,28%	17.284,49
Vigilância Sanitária	37.000,00	14.000,00	-	0,00%	-	0,00%	-
Vigilância Epidemiológica	230.000,00	207.500,00	82.433,60	35,84%	29.541,20	14,19%	52.892,40
Alimentação e Nutrição	-	-	-	0,00%	-	0,00%	-
Administração Geral	2.820.580,00	2.372.000,00	1.452.945,76	61,29%	229.153,08	24,49%	1.223.792,68
TOTAL	7.498.380,00	7.498.380,00	3.732.052,83	49,77%	935.819,94	24,59%	2.796.232,89

FONTE: Sistema <Contabilis>. Unidade Responsável: <Município de Riachão do Dantas>. Emissão: <29/03/2016>. às <11:00>.

GERANA GOMES COSTA SILVA
Prefeita Municipal

TATYANA DE SOUSA CRUZ
Contadora CRC/SE :7.798

CESAR COSTA AZEVEDO DIAS
Secretário de Finanças

ROSANE ANGELICA DE OLIVEIRA CRUZ O. RIBEIRO
Secretária de Controle Interno

MUNICÍPIO DE RIACHÃO DO DANTAS
 RELATÓRIO RESUMIDO DA EXECUÇÃO ORÇAMENTÁRIA
 DEMONSTRATIVO DAS PARCERIAS PÚBLICO-PRIVADAS
 ORÇAMENTOS FISCAL E DA SEGURIDADE SOCIAL
 PERÍODO DE REFERÊNCIA - DE JANEIRO À FEVEREIRO DE 2017

RREO - Anexo 13 (Lei nº 11.079, de 30.12.2004, arts. 22, 25 e 28)

Em Reais

ESPECIFICAÇÃO	SALDO TOTAL EM 31 DE DEZEMBRO DO EXERCÍCIO ANTERIOR (a)	REGISTROS EFETUADOS EM <EXERCÍCIO>		SALDO TOTAL (c) = (a + b)
		No bimestre	Até o bimestre (b)	
TOTAL DE ATIVOS				
Direitos Futuros				
Ativos Contabilizados na SPE				
Contrapartida para Provisões de PPP				
TOTAL DE PASSIVOS (I)				
Obrigações Não Relacionadas a Serviços				
Contrapartida para Ativos da SPE				
Provisões de PPP				
GARANTIAS DE PPP (II)				
SALDO LÍQUIDO DE PASSIVOS DE PPP				
PASSIVOS CONTINGENTES				
Contraprestações Futuras				
Riscos Não Provis. onados				
Outros Passivos Contingentes				
ATIVOS CONTINGENTES				
Serviços Futuros				
Outros Ativos Contingentes				

SEM MOVIMENTO

DESPESAS DE PPP	EXERCÍCI ANTERIOR	EXERCÍCI CORRENT (EC)	<EC +	<EC + 2>	<EC + 3>	<EC + 4>	<EC + 5>	<EC + 6>	<EC + 7>	<EC + 8>	<EC + 9>
Do Ente Federado											
Das Estatais Não-Dependentes											
TOTAL DAS DESPESAS											
RECEITA CORRENTE LÍQUIDA (RCL)											
TOTAL DAS DESPESAS / RCL (%)											

SEM MOVIMENTO

Nota:

FONTE: Sistema <Contabilis>, Unidade Responsável: <Município de Riachão do Dantas>. Emissão: <29/03/2016>, às <11:00>.

GERANA GOMES COSTA SILVA
 Prefeita Municipal

TATYANA DE SOUSA CRUZ
 Contadora CRC/SE :7.798

CESAR COSTA AZEVEDO DIAS
 Secretário de Finanças

ROSANE ANGELICA DE OLIVEIRA CRUZ O. RIBEIRO
 Secretária de Controle Interno

MUNICÍPIO DE RIACHÃO DO DANTAS
 DEMONSTRATIVO SIMPLIFICADO DO RELATÓRIO RESUMIDO DA EXECUÇÃO ORÇAMENTÁRIA
 ORÇAMENTOS FISCAL E DA SEGURIDADE SOCIAL
 PERÍODO DE REFERÊNCIA - DE JANEIRO À FEVEREIRO DE 2017

RREO - Anexo XIV (LRF, Art. 48)

BALANÇO ORÇAMENTÁRIO	Até o Bimestre
RECEITAS	
Previsão Inicial	38.000.000,00
Previsão Atualizada	38.000.000,00
Receitas Realizadas	6.605.014,65
Déficit Orçamentário	
Saldos de Exercícios Anteriores (Utilizados para Créditos Adicionais)	
DESPESAS	
Dotação Inicial	38.000.000,00
Créditos Adicionais	
Dotação Atualizada	38.000.000,00
Despesas Empenhadas	21.560.747,69
Despesas Liquidadas	5.785.681,68
Superávit Orçamentário	
DESPESAS POR FUNÇÃO/SUBFUNÇÃO	Até o Bimestre
Despesas Empenhadas	21.560.747,69
Despesas Liquidadas	5.785.681,68
RECEITA CORRENTE LÍQUIDA - RCL	Até o Bimestre
Receita Corrente Líquida	37.150.647,08

RECEITAS E DESPESAS DOS REGIMES DE PREVIDÊNCIA	Até o Bimestre
Regime Geral de Previdência Social	
Receitas Previdenciárias Realizadas(I)	
Despesas Previdenciárias Liquidadas(II)	
Resultado Previdenciário (III) = (I - II)	
Regime Próprio de Previdência dos Servidores	
Receitas Previdenciárias Realizadas(IV)	
Despesas Previdenciárias Liquidadas(V)	
Resultado Previdenciário (VI) = (IV - V)	

RESULTADOS NOMINAL E PRIMÁRIO	Meta Fixada no Anexo de Metas Fiscais da LDO (a)	Resultado Apurado Até o Bimestre (b)	% em Relação à Meta (b/a)
Resultado Nominal	305.767,00	986.736,90	
Resultado Primário	1.500.000,00	4.716.564,11	

RESTOS A PAGAR A PAGAR POR PODER E MINISTÉRIO PÚBLICO	Inscrição	Cancelamento Até o Bimestre	Saldo a Pagar
RESTOS A PAGAR PROCESSADOS	1.587.540,00	-	1.452.725,15
Poder Executivo	1.587.540,00	-	1.452.725,15
Poder Legislativo			
Poder Judiciário			
Ministério Público			
RESTOS A PAGAR NÃO-PROCESSADOS	163.181,92	-	163.181,92
Poder Executivo	163.181,92	-	163.181,92
Poder Legislativo			
Poder Judiciário			
Ministério Público			

DESPESAS COM MANUTENÇÃO E DESENVOLVIMENTO DO ENSINO	Valor Apurado Até o Bimestre	Limites Constitucionais Anuais	
		% Mínimo a Aplicar no Exercício	% Aplicado Até o Bimestre
Mínimo Anual de <18% / 25%> das Receitas de Impostos na Manutenção e Desenvolvimento do Ensino	456.838,80	<18% / 25%>	28,43%
Mínimo Anual de 60% do FUNDEB na Remuneração do Magistério com Ensino Fundamental e Médio		60%	
Mínimo Anual de 60% do FUNDEB na Remuneração do Magistério com Educação Infantil e Ensino Fundamental	2.114.847,00	60%	148,77%
Complementação da União ao FUNDEB		R\$4.500.000,00	

RECEITAS DE OPERAÇÕES DE CRÉDITO E DESPESAS DE CAPITAL	Valor Apurado Até o Bimestre	Saldo não realizado
Receita de Operação de Crédito		
Despesa de Capital Líquida		

PROJEÇÃO ATUARIAL DOS REGIMES DE PREVIDÊNCIA	Exercício	10º Exercício	20º Exercício	35º Exercício
Regime Geral de Previdência Social				
Receitas Previdenciárias (I)	-	-	-	-
Despesas Previdenciárias (II)				
Resultado Previdenciário (III) = (I - II)				
Regime Próprio de Previdência dos Servidores				
Receitas Previdenciárias (IV)	-	-	-	-
Despesas Previdenciárias (V)				
Resultado Previdenciário (VI) = (IV - V)				

RECEITA DA ALIENAÇÃO DE ATIVOS E APLICAÇÃO DOS RECURSOS	Valor Apurado Até o Bimestre	Saldo a Realizar
Receita de Capital Resultante da Alienação de Ativos		
Aplicação dos Recursos da Alienação de Ativos		

DESPESAS COM AÇÕES E SERVIÇOS PÚBLICOS DE SAÚDE	Valor apurado Até o Bimestre	Limite Constitucional Anual	
		% Mínimo a Aplicar no Exercício	% Aplicado Até o Bimestre
Despesas com Ações e Serviços Públicos de Saúde executadas com recursos de impostos	308.280,58	15%	6,01%

DESPESAS DE CARÁTER CONTINUADO DERIVADAS DE PPP	Valor Apurado no Exercício Corrente
Total das Despesas / RCL (%)	

FONTE: Sistema <Contabilis>. Unidade Responsável: <Município de Riachão do Dantas>. Emissão: <29/03/2016>, às <11:00>.


 GERANA GOMES COSTA SILVA
 Prefeita Municipal


 CESAR COSTA AZEVEDO DIAS
 Secretário de Finanças


 TATYANA DE SOUSA CRUZ
 Contadora CRC/SE : 7.798


 ROSANE ANGELICA DE OLIVEIRA CRUZ O. RIBEIRO
 Secretária de Controle Interno