

ESTADO DE SERGIPE  
MUNICÍPIO DE SÃO DOMINGOS  
Balanco Orçamentário

RREO - Anexo I (LRF, Art. 52, inciso I, alíneas "a" e "b" do inciso II e §1º)

JULHO-AGOSTO/2022

R\$ 1,00

RECEITAS	PREVISÃO INICIAL	PREVISÃO ATUALIZADA (a)	RECEITAS REALIZADAS				SALDO A REALIZAR (a-c)
			No Bimestre (b)	% (b/a)	Até o Bimestre (c)	% (c/a)	
RECEITAS (EXCETO INTRA-ORÇAMENTÁRIAS) (I)	34.000.000,00	34.000.000,00	7.344.634,96	21,60	28.614.587,55	84,16	5.385.412,45
RECEITAS CORRENTES	33.341.000,00	33.341.000,00	7.344.634,96	22,02	28.614.587,55	85,82	4.726.412,45
IMPOSTOS, TAXAS E CONTRIBUIÇÕES DE MELHORIA	996.500,00	996.500,00	239.865,39	24,07	897.076,35	90,02	99.423,65
IMPOSTOS	942.500,00	942.500,00	234.361,02	24,86	819.207,53	86,91	123.292,47
TAXAS	54.000,00	54.000,00	5.504,37	10,19	77.868,82	144,20	-23.868,82
CONTRIBUIÇÕES	80.000,00	80.000,00	12.509,93	15,63	48.664,12	60,83	31.335,88
CONTRIBUIÇÃO PARA O CUSTEIO DO SERVIÇO DE ILUMINAÇÃO PÚBLICA	80.000,00	80.000,00	12.509,93	15,63	48.664,12	60,83	31.335,88
RECEITA PATRIMONIAL	40.000,00	40.000,00	126.514,37	316,28	350.510,28	876,27	-310.510,28
VALORES MOBILIÁRIOS	40.000,00	40.000,00	126.514,37	316,28	350.510,28	876,27	-310.510,28
TRANSFERÊNCIAS CORRENTES	32.158.800,00	32.158.800,00	6.965.745,27	21,66	26.996.047,12	83,94	5.162.752,88
TRANSFERÊNCIAS DA UNIÃO E DE SUAS ENTIDADES	18.671.900,00	18.671.900,00	3.826.952,01	20,49	15.608.432,12	83,59	3.063.467,88
TRANSFERÊNCIAS DOS ESTADOS E DO DISTRITO FEDERAL E DE SUAS ENTIDADES	3.986.900,00	3.986.900,00	1.380.219,90	34,61	3.668.454,20	92,01	318.445,80
TRANSFERÊNCIAS DE OUTRAS INSTITUIÇÕES PÚBLICAS	9.500.000,00	9.500.000,00	1.758.573,36	18,51	7.719.160,80	81,25	1.780.839,20
OUTRAS RECEITAS CORRENTES	65.700,00	65.700,00	0,00	0,00	322.289,68	490,54	-256.589,68
INDENIZACÕES, RESTITUIÇÕES E RESSARCIMENTOS	65.700,00	65.700,00	0,00	0,00	322.289,68	490,54	-256.589,68
RECEITAS DE CAPITAL	659.000,00	659.000,00	0,00	0,00	0,00	0,00	659.000,00
ALIENAÇÃO DE BENS	14.000,00	14.000,00	0,00	0,00	0,00	0,00	14.000,00
ALIENAÇÃO DE BENS MÓVEIS	14.000,00	14.000,00	0,00	0,00	0,00	0,00	14.000,00
TRANSFERÊNCIAS DE CAPITAL	645.000,00	645.000,00	0,00	0,00	0,00	0,00	645.000,00
TRANSFERÊNCIAS DA UNIÃO E DE SUAS ENTIDADES	520.000,00	520.000,00	0,00	0,00	0,00	0,00	520.000,00
TRANSFERÊNCIAS DOS ESTADOS E DO DISTRITO FEDERAL E DE SUAS ENTIDADES	125.000,00	125.000,00	0,00	0,00	0,00	0,00	125.000,00
RECEITAS (INTRA-ORÇAMENTÁRIAS) (II)	-	-	-	-	-	-	-
SUBTOTAL DAS RECEITAS (III) = (I + II)	34.000.000,00	34.000.000,00	7.344.634,96	21,60	28.614.587,55	84,16	5.385.412,45
OPERAÇÕES DE CRÉDITO / REFINANCIAMENTO (IV)	-	-	-	-	-	-	0
Operações de Crédito Internas	-	-	-	-	-	-	0,00
Mobiliana	-	-	-	-	-	-	0
Contratual	-	-	-	-	-	-	0
Operações de Crédito Externas	-	-	-	-	-	-	0,00
Mobiliana	-	-	-	-	-	-	0
Contratual	-	-	-	-	-	-	0
TOTAL DAS RECEITAS (V) = (III + IV)	34.000.000,00	34.000.000,00	7.344.634,96	21,60	28.614.587,55	84,16	5.385.412,45
DÉFICIT (VI)	-	-	-	-	-	-	0
TOTAL COM DÉFICIT (VII) = (V + VI)	34.000.000,00	34.000.000,00	7.344.634,96	21,60	28.614.587,55	84,16	5.385.412,45
SALDOS DE EXERCÍCIOS ANTERIORES	-	-	-	-	-	-	0
Recursos Arrecadados em Exercícios Anteriores - RPPS	-	-	-	-	-	-	0
Superávit Financeiro Utilizado para Créditos Adicionais	-	-	-	-	-	-	0

DESPESAS	DESPESAS (EXCETO INTRA-ORÇAMENTÁRIAS) (VIII)	DUJAVAU INICIAL (d)	DUJAVAU ATUALIZADA (e)	SALUBA EMPENHAR (g) = (e-f)		SALUBA LIQUIDAR (i) = (e-h)		PAGAS ATÉ O BIMESTRE (j)	NÃO PROCESSADOS (k)	
				No Bimestre	Até o Bimestre (f)	No Bimestre	Até o Bimestre (h)			
DESPESAS CORRENTES	31.046.735,00	33.999.900,00	36.900.000,00	2.818.448,14	36.293.273,01	606.726,99	6.910.854,17	25.355.480,51	11.544.519,49	24.429.338,55
PESSOAL E ENCARGOS SOCIAIS	20.389.730,00	19.992.772,63	19.992.772,63	855.227,56	19.992.092,78	30.679,85	3.982.171,98	15.554.493,09	4.438.279,54	15.527.422,16
OUTRAS DESPESAS CORRENTES	10.657.005,00	14.923.845,72	14.923.845,72	1.582.076,47	14.376.326,64	547.519,08	2.322.929,47	8.601.828,08	6.322.017,64	7.822.819,01
DESPESAS DE CAPITAL	2.623.500,00	1.983.381,65	1.983.381,65	381.144,11	1.954.853,59	28.528,06	605.752,72	1.199.159,34	784.222,31	1.079.097,38
INVESTIMENTOS	2.623.500,00	1.983.381,65	1.983.381,65	381.144,11	1.954.853,59	28.528,06	605.752,72	1.199.159,34	784.222,31	1.079.097,38
RESERVAS	329.665,00	0,00	0,00	0,00	0,00	0,00	0,00	0,00	0,00	0,00
RESERVAS	329.665,00	0,00	0,00	0,00	0,00	0,00	0,00	0,00	0,00	0,00
AMORTIZAÇÃO DA DIV. / REFINANCIAMENTO (XI)	0,00	0,00	0,00	0,00	0,00	0,00	0,00	0,00	0,00	0,00
Amortização da Dívida Interna	0,00	0,00	0,00	0,00	0,00	0,00	0,00	0,00	0,00	0,00
Dívida Mobiliária	0,00	0,00	0,00	0,00	0,00	0,00	0,00	0,00	0,00	0,00
Outras Dívidas	0,00	0,00	0,00	0,00	0,00	0,00	0,00	0,00	0,00	0,00
Amortização da Dívida Externa	0,00	0,00	0,00	0,00	0,00	0,00	0,00	0,00	0,00	0,00
Dívida Mobiliária	0,00	0,00	0,00	0,00	0,00	0,00	0,00	0,00	0,00	0,00
Outras Dívidas	0,00	0,00	0,00	0,00	0,00	0,00	0,00	0,00	0,00	0,00
DESPESAS (INTRA-ORÇAMENTÁRIAS) (IX)	100,00	0,00	0,00	0,00	0,00	0,00	0,00	0,00	0,00	0,00
SUBTOTAL DAS DESPESAS (X) = (VIII + IX)	34.000.000,00	36.900.000,00	36.900.000,00	2.818.448,14	36.293.273,01	606.726,99	6.910.854,17	25.355.480,51	11.544.519,49	24.429.338,55
TOTAL DAS DESPESAS (XII) = (X + XI)	34.000.000,00	36.900.000,00	36.900.000,00	2.818.448,14	36.293.273,01	606.726,99	6.910.854,17	25.355.480,51	11.544.519,49	24.429.338,55
SUPERÁVIT (XIII)					3.259.107,04					4.185.249,00
TOTAL COM SUPERÁVIT (XIV) = (XII + XIII)	34.000.000,00	36.900.000,00	36.900.000,00	2.818.448,14	36.293.273,01	606.726,99	6.910.854,17	28.614.587,55	11.544.519,49	28.614.587,55
RESERVA DO RPPS										

RECEITAS INTRA-ORÇAMENTÁRIAS RECEITAS (INTRA-ORÇAMENTÁRIAS) (III)	PREVISÃO INICIAL	PREVISÃO ATUALIZADA (a)	RECEITAS REALIZADAS				SALDO A REALIZAR (a-c)					
			No Bimestre (b)		Até o Bimestre (c)							
			% (b/a)	Até o Bimestre (c)	% (c/a)							
DESPESAS INTRA-ORÇAMENTÁRIAS	DOTAÇÃO INICIAL (d)	DOTAÇÃO ATUALIZADA (e)	DESPESAS EMPENHADAS		DESPESAS LIQUIDADAS		SALDO A EMPENHAR (g) = (e-f)	DESPESAS LIQUIDADAS		SALDO A LIQUIDAR (i) = (e-h)	DESPESAS PAGAS ATÉ O BIMESTRE (j)	INSCRITAS RP NÃO PROCESSADOS (k)
			No Bimestre	Até o Bimestre (f)	No Bimestre	Até o Bimestre (h)						
DESPESAS (INTRA-ORÇAMENTÁRIAS) (IX)	100,00	0,00	0,00	0,00	0,00	0,00	0,00	0,00	0,00	0,00	0,00	0,00
DESPESAS CORRENTES	100,00	0,00	0,00	0,00	0,00	0,00	0,00	0,00	0,00	0,00	0,00	0,00
OUTRAS DESPESAS CORRENTES	100,00	0,00	0,00	0,00	0,00	0,00	0,00	0,00	0,00	0,00	0,00	0,00

JOSE YAGNER ALVES DE OLIVEIRA  
PREFEITO MUNICIPAL

SIVALDO OLIVEIRA DOS SANTOS  
SECRETÁRIO DE FINANÇAS

ALISSON TELES GONÇES  
CONTADOR CRC SP Nº 8.579

JULIO CESAR OLIVEIRA SILVA  
SECRETÁRIO DE CONTROLE INTERNO



ESTADO DE SERGIPE  
MUNICÍPIO DE SÃO DOMINGOS  
Demonstrativo da Execução das despesas por Função/SubFunção

RREO – Anexo II (LRF, Art. 52, inciso II, alínea “c”)

JULHO-AGOSTO/2022

R\$ 1,00

Função/SubFunção	DOTAÇÃO INICIAL	DOTAÇÃO ATUALIZADA (a)	DESPESAS EMPENHADAS			SALDO A EMPENHAR (c) = (a-b)	DESPESAS LIQUIDADAS			SALDO A LIQUIDAR (e) = (a-d)	INSCRITAS RP NÃO PROCESSADOS (f)
			No Bimestre	Até Bimestre (b)	% (b) / (a)		No Bimestre	Até Bimestre (d)	% (d) / (a)		
<b>DESPESAS (EXCETO INTRA-ORÇAMENTÁRIAS) (i)</b>	<b>33.999.900,00</b>	<b>36.900.000,00</b>	<b>2.818.448,14</b>	<b>36.293.273,01</b>	<b>100,00</b>	<b>606.726,99</b>	<b>6.910.854,17</b>	<b>25.355.480,51</b>	<b>100,00</b>	<b>11.544.519,49</b>	<b>0,00</b>
<b>01 - Legislativa</b>	<b>1.550.000,00</b>	<b>1.550.000,00</b>	<b>26.721,66</b>	<b>1.423.976,93</b>	<b>3,92</b>	<b>126.023,07</b>	<b>254.422,77</b>	<b>960.262,09</b>	<b>3,79</b>	<b>589.737,91</b>	<b>0,00</b>
031 - Ação Legislativa	1.550.000,00	1.550.000,00	26.721,66	1.423.976,93	3,92	126.023,07	254.422,77	960.262,09	3,79	589.737,91	0,00
<b>02 - Judiciária</b>	<b>1.308.500,00</b>	<b>1.263.649,15</b>	<b>10.400,00</b>	<b>1.262.080,00</b>	<b>3,48</b>	<b>1.569,15</b>	<b>222.380,73</b>	<b>876.876,51</b>	<b>3,46</b>	<b>386.772,64</b>	<b>0,00</b>
061 - Ação Judiciária	1.308.500,00	1.263.649,15	10.400,00	1.262.080,00	3,48	1.569,15	222.380,73	876.876,51	3,46	386.772,64	0,00
<b>04 - Administração</b>	<b>4.083.095,00</b>	<b>4.999.782,36</b>	<b>590.743,05</b>	<b>4.678.295,50</b>	<b>12,89</b>	<b>321.486,86</b>	<b>884.442,87</b>	<b>3.620.084,96</b>	<b>14,28</b>	<b>1.379.697,40</b>	<b>0,00</b>
122 - Administração Geral	3.068.900,00	4.289.529,36	591.934,95	3.971.606,84	10,94	317.922,52	800.065,05	3.165.080,96	12,48	1.124.448,40	0,00
123 - Administração Financeira	855.400,00	560.625,05	-4.371,90	557.660,71	1,54	2.964,34	61.036,94	354.945,85	1,40	205.679,20	0,00
124 - Controle Interno	158.795,00	149.627,95	3.180,00	149.027,95	0,41	600,00	23.340,88	100.058,15	0,39	49.569,80	0,00
<b>08 - Assistência Social</b>	<b>2.174.800,00</b>	<b>2.168.715,55</b>	<b>111.312,94</b>	<b>2.132.383,38</b>	<b>5,88</b>	<b>36.332,17</b>	<b>394.554,81</b>	<b>1.573.520,49</b>	<b>6,21</b>	<b>595.195,06</b>	<b>0,00</b>
122 - Administração Geral	825.000,00	980.643,53	50.936,22	977.832,77	2,69	2.810,76	194.109,84	728.843,55	2,87	251.799,98	0,00
243 - Assistência a Criança e ao Adolescente	178.700,00	161.151,42	3.209,08	139.425,80	0,44	1.725,62	20.613,83	89.026,53	0,35	72.122,89	0,00
244 - Assistência Comunitária	1.171.100,00	1.026.920,60	57.166,64	995.124,81	2,74	31.795,79	179.831,14	755.648,41	2,98	271.272,19	0,00
<b>10 - Saúde</b>	<b>7.847.130,00</b>	<b>6.930.852,05</b>	<b>426.748,02</b>	<b>6.863.751,82</b>	<b>18,91</b>	<b>67.100,23</b>	<b>1.459.893,65</b>	<b>5.458.515,87</b>	<b>21,53</b>	<b>1.472.336,18</b>	<b>0,00</b>
122 - Administração Geral	3.438.000,00	3.498.734,84	236.006,55	3.480.671,60	9,59	18.063,24	726.962,50	2.781.458,22	10,97	717.276,62	0,00
301 - Atenção Básica	3.018.130,00	3.174.001,02	145.931,01	3.160.265,23	8,71	13.735,79	644.020,20	2.484.939,01	9,80	689.062,01	0,00
302 - Assistência Hospitalar e Ambulatorial	353.000,00	0,00	0,00	0,00	0,00	0,00	0,00	0,00	0,00	0,00	
303 - Suporte Profilático e Terapêutico	335.000,00	181.099,77	30.460,47	145.798,57	0,40	35.301,20	41.836,96	118.809,02	0,47	62.290,75	0,00
304 - Vigilância Sanitária	409.000,00	0,00	0,00	0,00	0,00	0,00	0,00	0,00	0,00	0,00	
305 - Vigilância Epidemiológica	294.000,00	77.016,42	14.349,99	77.016,42	0,21	0,00	47.073,99	73.309,62	0,29	3.706,80	0,00
<b>12 - Educação</b>	<b>12.836.310,00</b>	<b>12.603.966,44</b>	<b>758.938,74</b>	<b>12.583.175,70</b>	<b>34,67</b>	<b>20.790,74</b>	<b>2.440.792,30</b>	<b>9.111.118,93</b>	<b>35,93</b>	<b>3.492.847,51</b>	<b>0,00</b>
243 - Assistência a Criança e ao Adolescente	30.000,00	0,00	0,00	0,00	0,00	0,00	0,00	0,00	0,00	0,00	
361 - Ensino Fundamental	9.994.810,00	9.813.038,96	581.988,79	9.811.557,97	27,03	1.480,99	2.050.458,08	7.445.192,49	29,36	2.367.846,47	0,00
365 - Educação Infantil	2.192.100,00	1.644.425,55	123.286,09	1.636.042,80	4,51	8.382,75	287.878,38	1.160.244,22	4,58	484.181,33	0,00
366 - Educação de Jovens e Adultos	2.000,00	0,00	0,00	0,00	0,00	0,00	0,00	0,00	0,00	0,00	
368 - Educação Básica	617.400,00	1.146.501,93	53.663,86	1.135.574,93	3,13	10.927,00	102.455,84	505.682,22	1,99	640.819,71	0,00
<b>13 - Cultura</b>	<b>333.500,00</b>	<b>315.924,51</b>	<b>209.750,46</b>	<b>314.505,97</b>	<b>0,87</b>	<b>1.418,54</b>	<b>89.104,46</b>	<b>191.703,97</b>	<b>0,76</b>	<b>124.220,54</b>	<b>0,00</b>
392 - Difusão Cultural	333.500,00	315.924,51	209.750,46	314.505,97	0,87	1.418,54	89.104,46	191.703,97	0,76	124.220,54	0,00
<b>15 - Urbanismo</b>	<b>2.051.100,00</b>	<b>4.005.421,11</b>	<b>122.419,45</b>	<b>3.983.894,33</b>	<b>10,98</b>	<b>21.526,78</b>	<b>554.668,56</b>	<b>1.977.802,65</b>	<b>7,80</b>	<b>2.027.618,46</b>	<b>0,00</b>



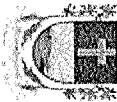
ESTADO DE SERGIPE  
MUNICÍPIO DE SÃO DOMINGOS  
Demonstrativo da Execução das despesas por Função/SubFunção

RREO - Anexo II (LRF, Art. 52, inciso II, alínea "c")

JULHO-AGOSTO/2022

R\$ 1,00

Função/SubFunção	DOTAÇÃO INICIAL	DOTAÇÃO ATUALIZADA (a)	DESPESAS EMPENHADAS			SALDO A EMPENHAR (c) = (a-b)	DESPESAS LIQUIDADAS			SALDO A LIQUIDAR (e) = (a-d)	INSCRITAS RP NÃO PROCESSADOS (f)
			No Bimestre	Até Bimestre (b)	% (b) / (a)		No Bimestre	Até Bimestre (d)	% (d) / (b)		
122 - Administração Geral	1.186.000,00	2.867.310,09	-55.070,55	2.849.637,19	17.672,90	348.850,66	1.381.123,70	5,45	1.486.186,39	0,00	
451 - Infraestrutura Urbana	177.000,00	197.052,14	0,00	197.052,14	0,00	65.867,90	118.783,95	0,47	78.268,19	0,00	
452 - Serviços Urbanos	621.000,00	941.058,88	177.490,00	937.205,00	3.853,88	139.950,00	477.895,00	1,88	463.163,88	0,00	
544 - Recursos Hídricos	67.100,00	0,00	0,00	0,00	0,00	0,00	0,00	0,00	0,00	0,00	
16 - Habitação	200,00	0,00	0,00	0,00	0,00	0,00	0,00	0,00	0,00	0,00	
482 - Habitação Urbana	200,00	0,00	0,00	0,00	0,00	0,00	0,00	0,00	0,00	0,00	
17 - Saneamento	4.000,00	0,00	0,00	0,00	0,00	0,00	0,00	0,00	0,00	0,00	
512 - Saneamento Básico Urbano	4.000,00	0,00	0,00	0,00	0,00	0,00	0,00	0,00	0,00	0,00	
18 - Gestão Ambiental	6.000,00	0,00	0,00	0,00	0,00	0,00	0,00	0,00	0,00	0,00	
122 - Administração Geral	6.000,00	0,00	0,00	0,00	0,00	0,00	0,00	0,00	0,00	0,00	
20 - Agricultura	632.200,00	1.534.652,42	550.841,10	1.534.100,68	551,74	293.218,88	838.870,32	3,31	695.782,10	0,00	
122 - Administração Geral	482.000,00	1.085.852,42	186.191,10	1.085.300,68	2,99	551,74	754.720,32	2,98	331.132,10	0,00	
244 - Assistência Comunitária	150.000,00	448.800,00	364.650,00	448.800,00	1,24	56.100,00	84.150,00	0,33	364.650,00	0,00	
605 - Abastecimento	200,00	0,00	0,00	0,00	0,00	0,00	0,00	0,00	0,00	0,00	
25 - Energia	200.400,00	379.458,57	-115.000,00	377.458,57	1,04	80.491,13	163.262,31	0,64	216.196,26	0,00	
752 - Energia Elétrica	200.400,00	379.458,57	-115.000,00	377.458,57	1,04	80.491,13	163.262,31	0,64	216.196,26	0,00	
26 - Transporte	409.000,00	809.087,86	108.512,72	801.160,15	2,21	7.927,71	486.029,89	1,92	323.057,97	0,00	
122 - Administração Geral	311.500,00	809.087,86	108.512,72	801.160,15	2,21	7.927,71	486.029,89	1,92	323.057,97	0,00	
782 - Transporte Rodoviário	97.500,00	0,00	0,00	0,00	0,00	0,00	0,00	0,00	0,00	0,00	
27 - Desporto e Lazer	234.000,00	338.489,98	17.060,00	338.489,98	0,93	11.770,00	97.432,52	0,38	241.057,46	0,00	
812 - Desporto Comunitário	234.000,00	338.489,98	17.060,00	338.489,98	0,93	11.770,00	97.432,52	0,38	241.057,46	0,00	
99 - Reserva	329.665,00	0,00	0,00	0,00	0,00	0,00	0,00	0,00	0,00	0,00	
999 - Reserva de Contingência	329.665,00	0,00	0,00	0,00	0,00	0,00	0,00	0,00	0,00	0,00	
DESPESAS (INTRA-ORÇAMENTARIAS) (II)	100,00	0,00	0,00	0,00	0,00	0,00	0,00	0,00	0,00	0,00	
04 - Administração	100,00	0,00	0,00	0,00	0,00	0,00	0,00	0,00	0,00	0,00	
123 - Administração Financeira	100,00	0,00	0,00	0,00	0,00	0,00	0,00	0,00	0,00	0,00	
<b>TOTAL (III) = (I + II)</b>	<b>34.000.000,00</b>	<b>36.900.000,00</b>	<b>2.818.448,14</b>	<b>36.293.273,01</b>	<b>100,00</b>	<b>606.726,99</b>	<b>6.910.854,17</b>	<b>25,355,480,51</b>	<b>100,00</b>	<b>11.544.519,49</b>	<b>0,00</b>




ESTADO DE SERGIPE  
**MUNICÍPIO DE SÃO DOMINGOS**  
 Demonstrativo da Execução das despesas por Função/Subfunção


RREO – Anexo II (LRF, Art. 52, inciso II, alínea "c")

JULHO-AGOSTO/2022

R\$ 1,00

Função/Subfunção	DOTAÇÃO INICIAL	DOTAÇÃO ATUALIZADA (a)	DESPESAS EMPENHADAS			SALDO A EMPENHAR (c) = (a-b)	DESPESAS LIQUIDADAS			SALDO A LIQUIDAR (e) = (a-d)	INSCRITAS RP NÃO PROCESSADOS (f)
			No Bimestre	Até Bimestre (b)	% (b) / t (b)		No Bimestre	Até Bimestre (d)	% (d) / t (d)		

  
 JOSE WAGNER ALVES DE OLIVEIRA  
 PREFEITO MUNICIPAL

  
 SÉRGIO OLIVEIRA DOS SANTOS  
 SECRETÁRIO FINANCEIRO

ALISSON TELES GONÇES  
 CONTADOR CRC SE Nº 8.579

  
 ILVO CÉSAR OLIVEIRA SILVA  
 SECRETÁRIO DE CONTROLE INTERNO



ESTADO DE SERGIPE  
MUNICÍPIO DE SÃO DOMINGOS  
Demonstrativo da Receita Corrente Líquida

RREO – Anexo III (LRF, Art. 53, inciso I)

JULHO-AGOSTO/2022

R\$ 1,00

ESPECIFICAÇÃO	EVOLUÇÃO DA RECEITA REALIZADA NOS ÚLTIMOS 12 MESES												TOTAL (ÚLTIMOS 12 MESES)	PREVISÃO ATUALIZADA 2022
	09/2021	10/2021	11/2021	12/2021	01/2022	02/2022	03/2022	04/2022	05/2022	06/2022	07/2022	08/2022		
<b>1- RECEITAS CORRENTES (I)</b>	<b>2.689.910,05</b>	<b>2.633.853,80</b>	<b>3.290.698,12</b>	<b>5.007.148,12</b>	<b>3.237.997,20</b>	<b>4.524.625,28</b>	<b>3.538.092,06</b>	<b>3.435.957,86</b>	<b>3.903.181,21</b>	<b>5.006.416,20</b>	<b>4.593.790,36</b>	<b>3.460.236,59</b>	<b>45.321.906,85</b>	<b>37.124.200,00</b>
1.1- Impostos, Taxas e Contribuições de Melhoria	88.809,50	17.657,05	152.755,91	162.387,98	72.542,31	67.588,95	151.051,79	157.354,47	99.180,11	109.523,33	99.674,20	140.191,19	1.318.686,79	996.500,00
1.1.1- IPTU	947,91	1.515,70	665,30	103,95	189,37	421,83	834,67	535,20	639,73	567,02	515,33	187,20	7.123,21	12.000,00
1.1.2- ISS	21.613,80	7.333,17	15.042,31	31.952,15	12.975,30	12.383,75	76.017,61	21.672,94	21.681,36	12.524,31	26.735,32	43.145,94	305.077,96	150.500,00
1.1.3- ITBI	12.360,00	4.440,00	600,00	6.060,00	1.710,00	0,00	4.180,00	9.416,00	3.700,00	11.200,00	3.840,00	1.540,00	59.046,00	50.000,00
1.1.4- IRRF	53.423,94	2.360,72	108.015,65	124.262,85	55.710,96	53.916,38	55.991,98	77.002,83	69.772,03	81.803,24	64.483,37	91.913,86	838.657,81	730.000,00
1.1.5- Outros Impostos, Taxas e Contribuições de Melhoria	463,85	2.007,46	28.432,65	9,03	1.956,68	836,99	14.027,53	48.727,50	3.386,99	3.428,76	2.100,18	3.404,19	108.781,81	54.000,00
1.2- Contribuições	509,62	4.708,92	1.382,30	2.242,58	6.519,48	5.849,96	5.377,73	6.696,80	5.518,08	6.192,14	6.594,95	5.914,98	57.507,54	80.000,00
1.3- Receita Patrimonial	8.741,37	10.943,27	15.802,05	24.755,90	20.405,50	36.966,73	38.387,97	34.564,07	44.562,07	49.109,57	60.592,19	65.922,18	410.752,87	40.000,00
1.3.1- Rendimentos de Aplicação Financeira	8.741,37	10.943,27	15.802,05	24.755,90	20.405,50	36.966,73	38.387,97	34.564,07	44.562,07	49.109,57	60.592,19	65.922,18	410.752,87	40.000,00
1.3.2- Outras Receitas Patrimoniais	0,00	0,00	0,00	0,00	0,00	0,00	0,00	0,00	0,00	0,00	0,00	0,00	0,00	0,00
1.4- Receita Agropecuária	0,00	0,00	0,00	0,00	0,00	0,00	0,00	0,00	0,00	0,00	0,00	0,00	0,00	0,00
1.5- Receita Industrial	0,00	0,00	0,00	0,00	0,00	0,00	0,00	0,00	0,00	0,00	0,00	0,00	0,00	0,00
1.6- Receita de Serviços	0,00	0,00	0,00	0,00	0,00	0,00	0,00	0,00	0,00	0,00	0,00	0,00	0,00	0,00
1.7- Transferências Correntes	2.585.700,79	2.594.791,55	3.098.320,54	4.817.608,88	3.138.177,20	4.414.249,64	3.073.150,83	3.190.911,00	3.753.920,95	4.836.209,45	4.426.929,02	3.248.208,24	43.178.178,09	35.942.000,00
1.7.1- Cola-Parte do FPM	976.097,99	1.087.698,89	1.412.623,53	2.102.966,00	1.449.086,57	2.022.802,81	1.226.305,14	1.453.605,82	1.616.991,42	1.513.004,05	2.036.408,24	1.479.560,78	18.377.151,34	15.620.000,00
1.7.2- Cola-Parte do ICMS	324.775,38	359.156,07	437.798,13	361.966,56	368.740,11	379.023,16	434.056,35	308.122,96	506.681,41	370.532,47	347.364,39	359.555,82	4.557.772,81	4.000.000,00
1.7.3- Cola-Parte do IPVA	36.361,45	30.594,93	25.976,06	21.838,24	23.748,87	21.339,25	53.211,55	66.539,12	37.529,93	29.493,40	25.804,52	36.908,11	409.145,43	400.000,00
1.7.4- Cola-Parte do ITR	851,47	266,03	16,54	42,72	0,00	53,53	0,00	42,96	0,00	0,00	0,00	6,78	1.280,03	5.000,00
1.7.5- Transferências da LC 87/1996	0,00	0,00	0,00	0,00	0,00	0,00	0,00	0,00	0,00	0,00	0,00	0,00	0,00	1.000,00
1.7.6- Transferências da LC 61/1989	133,63	133,63	133,63	128,49	133,34	123,09	133,34	117,95	82,05	87,15	87,15	77,46	1.370,91	10.000,00
1.7.7- Transferências do FUNDEB	835.880,06	838.157,99	951.650,13	1.077.039,55	1.073.487,35	1.218.756,95	977.811,23	1.045.611,00	1.137.130,25	1.231.272,61	952.516,16	1.048.367,00	12.387.679,68	9.530.000,00
1.7.8- Outras Transferências Correntes	411.600,81	278.784,61	270.122,52	1.253.827,32	222.980,86	772.150,85	381.633,22	316.871,19	455.505,89	1.691.819,77	1.064.748,56	323.732,29	7.443.777,89	6.376.000,00
1.8- Outras Receitas Correntes	6.148,77	5.753,01	22.437,32	152,78	352,71	0,00	270.123,74	46.431,52	0,00	5.381,71	0,00	0,00	356.781,56	65.700,00
<b>2- DEBÜÇÕES (II)</b>	<b>-267.643,94</b>	<b>-295.569,86</b>	<b>-375.309,52</b>	<b>-370.008,28</b>	<b>-368.341,79</b>	<b>-484.668,29</b>	<b>-342.741,20</b>	<b>-365.665,70</b>	<b>-432.256,91</b>	<b>-382.623,33</b>	<b>-334.170,26</b>	<b>-375.221,73</b>	<b>-4.394.240,81</b>	<b>-3.783.000,00</b>
2.1- Contrib. do Servidor para Plano de Previdência	0,00	0,00	0,00	0,00	0,00	0,00	0,00	0,00	0,00	0,00	0,00	0,00	0,00	0,00
2.2- Compensação Financ. entre Regimes Previdência	0,00	0,00	0,00	0,00	0,00	0,00	0,00	0,00	0,00	0,00	0,00	0,00	0,00	0,00
2.3- Rendimentos de Aplicações de Recursos Previdenciários	0,00	0,00	0,00	0,00	0,00	0,00	0,00	0,00	0,00	0,00	0,00	0,00	0,00	0,00
2.4- Dedução de Receita para Formação do FUNDEB	-267.643,94	-295.569,86	-375.309,52	-370.008,28	-368.341,79	-484.668,29	-342.741,20	-365.665,70	-432.256,91	-382.623,33	-334.170,26	-375.221,73	-4.394.240,81	-3.783.000,00
<b>RECEITA CORRENTE LÍQUIDA (III) = (I - II)</b>	<b>2.422.266,11</b>	<b>2.338.283,94</b>	<b>2.915.388,60</b>	<b>4.637.139,84</b>	<b>2.869.655,41</b>	<b>4.039.956,99</b>	<b>3.195.350,86</b>	<b>3.070.272,16</b>	<b>3.470.924,30</b>	<b>4.623.792,87</b>	<b>4.259.620,10</b>	<b>3.085.014,86</b>	<b>40.927.666,04</b>	<b>33.341.200,00</b>
4- (-) Transferências obrigatórias da União relativas às emendas individuais (art. 166-A, § 1º, da CF) (IV)	0,00	0,00	0,00	0,00	0,00	0,00	0,00	0,00	0,00	0,00	0,00	0,00	0,00	0,00



ESTADO DE SERGIPE  
MUNICÍPIO DE SÃO DOMINGOS  
Demonstrativo da Receita Corrente Líquida

RREO – Anexo III (LRF, Art. 53, inciso I)

JULHO-AGOSTO/2022

R\$ 1,00

ESPECIFICAÇÃO	EVOLUÇÃO DA RECEITA REALIZADA NOS ÚLTIMOS 12 MESES												TOTAL (ÚLTIMOS 12 MESES)	PREVISÃO ATUALIZADA 2022
	09/2021	10/2021	11/2021	12/2021	01/2022	02/2022	03/2022	04/2022	05/2022	06/2022	07/2022	08/2022		
4- RECEITA CORRENTE LÍQUIDA AJUSTADA PARA CÁLCULO DOS LIMITES DE ENDIVIDAMENTO (V) = (III - IV)	2.422.266,11	2.338.283,94	2.915.388,60	4.637.139,84	2.869.655,41	4.039.956,99	3.195.350,86	3.070.272,16	3.470.924,30	4.623.792,87	4.259.620,10	3.085.014,86	40.927.686,04	33.341.200,00
4- (-) Transferências obrigatórias da União relativas às emendas de bancada (art. 166, § 16, da CF) (VI)	0,00	0,00	0,00	0,00	0,00	0,00	0,00	0,00	0,00	0,00	0,00	0,00	0,00	0,00
4- RECEITA CORRENTE LÍQUIDA AJUSTADA PARA CÁLCULO DOS LIMITES DA DESPESA COM PESSOAL (VII) = (V - VI)	2.422.266,11	2.338.283,94	2.915.388,60	4.637.139,84	2.869.655,41	4.039.956,99	3.195.350,86	3.070.272,16	3.470.924,30	4.623.792,87	4.259.620,10	3.085.014,86	40.927.686,04	33.341.200,00

JOSE YAGNER ALVES DE OLIVEIRA  
PREFEITO MUNICIPAL

SIVALDO OLIVEIRA DOS SANTOS  
SECRETÁRIO FINANCEIRO

ALISSON TELES GONZES  
CONTADOR CRC SE Nº 8.879

JULIO CESAR OLIVEIRA SILVA  
SECRETÁRIO DE CONTROLE INTERNO



MUNICÍPIO DE SÃO DOMINGOS  
 RELATÓRIO RESUMIDO DA EXECUÇÃO ORÇAMENTÁRIA  
**DEMONSTRATIVO DAS RECEITAS E DESPESAS PREVIDENCIÁRIAS DO REGIME GERAL DE PREVIDÊNCIA DOS SERVIDORES**  
 ORÇAMENTO DA SEGURIDADE SOCIAL  
 PERÍODO DE REFERÊNCIA: JULHO A AGOSTO DE 2022

RRRO - Anexo 4 (LRF, Art. 53, inciso II)

Em Reais


RECEITAS CORRENTES (I)	PREVISÃO INICIAL	PREVISÃO ATUALIZADA	RECEITAS REALIZADAS	
			Até o Bimestre/ <Exercício>	Até o Bimestre/ <Exercício Anterior>
Receita de Contribuições dos Segurados Pessoal Civil Ativo Inativo Pensionista Pessoal Militar Ativo Inativo Militar Outras Receitas de Contribuições Receita Patrimonial Receitas Imobiliárias Receitas de Valores Mobiliários Outras Receitas Patrimoniais Receita de Serviços Outras Receitas Correntes Compensação Previdenciária do RGPS para o RPPS Demais Receitas Correntes <b>RECEITAS DE CAPITAL (II)</b> Alienação de Bens, Direitos e Ativos Amortização de Empréstimos Outras Receitas de Capital <b>TOTAL DAS RECEITAS PREVIDENCIÁRIAS RPPS - (III) = (I + II)</b>				

SEM MOVIMENTO



# SEM MOVIMENTO

	DOTAÇÃO INICIAL	DOTAÇÃO ATUALIZADA	DESPESAS EMPENHADAS		DESPESAS LIQUIDADAS		INSCRITAS EM RESTOS A PAGAR NÃO PROCESSADOS	
			Até o Bimestre/ <Exercício>	Até o Bimestre/ <Exercício Anterior>	Até o Bimestre/ <Exercício>	Até o Bimestre/ <Exercício Anterior>	Em <Exercício>	Em <Exercício Anterior>
<b>DESPESAS PREVIDENCIÁRIAS - RPPS</b>								
ADMINISTRAÇÃO (IV)								
Despesas Correntes								
Despesas de Capital								
PREVIDÊNCIA (V)								
Pessoal Civil								
Aposentadorias								
Pensões								
Outros Benefícios Previdenciários								
Pessoal Militar								
Reformas								
Pensões								
Outros Benefícios Previdenciários								
Outras Despesas Previdenciárias								
Compensação Previdenciária do RPPS para o RGPS								
Demais Despesas Previdenciárias								
TOTAL DAS DESPESAS PREVIDENCIÁRIAS RPPS (VI) = (IV + V)								
RESULTADO PREVIDENCIÁRIO (VII) = (III - VI)								
RECURSO RPPS ARRECADADOS EM EXERCÍCIO								
VALOR								
RESERVA ORÇAMENTÁRIA DO RPPS								
VALOR								
PREVISÃO ORÇAMENTÁRIA								
PREVISÃO ORÇAMENTÁRIA								
RESERVA ORÇAMENTÁRIA DO RPPS								
VALOR								
APORTES REALIZADOS								
APORTES DE RECURSOS PARA O PLANO PREVIDENCIÁRIO DO RPPS								
Plano de Amortização - Contribuição Patronal Suplementar								
Plano de Amortização - Aporte Periódico de Valores Predefinidos								
Outros Aportes para o RPPS								
Recursos para Cobertura de Déficit Financeiro								
BENS E DIREITOS DO RGPS								
PERÍODO DE REFERÊNCIA								
<Exercício>								
<Exercício Anterior>								
Caixa								
Bancos Conta Movimento								
Investimentos e Aplicações								
Outros Bens e Direitos								



RECEITAS PREVIDENCIÁRIAS - RPPS	PREVISÃO INICIAL	PREVISÃO ATUALIZADA	RECEITAS REALIZADAS	
			Até o Bimestre/ <Exercício>	Até o Bimestre/ <Exercício Anterior>
<b>RECEITAS CORRENTES (VIII)</b> Receita de Contribuições dos Segurados Civil Ativo Inativo Pensionista Militar Ativo Inativo Pensionista Receita de Contribuições Patronais Civil Ativo Inativo Pensionista Militar Ativo Inativo Pensionista Em Regime de Parcelamento de Débitos Receita Patrimonial Receitas Imobiliárias Receitas de Valores Mobiliários Outras Receitas Patrimoniais Receita de Serviços Outras Receitas Correntes Compensação Previdenciária do RGPS para o RPPS Demais Receitas Correntes <b>RECEITAS DE CAPITAL (IX)</b> Alienação de Bens, Direitos e Ativos Amortização de Empréstimos Outras Receitas de Capital <b>RECEITAS DE CAPITAL (IX)</b> Alienação de Bens Amortização de Empréstimos Outras Receitas de Capital				
<b>TOTAL DAS RECEITAS PREVIDENCIÁRIAS RPPS - (X) = (VIII + IX)</b>				

**SEM MOVIMENTO**

**DESPESAS PREVIDENCIÁRIAS - RPPS**

**ADMINISTRAÇÃO (XI)**

- Despesas Correntes
- Despesas de Capital
- PREVIDÊNCIA (XII)**
- Benefícios - Civil
- Aposentadorias
- Pensões
- Outros Benefícios Previdenciários
- Benefícios - Militar
- Reformas
- Pensões
- Outros Benefícios Previdenciários
- Outras Despesas Previdenciárias
- Compensação Previdenciária do RPPS para o RGPS
- Demais Despesas Previdenciárias
- TOTAL DAS DESPESAS PREVIDENCIÁRIAS (XIII) = (XI + XII)**

SEM MOVIMENTO

	DOTAÇÃO INICIAL	DOTAÇÃO ATUALIZADA	DESPESAS EMPENHADAS		DESPESAS LIQUIDADAS		INSCRITAS EM RESTOS A PAGAR NÃO	
			Até o Bimestre/ <Exercício>	Até o Bimestre/ <Exercício Anterior>	Até o Bimestre/ <Exercício>	Até o Bimestre/ <Exercício Anterior>	Em <Exercício>	Em <Exercício Anterior>
<b>RESULTADO PREVIDENCIÁRIO (XIV) = (X-XIII)</b>								

**APORTES DE RECURSOS PARA O PLANO FINANCEIRO DO RPPS**

Recursos para Cobertura de Insuficiências Financeiras  
Recursos para Formação de Reserva

**APORTES REALIZADOS**

FONTE: Sistema: <Contabilis>, Unidade Responsável: <Município de São Domingos>, Emissão: <23/09/2022>.

\_\_\_\_\_  
JOSE VAGNER ALVES DE OLIVEIRA  
PREFEITO MUNICIPAL

\_\_\_\_\_  
SIVALDO OLIVEIRA DO SANTOS  
SECRETARIO FINANÇAS

\_\_\_\_\_  
ALISSON TELES GOMES  
CONTADOR CRC/SE Nº 8.579

\_\_\_\_\_  
JULIO CESAR OLIVEIRA SILVA  
SECRETARIO DE CONTROLE INTERNO

MUNICÍPIO DE SÃO DOMINGOS  
RELATÓRIO RESUMIDO DA EXECUÇÃO ORÇAMENTÁRIA  
DEMONSTRATIVO DO RESULTADO PRIMÁRIO E NOMINAL  
ORÇAMENTOS FISCAL E DA SEGURIDADE SOCIAL  
PERÍODO DE REFERÊNCIA: JULHO A AGOSTO DE 2022

RRRO - ANEXO 6 (LRF, art 53, inciso III)

Em reais

RECEITAS PRIMÁRIAS	PREVISÃO ATUALIZADA	RECEITAS REALIZADAS	
		Até o Bimestre	
		(a)	
<b>RECEITAS CORRENTES (I)</b>	<b>33.341.000,00</b>	<b>28.614.587,55</b>	
Impostos, Taxas e Contribuições de Melhoria	996.500,00	897.076,35	
IPTU	12.000,00	3.890,35	
ISS	150.500,00	229.136,53	
TTBI	50.000,00	35.586,00	
IRRF	730.000,00	550.594,65	
Outros Impostos, Taxas e Contribuições de Melhoria	54.000,00	77.868,82	
Contribuições	80.000,00	48.664,12	
Receita Patrimonial	40.000,00	350.510,28	
Outras Receita Patrimonial		350.510,28	
Aplicações Financeiras (II)	40.000,00	350.510,28	
Transferências Correntes	32.158.800,00	26.996.047,12	
Cota-Parte do FPM	12.720.000,00	10.385.974,67	
Cota-Parte do ICMS	3.200.000,00	2.459.261,48	
Cota-Parte do IPVA	320.000,00	235.659,91	
Cota-Parte ITR	4.000,00	82,63	
Transferência da LC 87/96	800,00	0,00	
Transferência da LC 61/89	8.000,00	673,25	
Transferência do FUNDEB	9.530.000,00	7.719.160,80	
Outras Transferências Correntes	6.376.000,00	6.195.234,38	
Demais Receitas Correntes	65.700,00	322.289,68	
Outras Receitas Financeiras (III)		322.289,68	
Receitas Correntes Restantes	65.700,00	322.289,68	
<b>RECEITAS PRIMÁRIAS CORRENTES (IV) = (I-II-III)</b>	<b>33.301.000,00</b>	<b>28.264.077,27</b>	
<b>RECEITAS DE CAPITAL (V)</b>	<b>659.000,00</b>	<b>0,00</b>	
Operações de Crédito (VI)			
Amortização de Empréstimos (VII)			
Alienação de Bens	14.000,00	0,00	
Recetas de Alienação de Investimentos Temporários (VIII)			
Receta de Alienação de Investimentos Permanentes (IX)			
Outras Alienações de Bens	14.000,00	0,00	
Transferências de Capital	645.000,00	0,00	
Convênios	365.000,00	0,00	
Outras Transferências de Capital	280.000,00	0,00	
Outras Receitas de Capital	0,00	0,00	
Outras Receitas de Capital Não Primárias (X)			
Outras Receitas de Capital Primária			
Outras Receitas de Capital Primária	659.000,00	0,00	
<b>RECEITAS PRIMÁRIAS DE CAPITAL (XI) = (V-VI-VII-VIII-IX-X)</b>	<b>659.000,00</b>	<b>0,00</b>	
<b>RECEITA PRIMÁRIA TOTAL (XII) = (IV+XI)</b>	<b>33.960.000,00</b>	<b>28.264.077,27</b>	

DESPESAS PRIMÁRIAS	DOTAÇÃO ATUALIZADA	DESPESAS EMPENHADAS	DESPESAS LIQUIDADAS	DESPESAS PAGAS (a)	RESTOS A PAGAR		VALOR CORRENTE	
					ATE O BIMESTRE			
					PROCESSADOS PAGOS (b)	LIQUIDADOS		PAGOS (c)
DESPESAS CORRENTES (XIII)	34.916.618,35	34.338.419,42	24.156.321,17	23.350.241,17	525.783,22	244.894,90	244.894,90	
Pessoal e Encargos Sociais	19.992.772,63	19.962.092,78	15.554.493,09	15.527.422,16	265.880,70	-	-	
Juros e Encargos da Dívida (XIV)	-	-	-	-	-	-	-	
Outras Despesas Correntes	14.923.845,72	14.376.326,64	8.601.828,08	7.822.819,01	259.902,52	244.894,90	244.894,90	
DESPESAS PRIMÁRIAS CORRENTES (XV) = (XIII - XIV)	34.916.618,35	34.338.419,42	24.156.321,17	23.350.241,17	525.783,22	244.894,90	244.894,90	
DESPESAS DE CAPITAL (XVI)	1.983.381,65	1.954.853,59	1.199.159,34	1.079.097,38	354.000,00	144.812,98	144.812,98	
Investimentos	1.983.381,65	1.954.853,59	1.199.159,34	1.079.097,38	354.000,00	144.812,98	144.812,98	
Inversões Financeiras	-	-	-	-	-	-	-	
Concessão de Empréstimos e Financiamentos (XVII)	-	-	-	-	-	-	-	
Aquisição de Título de Capital já Integralizado (XVIII)	-	-	-	-	-	-	-	
Aquisição de Título de Crédito (XIX)	-	-	-	-	-	-	-	
Demais Inversões Financeiras	-	-	-	-	-	-	-	
Amortização da Dívida (XX)	-	-	-	-	-	-	-	
DESPESAS PRIMÁRIAS DE CAPITAL (XXI) = (XVI - XVII - XVIII - XIX - XX)	1.983.381,65	1.954.853,59	1.199.159,34	1.079.097,38	354.000,00	144.812,98	144.812,98	
RESERVA DE CONTINGÊNCIA (XXII)	-	-	-	-	-	-	-	
DESPESA PRIMÁRIA TOTAL (XXIII) = (XV + XXI + XXII)	36.900.000,00	36.293.273,01	25.355.480,51	24.429.338,55	879.783,22	389.707,88	389.707,88	
RESULTADO PRIMÁRIO (XXIV) = (XXIIa - (XXIIIa + XXIIIb + XXIIIc)				2.565.247,62				
META FISCAL PARA O RESULTADO PRIMARIO								VALOR CORRENTE
Meta fixada no Anexo de Metas Fiscais da LDO para o exercício de referência								1.000.000,00
JUROS NOMINAIS								VALOR INCORRIDO
JUROS, ENCARGOS E VARIAÇÕES MONETÁRIAS ATIVOS (XXV)								350.510,28
JUROS, ENCARGOS E VARIAÇÕES MONETÁRIAS PASSIVOS (XXVI)								-
RESULTADO NOMINAL - Acima da Linha (XXVII) = XXIV + (XXV - XXVI)								2.915.757,90
META FISCAL PARA O RESULTADO NOMINAL								VALOR CORRENTE
Meta fixada no Anexo de Metas Fiscais da LDO para o exercício de referência								2.000.000,00
ABAIXO DA LINHA								SALDO
CÁLCULO DO RESULTADO NOMINAL				Em 31/Dez/<Exercício Anterior>	Até o <Bimestre>			
				(a)	(b)			
DÍVIDA CONSOLIDADA (XXVIII)				50.878.261,34	50.878.261,34		50.878.261,34	
DEDUÇÕES (XXIX)				1.272.042,05	1.272.042,05		4.166.856,36	
Disponibilidade de Caixa				1.272.042,05	1.272.042,05		4.166.856,36	
Disponibilidade de Caixa Bruta				3.735.716,77	3.735.716,77		7.135.280,40	
(-) Restos a Pagar Processados (XXX)				1.335.287,02	1.335.287,02		1.335.287,02	
(-) Depósitos Restituíveis e Valores Vinculados				1.128.387,70	1.128.387,70		1.633.137,02	
Demais Haveres Financeiros								
DÍVIDA CONSOLIDADA LÍQUIDA (XXXI) = (XXVIII - XXIX)				49.606.219,29	49.606.219,29		46.711.404,98	



## AJUSTE METODOLÓGICO

Até o &lt;Bimestre&gt;

VARIAÇÃO SALDO RPP = (XXXXIII) = (XXXXa - XXXb)  
 RECEITA DE ALIENAÇÃO DE INVESTIMENTOS PERMANENTES (IX)  
 PASSIVOS RECONHECIDOS NA DC (XXXIV)  
 VARIAÇÃO CAMBIAL (XXXV)  
 PAGAMENTO DE PRECATORIOS INTEGRANTE DA DC (XXXVI)  
 OUTROS AJUSTES (XXXVIII)

50.878.261,34

**RESULTADO NOMINAL AJUSTADO - Abaixo da Linha (XXXVIII) = (XXXII - XXXIII - IX + XXXIV + XXXV - XXXVI + XXXVII)**

53.773.075,65

**RESULTADO PRIMÁRIO - Abaixo da Linha (XXXIX) = XXXVIII - (XXV - XXVI)**

53.422.565,37

## INFORMAÇÕES ADICIONAIS

## PREVISÃO ORÇAMENTÁRIA

SALDO DE EXERCÍCIOS ANTERIORES

Recursos Arrecadados em Exercícios Anteriores - RPPS

Superávit Financeiro Utilizado para Abertura e Reabertura de Créditos Adicionais


RESERVA ORÇAMENTÁRIA DO RPPS

Fonte: Sistema: <Contabilis>. Unidade Responsável: <Município de São Domingos>. Emissão: <23/09/2022>.

  
 JOSE WAGNER ALVES DE OLIVEIRA  
 PREFEITO MUNICIPAL

  
 SIVALDO OLIVEIRA DO SANTOS  
 SECRETÁRIO FINANÇAS

  
 JULIO CESAR OLIVEIRA SILVA  
 SECRETÁRIO DE CONTROLE INTERNO

  
 ALISSON TELES GOMES  
 CONTADOR CRC/SE Nº 8.579



MUNICÍPIO DE SÃO DOMINGOS  
RELATÓRIO RESUMIDO DA EXECUÇÃO ORÇAMENTÁRIA  
DEMONSTRATIVO DOS RESTOS A PAGAR POR PODER E ÓRGÃO  
ORÇAMENTOS FISCAL E DA SEGURIDADE SOCIAL  
PERÍODO DE REFERÊNCIA: JULHO A AGOSTO DE 2022

RREO - ANEXO 7 (LRF, art. 53, inciso V)

Em Reais

PODER/ÓRGÃO	RESTOS A PAGAR PROCESSADOS E NÃO PROCESSADOS LIQUIDADOS EM EXERCÍCIOS ANTERIORES					RESTOS A PAGAR NÃO PROCESSADOS					Saldo Total	
	Inscritos		Pagos	Cancelados	Saldo a pagar e=(a+b)-(c+d)	Inscritos		Liquidados	Pagos	Cancelados		Saldo k=(f+g)-(i+j)
	Em Exercícios Anteriores (a)	Em 31 de dezembro de <Exercício Anterior> (b)				Em Exercícios Anteriores (f)	Em 31 de dezembro de <Exercício Anterior> (g)					
RESTOS A PAGAR (EXCETO INTRA-ORÇAMENTÁRIOS) (I)	410.132,32	925.154,70	879.783,22	-	455.503,80	946.489,31	394.443,50	389.707,88	389.707,88	146.424,92	804.800,01	1.260.303,81
PODER EXECUTIVO	410.132,32	925.154,70	879.783,22	-	455.503,80	946.489,31	394.443,50	389.707,88	389.707,88	146.424,92	804.800,01	1.260.303,81
PODER LEGISLATIVO	-	-	-	-	-	-	-	-	-	-	-	-
<b>RESTOS A PAGAR (INTRA-ORÇAMENTÁRIOS) (II)</b>	<b>410.132,32</b>	<b>925.154,70</b>	<b>879.783,22</b>	<b>-</b>	<b>455.503,80</b>	<b>946.489,31</b>	<b>394.443,50</b>	<b>389.707,88</b>	<b>389.707,88</b>	<b>146.424,92</b>	<b>804.800,01</b>	<b>1.260.303,81</b>
<b>TOTAL (III) = (I + II)</b>												

FONTE: Sistema: <Contabilis>, Unidade Responsável: <Município de São Domingos>, Emissão: <23/09/2022>.

JOSE VAGNER ALVES DE OLIVEIRA  
PREFEITO MUNICIPAL

SIVALDO OLIVEIRA DO SANTOS  
SECRETÁRIO FINANÇAS

JULIO CESAR OLIVEIRA SILVA  
SECRETÁRIO DE CONTROLE INTERNO

ALISSON TELES GOMES  
CONTADOR CRC/SE Nº 8.579

RELATÓRIO RESUMIDO DA EXECUÇÃO ORÇAMENTÁRIA  
DEMONSTRATIVO DAS RECEITAS E DESPESAS COM MANUTENÇÃO E DESENVOLVIMENTO DO ENSINO - MDE  
ORÇAMENTOS FISCAL E DA SEGURIDADE SOCIAL  
PERÍODO DE REFERÊNCIA: JULHO A AGOSTO DE 2022

RS 1,00

RREO - ANEXO 8 (LDB, art. 72)

**RECEITA RESULTANTE DE IMPOSTOS (Arts. 212 e 212-A da Constituição Federal)**

RECEITA RESULTANTE DE IMPOSTOS	PREVISÃO ATUALIZADA (a)	RECEITAS REALIZADAS Até o Bimestre (b)
<b>1- RECEITA DE IMPOSTOS</b>	<b>942.500,00</b>	<b>819.207,53</b>
1.1- Receita Resultante do Imposto sobre o IPTU	12.000,00	3.890,35
1.2- Receita Resultante do Imposto sobre o ITBI	50.000,00	35.586,00
1.3- Receita Resultante do Imposto sobre o ISS	150.500,00	229.136,53
1.4- Receita Resultante do Imposto sobre o IRRF	730.000,00	550.594,65
<b>1- RECEITA DE TRANSFERÊNCIAS CONSTITUCIONAIS E LEGAIS</b>	<b>20.035.000,00</b>	<b>16.167.361,15</b>
2.1- Cota-Parte FPM	15.620.000,00	12.797.764,93
2.1.1- Parcela referente à CF, art. 159, I, alínea b	14.500.000,00	12.058.952,14
2.1.2- Parcela referente à CF, art. 159, I, alíneas d e e	1.120.000,00	738.812,79
2.2- Cota-Parte ICMS	4.000.000,00	3.074.076,67
2.3- Cota-Parte IPI-Exportação	10.000,00	841,53
2.4- Cota-Parte TTR	5.000,00	103,27
2.5- Cota-Parte IPVA	400.000,00	294.574,75
2.6- Cota-Parte IOF-Ouro	0,00	0,00
2.7- Compensação Financeira proveniente de Impostos e Transferências Constitucionais	0,00	0,00
<b>1- TOTAL DA RECEITA DE IMPOSTOS (1 + 2)</b>	<b>20.977.500,00</b>	<b>16.986.568,68</b>

<b>1- TOTAL DESTINADO AO FUNDEB - 20% DE (2.1.1)+(2.2) + (2.3) + (2.4) + (2.5)</b>	<b>3.783.000,00</b>	<b>3.085.709,21</b>
<b>5- VALOR MÍNIMO A SER APLICADO ALÉM DO VALOR DESTINADO AO FUNDEB - 5% DE (2.1.1) + (2.2) + (2.3) + (2.4) + (2.5) + 25% DE ((1.1) + (1.2) + (1.3) + (1.4) + (2.1.2) + (2.6) + (2.7))</b>	<b>1.461.375,00</b>	<b>1.160.932,50</b>

**FUNDEB**

RECEITAS RECEBIDAS DO FUNDEB NO EXERCÍCIO	PREVISÃO ATUALIZADA (a)	RECEITAS REALIZADAS Até o Bimestre (b)
<b>1- RECEITAS RECEBIDAS DO FUNDEB</b>	<b>9.540.000,00</b>	<b>8.545.420,48</b>
6.1- FUNDEB - Impostos e Transferências de Impostos	9.520.000,00	7.821.938,53
6.1.1 - Principal	9.500.000,00	7.719.160,80
6.1.2 - Rendimentos de Aplicação Financeira	20.000,00	102.777,73
6.2- FUNDEB - Complementação da União - VAAF	10.000,00	0,00
6.2.1 - Principal	10.000,00	0,00
6.2.2 - Rendimentos de Aplicação Financeira	0,00	0,00
6.3- FUNDEB - Complementação da União - VAAF	10.000,00	723.481,95
6.3.1 - Principal	10.000,00	723.481,95
6.3.2 - Rendimentos de Aplicação Financeira	0,00	0,00
<b>7- RESULTADO LÍQUIDO DAS TRANSFERÊNCIAS DO FUNDEB (6.1.1-4)<sup>1</sup></b>	<b>5.717.000,00</b>	<b>4.633.451,59</b>

RECURSOS RECEBIDOS EM EXERCÍCIOS ANTERIORES E NÃO UTILIZADOS (SUPERÁVIT)	VALOR
<b>1- TOTAL DE RECURSOS DE SUPERÁVIT</b>	<b>742626,32</b>
8.1 - SUPERÁVIT DO EXERCÍCIO IMEDIATAMENTE ANTERIOR	879485,22
8.2 - SUPERÁVIT RESIDUAL DE OUTROS EXERCÍCIOS	-136858,90

<b>1- TOTAL DOS RECURSOS DO FUNDEB DISPONÍVEL PARA UTILIZAÇÃO (6 + 8)</b>	<b>9.288.046,80</b>
---	---------------------

DESPESAS COM RECURSOS DO FUNDEB  
(Por área de atuação)

	ATUALIZADA (c)	EMPENHADAS Até o Bimestre (d)	LIQUIDADAS Até o Bimestre (e)	PAGAS Até o Bimestre (f)	INSCRITAS EM RESTOS A PAGAR NÃO PROCESSADO (g)	INSCRITAS EM RESTOS A PAGAR PROCESSADO (sem disponibilidade de caixa) (h)	INSCRITAS EM RESTOS A PAGAR NÃO PROCESSADO (i)	DESCRIÇÃO
<b>10 - PROFISSIONAIS DA EDUCAÇÃO BÁSICA</b>								
10.1 - Educação Infantil	7.636.294,59	7.636.293,60	5.874.797,32	5.860.336,76	1.761.496,28	0,00	0,00	Despesas em restos a pagar não processado
10.1.1 - Creche	889.540,35	889.540,35	630.274,47	630.274,47	1.761.496,28	0,00	0,00	Despesas em restos a pagar não processado
10.1.2 - Pré-escola	826.000,00	826.000,00	566.734,12	566.734,12	0,00	0,00	0,00	Despesas em restos a pagar não processado
10.2 - Ensino Fundamental	63.540,35	63.540,35	63.540,35	63.540,35	0,00	0,00	0,00	Despesas em restos a pagar não processado
<b>11 - OUTRAS DESPESAS</b>								
11.1 - Educação Infantil	6.746.754,24	6.746.753,25	5.244.522,85	5.244.062,29	1.502.230,40	0,00	0,00	Despesas em restos a pagar não processado
11.1.1 - Creche	930.816,30	930.812,20	666.352,34	666.352,34	1.502.230,40	0,00	0,00	Despesas em restos a pagar não processado
11.1.2 - Pré-escola	543.280,03	543.275,93	428.830,73	428.830,73	0,00	0,00	0,00	Despesas em restos a pagar não processado
11.2 - Ensino Fundamental	192.787,50	192.783,40	192.783,40	192.783,40	0,00	0,00	0,00	Despesas em restos a pagar não processado
11.2.1 - Pré-escola	350.492,53	350.492,53	236.047,33	236.047,33	150.014,66	0,00	0,00	Despesas em restos a pagar não processado
11.2.2 - Ensino Fundamental	387.536,27	387.536,27	237.521,61	237.521,61	0,00	0,00	0,00	Despesas em restos a pagar não processado
<b>12 - TOTAL DAS DESPESAS COM RECURSOS DO FUNDEB (10 + 11)</b>	<b>8.567.110,89</b>	<b>8.567.110,89</b>	<b>6.541.149,66</b>	<b>6.526.689,10</b>	<b>2.025.956,14</b>			

INDICADORES DO FUNDEB

DESPESAS CUSTEADAS COM RECEITAS DO FUNDEB RECEBIDAS NO EXERCÍCIO	DESPESAS EMPENHADAS Até o Bimestre (d)	DESPESAS LIQUIDADAS Até o Bimestre (e)	DESPESAS PAGAS Até o Bimestre (f)	INSCRITAS EM RESTOS A PAGAR NÃO PROCESSADO (g)	INSCRITAS EM RESTOS A PAGAR PROCESSADO (sem disponibilidade de caixa) (h)	INSCRITAS EM RESTOS A PAGAR NÃO PROCESSADO (i)	DESCRIÇÃO
13- Total das despesas do FUNDEB com profissionais da Educação Básica	7.636.293,60	5.874.797,32	5.860.336,76	1.761.496,28	0,00	0,00	Compartilhamento do total em restos a pagar não processado
14- Total das Despesas custeadas com FUNDEB - Impostos e Transferências de Impostos	7.602.709,90	5.835.077,45	5.820.616,89	1.767.632,45	0,00	0,00	Compartilhamento do total em restos a pagar não processado
15- Total das Despesas custeadas com FUNDEB - Complementação da União - VAAT	0,00	0,00	0,00	0,00	0,00	0,00	Compartilhamento do total em restos a pagar não processado
16- Total das Despesas custeadas com FUNDEB - Complementação da União - VAAT	964.395,90	706.072,21	706.072,21	258.323,69	0,00	0,00	Compartilhamento do total em restos a pagar não processado
17- Total das Despesas custeadas com FUNDEB - Complementação da União - VAAT aplicadas na Educação Infantil	964.395,90	706.072,21	706.072,21	258.323,69	0,00	0,00	Compartilhamento do total em restos a pagar não processado
18- Total das Despesas custeadas com FUNDEB - Complementação da União - VAAT aplicadas com Despesa de Capital	163.395,90	163.395,90	163.395,90	0,00	0,00	0,00	Compartilhamento do total em restos a pagar não processado

INDICADORES - Art. 212-A, inciso XI e § 3º - Constituição Federal

	VALOR EXIGIDO (j)	VALOR APLICADO (l)	VALOR NÃO APLICADO (m)	VALOR DE SUPERÁVIT PERMITIDO NO EXERCÍCIO ANTERIOR (n)	VALOR NÃO APLICADO ATÉ O PRIMEIRO QUADRIMESTRE (o)	VALOR APLICADO ATÉ O PRIMEIRO QUADRIMESTRE QUA INTEGRARÁ O LIMITE CONSTITUCIONAL (p)	VALOR NÃO APLICADO APÓS O PRIMEIRO QUADRIMESTRE (q)	VALOR NÃO APLICADO (r)	% APLICADO (s)
19- Mínimo de 70% do FUNDEB na Remuneração dos Profissionais da Educação Básica	5.981.794,34	5.874.797,32	108.572,29	0,00	5.874.797,32	5.874.797,32	0,00	68,75%	
20 - Percentual de 50% da Complementação da União ao FUNDEB (VAAT) na Educação Infantil	361.740,98	706.072,21	108.572,29	0,00	706.072,21	706.072,21	0,00	97,59%	
21- Mínimo de 15% da Complementação da União ao FUNDEB - VAAT em Despesas de Capital	108.572,29	163.395,90	108.572,29	0,00	163.395,90	163.395,90	0,00	22,58%	
INDICADOR - Art. 25, § 3º - Lei nº 14.113, de 2020 - (Máximo de 10% de Superávit)	854.542,05	2.004.270,82	854.542,05	0,00	2.004.270,82	2.004.270,82	0,00	23,45%	
22- Total da Receita Recebida e não Aplicada no Exercício	854.542,05	2.004.270,82	854.542,05	0,00	2.004.270,82	2.004.270,82	0,00	23,45%	
23- Total das Despesas custeadas com Superávit do FUNDEB	1.012.356,10	879.485,22	879.485,22	0,00	879.485,22	879.485,22	0,00	87,9%	
23.1- Total das Despesas custeadas com FUNDEB - Impostos e Transferências de Impostos	961.888,09	879.485,22	879.485,22	0,00	879.485,22	879.485,22	0,00	91,5%	
23.2- Total das Despesas custeadas com FUNDEB - Complementação da União (VAAT + VAAT)	50.468,01	0,00	0,00	0,00	0,00	0,00	0,00	0,0%	

DESPESAS COM AÇÕES TÍPICAS DE MDE - RECEITAS DE IMPOSTOS - EXCETO FUNDEB  
(Por Área de Atuação)

	DOTAÇÃO ATUALIZADA (c)	DESPESA EMPENHADA Até o Bimestre (d)	DESPESAS LIQUIDADAS Até o Bimestre (e)	DESPESA PAGA Até o Bimestre (f)	INSCRITAS EM RESTOS A PAGAR NÃO PROCESSADO (g)	VALOR
<b>14- EDUCAÇÃO INFANTIL</b>						
24.1- Creche	4.510,80	4.510,80	4.510,80	4.510,80		0,00
24.2- Pré-escola	0,00	0,00	0,00	0,00		0,00
	4.510,80	4.510,80	4.510,80	4.510,80		0,00
<b>15- ENSINO FUNDAMENTAL</b>						
<b>16- TOTAL DAS DESPESAS COM AÇÕES TÍPICAS DE MDE (24+25)</b>	1.746.367,27	1.746.367,27	1.236.910,47	1.204.736,86		509.456,80
	1.750.878,07	1.750.878,07	1.241.421,27	1.209.247,66		509.456,80

APURAÇÃO DAS DESPESAS PARA FINS DE LIMITE CONSTITUCIONAL

17- TOTAL DAS DESPESAS DE MDE CUSTEADAS COM RECURSOS DE IMPOSTOS (FUNDEB E RECEITA DE IMPOSTOS) = (L14(d) ou e) + L26(d) ou e) + L23.1(f))	7.076.498,72
18 (-) RESULTADO LÍQUIDO DAS TRANSFERÊNCIAS DO FUNDEB = (L7)	4.633.451,59
19 (-) RESTOS A PAGAR NÃO PROCESSADOS INSCRITOS NO EXERCÍCIO SEM DISPONIBILIDADE FINANCEIRA DE RECURSOS DO FUNDEB IMPOSTOS <sup>4</sup> = (L14h)	0,00
10 (-) RESTOS A PAGAR NÃO PROCESSADOS INSCRITOS NO EXERCÍCIO SEM DISPONIBILIDADE FINANCEIRA DE RECURSOS DE IMPOSTOS <sup>5</sup> e <sup>7</sup>	0,00
11 (-) CANCELAMENTO NO EXERCÍCIO DE RESTOS A PAGAR INSCRITOS COM DISPONIBILIDADE FINANCEIRA DE RECURSOS DE IMPOSTOS VINCULADOS AO ENSINO = (L34.1(ae) + L34.2(ae))	0,00
<b>12 - TOTAL DAS DESPESAS PARA FINS DE LIMITE (27 - (28 + 29 + 30 + 31))</b>	<b>2.443.047,13</b>

APURAÇÃO DO LIMITE MÍNIMO CONSTITUCIONAL<sup>2</sup> e<sup>3</sup>

	VALOR EXIGIDO (s)	VALOR APLICADO (w)	% APLICADO (y)
13- APLICAÇÃO EM MDE SOBRE A RECEITA RESULTANTE DE IMPOSTOS	4.246.642,17	2.443.047,13	14,38%
<b>RESTOS A PAGAR INSCRITOS EM EXERCÍCIOS ANTERIORES COM DISPONIBILIDADE FINANCEIRA DE RECURSOS DE IMPOSTOS E DO FUNDEB</b>			
<b>14 - RESTOS A PAGAR DE DESPESAS COM MDE</b>	<b>278.599,08</b>	<b>115.812,66</b>	<b>162.786,42</b>
34.1 - Executadas com Recursos de Impostos e Transferência de Impostos	34.283,69	0,00	34.283,69
34.2 - Executadas com Recursos do FUNDEB - Impostos	244.315,39	115.812,66	128.502,73
34.3 - Executadas com Recursos do FUNDEB - Complementação da União (VAAT + VAAF)	0,00	0,00	0,00

OUTRAS INFORMAÇÕES PARA CONTROLE

	RECEITAS ADICIONAIS PARA FINANCIAMENTO DO ENSINO	PREVISÃO ATUALIZADA (a)	RECEITAS REALIZADAS Até o Bimestre (b)
<b>15- RECEITA DE TRANSFERÊNCIAS DO FNDE (INCLUINDO RENDIMENTOS DE APLICAÇÃO FINANCEIRA)</b>		<b>811.000,00</b>	<b>288.380,21</b>
35.1- Salário-Educação		300.000,00	160.169,61
35.2- PDDE		1.000,00	0,00
35.3- PNAE		300.000,00	128.210,60
35.4 - PNATE		150.000,00	0,00
35.5- Outras Transferências do FNDE		60.000,00	0,00
<b>16- RECEITA DE TRANSFERÊNCIAS DE CONVÊNIOS</b>		<b>165.000,00</b>	<b>700.704,24</b>
17- RECEITA DE ROYALTIES DESTINADOS À EDUCAÇÃO		0,00	0,00
18- RECEITA DE OPERAÇÕES DE CRÉDITO VINCULADAS À EDUCAÇÃO		0,00	0,00
<b>19- OUTRAS RECEITAS PARA FINANCIAMENTO DO ENSINO</b>		<b>0,00</b>	<b>0,00</b>
<b>10 - TOTAL DAS RECEITAS ADICIONAIS PARA FINANCIAMENTO DO ENSINO (35 + 36 + 37 + 38+ 39)</b>		<b>976.000,00</b>	<b>989.084,45</b>

DESPESAS CUSTEADAS COM RECEITAS ADICIONAIS PARA FINANCIAMENTO DO ENSINO de Alunção<sup>6</sup>

(Por Área)

	DOTAÇÃO ATUALIZADA	DESPESAS EMPENHADAS	DESPESAS LIQUIDADAS	DESPESAS PAGAS	INSCRITAS EM RESTOS A PAGAR NÃO PROCESSADOS
	(c)	(d)	(e)	(f)	(g)
11- EDUCAÇÃO INFANTIL	63.283,29	63.283,29	2.818,71	2.818,71	-
41.1- Creche	29.055,55	29.055,55	1.294,17	1.294,17	-
41.2- Pré-escola	34.227,74	34.227,74	1.524,54	1.524,54	-
12- ENSINO FUNDAMENTAL	3.155.334,10	3.134.549,05	1.631.428,71	1.543.027,77	-
13- ENSINO MÉDIO	-	-	-	-	-
14- ENSINO SUPERIOR	-	-	-	-	-
15- ENSINO PROFISSIONAL NÃO INTEGRADO AO ENSINO REGULAR	-	-	-	-	-
16- TOTAL DAS DESPESAS CUSTEADAS COM RECEITAS ADICIONAIS PARA FINANCIAMENTO DO ENSINO	3.218.617,39	3.197.832,34	1.634.247,42	1.545.846,48	-
41 + 42 + 43 + 44 + 45					

ENSINO INFANTIL representam áreas de atuação e não correspondem exatamente às subfunções da Função Educação. Despesas feitas em despesas classificadas.

TOTAL GERAL DAS DESPESAS COM EDUCAÇÃO

	DOTAÇÃO ATUALIZADA	DESPESAS EMPENHADAS	DESPESAS LIQUIDADAS	DESPESAS PAGAS	INSCRITAS EM RESTOS A PAGAR NÃO PROCESSADOS
	(c)	(d)	(e)	(f)	(g)
17- TOTAL GERAL DAS DESPESAS COM EDUCAÇÃO (12 + 26 + 46)	13.536.606,35	13.515.816,21	9.416.818,35	9.281.783,24	-
47.1- Despesas Correntes	12.219.417,46	12.198.631,42	8.630.473,96	8.495.438,85	-
47.1.1- Pessoal Ativo	9.301.527,03	9.301.526,04	7.192.035,84	7.177.575,28	-
47.1.2- Pessoal Inativo	-	-	-	-	-
47.1.3- Transferências às instituições comunitárias, confessionais ou filantrópicas sem fins lucrativos	2.917.890,43	2.897.105,38	1.438.438,12	1.317.863,57	-
47.1.4- Outras Despesas Correntes	1.317.188,89	1.317.184,79	786.344,39	786.344,39	-
47.2- Despesas de Capital	143.236,27	143.236,27	143.236,27	143.236,27	-
47.2.1- Transferências às instituições comunitárias, confessionais ou filantrópicas sem fins lucrativos	143.236,27	143.236,27	143.236,27	143.236,27	-
47.2.2- Outras Despesas de Capital	1.173.952,62	1.173.948,52	643.108,12	643.108,12	-

CONTROLE DA DISPONIBILIDADE FINANCEIRA E CONCILIAÇÃO BANCÁRIA

	FUNDEB (see)	SALÁRIO EDUCAÇÃO (af)
18- DISPONIBILIDADE FINANCEIRA EM 31 DE DEZEMBRO DE <EXERCÍCIO ANTERIOR>	986.941,71	591.975,26
19- (+) INGRESSO DE RECURSOS ATÉ O BIMESTRE (orçamento)	8.545.420,48	160.169,61
50- (-) PAGAMENTOS EFETUADOS ATÉ O BIMESTRE (orçamento e restos a pagar)	6.642.501,76	127.483,27
51- (=) DISPONIBILIDADE FINANCEIRA ATÉ O BIMESTRE	2.889.860,43	624.661,60
52- (+) AJUSTES POSITIVOS (RETENÇÕES E OUTROS VALORES EXTRAORÇAMENTÁRIOS)	122.987,31	0,00
53- (-) AJUSTES NEGATIVOS (OUTROS VALORES EXTRAORÇAMENTÁRIOS)	0,00	0,02
54- (=) SALDO FINANCEIRO CONCILIADO (Saldo Bancário)	3.012.847,74	624.661,58

Fonte: Sistema: <Contabilis>. Unidade Responsável: <Município de São Domingos>. Emissão: <23/09/2022>.

SE RESULTADO LÍQUIDO DA TRANSFERÊNCIA (7) > 0 = ACRÉSCIMO RESULTANTE DAS TRANSFERÊNCIAS DO FUNDEB. SE RESULTADO LÍQUIDO DA TRANSFERÊNCIA (7) < 0 = DECRÉSCIMO RESULTANTE DAS TRANSFERÊNCIAS DO FUNDEB

1 Limites mínimos anuais a serem cumpridos no encerramento do exercício.

2 Art. 25, § 3º, Lei 14.113/2020: "Até 10% (dez por cento) dos recursos recebidos à conta dos Fundos, inclusive relativos à complementação da União, nos termos do § 2º do art. 16 desta Lei, poderão ser utilizados no primeiro quadrimestre do exercício imediatamente subsequente, mediante abertura de crédito adicional."

3 Os valores referentes à parcela dos Restos a Pagar inscritos sem disponibilidade financeira vinculada à educação deverão ser informados somente no RREO do último bimestre do exercício.

4 Nos cinco primeiros bimestres do exercício o acompanhamento será feito com base na despesa liquidada. No último bimestre do exercício, o valor deverá corresponder ao total da despesa empenhada.

5 As linhas representam áreas de atuação e não correspondem exatamente às subfunções da Função Educação. As despesas classificadas nas demais subfunções típicas e nas subfunções atípicas deverão ser tratadas para essas áreas de atuação.

6 Valor inscrito em RPPV sem disponibilidade de caixa, que não deve ser considerado na apuração dos indicadores e limites

7 Controle da execução de restos a pagar considerados no cumprimento do limite mínimo dos exercícios anteriores.

JOSE VAGNER ALVES DE OLIVEIRA  
PREFEITO MUNICIPAL

SIVÂNIO OLIVEIRA DOS SANTOS  
SECRETÁRIO FINANCEIRO

ALISSON TELES GOMES  
CONTADOR CRC/SE Nº 8.579

JULIO CESAR OLIVEIRA SILVA  
SECRETÁRIO DE CONTROLE INTERNO

MUNICÍPIO DE SÃO DOMINGOS  
RELATÓRIO RESUMIDO DA EXECUÇÃO ORÇAMENTÁRIA  
**DEMONSTRATIVO DAS RECEITAS DE OPERAÇÕES DE CRÉDITO E DESPESAS DE CAPITAL**  
ORÇAMENTOS FISCAL E DA SEGURIDADE SOCIAL  
PERÍODO DE REFERÊNCIA: JULHO A AGOSTO DE 2022

RRRO – ANEXO 9 (LRF, art.53, § 1º, inciso I)

Em Reais

RECEITAS	PREVISÃO ATUALIZADA (a)	RECEITA (b)	SALDO NÃO REALIZADO (c) = (a - b)
RECEITAS DE OPERAÇÕES DE CRÉDITO (I)	-	-	-
<b>DESPESA</b>	<b>DOTAÇÃO ATUALIZADA (d)</b>	<b>DESPESAS EMPENHADAS</b>	<b>SALDO NÃO EXECUTADO (f) = (d - e)</b>
<b>SEM MOVIMENTO</b>			
<b>DESPESAS DE CAPITAL</b>			-
Investimento			-
Inversões Financeiras			-
Amortização da Dívida			-
(-) Incentivos Fiscais a Contribuinte			-
(-) Incentivos Fiscais a Contribuinte por			-
<b>DESPESA DE CAPITAL LÍQUIDA (II)</b>	-	-	-

FONTE: Sistema: <Contabilis>, Unidade Responsável: <Município de São Domingos>, Emissão: <23/09/2022>.

Notas:

<sup>1</sup> Operações de Crédito descritas na CF, art. 167, inciso III

JOSE VAGNER ALVES DE OLIVEIRA  
PREFEITO MUNICIPAL

SIVALDO OLIVEIRA DO SANTOS  
SECRETÁRIO FINANÇAS

ALISSON TELES GOMES  
CONTADOR CRC/SE Nº 8.579

JULIO CESAR OLIVEIRA SILVA  
SECRETÁRIO DE CONTROLE INTERNO

MUNICÍPIO DE SÃO DOMINGOS  
RELATÓRIO RESUMIDO DA EXECUÇÃO ORÇAMENTÁRIA  
**DEMONSTRATIVO DA PROJEÇÃO ATUARIAL DO REGIME PRÓPRIO DE PREVIDÊNCIA DOS SERVIDORES**  
ORÇAMENTO DA SEGURIDADE SOCIAL  
PERÍODO DE REFERÊNCIA: JULHO A AGOSTO DE 2022

RRRO – ANEXO 10 (LRF, art. 53, § 1º, inciso II)

Em Reais

EXERCÍCIO	RECEITAS PREVIDENCIÁRIAS (a)	DESPESAS PREVIDENCIÁRIAS (b)	RESULTADO PREVIDENCIÁRIO (c) = (a - b)	SALDO FINANCEIRO DO EXERCÍCIO (d) = ("d" exerc. Anterior) + (c)
<b>SEM MOVIMENTO</b>				

Fonte: Sistema: <Contabilis>, Unidade Responsável: <Município de São Domingos>, Emissão: <23/09/2022>.

1 Projeção atuarial elaborada em <DATA DA AVALIAÇÃO> e oficialmente enviada para o Ministério da Previdência Social – MPS.

\_\_\_\_\_  
JOSE VAGNER ALVES DE OLIVEIRA  
PREFEITO MUNICIPAL

\_\_\_\_\_  
SIVALDO OLIVEIRA DO SANTOS  
SECRETÁRIO FINANÇAS

\_\_\_\_\_  
ALISSON TELES GOMES  
CONTADOR CRC/SE Nº 8.579

\_\_\_\_\_  
JULIO CÉSAR OLIVEIRA SILVA  
SECRETÁRIO DE CONTROLE INTERNO

MUNICÍPIO DE SÃO DOMINGOS  
 RELATÓRIO RESUMIDO DA EXECUÇÃO ORÇAMENTÁRIA  
 DEMONSTRATIVO DA RECEITA DE ALIENAÇÃO DE ATIVOS E APLICAÇÃO DOS RECURSOS  
 ORÇAMENTOS FISCAL E DA SEGURIDADE SOCIAL  
 PERÍODO DE REFERÊNCIA: JULHO A AGOSTO DE 2022

RRRO - ANEXO 11 (LRF, art. 53, § 1º, inciso III)

RECEITAS DE ALIENAÇÃO DE ATIVOS (I)	PREVISÃO ATUALIZADA (a)	RECEITAS REALIZADAS (b)	SALDO (c) = (a-b)
Receita de Alienação de Bens Móveis Receita de Alienação de Bens Imóveis			

SEM MOVIMENTO

APLICAÇÃO DOS RECURSOS DA ALIENAÇÃO DE ATIVOS	DOTAÇÃO ATUALIZADA (d)	DESPESAS EMPENHADAS (e)	DESPESAS LIQUIDADAS (f)	DESPESAS PAGAS (g)	DESPESAS ANULADAS (h)	DESPESAS OCORRIDAS (i)	SALDO (j) = (d-e)
DESPESAS Despesas de Capital Investimentos Investões Financeiras Amortização da Dívida Despesas Correntes dos Regimes de Previdência Regime Próprio dos Servidores Públicos							
<b>SALDO FINANCEIRO A APLICAR</b>	<EXERCÍCIO ANTERIOR> (j)						
<b>VALOR (III)</b>							<EXERCÍCIO> (j) = (Ib - (III+ Hg))
							<b>SALDO ATUAL (k) = (III + IIIj)</b>

FONTE: Sistema: <Contablit>, Unidade Responsável: <Município de São Domingos>, Emissão: <23/09/2022>.

JOSE VAGNER ALVES DE OLIVEIRA  
 PREFEITO MUNICIPAL

SIVALDO OLIVEIRA DO SANTOS  
 SECRETARIO FINANÇAS

JULIO CESAR OLIVEIRA SILVA  
 SECRETÁRIO DE CONTROLE INTERNO

ALISSON TELES GOMES  
 CONTADOR CRC/SE Nº 8.579






ESTADO DE SERGIPE  
MUNICÍPIO DE SÃO DOMINGOS  
DEMONSTRATIVO DAS RECEITAS E DESPESAS COM AÇÕES E SERVIÇOS PÚBLICOS DE SAÚDE

RREO - ANEXO XII (LC 141/2012, art. 35)

JULHO-AGOSTO/2022

R\$ 1,00

	PREVISÃO INICIAL	PREVISÃO ATUALIZADA (a)	RECEITAS REALIZADAS	
			Até o Bimestre (b)	% (b/a) x 100
<b>RECEITA DE IMPOSTOS (I)</b>	<b>942.500,00</b>	<b>942.500,00</b>	<b>819.207,53</b>	<b>86,91%</b>
Receita Resultante do Imposto Predial e Territorial Urbano - IPTU	12.000,00	12.000,00	3.890,35	32,41%
IPTU	5.000,00	5.000,00	2.176,18	43,52%
Multas, Juros de Mora, Dívida Ativa e Outros Encargos do IPTU	7.000,00	7.000,00	1.714,17	24,48%
<b>Receita Resultante do Imposto sobre Transmissão Inter Vivos - ITBI</b>	<b>50.000,00</b>	<b>50.000,00</b>	<b>35.586,00</b>	<b>71,17%</b>
ITBI	50.000,00	50.000,00	35.586,00	71,17%
Multas, Juros de Mora, Dívida Ativa e Outros Encargos do ITBI	0,00	0,00	0,00	0,00%
<b>Receita Resultante do Imposto sobre Serviços de Qualquer Natureza - ISS</b>	<b>150.500,00</b>	<b>150.500,00</b>	<b>229.136,53</b>	<b>152,25%</b>
ISS	150.000,00	150.000,00	229.102,83	152,73%
Multas, Juros de Mora, Dívida Ativa e Outros Encargos do ISS	500,00	500,00	33,70	6,74%
Receita Resultante do Imposto sobre a Renda e Proventos de Qualquer Natureza Retido na Fonte - IRRF	730.000,00	730.000,00	550.594,65	75,42%
<b>RECEITA DE TRANSFERÊNCIAS CONSTITUCIONAIS E LEGAIS (II)</b>	<b>18.915.000,00</b>	<b>18.915.000,00</b>	<b>15.428.548,36</b>	<b>81,56%</b>
Cota-Parte FPM	14.500.000,00	14.500.000,00	12.058.952,14	83,16%
Cota-Parte ITR	5.000,00	5.000,00	103,27	2,06%
Cota-Parte IPVA	400.000,00	400.000,00	294.574,75	73,64%
Cota-Parte ICMS	4.000.000,00	4.000.000,00	3.074.076,67	76,85%
Cota-Parte IPI-Exportação	10.000,00	10.000,00	841,53	8,41%
Compensações Financeiras Provenientes de Impostos e Transferências Constitucionais	0,00	0,00	0,00	0,00%
Desoneração ICMS (LC 87/96)	0,00	0,00	0,00	0,00%
Outras	0,00	0,00	0,00	0,00%
<b>TOTAL DAS RECEITAS RESULTANTES DE IMPOSTOS E TRANSFERÊNCIAS CONSTITUCIONAIS E LEGAIS - (III) = (I) + (II)</b>	<b>19.857.500,00</b>	<b>19.857.500,00</b>	<b>16.247.755,89</b>	<b>81,82%</b>



ESTADO DE SERGIPE  
MUNICÍPIO DE SÃO DOMINGOS  
DEMONSTRATIVO DAS RECEITAS E DESPESAS COM AÇÕES E SERVIÇOS PÚBLICOS DE SAÚDE

RREO - ANEXO XII (LC 141/2012, art. 35)


JULHO-AGOSTO/2022

R\$ 1,00

DESPESAS COM AÇÕES E SERVIÇOS PÚBLICOS DE SAÚDE (ASPS) - POR SUBFUNÇÃO E CATEGORIA ECONÔMICA	DOTAÇÃO INICIAL	DOTAÇÃO ATUALIZADA (e)	DESPESAS EMPENHADAS		DESPESAS LIQUIDADAS		DESPESAS PAGAS		Inscritas em RP não Processados (g)
			Até o bimestre (d)	% (d/c)	Até o bimestre (e)	% (e/c)	Até o bimestre (f)	% (f/c)	
<b>ATENÇÃO BÁSICA (IV)</b>	<b>271.130,00</b>	<b>160.327,60</b>	<b>150.468,43</b>	<b>93,85%</b>	<b>107.162,90</b>	<b>66,83%</b>	<b>107.162,90</b>	<b>66,83%</b>	<b>0,00</b>
Despesas Correntes	220.130,00	140.214,66	130.355,49	92,96%	87.049,96	62,08%	87.049,96	62,08	0,00
Despesas de Capital	51.000,00	20.112,94	20.112,94	100,00%	20.112,94	100,00%	20.112,94	100,00	0,00
<b>ASSISTÊNCIA HOSPITALAR E AMBULATORIAL (V)</b>	<b>20.000,00</b>	<b>0,00</b>	<b>0,00</b>	<b>0,00%</b>	<b>0,00</b>	<b>0,00%</b>	<b>0,00</b>	<b>0,00</b>	<b>0,00</b>
Despesas Correntes	20.000,00	0,00	0,00	0,00%	0,00	0,00%	0,00	0,00	0,00
Despesas de Capital	0,00	0,00	0,00	0,00%	0,00	0,00%	0,00	0,00	0,00
<b>SUPORTE PROFILÁTICO E TERAPÊUTICO (VI)</b>	<b>85.000,00</b>	<b>56.309,23</b>	<b>55.295,10</b>	<b>98,19%</b>	<b>49.712,60</b>	<b>88,28%</b>	<b>49.192,60</b>	<b>87,36</b>	<b>0,00</b>
Despesas Correntes	85.000,00	56.309,23	55.295,10	98,19%	49.712,60	88,28%	49.192,60	87,36	0,00
Despesas de Capital	0,00	0,00	0,00	0,00%	0,00	0,00%	0,00	0,00	0,00
<b>VIGILÂNCIA SANITÁRIA (VII)</b>	<b>8.000,00</b>	<b>0,00</b>	<b>0,00</b>	<b>0,00%</b>	<b>0,00</b>	<b>0,00%</b>	<b>0,00</b>	<b>0,00</b>	<b>0,00</b>
Despesas Correntes	8.000,00	0,00	0,00	0,00%	0,00	0,00%	0,00	0,00	0,00
Despesas de Capital	0,00	0,00	0,00	0,00%	0,00	0,00%	0,00	0,00	0,00
<b>VIGILÂNCIA EPIDEMIOLÓGICA (VIII)</b>	<b>85.000,00</b>	<b>77.016,42</b>	<b>77.016,42</b>	<b>100,00%</b>	<b>73.309,62</b>	<b>95,18%</b>	<b>73.309,62</b>	<b>95,18</b>	<b>0,00</b>
Despesas Correntes	85.000,00	77.016,42	77.016,42	100,00%	73.309,62	95,18%	73.309,62	95,18	0,00
Despesas de Capital	0,00	0,00	0,00	0,00%	0,00	0,00%	0,00	0,00	0,00
<b>ALIMENTAÇÃO E NUTRIÇÃO (IX)</b>	<b>0,00</b>	<b>0,00</b>	<b>0,00</b>	<b>0,00%</b>	<b>0,00</b>	<b>0,00%</b>	<b>0,00</b>	<b>0,00</b>	<b>0,00</b>
Despesas Correntes	0,00	0,00	0,00	0,00%	0,00	0,00%	0,00	0,00	0,00
Despesas de Capital	0,00	0,00	0,00	0,00%	0,00	0,00%	0,00	0,00	0,00
<b>OUTRAS SUBFUNÇÕES (X)</b>	<b>3.312.000,00</b>	<b>3.481.734,84</b>	<b>3.463.671,60</b>	<b>99,48%</b>	<b>2.764.458,22</b>	<b>79,39%</b>	<b>2.637.449,91</b>	<b>75,75</b>	<b>0,00</b>
Despesas Correntes	3.216.000,00	3.414.286,57	3.396.223,33	99,47%	2.727.211,94	79,87%	2.612.984,58	76,53	0,00
Despesas de Capital	96.000,00	67.448,27	67.448,27	100,00%	37.246,28	55,22%	24.465,33	36,27	0,00
<b>TOTAL (X) = (IV + V + VI + VII + VIII + IX + X)</b>	<b>3.781.130,00</b>	<b>3.775.388,09</b>	<b>3.746.451,55</b>	<b>99,23%</b>	<b>2.994.643,34</b>	<b>79,32%</b>	<b>2.867.115,03</b>	<b>75,94</b>	<b>0,00</b>

APURAÇÃO DO CUMPRIMENTO DO LIMITE MÍNIMO PARA APLICAÇÃO EM ASPS

Total das Despesas com ASPS (XII) = (XI)	Despesas Empenhadas (d)	Despesas Liquidadas (e)	Despesas Pagas (f)	DESPESAS EMPENHADAS		DESPESAS LIQUIDADAS		DESPESAS PAGAS	
				(d)	(e)	(f)	(g)	(h)	
(-) Restos a Pagar Não Processados Inscritos Indevidamente no Exercício sem Disponibilidade Financeira (XIII)	3.746.451,55	2.994.643,34	2.867.115,03						
(-) Despesas Custeadas com Recursos Vinculados à Parcela do Percentual Mínimo que não foi Aplicada em ASPS em Exercícios Anteriores (XIV)	0,00	0,00	0,00						
(-) Despesas Custeadas com Disponibilidade de Caixa Vinculada aos Restos a Pagar Cancelados (XV)	0,00	0,00	0,00						
<b>(=) VALOR APLICADO EM ASPS (XVI) = (XII - XIII - XIV - XV)</b>	<b>3.746.451,55</b>	<b>2.994.643,34</b>	<b>2.867.115,03</b>						
Despesa Mínima a ser Aplicada em ASPS (XVII) = (III) x 15% (LC 141/2012)	0,00	2.437.163,38	0,00						
Despesa Mínima a ser Aplicada em ASPS (XVIII) = (III) x 15% (Lei Orgânica Municipal)	1.309.288,17	557.479,96	0,00						
Diferença entre o Valor Aplicado e a Despesa Mínima a ser Aplicada (XVIII) = (XVI (d ou e) - XVII)									
Limite não Cumprido (XIX) = (XVIII)									
<b>PERCENTUAL DA RECEITA DE IMPOSTOS E TRANSFERÊNCIAS CONSTITUCIONAIS E LEGAIS APLICADO EM ASPS (XVI / III)*100 (mínimo de 15% conforme LC n° 141/2012 ou % da Lei Orgânica Municipal)</b>				<b>23,05</b>	<b>18,43</b>	<b>0,00</b>			



ESTADO DE SERGIPE  
MUNICÍPIO DE SÃO DOMINGOS  
DEMONSTRATIVO DAS RECEITAS E DESPESAS COM AÇÕES E SERVIÇOS PÚBLICOS DE SAÚDE

RREO - ANEXO XII (LC 141/2012, art. 35)

JULHO-AGOSTO/2022

R\$ 1,00

CONTROLE DO VALOR REFERENTE AO PERCENTUAL MÍNIMO NÃO CUMPRIDO EM EXERCÍCIOS ANTERIORES PARA FINS DE APLICAÇÃO DOS RECURSOS VINCULADOS CONFORME ARTIGOS 25 E 26 DA LC 141/2012

Diferença de limite não cumprido em 2022	Diferença de limite não cumprido em 2021	Diferença de limite não cumprido em Exercícios Anteriores	LIMITE NÃO CUMPRIDO					
			Saldo Inicial (no exercício atual)	Despesas Custeadas no Exercício de Referência			Saldo Final (não aplicado)	
				DESPESAS EMPENHADAS	DESPESAS LIQUIDADAS	DESPESAS PAGAS		
(h)	(i)	(j)	(k)	(l)	(m)	(n)		
0,00	0,00	0,00	0,00	0,00	0,00	0,00		
0,00	0,00	0,00	0,00	0,00	0,00	0,00		
0,00	0,00	0,00	0,00	0,00	0,00	0,00		
<b>0,00</b>	<b>0,00</b>	<b>0,00</b>	<b>0,00</b>	<b>0,00</b>	<b>0,00</b>	<b>0,00</b>		

EXECUÇÃO DE RESTOS A PAGAR

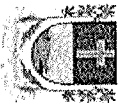
EXERCÍCIO DO EMPENHO	Valor Mínimo para aplicação em ASPS (m)	Valor aplicado em ASPS no exercício (n)	Valor aplicado além do limite mínimo (o) = (n - m), se < 0, então (o) = 0	RPNP Inscritos Indevidamente no Exercício sem Disponibilidade Financeira q = (XIII d)	Valor inscrito em RP considerado no Limite (r) = (p - (o + q)) se < 0, então (r) = (0)	Total de RP pagos (s)	Total de RP a pagar (t)	Total de RP cancelados ou prescritos (u)	Diferença entre o valor aplicado além do limite e o total de RP cancelados (v) = ((o + q) - u)
Empenhos de 2022	2.437.163,38	2.994.643,34	0,00	0,00	0,00	0,00	0,00	0,00	0,00
Empenhos de 2021	0,00	0,00	0,00	0,00	0,00	0,00	0,00	0,00	0,00
Empenhos de 2020	0,00	0,00	0,00	0,00	0,00	0,00	0,00	0,00	0,00
Empenhos de 2019	0,00	0,00	0,00	0,00	0,00	0,00	0,00	0,00	0,00
Empenhos de 2018	0,00	0,00	0,00	0,00	0,00	0,00	0,00	0,00	0,00
<b>TOTAL DOS RESTOS A PAGAR CANCELADOS OU PRESCRITOS ATÉ O FINAL DO EXERCÍCIO ATUAL QUE AFETARAM O CUMPRIMENTO DO LIMITE (XXI)</b>									
<b>TOTAL DOS RESTOS A PAGAR CANCELADOS OU PRESCRITOS ATÉ O FINAL DO EXERCÍCIO ANTERIOR QUE AFETARAM O CUMPRIMENTO DO LIMITE (XXII)</b>									
<b>TOTAL DOS RESTOS A PAGAR CANCELADOS OU PRESCRITOS NO EXERCÍCIO ATUAL QUE AFETARAM O CUMPRIMENTO DO LIMITE (XXIII) = (XXI - XXII) (Artigo 24 § 1º e 2º da LC 141/2012)</b>									

RESTOS A PAGAR CANCELADOS OU PRESCRITOS

Saldo Inicial (w)	Despesas Custeadas no Exercício de Referência			Saldo Final (não aplicado) (aa) = (w - (x ou y))
	DESPESAS EMPENHADAS (x)	DESPESAS LIQUIDADAS (y)	DESPESAS PAGAS (z)	
0,00	0,00	0,00	0,00	0,00
0,00	0,00	0,00	0,00	0,00
0,00	0,00	0,00	0,00	0,00
<b>0,00</b>	<b>0,00</b>	<b>0,00</b>	<b>0,00</b>	<b>0,00</b>

CONTROLE DE RESTOS A PAGAR CANCELADOS OU PRESCRITOS CONSIDERADOS PARA FINS DE APLICAÇÃO DA DISPONIBILIDADE DE CAIXA CONFORME ARTIGO 24§ 1º e 2º DA LC 141/2012

Restos a pagar cancelados ou prescritos em 2022 a serem compensados (XXIV)  
Restos a pagar cancelados ou prescritos em 2021 a serem compensados (XXV)  
Restos a pagar cancelados ou prescritos em exercícios anteriores a serem compensados (XXVI)  
**TOTAL DE RESTOS A PAGAR CANCELADOS OU PRESCRITOS A COMPENSAR (XXVII)**



ESTADO DE SERGIPE  
MUNICÍPIO DE SÃO DOMINGOS  
DEMONSTRATIVO DAS RECEITAS E DESPESAS COM AÇÕES E SERVIÇOS PÚBLICOS DE SAÚDE


RREO - ANEXO XII (LC 141/2012, art. 35)

JULHO-AGOSTO/2022

R\$ 1,00

RECEITAS DE TRANSFERÊNCIAS PARA A SAÚDE (XXVIII)	PREVISÃO INICIAL	PREVISÃO ATUALIZADA (a)	RECEITAS REALIZADAS	
			Até o Bimestre (b)	% (b/a) x 100
Provenientes da União	3.599.000,00	3.599.000,00	2.873.915,09	79,85
Provenientes dos Estados	3.550.000,00	3.550.000,00	2.873.915,09	80,95
Proveniente de outros Municípios	49.000,00	49.000,00	0,00	0,00
RECEITA DE OPERAÇÕES DE CRÉDITO INTERNAS E EXTERNAS VINCULADAS A SAÚDE (XXIX)	0,00	0,00	0,00	0,00
OUTRAS RECEITAS (XXX)	0,00	0,00	49.615,26	0,00
<b>TOTAL DE RECEITAS ADICIONAIS PARA FINANCIAMENTO DA SAÚDE (XXXI) = (XXVIII + XXIX + XXX)</b>	<b>3.599.000,00</b>	<b>3.599.000,00</b>	<b>2.923.530,35</b>	<b>81,23</b>

DESPESAS COM SAÚDE POR SUBFUNÇÕES E CATEGORIA ECONÔMICA NÃO COMPUTADAS NO CÁLCULO DO MÍNIMO	DOTAÇÃO INICIAL	DOTAÇÃO ATUALIZADA (c)	DESPESAS EMPENHADAS		DESPESAS LIQUIDADAS		DESPESAS PAGAS		Inscritas em RP não Processadas (g)
			Até o bimestre (d)	% (d/c)	Até o bimestre (e)	% (e/c)	Até o bimestre (f)	% (f/c)	
<b>ATENÇÃO BÁSICA (XXXII)</b>	<b>2.747.000,00</b>	<b>3.013.673,42</b>	<b>3.009.796,80</b>	<b>99,87%</b>	<b>2.377.776,11</b>	<b>78,89%</b>	<b>2.339.051,43</b>	<b>77,61%</b>	<b>0,00</b>
Despesas Correntes	2.493.000,00	3.000.291,28	2.996.414,66	99,87%	2.364.393,97	78,80%	2.325.669,29	77,51%	0,00
Despesas de Capital	254.000,00	13.382,14	13.382,14	100,00%	13.382,14	100,00%	13.382,14	100,00%	0,00
<b>ASSISTÊNCIA HOSPITALAR E AMBULATORIAL (XXXIII)</b>	<b>333.000,00</b>	<b>0,00</b>	<b>0,00</b>	<b>0,00%</b>	<b>0,00</b>	<b>0,00%</b>	<b>0,00</b>	<b>0,00%</b>	<b>0,00</b>
Despesas Correntes	151.000,00	0,00	0,00	0,00%	0,00	0,00%	0,00	0,00%	0,00
Despesas de Capital	182.000,00	0,00	0,00	0,00%	0,00	0,00%	0,00	0,00%	0,00
<b>SUPORTE PROFILÁTICO E TERAPÊUTICO (XXXIV)</b>	<b>250.000,00</b>	<b>124.790,54</b>	<b>90.503,47</b>	<b>72,52%</b>	<b>69.096,42</b>	<b>55,36%</b>	<b>68.526,82</b>	<b>54,91%</b>	<b>0,00</b>
Despesas Correntes	250.000,00	124.790,54	90.503,47	72,52%	69.096,42	55,36%	68.526,82	54,91%	0,00
Despesas de Capital	0,00	0,00	0,00	0,00%	0,00	0,00%	0,00	0,00%	0,00
<b>VIGILÂNCIA SANITÁRIA (XXXV)</b>	<b>401.000,00</b>	<b>0,00</b>	<b>0,00</b>	<b>0,00%</b>	<b>0,00</b>	<b>0,00%</b>	<b>0,00</b>	<b>0,00%</b>	<b>0,00</b>
Despesas Correntes	378.000,00	0,00	0,00	0,00%	0,00	0,00%	0,00	0,00%	0,00
Despesas de Capital	23.000,00	0,00	0,00	0,00%	0,00	0,00%	0,00	0,00%	0,00
<b>VIGILÂNCIA EPIDEMIOLÓGICA (XXXVI)</b>	<b>209.000,00</b>	<b>0,00</b>	<b>0,00</b>	<b>0,00%</b>	<b>0,00</b>	<b>0,00%</b>	<b>0,00</b>	<b>0,00%</b>	<b>0,00</b>
Despesas Correntes	209.000,00	0,00	0,00	0,00%	0,00	0,00%	0,00	0,00%	0,00
Despesas de Capital	0,00	0,00	0,00	0,00%	0,00	0,00%	0,00	0,00%	0,00
<b>ALIMENTAÇÃO E NUTRIÇÃO (XXXVII)</b>	<b>0,00</b>	<b>0,00</b>	<b>0,00</b>	<b>0,00%</b>	<b>0,00</b>	<b>0,00%</b>	<b>0,00</b>	<b>0,00%</b>	<b>0,00</b>
Despesas Correntes	0,00	0,00	0,00	0,00%	0,00	0,00%	0,00	0,00%	0,00
Despesas de Capital	0,00	0,00	0,00	0,00%	0,00	0,00%	0,00	0,00%	0,00
<b>OUTRAS SUBFUNÇÕES (XXXVIII)</b>	<b>126.000,00</b>	<b>17.000,00</b>	<b>17.000,00</b>	<b>100,00%</b>	<b>17.000,00</b>	<b>100,00%</b>	<b>17.000,00</b>	<b>100,00%</b>	<b>0,00</b>
Despesas Correntes	750,00	17.000,00	17.000,00	100,00%	17.000,00	100,00%	17.000,00	100,00%	0,00
Despesas de Capital	125.250,00	0,00	0,00	0,00%	0,00	0,00%	0,00	0,00%	0,00
<b>TOTAL DAS DESPESAS NÃO COMPUTADAS NO CÁLCULO DO MÍNIMO (XXXIX) = (XXXII + XXXIII + XXXIV + XXXV + XXXVI + XXXVII + XXXVIII)</b>	<b>4.066.000,00</b>	<b>3.155.463,96</b>	<b>3.117.300,27</b>	<b>98,79%</b>	<b>2.463.872,53</b>	<b>78,08%</b>	<b>2.424.578,25</b>	<b>76,83%</b>	<b>0,00</b>



ESTADO DE SERGIPE  
MUNICÍPIO DE SÃO DOMINGOS  
DEMONSTRATIVO DAS RECEITAS E DESPESAS COM AÇÕES E SERVIÇOS PÚBLICOS DE SAÚDE

RREO - ANEXO XII (LC 141/2012, art. 35)

JULHO-AGOSTO/2022

R\$ 1,00

DESPESAS TOTAIS COM SAÚDE EXECUTADAS COM COM RECURSOS PRÓPRIOS E COM RECURSOS TRANSFERIDOS DE OUTROS ENTES	DOTAÇÃO INICIAL	DOTAÇÃO ATUALIZADA (c)	DESPESAS EMPENHADAS		DESPESAS LIQUIDADAS		DESPESAS PAGAS		Inscritas em RP não Processados (g)
			Até o bimestre (d)	% (d/c)	Até o bimestre (e)	% (e/c)	Até o bimestre (f)	% (f/c)	
ATENÇÃO BÁSICA (XLI) = (IV + XXXII)	3.018.130,00	3.174.001,02	3.160.265,23	99,56%	2.484.939,01	78,29%	2.446.214,33	77,07%	0,00
ASSISTÊNCIA HOSPITALAR E AMBULATORIAL (XLII) = (V + XXXIII)	353.000,00	0,00	0,00	0,00%	0,00	0,00%	0,00	0,00%	0,00
SUORTE PROFILÁTICO E TERAPÊUTICO (XLIII) = (VI + XXXIV)	335.000,00	181.099,77	145.798,57	80,50%	118.809,02	65,60%	117.719,42	65,00%	0,00
VIGILÂNCIA SANITÁRIA (XLIII) = (VII + XXXV)	409.000,00	0,00	0,00	0,00%	0,00	0,00%	0,00	0,00%	0,00
VIGILÂNCIA EPIDEMIOLÓGICA (XLIV) = (VIII + XXXVI)	294.000,00	77.016,42	77.016,42	100,00%	73.309,62	95,18%	73.309,62	95,18%	0,00
ALIMENTAÇÃO E NUTRIÇÃO (XLV) = (XIX + XXXVII)	0,00	0,00	0,00	0,00%	0,00	0,00%	0,00	0,00%	0,00
OUTRAS SUBFUNÇÕES (XLVI) = (X + XXXVIII)	3.438.000,00	3.498.734,84	3.480.671,60	99,48%	2.781.458,22	79,49%	2.654.449,91	75,86%	0,00
<b>TOTAL DAS DESPESAS COM SAÚDE (XLVII) = (XI + XXXIX)</b>	<b>7.847.130,00</b>	<b>6.930.852,05</b>	<b>6.863.751,82</b>	<b>99,03%</b>	<b>5.458.515,87</b>	<b>78,75%</b>	<b>5.291.693,28</b>	<b>76,34%</b>	<b>0,00</b>
( <sup>1</sup> ) Despesas executadas com recursos provenientes das transferências de recursos de outros entes	3.940.000,00	3.136.463,96	3.100.300,27	96,78%	2.446.872,53	77,96%	2.407.578,25	76,71%	0,00
<b>TOTAL DAS DESPESAS EXECUTADAS COM RECURSOS PRÓPRIOS (XLVIII)</b>	<b>3.907.130,00</b>	<b>3.792.388,09</b>	<b>3.763.451,55</b>	<b>99,23%</b>	<b>3.011.643,34</b>	<b>79,41%</b>	<b>2.884.115,03</b>	<b>76,05%</b>	<b>0,00</b>

JOSE VAGNER ALVES DE OLIVEIRA  
PREFEITO MUNICIPAL

SIVALDO OLIVEIRA DOS SANTOS  
SECRETÁRIO DE FINANÇAS

ALISSON TELES GOVES  
CONTADOR CRC SP Nº 5379

JULIO CESAR SALLERA SILVA  
SECRETÁRIO DE CONTROLE INTERNO

MUNICÍPIO DE SÃO DOMINGOS  
RELATÓRIO RESUMIDO DA EXECUÇÃO ORÇAMENTÁRIA  
DEMONSTRATIVO DAS PARCELIAS PÚBLICO-PRIVADAS  
ORÇAMENTOS FISCAL E DA SEGURIDADE SOCIAL  
PERÍODO DE REFERÊNCIA: JULHO A AGOSTO DE 2022

RREO - Anexo 13 (Lei nº 11.079, de 30.12.2004, arts. 22, 25 e 28)

Em Reais

ESPECIFICAÇÃO	SALDO TOTAL EM		REGISTROS EFETUADOS EM <EXERCÍCIO>						
	31 DE DEZEMBRO DO EXERCÍCIO ANTERIOR	EXERCÍCIO ANTERIOR	No bimestre	Até o bimestre					
TOTAL DE ATIVOS									
Ativos Constituídos na SPE									
TOTAL DE PASSIVOS									
Obrigações decorrentes de Ativos Constituídos pela Provisões de PPP									
Outros Passivos									
ATOS POTENCIAIS PASSIVOS									
Obrigações Contratuais									
Riscos Não Provisionados									
Garantias Concedidas									
Outros Passivos Contingentes									

**SEM MOVIMENTO**

Do Ente Federado	EXERCÍCI		EXERCÍCI						EXERCÍCI		
	ANTERIOR	CORRENTE (EC)	<EC + 1>	<EC + 2>	<EC + 3>	<EC + 4>	<EC + 5>	<EC + 6>	<EC + 7>	<EC + 8>	<EC + 9>
Despesas de PPP											
TOTAL DAS DESPESAS											
RECEITA CORRENTE LÍQUIDA (RCL)											
TOTAL DAS DESPESAS / RCL (%)											

**SEM MOVIMENTO**

Das Esatais Não-Dependentes

Nota:  
FONTE: Sistema: <Contabiltis>, Unidade Responsável: <Município de São Domingos>, Emissão: <23/09/2022>.

  
JOSE VAGNER ALVES DE OLIVEIRA  
PREFEITO MUNICIPAL

  
SIVALDO OLIVEIRA DO SANTOS  
SECRETÁRIO FINANÇAS

ALISSON TELES GOMES  
CONTADOR CRC/SE Nº 8.579

JULIO CESAR OLIVEIRA SILVA  
SECRETARIO DE CONTROLE INTERNO

MUNICÍPIO DE SÃO DOMINGOS  
**DEMONSTRATIVO SIMPLIFICADO DO RELATÓRIO RESUMIDO DA EXECUÇÃO ORÇAMENTÁRIA**  
 ORÇAMENTOS FISCAL E DA SEGURIDADE SOCIAL  
 PERÍODO DE REFERÊNCIA: JULHO A AGOSTO DE 2022

RRFO - Anexo XIV (LRF, Art. 48)

BALANÇO ORÇAMENTÁRIO		Até o Bimestre
<b>RECEITAS</b>		
Previsão Inicial		34.000.000,00
Previsão Atualizada		34.000.000,00
Receitas Realizadas		28.614.587,55
Deficit Orçamentário		
Saldos de Exercícios Anteriores (Utilizados para Créditos Adicionais)		
<b>DESPESAS</b>		
Dotação Inicial		34.000.000,00
Créditos Adicionais		2.900.000,00
Dotação Atualizada		36.900.000,00
Despesas Empenhadas		36.293.273,01
Despesas Liquidadas		25.355.480,51
Despesas Pagas		24.429.338,55
Superávit Orçamentário		3.259.107,04
<b>DESPESAS POR FUNÇÃO/SUBFUNÇÃO</b>		
Despesas Empenhadas		36.293.273,01
Despesas Liquidadas		25.355.480,51
<b>RECEITA CORRENTE LÍQUIDA - RCL</b>		
Receita Corrente Líquida		40.927.666,04
Receita Corrente Líquida Ajustada para Cálculo dos Limites de Endividamento		40.927.666,04
Receita Corrente Líquida Ajustada para Cálculo dos Limites de Despesa com Pessoal		40.927.666,04
<b>RECEITAS E DESPESAS DOS REGIMES DE PREVIDÊNCIA</b>		
<b>Fundo em Capitalização (PLANO PREVIDENCIÁRIO)</b>		Até o Bimestre
Receitas Previdenciárias Realizadas		
Despesas Previdenciárias Empenhadas		
Despesas Previdenciárias Liquidadas		
Resultado Previdenciário		
<b>Fundo em Repartição (PLANO FINANCEIRO)</b>		
Receitas Previdenciárias Realizadas		
Despesas Previdenciárias Empenhadas		

Despesas Previdenciárias Liquidadas  
Resultado Previdenciário

RESULTADOS NOMINAL E PRIMÁRIO		Meta Fixada no Anexo de Metas Fiscais da LDO (a)	Resultado Apurado Até o Bimestre (b)	% em Relação à Meta (b/a)
Resultado Nominal - Acima da Linha		2.000.000,00	2.915.757,90	145,79
Resultado Primário - Acima da Linha		1.000.000,00	2.565.247,62	256,52

RESTOS A PAGAR POR PODER E MINISTÉRIO PÚBLICO	Inscrição	Cancelamento Até o Bimestre	Pagamento até o Bimestre	Saldo a Pagar
Poder Executivo	1.335.287,02	-	879.783,22	455.503,80
Poder Legislativo	1.335.287,02	-	879.783,22	455.503,80
Poder Judiciário	-	-	-	-
Ministério Público	-	-	-	-
<b>RESTOS A PAGAR NÃO-PROCESSADOS</b>	<b>1.340.932,81</b>	<b>-</b>	<b>389.707,88</b>	<b>951.224,93</b>
Poder Executivo	1.340.932,81	-	389.707,88	951.224,93
Poder Legislativo	-	-	-	-
Poder Judiciário	-	-	-	-
Ministério Público	-	-	-	-
<b>TOTAL</b>	<b>2.676.219,83</b>	<b>-</b>	<b>1.269.491,10</b>	<b>1.406.728,73</b>

DESPESAS COM MANUTENÇÃO E DESENVOLVIMENTO DO ENSINO	Valor Apurado Até o Bimestre	Limites Constitucionais Anuais	
		% Mínimo a Aplicar no Exercício	% Aplicado Até o Bimestre
Mínimo Anual de <18% / 25%> das Receitas de Impostos na Manutenção e Desenvolvimento do Ensino	2.443.047,13	25%	14,38%
Mínimo Anual de 70% do FUNDEB na Remuneração dos Profissionais da Educação Básica	5.874.797,32	70%	68,75%
Percentual de 50% da Complementação da União ao FUNDEB (VAAT) na Educação Infantil		50%	
Mínimo de 15% da Complementação da União ao FUNDEB (VAAT) em Despesas de Capital		15%	
<b>RECEITAS DE OPERAÇÕES DE CRÉDITO E DESPESAS DE CAPITAL</b>	<b>Valor Apurado Até o Bimestre</b>		<b>Saldo não realizado</b>

PROJEÇÃO ATUARIAL DOS REGIMES DE PREVIDÊNCIA	Exercício	10º Exercício	20º Exercício	35º Exercício
Receita de Operação de Crédito	-	-	-	-
Despesa de Capital Líquida	-	-	-	-

Plano Previdenciário	Exercício	10º Exercício	20º Exercício	35º Exercício
Receitas Previdenciárias (I)	-	-	-	-
Despesas Previdenciárias (II)	-	-	-	-
Resultado Previdenciário (III) = (I - II)	-	-	-	-
Plano Financeiro	-	-	-	-
Receitas Previdenciárias (IV)	-	-	-	-



Despesas Previdenciárias (V)

Resultado Previdenciário (VI) = (IV - V)


RECEITA DA ALIENAÇÃO DE ATIVOS E APLICAÇÃO DOS RECURSOS	Valor Apurado Até o Bimestre	Saldo a Realizar
Receita de Capital Resultante da Alienação de Ativos		
Aplicação dos Recursos da Alienação de Ativos		

DESPESAS COM AÇÕES E SERVIÇOS PÚBLICOS DE SAÚDE	Valor apurado Até o Bimestre	Limite Constitucional Anual	
		% Mínimo a Aplicar no Exercício	% Aplicado Até o Bimestre
Despesas com Ações e Serviços Públicos de Saúde executadas com recursos de impostos	2.994.643,34	15%	18,43%

DESPESAS DE CARÁTER CONTINUADO DERIVADAS DE PPP	Valor Apurado no Exercício Corrente
Total das Despesas Consideradas para o Limite / RCL (%)	-

  
JOSE VAGNER ALVES DE OLIVEIRA  
PREFEITO MUNICIPAL

  
SIVALDO OLIVEIRA DO SANTOS  
SECRETARIO FINANÇAS

  
ALISSON TELES GOMES  
CONTADOR CRC/SE Nº 8.579

  
JULIO CESAR OLIVEIRA SILVA  
SECRETARIO DE CONTROLE INTERNO