



ESTADO DE ALAGOAS
MUNICÍPIO DE BELÉM
Demonstrativo da Despesa com Pessoal

RGF - ANEXO I (LRF, art. 55, inciso I, alínea 'a')

SETEMBRO-DEZEMBRO/2019

DESPESA COM PESSOAL	DESPESAS EXECUTADAS (Últimos 12 Meses)													INCRITAS EM RESTOS A PAGAR NÃO PROCESSADOS (b)
	LIQUIDADAS													
	Jan/2019	Fev/2019	Mar/2019	Abr/2019	Mai/2019	Jun/2019	Jul/2019	Ago/2019	Set/2019	Out/2019	Nov/2019	Dez/2019	TOTAL (ÚLTIMOS 12 MESES) (a)	
DESPESA BRUTA COM PESSOAL (I)	1.782.994,76	993.624,01	1.104.397,78	1.050.780,60	1.049.239,04	1.058.617,71	1.097.557,18	1.081.407,62	1.121.766,86	1.078.311,61	1.784.095,62	1.256.342,31	14.459.135,10	17.598,50
Pessoal Ativo	1.752.392,01	963.021,26	1.073.795,03	1.017.882,45	1.016.340,89	1.026.717,56	1.064.019,55	1.048.067,37	1.086.262,06	1.043.380,66	1.717.985,23	1.221.543,36	14.031.407,43	17.598,50
Vencimentos, Vantagens e Outras Despesas Variáveis	1.584.713,42	793.939,45	901.151,28	844.361,60	839.938,98	853.954,23	896.975,54	877.768,84	918.074,78	878.066,33	1.485.392,35	1.040.690,40	11.915.027,20	17.598,50
Obrigações Patronais	55.182,15	56.585,37	54.703,79	54.106,32	52.012,28	52.801,41	52.639,45	54.630,77	55.587,13	55.157,15	121.270,60	70.006,77	734.683,19	0,00
Benefícios Previdenciários	112.496,44	112.496,44	117.939,96	119.414,53	124.389,63	119.961,92	114.404,56	115.667,76	112.600,15	110.157,18	111.322,28	110.846,19	1.381.697,04	0,00
Pessoal Inativo e Pensionistas	30.602,75	30.602,75	30.602,75	32.898,15	32.898,15	31.900,15	33.537,63	33.340,25	35.504,80	34.930,95	66.110,39	34.798,95	427.727,67	0,00
Aposentadorias, Reserva e Reformas	0,00	0,00	0,00	2.295,40	2.295,40	2.295,40	2.295,40	1.606,78	1.147,70	1.147,70	1.147,70	1.147,70	15.379,18	0,00
Pensões	30.602,75	30.602,75	30.602,75	30.602,75	30.602,75	29.604,75	31.242,23	31.733,47	34.357,10	33.783,25	64.962,69	33.651,25	412.348,49	0,00
Outros Benefícios Previdenciários	0,00	0,00	0,00	0,00	0,00	0,00	0,00	0,00	0,00	0,00	0,00	0,00	0,00	0,00
Outras despesas de pessoal decorrentes de contratos de terceirização (§ 1º do art. 18 da LRF)	0,00	0,00	0,00	0,00	0,00	0,00	0,00	0,00	0,00	0,00	0,00	0,00	0,00	0,00
DESPESAS NÃO COMPUTADAS (II) (§ 1º do art. 19 da LRF)	770.827,85	0,00	0,00	0,00	0,00	0,00	26.911,16	0,00	3.132,04	0,00	7.049,08	0,00	807.920,13	0,00
Indenizações por Demissão e Incentivos à Demissão Voluntária	0,00	0,00	0,00	0,00	0,00	0,00	0,00	0,00	3.132,04	0,00	7.049,08	0,00	10.181,12	0,00
Decorrentes de Decisão Judicial de período anterior ao da apuração	0,00	0,00	0,00	0,00	0,00	0,00	26.911,16	0,00	0,00	0,00	0,00	0,00	26.911,16	0,00
Despesas de Exercícios Anteriores de período anterior ao da apuração	770.827,85	0,00	0,00	0,00	0,00	0,00	0,00	0,00	0,00	0,00	0,00	0,00	770.827,85	0,00
Inativos e Pensionistas com Recursos Vinculados	0,00	0,00	0,00	0,00	0,00	0,00	0,00	0,00	0,00	0,00	0,00	0,00	0,00	0,00
DESPESA LÍQUIDA COM PESSOAL (III) = (I - II)	1.012.166,91	993.624,01	1.104.397,78	1.050.780,60	1.049.239,04	1.058.617,71	1.070.646,02	1.081.407,62	1.118.634,82	1.078.311,61	1.777.046,54	1.256.342,31	13.651.214,97	

APURAÇÃO DO CUMPRIMENTO DO LIMITE LEGAL	VALOR	% SOBRE A RCL AJUSTADA
RECEITA CORRENTE LÍQUIDA - RCL (IV)	22.736.554,00	-
(-) Transferências obrigatórias da União relativas às emendas individuais (V) (§ 13, art. 166 da CF)	0,00	
= RECEITA CORRENTE LÍQUIDA AJUSTADA (VI)	22.736.554,00	
DESPESA TOTAL COM PESSOAL - DTP (VII) = (III a + III b)	13.651.214,97	60,04%
LIMITE MÁXIMO (VIII) (incisos I, II e III, art. 20 da LRF) - 54,00 %	12.277.739,16	
LIMITE PRUDENCIAL (IX) = (0,95 x VIII) (parágrafo único do art. 22 da LRF) - 51,30 %	11.663.852,20	
LIMITE DE ALERTA (X) = (0,90 x VIII) (inciso II do §1º do art. 59 da LRF) - 48,60 %	11.049.965,24	



ESTADO DE ALAGOAS
MUNICÍPIO DE BELÉM
Demonstrativo da Despesa com Pessoal

RGF - ANEXO I (LRF, art. 55, inciso I, alínea 'a')

SETEMBRO-DEZEMBRO/2019

DESPESA COM PESSOAL	DESPESAS EXECUTADAS (Últimos 12 Meses)													INCRITAS EM RESTOS A PAGAR NÃO PROCESSADOS (b)
	LIQUIDADAS													
	Jan/2019	Fev/2019	Mar/2019	Abr/2019	Mai/2019	Jun/2019	Jul/2019	Ago/2019	Set/2019	Out/2019	Nov/2019	Dez/2019	TOTAL (ÚLTIMOS 12 MESES) (a)	

Nota: Durante o exercício, somente as despesas liquidadas são consideradas executadas. No encerramento do exercício, as despesas não liquidadas inscritas em restos a pagar não processados são também consideradas executadas. Dessa forma, para maior transparência, as despesas executadas estão segregadas em:

- . a) Despesas liquidadas, consideradas aquelas em que houve a entrega do material ou serviço, nos termos do art. 63 da Lei 4.320/64;
- . b) Despesas empenhadas mas não liquidadas, inscritas em Restos a Pagar não processados, consideradas liquidadas no encerramento do exercício, por força do art.35, inciso II da Lei 4.320/64.

Tabela 1.2

TRAJETÓRIA DE RETORNO AO LIMITE DA DESPESA TOTAL COM PESSOAL								
2019 3º Quadrimestre			2020 1º Quadrimestre			2020 2º Quadrimestre		
Limite Máximo (a)	% DTP (b)	% Excedente (c) = (b-a)	Redutor mínimo de 1/3 do Excedente (d) = (1/3*c)	Limite (e) = (b-d)	% DTP (f)	Redutor Residual (g) = (f-a)	Limite (h) = (a)	% DTP (i)
54,00 %	60,04 %	6,04 %	2,01 %	58,03 %				



DEMONSTRATIVO DA DÍVIDA CONSOLIDADA LÍQUIDA - ESTADOS, DISTRITO FEDERAL E MUNICÍPIOS


SETEMBRO-DEZEMBRO/2019

DÍVIDA CONSOLIDADA	SALDO DO EXERCÍCIO ANTERIOR	SALDO DO EXERCÍCIO DE SETEMBRO-DEZEMBRO/2019		
		Até o 1º Quadrimestre	Até o 2º Quadrimestre	Até o 3º Quadrimestre
DÍVIDA CONSOLIDADA - DC (I)	0,00	0,00	0,00	0,00
Dívida Mobiliária	0,00	0,00	0,00	0,00
Dívida Contratual	0,00	0,00	0,00	0,00
Empréstimos	0,00	0,00	0,00	0,00
Internos	0,00	0,00	0,00	0,00
Externos	0,00	0,00	0,00	0,00
Reestruturação da Dívida de Estados e Municípios	0,00	0,00	0,00	0,00
Financiamentos	0,00	0,00	0,00	0,00
Internos	0,00	0,00	0,00	0,00
Externos	0,00	0,00	0,00	0,00
Parcelamento e Renegociação de dívidas	0,00	0,00	0,00	0,00
De Tributos	0,00	0,00	0,00	0,00
De Contribuições Previdenciárias	0,00	0,00	0,00	0,00
De Demais Contribuições Sociais	0,00	0,00	0,00	0,00
Do FGTS	0,00	0,00	0,00	0,00
Com Instituição Não financeira	0,00	0,00	0,00	0,00
Demais Dívidas Contratuais	0,00	0,00	0,00	0,00
Precatórios posteriores a 05/05/2000 (inclusive) - Vencidos e não pagos	0,00	0,00	0,00	0,00
Outras Dívidas	0,00	0,00	0,00	0,00
DEDUÇÕES (II)¹	2.894.742,36	3.269.979,72	2.207.651,17	1.454.702,25
Disponibilidade de Caixa	2.894.742,36	3.269.979,72	2.207.651,17	1.454.702,25
Disponibilidade de Caixa Bruta	3.106.655,12	4.800.677,30	3.848.327,01	1.775.864,03
(-) Restos a Pagar Processados (Exceto Precatórios)	211.912,76	1.530.697,58	1.640.675,84	321.161,78
Demais Haveres Financeiros	0,00	0,00	0,00	0,00
DÍVIDA CONSOLIDADA LÍQUIDA (DCL) (III) = (I - II)	-2.894.742,36	-3.269.979,72	-2.207.651,17	-1.454.702,25
RECEITA CORRENTE LÍQUIDA	18.339.014,91	20.875.404,27	21.233.690,25	22.736.554,00
% da DC sobre a RCL (I/RCL)	0,00	0,00	0,00	0,00
% da DCL sobre a RCL (III/RCL)	-15,78	-15,66	-10,39	-6,39
LIMITE DEFINIDO POR RESOLUÇÃO DO SENADO FEDERAL - <%>	0,00	0,00	0,00	0,00
LIMITE DE ALERTA (inciso III do § 1º do art. 59 da LRF) - <%>	0,00	0,00	0,00	0,00

OUTROS VALORES NÃO INTEGRANTES DA DC	SALDO DO EXERCÍCIO ANTERIOR	SALDO DO EXERCÍCIO DE SETEMBRO-DEZEMBRO/2019		
		Até o 1º Quadrimestre	Até o 2º Quadrimestre	Até o 3º Quadrimestre
PRECATÓRIOS ANTERIORES A 05/05/2000	0,00	0,00	0,00	0,00
PRECATÓRIOS POSTERIORES A 05/05/2000 (Não incluídos na DCL)	0,00	0,00	0,00	0,00
PASSIVO ATUARIAL	0,00	0,00	0,00	0,00
INSUFICIÊNCIA FINANCEIRA	0,00	0,00	0,00	0,00
DEPÓSITOS E CONSIGNAÇÕES SEM CONTRAPARTIDA	0,00	0,00	0,00	0,00
RP NÃO-PROCESSADOS DE EXERCÍCIOS ANTERIORES	0,00	0,00	0,00	0,00
ANTECIPAÇÕES DE RECEITA ORÇAMENTÁRIA – ARO	0,00	0,00	0,00	0,00
DÍVIDA CONTRATUAL DE PPP	0,00	0,00	0,00	0,00
APROPRIAÇÃO DE DEPÓSITOS JUDICIAIS - LC 151/2015	0,00	0,00	0,00	0,00



ANA PAULA ANTERO SANTA ROSA BARBOSA
PREFEITA Mat.410



SAMIA ALICIA SOUZA AMARAL
CONTADORA Mat.849



NIVALDO SILVA JUNIOR
CONTROLE INTERNO Mat.421



ESTADO DE ALAGOAS
MUNICÍPIO DE BELÉM
Demonstrativo das Garantias e Contragarantias de Valores

RGF - ANEXO 3 (LRF, art. 55, inciso I, alínea 'c' e art. 40, § 1º)

SETEMBRO-DEZEMBRO/2019


R\$ 1,00

GARANTIAS CONCEDIDAS	SALDO DO EXERCÍCIO ANTERIOR	SALDOS DO EXERCÍCIO		
		Até o 1º Quadrimestre	Até o 2º Quadrimestre	Até o 3º Quadrimestre
AOS ESTADOS (I)	0,00	0,00	0,00	0,00
Em Operações de Crédito Externas	0,00	0,00	0,00	0,00
Em Operações de Crédito Internas	0,00	0,00	0,00	0,00
AOS MUNICÍPIOS (II)	0,00	0,00	0,00	0,00
Em Operações de Crédito Externas	0,00	0,00	0,00	0,00
Em Operações de Crédito Internas	0,00	0,00	0,00	0,00
ÀS ENTIDADES CONTROLADAS (III)	0,00	0,00	0,00	0,00
Em Operações de Crédito Externas	0,00	0,00	0,00	0,00
Em Operações de Crédito Internas	0,00	0,00	0,00	0,00
POR MEIO DE FUNDOS E PROGRAMAS (IV)	0,00	0,00	0,00	0,00
Em Operações de Crédito Externas	0,00	0,00	0,00	0,00
Em Operações de Crédito Internas	0,00	0,00	0,00	0,00
TOTAL GARANTIAS CONCEDIDAS (V) = (I + II + III + IV)	0,00	0,00	0,00	0,00
RECEITA CORRENTE LÍQUIDA - RCL (VI)	0,00	0,00	0,00	0,00
% do TOTAL DAS GARANTIAS sobre a RCL	0,00	0,00	0,00	0,00
LIMITE DEFINIDO POR RESOLUÇÃO DO SENADO FEDERAL - 22.00%	0,00	0,00	0,00	0,00
LIMITE DE ALERTA (inciso III do §1º do art. 59 da LRF) - 19.80%	0,00	0,00	0,00	0,00

CONTRAGARANTIAS RECEBIDAS	SALDO DO EXERCÍCIO ANTERIOR	SALDOS DO EXERCÍCIO		
		Até o 1º Quadrimestre	Até o 2º Quadrimestre	Até o 3º Quadrimestre
Em Garantia às operações de Crédito Internas	0,00	0,00	0,00	0,00
Em Garantia às operações de Crédito Internas	0,00	0,00	0,00	0,00
DAS ENTIDADES CONTROLADAS (IX)	0,00	0,00	0,00	0,00
MEDIDAS CORRETIVAS:	0,00	0,00	0,00	0,00
TOTAL CONTRACONTRAGARANTIAS RECEBIDAS (XI) = (VII + VIII + IX + X)	0,00	0,00	0,00	0,00
EM CONTRAGARANTIAS POR MEIO DE FUNDOS E PROGRAMAS (X)	0,00	0,00	0,00	0,00
Em Garantia às operações de Crédito Internas	0,00	0,00	0,00	0,00
Em Garantia às operações de Crédito Externas	0,00	0,00	0,00	0,00
DOS ESTADOS (VII)	0,00	0,00	0,00	0,00
Em Garantia às operações de Crédito Internas	0,00	0,00	0,00	0,00
Em Garantia às operações de Crédito Externas	0,00	0,00	0,00	0,00
DOS MUNICÍPIOS (VIII)	0,00	0,00	0,00	0,00



ANA PAULA ANTERO SANTA ROSA BARBOSA
PREFEITA Mat.410



SAMIA ALICIA SOUZA AMARAL
CONTADORA Mat.849



NIVALDO SILVA JUNIOR
CONTROLE INTERNO Mat.421



ESTADO DE ALAGOAS
MUNICÍPIO DE BELÉM
Demonstrativo das Operações de Crédito

RGF - ANEXO 4 (LRF, art. 55, inciso I, alínea

SETEMBRO-DEZEMBRO/2019

OPERAÇÕES DE CRÉDITO	VALOR REALIZADO	
	No quadrimestre de referência	Até o quadrimestre de referência (a)
SUJEITAS AO LIMITE PARA FINS DE CONTRATAÇÃO (I)	0,00	0,00
Mobiliária	0,00	0,00
Interna	0,00	0,00
Externa	0,00	0,00
Contratual	0,00	0,00
Interna	0,00	0,00
Abertura de Crédito	0,00	0,00
Aquisição Financiada de Bens e Arrendamento Mercantil Financeiro	0,00	0,00
Derivadas de PPP	0,00	0,00
Demais Aquisições Financiadas	0,00	0,00
Antecipação de Receita	0,00	0,00
Pela Venda a Termo de Bens e Serviços	0,00	0,00
Demais Antecipações de Receita	0,00	0,00
Assunção, Reconhecimento e Confissão de Dívidas (LRF, art. 29, § 1º)	0,00	0,00
Outras Operações de Crédito	0,00	0,00
Externa	0,00	0,00
NÃO SUJEITAS AO LIMITE PARA FINS DE CONTRATAÇÃO (II)	0,00	0,00
Parcelamentos de Dívidas	0,00	0,00
De Tributos	0,00	0,00
De Contribuições Sociais	0,00	0,00
Previdenciárias	0,00	0,00
Demais Contribuições Sociais	0,00	0,00
Do FGTS	0,00	0,00
Melhoria da Administração de Receitas e da Gestão Fiscal, Financeira e Patrimonial	0,00	0,00
Programa de Iluminação Pública – RELUZ	0,00	0,00
Outras Operações de Crédito Não Sujeitas ao Limite	0,00	0,00

APURAÇÃO DO CUMPRIMENTO DOS LIMITES	VALOR	% SOBRE A RCL
RECEITA CORRENTE LÍQUIDA – RCL	22.736.554,00	0,00
OPERAÇÕES VEDADAS (III)	0,00	0,00
TOTAL CONSIDERADO PARA FINS DA APURAÇÃO DO CUMPRIMENTO DO LIMITE (IV)= (Ia + III)	0,00	0,00
LIMITE GERAL DEFINIDO POR RESOLUÇÃO DO SENADO FEDERAL PARA AS OPERAÇÕES DE CRÉDITO INTERNAS E EXTERNAS	0,00	0,00
LIMITE DE ALERTA (inciso III do §1º do art. 59 da LRF) - <%>	0,00	0,00
OPERAÇÕES DE CRÉDITO POR ANTECIPAÇÃO DA RECEITA ORÇAMENTÁRIA	0,00	0,00
LIMITE DEFINIDO POR RESOLUÇÃO DO SENADO FEDERAL PARA AS OPERAÇÕES DE CRÉDITO POR ANTECIPAÇÃO DA RECEITA ORÇAMENTÁRIA	0,00	0,00
TOTAL CONSIDERADO PARA CONTRATAÇÃO DE NOVAS OPERAÇÕES DE CRÉDITO (V) = (IV + IIa)	0,00	0,00

ANA PAULA ANTERO SANTA ROSA BARBOSA
PREFEITA Mat.410

SAMIA ALICIA SOUZA AMARAL
CONTADORA Mat.849

NIVALDO SILVA JUNIOR
CONTROLE INTERNO Mat.421



ESTADO DE ALAGOAS
MUNICÍPIO DE BELÉM
Demonstrativo da Disponibilidade de Caixa

RGF - ANEXO V (LRF, art. 55, Inciso III, alínea "a")

ANUAL/2019

DESTINAÇÃO DE RECURSOS	DISPONIBILIDADE DE CAIXA BRUTA	OBRIGAÇÕES FINANCEIRAS	DISPONIBILIDADE DE CAIXA LIQUIDA
	(a)	(b)	(c) = (a-b)
0010 - Recursos Próprios	304.947,09	295.978,82	8.968,27
0020 - MDE 25%	467,67	5.737,01	-5.269,34
0030 - FUNDEB	246.541,63	175.830,37	70.711,26
0040 - ASPS 15%	779.303,72	91.806,90	687.496,82
0200 - BL DE GESTÃO DESCENTRALIZADA (IGD- BF)	4.410,66	2.464,00	1.946,66
0201 - Transf. PDDE - FNDE	7.918,21	0,00	7.918,21
0202 - Transf. PNAE - FNDE	22,41	0,00	22,41
0203 - Transf. PNATE - FNDE	648,57	0,01	648,56
0204 - Outras transferências do FNDE	51.021,74	983,45	50.038,29
0404 - Farmácia Básica	10.173,41	0,00	10.173,41
0405 - Vigilância em Saúde	24.579,16	0,00	24.579,16
0408 - Teto Financeiro - Plena	89,67	0,00	89,67
0430 - Transferência de Recursos de Sistema Único de Saúde - SUS	459.277,85	0,00	459.277,85
0435 - Bloco de Gestão do SUS	0,00	108.184,30	-108.184,30
0450 - Outras Receitas Destinadas a Saúde	65.348,42	0,00	65.348,42
TOTAL DOS RECURSOS VINCULADOS (I)	1.954.750,21	680.984,86	1.273.765,35

DESTINAÇÃO DE RECURSOS	DISPONIBILIDADE DE CAIXA BRUTA	OBRIGAÇÕES FINANCEIRAS	DISPONIBILIDADE DE CAIXA LIQUIDA
	(a)	(b)	(c) = (a-b)
0501 - RPPS	29.754,26	2.200,00	27.554,26
TOTAL DOS RECURSOS VINCULADOS (II)			

DESTINAÇÃO DE RECURSOS	DISPONIBILIDADE DE CAIXA BRUTA	OBRIGAÇÕES FINANCEIRAS	DISPONIBILIDADE DE CAIXA LIQUIDA
	(a)	(b)	(c) = (a-b)
2500 - Outras Despesas Destinadas a Educação	30.435,06	0,00	30.435,06
TOTAL DOS RECURSOS VINCULADOS (I)	1.985.185,27	680.984,86	1.304.200,41

DESTINAÇÃO DE RECURSOS	DISPONIBILIDADE DE CAIXA BRUTA	OBRIGAÇÕES FINANCEIRAS	DISPONIBILIDADE DE CAIXA LIQUIDA
	(a)	(b)	(c) = (a-b)
-	0,00	0,00	0,00
TOTAL DOS RECURSOS VINCULADOS (II)	0,00	0,00	0,00

TOTAL (III) = (I+II)	1.985.185,27	680.984,86	1.304.200,41
REGIME PROPRIO DE PREVIDENCIA DOS SERVIDORES	29.754,26	2.200,00	27.554,26

ANA PAULA ANTERO SANTA ROSA BARBOSA
PREFEITA Mat.410

SAMIA ALICIA SOUZA AMARAL
CONTADORA Mat.849

IVALDO SILVA JUNIOR
CONTROLE INTERNO Mat.421



ESTADO DE ALAGOAS
MUNICÍPIO DE BELÉM
Demonstrativo dos Restos a Pagar

RGF – Anexo VI (LRF, Art. 55, inciso III, alínea “b”)

ANUAL/2019

DESTINAÇÃO DE RECURSOS	RESTOS A PAGAR				DISPONIBILIDADE DE CAIXA LIQUIDA (ANTES DA INSCRIÇÃO EM RESTOS A PAGAR NÃO PROCESSADOS DO EXERCÍCIO)	EMPENHOS NÃO LIQUIDADOS CANCELADOS (NÃO INSCRITO POR INSUFICIÊNCIA FINANCEIRA)
	Liquidados e Não Pagos		Empenhados e Não Liquidados			
	De Exercícios Anteriores	Do Exercício	De Exercícios Anteriores	Do Exercício		
01 - Transf. PDDE - FNDE	0,00	1.650,00	0,00	0,00	529.972,84	0,00
04 - Outras transferências do FNDE	0,00	983,45	271.500,00	0,00	0,00	459,03
10 - Recursos Próprios	22.316,85	53.641,55	261.379,68	46.487,23	-690.159,30	75.156,28
20 - MDE 25%	183,25	1.479,51	0,00	4.074,25	-63.655,83	6.975,31
30 - FUNDEB	0,00	175.830,37	0,00	0,00	-174.132,10	53.645,15
35 - Bloco de Gestão do SUS	87.295,69	20.737,46	85.208,64	2.238,20	238.875,52	160,20
40 - ASPS 15%	102.116,97	41.380,34	800,52	12.784,14	772.367,74	32.245,93
TOTAL DOS RECURSOS VINCULADOS (I)	211.912,76	295.702,68	618.888,84	65.583,82	613.268,87	168.641,90
00 - Transferência Salário Educação	0,00	2.464,00	0,00	0,00	-32.894,28	0,00
TOTAL DOS RECURSOS NÃO VINCULADOS (II)	0,00	2.464,00	0,00	0,00	-32.894,28	0,00
TOTAL (III) = (I +II)	211.912,76	298.166,68	618.888,84	65.583,82	580.374,59	168.641,90
REGIME PRÓPRIO DE PREVIDÊNCIA DOS SERVIDORES	0,00	0,00	0,00	0,00	0,00	0,00

ANA PAULA ANTERO SANTA ROSA BARBOSA
PREFEITA Mat.410

SAMIA ALICIA SOUZA AMARAL
CONTADORA Mat.849

NIVALDO SILVA JUNIOR
CONTROLE INTERNO Mat.421



ESTADO DE ALAGOAS
MUNICÍPIO DE BELÉM
Demonstrativo Simplificado do Relatório de Gestão Fiscal


RGF - ANEXO 6 (LRF, art. 48)

SETEMBRO-DEZEMBRO/2019
R\$ 1,00

RECEITA CORRENTE LÍQUIDA	VALOR ATÉ O QUADRIMESTRE/SEMESTRE	
Receita Corrente Líquida		22.736.554,00
Receita Corrente Líquida Ajustada		22.736.554,00
DESPESA COM PESSOAL	VALOR	% SOBRE A RCL AJUSTADA
Despesa Total com Pessoal - DTP	13.651.214,97	60,04%
Limite Máximo (incisos I, II e III, art. 20 da LRF)	12.277.739,16	54,00
Limite Prudencial (parágrafo único, art. 22 da LRF)	11.663.852,20	51,30
Limite de Alerta (inciso II do §1º do art. 59 da LRF)	11.049.965,24	48,60
DÍVIDA CONSOLIDADA	VALOR	% SOBRE A RCL
Dívida Consolidada Líquida	6.003.368,91	26,40
Limite Definido por Resolução do Senado Federal	0,00	0,00
GARANTIAS DE VALORES	VALOR	% SOBRE A RCL
Total das Garantias Concedidas	0,00	0,00
Limite Definido por Resolução do Senado Federal	0,00	0,00
OPERAÇÕES DE CRÉDITO	VALOR	% SOBRE A RCL
Operações de Crédito Internas e Externas	0,00	0,00
Operações de Crédito por Antecipação da Receita	0,00	0,00
Limite Definido pelo Senado Federal para Operações de Crédito Externas e Internas	0,00	0,00
Limite Definido pelo Senado Federal para Operações de Crédito por Antecipação da Receita	0,00	0,00
RESTOS A PAGAR	INSCRIÇÃO EM RESTOS A PAGAR NÃO PROCESSADOS DO EXERCÍCIO	DISPONIBILIDADE DE CAIXA LÍQUIDA (ANTES DA INSCRIÇÃO EM RESTOS A PAGAR NÃO PROCESSADOS DO EXERCÍCIO)
Valor Total	65.583,82	1.304.200,41



ANA PAULA ANTERO SANTA ROSA BARBOSA
PREFEITA Mat.410



SAMIA ALICIA SOUZA AMARAL
CONTADORA Mat.849



NIVALDO SILVA JUNIOR
CONTROLE INTERNO Mat.421