

MUNICÍPIO DE CAMPO DO BRITO  
RELATORIO RESUMIDO DA EXECUÇÃO ORÇAMENTÁRIA  
BALANÇO ORÇAMENTÁRIO  
ORÇAMENTOS FISCAL E DA SEGURIDADE SOCIAL  
PERÍODO DE REFERÊNCIA: MAIO A JUNHO DE 2022

RRRO - Anexo I (LRF, Art. 52, inciso I, alíneas "a" e "b" do inciso II e §1º)

Em Reais

RECEITAS	PREVISÃO INICIAL	PREVISÃO ATUALIZADA	RECEITAS REALIZADAS		SALDO
			(a)	(b)	
<b>RECEITAS (EXCETO INTRA-ORÇAMENTÁRIAS) (1)</b>	<b>52.000.000,00</b>	<b>52.000.000,00</b>	<b>14.286.784,44</b>	<b>27%</b>	<b>16.738.518,23</b>
<b>RECEITAS CORRENTES</b>	<b>49.130.000,00</b>	<b>49.130.000,00</b>	<b>12.577.273,84</b>	<b>26%</b>	<b>17.169.914,43</b>
<b>IMPOSTOS, TAXAS E CONTRIBUIÇÕES DE MELHORIA</b>	<b>2.843.400,00</b>	<b>2.843.400,00</b>	<b>613.277,82</b>	<b>22%</b>	<b>784.698,51</b>
Impostos	2.533.400,00	2.533.400,00	594.994,69	23%	592.617,48
Taxas	310.000,00	310.000,00	18.283,13	6%	192.081,03
<b>RECEITA DE CONTRIBUIÇÕES</b>	<b>2.000.000,00</b>	<b>2.000.000,00</b>	<b>351.894,74</b>	<b>18%</b>	<b>1.005.138,15</b>
Contribuições Sociais	0,00	0,00	0,00		0,00
Contribuições Econômicas	0,00	0,00	0,00		0,00
Contribuição para Custeio de Iluminação Pública	2.000.000,00	2.000.000,00	351.894,74	18%	1.005.138,15
<b>RECEITA PATRIMONIAL</b>	<b>100.000,00</b>	<b>100.000,00</b>	<b>299.757,85</b>	<b>300%</b>	<b>(635.017,99)</b>
Exploração do Patrimônio Imobiliário	0,00	0,00	0,00		0,00
Valores Mobiliários	100.000,00	100.000,00	299.757,85	300%	(635.017,99)
Delegação de Serviços Públicos Mediante Concessão	0,00	0,00	0,00		0,00
Exploração de Recursos Naturais	0,00	0,00	0,00		0,00
Exploração de Patrimônio Intangível	0,00	0,00	0,00		0,00
Cessão de Direitos	0,00	0,00	0,00		0,00
Demas Receitas Patrimoniais	0,00	0,00	0,00		0,00
<b>RECEITA AGROPECUÁRIA</b>	<b>0,00</b>	<b>0,00</b>	<b>0,00</b>		<b>0,00</b>
<b>RECEITA INDUSTRIAL</b>	<b>0,00</b>	<b>0,00</b>	<b>0,00</b>		<b>0,00</b>
Outras Receitas Agropecuárias	0,00	0,00	0,00		0,00
Outras Receitas Industriais	0,00	0,00	0,00		0,00
<b>RECEITA DE SERVIÇOS</b>	<b>0,00</b>	<b>0,00</b>	<b>0,00</b>		<b>0,00</b>
Serviços Administrativos e Comerciais Gerais	0,00	0,00	0,00		0,00
Serviços Referente à Navegação e ao Transporte	0,00	0,00	0,00		0,00
Serviços e Atividades Referentes à Saúde	0,00	0,00	0,00		0,00
Serviços e Atividades Financeiras	0,00	0,00	0,00		0,00
Outros Serviços	0,00	0,00	0,00		0,00
<b>TRANSFERÊNCIAS CORRENTES</b>	<b>44.159.600,00</b>	<b>44.159.600,00</b>	<b>11.311.670,40</b>	<b>26%</b>	<b>28.161.702,74</b>
Transferências da União e de suas Entidades	25.585.600,00	25.585.600,00	7.731.806,34	30%	18.061.998,08
Transferências do Estado e suas Entidades	5.574.000,00	5.574.000,00	999.755,18	18%	2.910.745,53
Transferências de Instituições Privadas	0,00	0,00	0,00		0,00
Transferências do Exterior	0,00	0,00	0,00		0,00
Transferências de Pessoas Físicas	0,00	0,00	0,00		0,00
Transferências de Outras Instituições Públicas	13.000.000,00	13.000.000,00	2.580.108,88	20%	7.188.959,13
Transferências de Pessoas Físicas	0,00	0,00	0,00		0,00
Transferências Provenientes de Depósitos não Ident.	0,00	0,00	0,00		0,00
<b>OUTRAS RECEITAS CORRENTES</b>	<b>27.000,00</b>	<b>27.000,00</b>	<b>673,03</b>	<b>2%</b>	<b>9.801,50</b>
Multas Administrativas, Contratuais e Judiciais	0,00	0,00	0,00		0,00
Indenizações e Restituições	27.000,00	27.000,00	673,03	2%	9.801,50
Bens, Direitos e Valores Incorporados ao Patrimônio	0,00	0,00	0,00		0,00
Demas Receitas Correntes	0,00	0,00	0,00		0,00

<b>RECEITAS DE CAPITAL</b>									
<b>OPERAÇÕES DE CRÉDITO</b>	2.870.000,00	2.870.000,00	1.709.510,60	60%	3.301.396,20	115%	(431.396,20)		
Operações de Crédito - Mercado Interno	0,00	0,00	0,00	#DIV/0!	0,00	#DIV/0!	0,00		
Operações de Crédito - Mercado Externo	0,00	0,00	0,00	#DIV/0!	0,00	#DIV/0!	0,00		
<b>ALIEIRAÇÃO DE BENS</b>	10.000,00	10.000,00	212.450,00	2125%	212.450,00	2125%	(202.450,00)		
Alienação de Bens Móveis	10.000,00	10.000,00	212.450,00	2125%	212.450,00	2125%	(202.450,00)		
Alienação de Bens Imóveis	0,00	0,00	0,00	#DIV/0!	0,00	#DIV/0!	0,00		
<b>AMORTIZAÇÕES DE EMPRÉSTIMOS</b>	0,00	0,00	0,00	#DIV/0!	0,00	#DIV/0!	0,00		
<b>TRANSFÊRENCIAS DE CAPITAL</b>	2.860.000,00	2.860.000,00	1.497.060,60	52%	3.088.946,20	108%	(228.946,20)		
Transferências da União e de suas Entidades	2.510.000,00	2.510.000,00	89.714,29	4%	1.681.599,89	67%	828.400,11		
Transferências do Estado e suas Entidades	350.000,00	350.000,00	1.407.346,31	402%	1.407.346,31	402%	(1.057.346,31)		
Transferências de Instituições Privadas	0,00	0,00	0,00	#DIV/0!	0,00	#DIV/0!	0,00		
Transferências do Exterior	0,00	0,00	0,00	#DIV/0!	0,00	#DIV/0!	0,00		
Transferências de Pessoas Físicas	0,00	0,00	0,00	#DIV/0!	0,00	#DIV/0!	0,00		
Transferências de Outras Instituições Públicas	0,00	0,00	0,00	#DIV/0!	0,00	#DIV/0!	0,00		
Transferências de Pessoas Físicas	0,00	0,00	0,00	#DIV/0!	0,00	#DIV/0!	0,00		
Transferências Provenientes de Depósitos não Ident.	0,00	0,00	0,00	#DIV/0!	0,00	#DIV/0!	0,00		
<b>OUTRAS RECEITAS DE CAPITAL</b>	0,00	0,00	0,00	#DIV/0!	0,00	#DIV/0!	0,00		
Integralização do Capital Social	0,00	0,00	0,00	#DIV/0!	0,00	#DIV/0!	0,00		
Remuneração das Disponibilidades do Tesouro	0,00	0,00	0,00	#DIV/0!	0,00	#DIV/0!	0,00		
Resgate de Títulos do Tesouro	0,00	0,00	0,00	#DIV/0!	0,00	#DIV/0!	0,00		
Demais Receitas de Capital	0,00	0,00	0,00	#DIV/0!	0,00	#DIV/0!	0,00		
<b>RECEITAS (INTRA-ORÇAMENTÁRIAS) (II)</b>	0,00	0,00	0,00	#DIV/0!	0,00	#DIV/0!	0,00		
<b>SUBTOTAL DAS RECEITAS (III) = (I + II)</b>	52.000.000,00	52.000.000,00	14.286.784,44	27%	35.261.481,77	68%	16.738.518,23		
<b>OPERAÇÕES DE CRÉDITO / REFINANCIAMENTO (IV)</b>	0,00	0,00	0,00	#DIV/0!	0,00	#DIV/0!	0,00		
Operações de Crédito - Mercado Interno	0,00	0,00	0,00	#DIV/0!	0,00	#DIV/0!	0,00		
Mobiliária	0,00	0,00	0,00	#DIV/0!	0,00	#DIV/0!	0,00		
Contratual	0,00	0,00	0,00	#DIV/0!	0,00	#DIV/0!	0,00		
Operações de Crédito - Mercado Externo	0,00	0,00	0,00	#DIV/0!	0,00	#DIV/0!	0,00		
Mobiliária	0,00	0,00	0,00	#DIV/0!	0,00	#DIV/0!	0,00		
Contratual	0,00	0,00	0,00	#DIV/0!	0,00	#DIV/0!	0,00		
<b>SUBTOTAL COM REFINANCIAMENTO (V) = (III + IV)</b>	52.000.000,00	52.000.000,00	14.286.784,44	27%	35.261.481,77	68%	16.738.518,23		
<b>DEFICIT (VI)</b>	0,00	0,00	0,00	#DIV/0!	0,00	#DIV/0!	0,00		
<b>TOTAL (VII) = (V + VI)</b>	52.000.000,00	52.000.000,00	14.286.784,44	27%	35.261.481,77	68%	16.738.518,23		
<b>SALDOS DE EXERCÍCIOS ANTERIORES</b>	-	-	-	-	-	-	-		
Recursos Arrecadados em Exercícios Anteriores - RPPS	-	-	-	-	-	-	-		
Supervant Financeiro Utilizado para Créditos Adicionais	-	-	-	-	-	-	-		

DESPESAS	DOTAÇÃO INICIAL	DOTAÇÃO ATUALIZADA	DESPESAS EMPENHADAS		SALDO	DESPESAS LIQUIDADAS		SALDO	DESPESAS PAGAS ATÉ O BIMESTRE	INSCRITAS EM RESTOS A PAGAR NÃO PROCESSADOS <sup>1</sup>
			No Bimestre	Até o Bimestre		No Bimestre	Até o Bimestre			
	(d)	(f)	(g)	(g)	(f+g)	(h)	(h)	(i)	(g-h) <sup>1</sup>	
<b>DESPESAS (EXCETO INTRA-ORÇAMENTÁRIAS) (VIII)</b>	<b>51.999.900,00</b>	<b>54.008.900,00</b>	<b>3.200.956,23</b>	<b>53.443.229,11</b>	<b>565.670,89</b>	<b>10.114.071,38</b>	<b>27.259.401,57</b>	<b>26.749.498,43</b>	<b>26.578.523,27</b>	
DESPESAS CORRENTES	44.078.126,00	47.655.634,16	965.034,25	47.139.914,52	515.719,64	8.530.223,48	23.755.585,02	23.900.049,14	23.255.500,77	
PESSOAL E ENCARGOS SOCIAIS	32.861.922,00	35.934.389,85	841.974,89	35.839.197,28	95.192,57	6.403.573,63	17.979.843,23	17.954.546,62	17.974.568,23	
JUROS E ENCARGOS DA DÍVIDA	100,00	100,00	0,00	0,00	100,00	0,00	0,00	100,00	0,00	
OUTRAS DESPESAS CORRENTES	11.216.104,00	11.721.144,31	123.059,36	11.300.717,24	420.427,07	2.126.649,85	5.775.741,79	5.945.402,52	5.280.932,54	
<b>DESPESAS DE CAPITAL</b>	<b>7.474.850,19</b>	<b>6.353.265,83</b>	<b>2.235.921,98</b>	<b>6.303.314,59</b>	<b>49.951,24</b>	<b>1.583.847,90</b>	<b>3.503.816,55</b>	<b>2.849.449,28</b>	<b>3.323.022,50</b>	
INVESTIMENTOS	5.516.560,00	4.012.265,64	1.794.921,98	3.962.314,59	49.951,05	961.599,30	1.215.000,29	2.797.265,35	1.034.206,24	
INVERSÕES FINANCEIRAS	0,00	0,00	0,00	0,00	0,00	0,00	0,00	0,00	0,00	
AMORTIZAÇÃO DA DÍVIDA	1.958.290,19	2.341.000,19	441.000,00	2.341.000,00	0,19	622.248,60	2.288.816,26	52.183,93	2.288.816,26	
RESERVA DE CONTINGÊNCIA	446.923,81	0,01	0,00	0,00	0,01	0,00	0,00	0,01	0,00	
<b>DESPESAS (INTRA-ORÇAMENTÁRIAS) (IX)</b>	<b>100,00</b>	<b>100,00</b>	<b>0,00</b>	<b>0,00</b>	<b>100,00</b>	<b>0,00</b>	<b>0,00</b>	<b>100,00</b>	<b>0,00</b>	
<b>SUBTOTAL DAS DESPESAS (X) = (VIII + IX)</b>	<b>52.000.000,00</b>	<b>54.009.000,00</b>	<b>3.200.956,23</b>	<b>53.443.229,11</b>	<b>565.770,89</b>	<b>10.114.071,38</b>	<b>27.259.401,57</b>	<b>26.749.598,43</b>	<b>26.578.523,27</b>	
<b>AMORTIZAÇÃO DA DÍVIDA / REFINANCIAMENTO (XI)</b>	<b>0,00</b>	<b>0,00</b>	<b>0,00</b>	<b>0,00</b>	<b>0,00</b>	<b>0,00</b>	<b>0,00</b>	<b>0,00</b>	<b>0,00</b>	
Amortização da Dívida Interna	0,00	0,00	0,00	0,00	0,00	0,00	0,00	0,00	0,00	
Dívida Mobiliária	0,00	0,00	0,00	0,00	0,00	0,00	0,00	0,00	0,00	
Outras Dívidas	0,00	0,00	0,00	0,00	0,00	0,00	0,00	0,00	0,00	
Amortização da Dívida Externa	0,00	0,00	0,00	0,00	0,00	0,00	0,00	0,00	0,00	
Dívida Mobiliária	0,00	0,00	0,00	0,00	0,00	0,00	0,00	0,00	0,00	
Outras Dívidas	0,00	0,00	0,00	0,00	0,00	0,00	0,00	0,00	0,00	
<b>SUBTOTAL C/ REFINANCIAMENTO (XII) = (XI + XII)</b>	<b>52.000.000,00</b>	<b>54.009.000,00</b>	<b>3.200.956,23</b>	<b>53.443.229,11</b>	<b>565.770,89</b>	<b>10.114.071,38</b>	<b>27.259.401,57</b>	<b>26.749.598,43</b>	<b>26.578.523,27</b>	
<b>SUPERÁVIT (XIII)</b>	<b>-</b>	<b>-</b>	<b>-</b>	<b>-</b>	<b>-</b>	<b>-</b>	<b>8.002.080,20</b>	<b>18.747.518,23</b>	<b>8.682.958,50</b>	
<b>TOTAL (XIV) = (XIII + XIV)</b>	<b>52.000.000,00</b>	<b>54.009.000,00</b>	<b>3.200.956,23</b>	<b>53.443.229,11</b>	<b>565.770,89</b>	<b>10.114.071,38</b>	<b>35.261.481,77</b>	<b>35.261.481,77</b>	<b>35.261.481,77</b>	

1 Essa coluna poderá ser apresentada somente no último bimestre.

FONTE: Sistema <Contabilis>- Unidade Responsável: <Campo do Brito>- Emissão: <26/07/2023>.


MARCELL MOYDE RIBEIRO SOUZA  
PREFEITO MUNICIPAL



TATIANA COELHO BRITO ROCHA  
SECRETÁRIA FINANÇAS

JOSE EMILIO FERREIRAS DOS SANTOS  
SECRETÁRIO DE CONTROLE INTERNO

BIANCA SECUNDO GOIS  
CONTADORA CRC/SE Nº 3.855



MUNICÍPIO DE CAMPO DO BRITO  
RELATÓRIO RESUMIDO DA EXECUÇÃO ORÇAMENTÁRIA  
DEMONSTRATIVO DA EXECUÇÃO DAS DESPESAS POR FUNÇÃO/SUBFUNÇÃO  
ORÇAMENTOS FISCAL E DA SEGURIDADE SOCIAL  
PERÍODO DE REFERÊNCIA: MAIO A JUNHO DE 2022

FUNÇÃO/SUBFUNÇÃO	DOTAÇÃO INICIAL	DOTAÇÃO ATUALIZADA (a)	DESPESAS EMPENHADAS			SALDO c = (a-b)	DESPESAS LIQUIDADAS			SALDO e = (e-d)	Em Reais INSCRITAS EM RESTOS A PAGAR NÃO PROCESSADOS <sup>1</sup> (b-d)
			No Bimestre	Até o Bimestre	% (b/total b)		No Bimestre	Até o Bimestre	% (d/total d)		
<b>DESPESAS (EXCETO INTRA-ORÇAMENTÁRIAS) (1)</b>											
<b>LEGISLATIVA</b>	51.999.900,00	54.008.900,00	3.200.956,23	53.443.229,11	100%	565.670,89	10.114.071,38	27.259.401,57	26.749.498,43		
Ação Legislativa	1.958.646,00	2.302.808,16	317.773,87	2.055.229,47	4%	247.568,69	380.475,52	1.085.332,64	1.217.475,52		
Control Externo	1.958.646,00	2.302.808,16	317.773,87	2.055.229,47	4%	247.568,69	380.475,52	1.085.332,64	1.217.475,52		
Demais Subfunções	-	-	-	-	0%	-	-	-	-		
<b>JUDICIÁRIA</b>	528.400,00	596.941,49	87.055,92	595.242,45	1%	1.699,04	147.027,06	416.433,09	180.508,40		
Ação Judiciária	322.000,00	267.100,00	84.403,71	265.918,64	0%	1.181,36	90.837,28	265.918,64	1.181,36		
Defesa do Interesse Público no Processo Judiciário	206.400,00	329.841,49	2.652,21	329.323,81	1%	517,68	56.189,78	150.514,45	179.327,04		
<b>ESSENCIAL A JUSTIÇA</b>	-	-	-	-	0%	-	-	-	-		
Defesa da Ordem Jurídica	-	-	-	-	0%	-	-	-	-		
Representação Judicial e Extrajudicial	-	-	-	-	0%	-	-	-	-		
Demais Subfunções	-	-	-	-	0%	-	-	-	-		
<b>ADMINISTRAÇÃO</b>	5.697.750,00	5.621.010,12	27.022,64	5.583.088,02	10%	37.922,10	1.107.061,41	3.019.241,56	2.601.768,76		
Planejamento e Orçamento	30.600,00	136.688,95	138,38	136.427,29	0%	261,66	22.677,65	64.657,32	72.031,63		
Administração Geral	4.003.650,00	3.966.051,24	93.079,36	3.941.910,04	7%	24.141,20	808.754,49	2.183.202,14	1.782.849,10		
Administração Financeira	1.498.900,00	1.362.429,91	66.592,10	1.354.369,75	3%	8.060,16	250.439,91	696.078,60	666.351,31		
Controle Interno	164.100,00	153.600,02	397,00	150.380,94	0%	3.219,08	25.189,36	75.303,30	78.296,72		
Normatização e Fiscalização	-	-	-	-	0%	-	-	-	-		
Tecnologia da Informação	-	-	-	-	0%	-	-	-	-		
Ordenamento Territorial	-	-	-	-	0%	-	-	-	-		
Formação de Recursos Humanos	500,00	2.240,00	-	-	0%	2.240,00	-	-	2.240,00		
Administração de Receitas	-	-	-	-	0%	-	-	-	-		
Administração de Concessões	-	-	-	-	0%	-	-	-	-		
Comunicação Social	-	-	-	-	0%	-	-	-	-		
Demais Subfunções	-	-	-	-	0%	-	-	-	-		
<b>DEFESA NACIONAL</b>	-	-	-	-	0%	-	-	-	-		
Defesa Aérea	-	-	-	-	0%	-	-	-	-		
Defesa Naval	-	-	-	-	0%	-	-	-	-		
Defesa Terrestre	-	-	-	-	0%	-	-	-	-		
Demais Subfunções	-	-	-	-	0%	-	-	-	-		
<b>SEGURANÇA PÚBLICA</b>	1.600,00	0,09	-	-	0%	0,09	-	-	0,09		
Policimento	1.600,00	0,09	-	-	0%	0,09	-	-	0,09		
Defesa Civil	-	-	-	-	0%	-	-	-	-		
Informação e Inteligência	-	-	-	-	0%	-	-	-	-		
Demais Subfunções	-	-	-	-	0%	-	-	-	-		
<b>RELAÇÕES EXTERIORES</b>	-	-	-	-	0%	-	-	-	-		
Relações Diplomáticas	-	-	-	-	0%	-	-	-	-		
Cooperação Internacional	-	-	-	-	0%	-	-	-	-		
Demais Subfunções	-	-	-	-	0%	-	-	-	-		
<b>ASSISTÊNCIA SOCIAL</b>	3.138.650,00	3.132.290,00	162.962,12	3.057.828,55	6%	74.461,45	459.000,14	1.369.536,66	1.762.753,34		
Assistência ao Idoso	-	-	-	-	0%	-	-	-	-		
Assistência ao Portador de Deficiência	384.500,00	349.558,95	1.295,24	341.112,33	1%	8.446,62	52.586,20	155.132,34	194.426,61		
Assistência à Criança e ao Adolescente	1.652.950,00	1.366.229,67	150.303,10	1.311.153,16	2%	55.076,51	208.374,01	626.363,22	739.866,45		
Assistência Comunitária	1.101.200,00	1.416.501,38	11.363,78	1.405.563,06	3%	10.938,32	198.039,93	588.041,10	828.460,28		
Demais Subfunções	-	-	-	-	0%	-	-	-	-		

<b>PREVIDÊNCIA SOCIAL</b>	-	-	-	-	-	-	-	-	-	-	-	-	-	-	-	-	-	-	-	-
Previdência Básica	-	-	-	-	-	-	-	-	-	-	-	-	-	-	-	-	-	-	-	-
Previdência do Regime Estatutário	-	-	-	-	-	-	-	-	-	-	-	-	-	-	-	-	-	-	-	-
Previdência Complementar	-	-	-	-	-	-	-	-	-	-	-	-	-	-	-	-	-	-	-	-
Previdência Especial	-	-	-	-	-	-	-	-	-	-	-	-	-	-	-	-	-	-	-	-
Demais Subfunções	-	-	-	-	-	-	-	-	-	-	-	-	-	-	-	-	-	-	-	-
<b>SAÚDE</b>	12.362.080,00	13.080.540,00	920.430,25	12.982.662,22	24%	97.877,78	2.495.851,02	6.449.257,71	24%	6.631.282,29										
Atenção Básica	10.113.380,00	10.906.454,38	1.041.462,03	10.821.580,52	20%	84.873,86	2.175.732,51	5.505.514,74	20%	5.400.939,64										
Assistência Hospitalar e Ambulatorial	593.500,00	663.989,45	79.581,59	662.972,76	1%	1.016,69	101.734,87	283.248,09	1%	380.741,36										
Suporte Profilático e Terapêutico	71.800,00	61.045,52	887,30	60.983,50	0%	62,02	4.323,08	9.802,98	0%	51.242,54										
Vigilância Sanitária	83.500,00	550.212,00	1.212,00	550.212,00	1%	-	103.200,18	286.461,70	1%	263.750,30										
Vigilância Epidemiológica	621.000,00	-	-	-	0%	-	-	-	0%	-										
Alimentação e Nutrição	-	-	-	-	2%	11.925,21	110.860,38	364.230,20	1%	534.608,45										
Demais Subfunções	878.900,00	898.838,65	200.938,07	886.913,44	0%	-	-	-	0%	-										
<b>TRABALHO</b>	-	-	-	-	0%	-	-	-	0%	-										
Proteção e Benefícios ao Trabalhador	-	-	-	-	0%	-	-	-	0%	-										
Relações de Trabalho	-	-	-	-	0%	-	-	-	0%	-										
Empregabilidade	-	-	-	-	0%	-	-	-	0%	-										
Fomento ao Trabalho	-	-	-	-	0%	-	-	-	0%	-										
Demais Subfunções	-	-	-	-	0%	-	-	-	0%	-										
<b>EDUCAÇÃO</b>	17.602.760,00	18.444.612,87	119.860,82	18.415.571,29	34%	29.041,58	3.319.037,25	8.980.114,37	33%	9.464.498,50										
Ensino Fundamental	17.099.560,00	17.374.694,01	20.142,27	17.350.933,31	32%	23.760,70	3.158.122,66	8.609.882,44	32%	8.764.811,57										
Ensino Médio	-	-	-	-	0%	-	-	-	0%	-										
Ensino Profissional	-	-	-	-	0%	-	-	-	0%	-										
Ensino Superior	-	-	-	-	0%	-	-	-	0%	-										
Educação Infantil	444.568,00	970.339,84	119.089,43	968.612,01	2%	1.727,83	141.663,58	333.394,11	1%	636.945,73										
Educação de Jovens e Adultos	31.400,00	95.277,09	20.489,46	93.421,57	0%	1.855,52	18.826,81	34.233,42	0%	61.043,67										
Educação Especial	5.432,00	1,00	-	-	0%	1,00	-	2.604,40	0%	1.00										
Demais Subfunções	21.800,00	4.300,93	424,20	2.604,40	1%	1.696,53	424,20	2.604,40	1%	1.696,53										
<b>CULTURA</b>	752.670,00	558.867,07	250.000,00	530.892,89	0%	27.974,18	170.799,52	254.452,50	0%	304.414,57										
Patrimônio Histórico, Artístico e Arqueológico	-	-	-	-	0%	-	-	-	0%	-										
Difusão Cultural	505.170,00	283.120,06	250.000,00	261.467,89	0%	21.652,17	120.000,00	131.467,89	0%	151.652,17										
Demais Subfunções	247.500,00	275.747,01	-	269.425,00	1%	6.322,01	50.799,52	122.984,61	0%	152.762,40										
<b>DIREITOS DA CIDADANIA</b>	-	-	-	-	0%	-	-	-	0%	-										
Custódia e Reintegração Social	-	-	-	-	0%	-	-	-	0%	-										
Direitos Individuais, Coletivos e Difusos	-	-	-	-	0%	-	-	-	0%	-										
Assistência aos Povos Indígenas	-	-	-	-	0%	-	-	-	0%	-										
Demais Subfunções	-	-	-	-	0%	-	-	-	0%	-										
<b>URBANISMO</b>	2.821.330,00	3.107.244,75	110.574,64	3.086.676,19	6%	20.568,56	682.936,76	1.736.526,20	6%	1.370.718,55										
Infra-Estrutura Urbana	366.430,00	166.188,63	1.995,00	165.217,92	0%	970,71	23.472,79	92.171,65	0%	74.016,98										
Serviços Urbanos	127.200,00	102.380,00	182.204,00	99.951,18	0%	2.428,82	14.796,00	79.021,26	0%	23.358,74										
Transportes Coletivos Urbanos	-	-	-	-	0%	-	-	-	0%	-										
Demais Subfunções	2.327.700,00	2.838.676,12	69.634,36	2.821.507,09	5%	17.169,03	644.667,97	1.565.333,29	6%	1.273.342,83										
<b>HABITAÇÃO</b>	200,00	-	-	-	0%	-	-	-	0%	-										
Habitación Rural	200,00	-	-	-	0%	-	-	-	0%	-										
Demais Subfunções	-	-	-	-	0%	-	-	-	0%	-										
<b>SANEAMENTO</b>	200,00	0,02	-	-	0%	0,02	-	-	0%	0,02										
Saneamento Básico Rural	-	-	-	-	0%	-	-	-	0%	-										
Saneamento Básico Urbano	200,00	0,02	-	-	0%	0,02	-	-	0%	0,02										
Demais Subfunções	-	-	-	-	0%	-	-	-	0%	-										
<b>GESTÃO AMBIENTAL</b>	-	-	-	-	0%	-	-	-	0%	-										
Preservação e Conservação Ambiental	-	-	-	-	0%	-	-	-	0%	-										
Controle Ambiental	-	-	-	-	0%	-	-	-	0%	-										
Recuperação de Áreas Degradadas	-	-	-	-	0%	-	-	-	0%	-										
Recursos Hídricos	-	-	-	-	0%	-	-	-	0%	-										
Meteorologia	-	-	-	-	0%	-	-	-	0%	-										
Demais Subfunções	-	-	-	-	0%	-	-	-	0%	-										

<b>CIÊNCIA E TECNOLOGIA</b>	-	-	-	-	-	-	-	-	-	-	-	-	-
Desenvolvimento Científico	-	-	-	-	-	-	-	-	-	-	-	-	-
Desenvolvimento Tecnológico e Engenharia	-	-	-	-	-	-	-	-	-	-	-	-	-
Difusão do Conhecimento Científico e Tecnológico	-	-	-	-	-	-	-	-	-	-	-	-	-
Demais Subfunções	-	-	-	-	-	-	-	-	-	-	-	-	-
<b>AGRICULTURA</b>	<b>360.600,00</b>	<b>361.783,83</b>	<b>272,00</b>	<b>357.630,94</b>	<b>4.152,89</b>	<b>50.927,32</b>	<b>160.523,68</b>	<b>201.260,15</b>					
Promoção da Produção Vegetal	288.400,00	358.713,83	272,00	357.030,94	1.682,89	50.927,32	159.923,68	198.790,15					
Promoção da Produção Animal	-	-	-	-	-	-	-	-					
Defesa Sanitária Vegetal	-	-	-	-	-	-	-	-					
Defesa Sanitária Animal	-	-	-	-	-	-	-	-					
Abastecimento	36.100,00	419,99	-	-	-	-	-	419,99					
Extensão Rural	-	-	-	-	-	-	-	-					
Irrigação	25.200,00	420,00	-	-	420,00	-	600,00	420,00					
Demais Subfunções	10.900,00	2.230,01	-	600,00	1.630,01	-	-	1.630,01					
<b>ORGANIZAÇÃO AGRÁRIA</b>	<b>-</b>	<b>-</b>	<b>-</b>	<b>-</b>	<b>-</b>	<b>-</b>	<b>-</b>	<b>-</b>					
Reforma Agrária	-	-	-	-	-	-	-	-					
Colonização	-	-	-	-	-	-	-	-					
<b>INDÚSTRIA</b>	<b>-</b>	<b>-</b>	<b>-</b>	<b>-</b>	<b>-</b>	<b>-</b>	<b>-</b>	<b>-</b>					
Promoção Industrial	-	-	-	-	-	-	-	-					
Produção Industrial	-	-	-	-	-	-	-	-					
Mineração	-	-	-	-	-	-	-	-					
Propriedade Industrial	-	-	-	-	-	-	-	-					
Normalização e Qualidade	-	-	-	-	-	-	-	-					
Demais Subfunções	-	-	-	-	-	-	-	-					
<b>COMÉRCIO E SERVIÇOS</b>	<b>320.100,00</b>	<b>0,04</b>	<b>-</b>	<b>-</b>	<b>0,04</b>	<b>-</b>	<b>-</b>	<b>0,04</b>					
Promoção Comercial	-	-	-	-	-	-	-	-					
Comercialização	-	-	-	-	-	-	-	-					
Comércio Exterior	-	-	-	-	-	-	-	-					
Serviços Financeiros	-	-	-	-	-	-	-	-					
Turismo	320.100,00	0,04	-	-	0,04	-	-	0,04					
Demais Subfunções	-	-	-	-	-	-	-	-					
<b>COMUNICAÇÕES</b>	<b>141.600,00</b>	<b>183.060,00</b>	<b>9.667,00</b>	<b>177.755,94</b>	<b>5.304,06</b>	<b>27.108,34</b>	<b>79.323,24</b>	<b>103.736,76</b>					
Comunicações Postais	-	-	-	-	-	-	-	-					
Telecomunicações	-	-	-	-	-	-	-	-					
Demais Subfunções	141.600,00	183.060,00	9.667,00	177.755,94	5.304,06	27.108,34	79.323,24	103.736,76					
<b>ENERGIA</b>	<b>2.000.000,00</b>	<b>1.298.162,31</b>	<b>240.000,00</b>	<b>1.280.367,50</b>	<b>17.794,81</b>	<b>274.962,85</b>	<b>905.565,29</b>	<b>392.597,02</b>					
Conservação de Energia	-	-	-	-	-	-	-	-					
Energia Elétrica	-	-	-	-	-	-	-	-					
Petróleo	2.000.000,00	1.298.162,31	240.000,00	1.280.367,50	17.794,81	274.962,85	905.565,29	392.597,02					
Alcool	-	-	-	-	-	-	-	-					
Demais Subfunções	-	-	-	-	-	-	-	-					
<b>TRANSPORTE</b>	<b>1.225.000,00</b>	<b>2.783.539,05</b>	<b>1.204.986,25</b>	<b>2.782.862,91</b>	<b>676,14</b>	<b>316.833,33</b>	<b>430.267,20</b>	<b>2.353.271,85</b>					
Transporte Aéreo	-	-	-	-	-	-	-	-					
Transporte Rodoviário	987.800,00	2.282.313,10	1.101.298,02	2.282.208,26	104,84	245.857,74	245.857,74	2.036.455,36					
Transporte Ferroviário	-	-	-	-	-	-	-	-					
Transporte Hidroviário	-	-	-	-	-	-	-	-					
Transportes Especiais	-	-	-	-	-	-	-	-					
Demais Subfunções	237.200,00	501.225,95	103.688,23	500.654,65	571,30	70.975,59	184.409,46	316.816,49					
<b>DESPORTO E LAZER</b>	<b>684.200,00</b>	<b>196.940,00</b>	<b>10.500,00</b>	<b>196.410,74</b>	<b>529,26</b>	<b>59.802,26</b>	<b>84.011,37</b>	<b>112.928,63</b>					
Desporto de Rendimento	328.800,00	182.500,00	-	182.231,74	268,26	59.802,26	80.332,37	102.167,63					
Lazer	355.400,00	14.440,00	10.500,00	14.179,00	261,00	-	3.679,00	10.761,00					
Demais Subfunções	-	-	-	-	-	-	-	-					

ENCARGOS ESPECIAIS	2.404.114,00	2.341.100,20	441.000,00	2.341.000,00	4%	100,20	622.248,60	2.288.816,26	8%	52.283,94
Refinanciamento da Dívida Interna					0%	-			0%	-
Refinanciamento da Dívida Externa					0%	-			0%	-
Serviço da Dívida Interna	1.957.190,19	2.341.100,19	441.000,00	2.341.000,00	4%	100,19	622.248,60	2.288.816,26	8%	52.283,93
Serviço da Dívida Externa					0%	-			0%	-
Transferências					0%	-			0%	-
Outros Encargos Especiais					0%	-			0%	-
Demais Subfunções	446.923,81	0,01			0%	0,01			0%	0,01
<b>RESERVA DE CONTINGÊNCIA</b>										
<b>DESPESAS (INTRA-ORÇAMENTARIAS) (II)</b>	<b>100,00</b>	<b>100,00</b>			<b>0%</b>	<b>100,00</b>			<b>0%</b>	<b>100,00</b>
<b>TOTAL (II) = (I + II)</b>	<b>52.080.000,00</b>	<b>54.009.000,00</b>	<b>3.200.956,23</b>	<b>53.443.229,11</b>	<b>100%</b>	<b>565.770,89</b>	<b>10.114.071,38</b>	<b>27.259.401,57</b>	<b>100%</b>	<b>26.749.598,43</b>

Fonte: Sistema: <Contabil>; Unidade Responsável: <Campo do Brito>; Emissor: <26/07/2022>.

1 Essa coluna poderá ser apresentada somente no último bimestre

MARCELL MOJDE RIBEIRO SOUZA  
PREFEITO MUNICIPAL



BIANCA SECUNDO GOIS  
CONTADORA CRC/SE Nº 5.855

TATIANA CONCEIÇÃO BRITO ROCHA  
SECRETARIA FINANÇAS

JOSE ENALDO DOS SANTOS  
SECRETÁRIO DE CONTROLE INTERNO

MUNICÍPIO DE CAMPO DO BRITO  
RELATORIO RESUMIDO DA EXECUÇÃO ORÇAMENTÁRIA  
DEMONSTRATIVO DA RECEITA CORRENTE LÍQUIDA  
ORÇAMENTO FISCAL E DA SEGURIDADE SOCIAL  
PERÍODO DE REFERÊNCIA: MAIO A JUNHO DE 2022

RRBO - Anexo 3 (URF - Art. 53, inciso 1)

ESPECIFICAÇÃO	EVOLUÇÃO DA RECEITA REALIZADA NOS ÚLTIMOS 12 MESES												TOTAL (ÚLTIMOS 12 MESES)	PREVISÃO ATUALIZADA
	JULHO	AGOSTO	SETEMBRO	OUTUBRO	NOVEMBRO	DEZEMBRO	JANEIRO	FEVEREIRO	MARÇO	ABRIL	MAIO	JUNHO		
<b>RECEITAS CORRENTES (I)</b>	<b>4.662.025,97</b>	<b>6.229.678,74</b>	<b>4.121.380,00</b>	<b>4.127.918,33</b>	<b>4.949.881,22</b>	<b>6.471.164,08</b>	<b>4.870.951,24</b>	<b>5.910.755,49</b>	<b>5.072.061,56</b>	<b>5.830.631,98</b>	<b>5.788.590,15</b>	<b>7.970.533,10</b>	<b>66.085.571,86</b>	<b>54.533.200,00</b>
Melhoria	220.038,76	203.890,66	262.447,62	214.333,92	329.038,52	555.293,86	376.184,70	228.629,91	540.944,22	299.664,84	366.247,59	257.030,23	3.843.744,83	2.843.400,00
IPTU	7.648,89	8.489,74	68.132,36	14.451,36	57.416,49	38.835,62	63.496,08	13.377,09	172.293,35	21.495,86	16.623,14	7.564,19	509.824,17	252.000,00
ISS	41.763,48	36.825,23	43.960,60	46.941,12	86.343,94	90.856,25	46.315,72	60.325,90	135.477,66	107.127,31	126.333,72	50.367,10	872.638,03	550.000,00
ITBI	20.757,04	35.298,06	20.202,50	42.212,45	17.985,19	22.222,89	22.483,67	19.487,55	28.083,61	10.004,75	18.204,20	16.915,75	273.857,64	303.000,00
IRRF	141.794,29	115.356,13	110.746,38	106.238,14	157.195,56	373.334,77	202.370,55	115.114,73	173.494,55	134.839,47	183.366,76	175.619,83	2.000.401,16	1.428.400,00
Outros Impostos, Taxas e Contribuições de Melhoria	8.125,06	7.941,50	19.405,78	4.490,85	10.097,34	10.044,33	41.518,68	20.324,66	31.595,05	6.197,45	11.719,77	1.719,77	178.023,83	310.000,00
Receita de Contribuições	146.792,08	143.553,32	153.826,72	143.471,78	149.122,32	179.506,52	164.104,46	161.257,78	140.910,74	176.694,13	153.415,79	198.478,95	1.911.134,59	2.000.000,00
Receita Patrimonial	30.021,75	40.048,73	48.636,38	54.158,48	68.242,73	92.849,29	89.182,07	97.756,94	128.872,54	119.448,59	149.268,68	150.489,17	1.068.975,35	1.000.000,00
Receita Agropecuária	-	-	-	-	-	-	-	-	-	-	-	-	-	-
Receita Industrial	-	-	-	-	-	-	-	-	-	-	-	-	-	-
Receita de Serviços	-	-	-	-	-	-	-	-	-	-	-	-	-	-
Transferências Correntes	4.265.173,38	5.801.127,35	3.656.469,28	3.715.954,15	4.403.476,66	5.626.554,74	4.241.480,01	5.423.110,86	4.254.737,82	5.232.292,19	5.129.658,09	7.363.861,72	59.113.896,25	49.462.800,00
Cota-Parte do FPM	2.331.806,96	1.864.354,06	1.464.146,98	1.631.548,34	2.118.935,50	3.154.449,00	2.173.630,01	3.034.204,22	1.839.457,71	2.180.408,73	2.425.487,13	2.269.506,07	26.487.934,51	21.600.000,00
Cota-Parte do ICMS	386.543,94	491.485,52	387.568,50	428.596,50	522.443,96	431.950,79	433.387,79	444.428,78	508.958,71	361.293,80	590.406,00	417.096,16	5.404.161,25	5.000.000,00
Cota-Parte do IPVA	87.164,90	87.472,51	77.397,37	108.758,29	98.459,00	86.734,56	65.334,80	90.540,98	131.978,63	221.442,12	109.133,62	96.025,17	1.280.441,95	1.500.000,00
Cota-Parte do ITR	6,12	35,77	1.664,83	5.405,68	1.570,80	2.949,57	1.795,72	215,37	53,15	219,15	1.192,19	207,60	15.316,04	10.000,00
Cota-Parte do IPI	171,73	147,21	159,47	159,47	159,47	153,33	156,35	144,33	156,35	138,31	96,21	98,10	1.740,33	5.000,00
Transferências da LC 87/1996	891.437,21	1.028.682,28	983.099,89	986.078,90	1.134.541,49	1.280.176,94	1.101.281,25	1.369.491,20	1.070.598,28	1.091.171,72	1.239.955,52	1.355.788,56	13.530.300,24	13.050.000,00
Transferências do FUNDEB	568.042,52	2.328.920,00	742.431,84	555.406,57	527.366,64	670.140,55	465.688,48	484.085,98	683.745,60	1.377.618,36	763.387,42	3.227.139,97	12.394.001,93	8.316.800,00
Outras Transferências Correntes	392.410,33	418.688,68	386.187,44	434.893,58	548.313,60	544.237,25	534.860,86	713.906,66	500.120,80	552.700,22	625.262,90	556.586,51	6.278.179,10	27.000,00
DEDUÇÕES (II)	392.410,33	488.698,95	386.187,44	434.893,58	548.313,60	544.237,25	534.860,86	713.906,66	500.120,80	552.700,22	625.262,90	556.586,51	6.278.179,10	5.303.000,00
Dedução do FUNDEB	392.410,33	488.698,95	386.187,44	434.893,58	548.313,60	544.237,25	534.860,86	713.906,66	500.120,80	552.700,22	625.262,90	556.586,51	6.278.179,10	5.303.000,00
<b>RCL (III) = (I - II)</b>	<b>4.269.615,64</b>	<b>5.740.979,79</b>	<b>3.735.192,56</b>	<b>3.693.024,75</b>	<b>4.401.567,62</b>	<b>5.926.926,83</b>	<b>4.336.090,38</b>	<b>5.196.848,83</b>	<b>4.571.940,76</b>	<b>5.277.931,76</b>	<b>5.163.327,25</b>	<b>7.413.946,59</b>	<b>59.727.392,76</b>	<b>49.130.200,00</b>
( - ) Transferências obrigatórias da União relativas às emendas individuais (art. 166-A, § 1º, da CF) (IV)	-	-	-	-	-	-	-	-	-	-	-	-	-	-
<b>RECEITA CORRENTE LÍQUIDA AUMENTADA PARA CÁLCULO DOS LIMITES DE ENDIVIDAMENTO (V) = (III - IV)</b>	<b>4.269.615,64</b>	<b>5.740.979,79</b>	<b>3.735.192,56</b>	<b>3.693.024,75</b>	<b>4.401.567,62</b>	<b>5.926.926,83</b>	<b>4.336.090,38</b>	<b>5.196.848,83</b>	<b>4.571.940,76</b>	<b>5.277.931,76</b>	<b>5.163.327,25</b>	<b>7.413.946,59</b>	<b>59.727.392,76</b>	<b>49.130.200,00</b>
( - ) Transferências obrigatórias da União relativas às emendas de bancada (art. 166, § 16, do CF) (VI)	-	-	-	-	-	-	-	-	-	-	-	-	-	-
<b>RECEITA CORRENTE LÍQUIDA AUMENTADA PARA CÁLCULO DOS LIMITES DA DESPESA COM PESSOAL (VII) = (V - VI)</b>	<b>4.269.615,64</b>	<b>5.740.979,79</b>	<b>3.735.192,56</b>	<b>3.693.024,75</b>	<b>4.401.567,62</b>	<b>5.926.926,83</b>	<b>4.336.090,38</b>	<b>5.196.848,83</b>	<b>4.571.940,76</b>	<b>5.277.931,76</b>	<b>5.163.327,25</b>	<b>7.413.946,59</b>	<b>59.727.392,76</b>	<b>49.130.200,00</b>

Fonte: Sistema "Contabilis", Unidade Representativa: "Campo do Brito", Emissão: <36/07/2022>

MARCELL MORAES REBARIRO SOUZA  
PREFEITO MUNICIPAL

TATIANA CONCEIÇÃO BRITO ROCHA  
SECRETÁRIA FINANCEIRA

JOSÉ ENALDO DOS SANTOS  
SECRETÁRIO DE CONTROLE INTERNO

BIANCA SECUNDO GONS  
CONTADORA CRO/SEN 5.855




MUNICÍPIO DE CAMPO DO BRITO  
 RELATÓRIO RESUMIDO DA EXECUÇÃO ORÇAMENTÁRIA  
**DEMONSTRATIVO DAS RECEITAS E DESPESAS PREVIDENCIÁRIAS DO REGIME GERAL DE PREVIDÊNCIA DOS SERVIDORES**  
 ORÇAMENTO DA SEGURIDADE SOCIAL  
 PERÍODO DE REFERÊNCIA: MAIO A JUNHO DE 2022

RREO - Anexo 4 (LRF, Art. 53, inciso II)

Em Reais


RECEITAS	PREVISÃO INICIAL	PREVISÃO ATUALIZADA	RECEITAS REALIZADAS	
			Até o Bimestre/ <Exercício>	Até o Bimestre/ <Exercício Anterior>
<b>RECEITAS CORRENTES (I)</b>				
Receita de Contribuições dos Segurados				
Pessoal Civil				
Ativo				
Inativo				
Pensionista				
Pessoal Militar				
Ativo				
Inativo				
Militar				
Outras Receitas de Contribuições				
Receita Patrimonial				
Receitas Imobiliárias				
Receitas de Valores Mobiliários				
Outras Receitas Patrimoniais				
Receita de Serviços				
Outras Receitas Correntes				
Compensação Previdenciária do RGPS para o RPPS				
Demais Receitas Correntes				
<b>RECEITAS DE CAPITAL (II)</b>				
Alienação de Bens, Direitos e Ativos				
Amortização de Empréstimos				
Outras Receitas de Capital				
<b>TOTAL DAS RECEITAS PREVIDENCIÁRIAS RPPS - (III) = (I + II)</b>				

SEM MOVIMENTO



# SEMI MOVIMENTO

	DOTAÇÃO INICIAL	DOTAÇÃO ATUALIZADA	DESPESAS EMPENHADAS		DESPESAS LIQUIDADAS		INSCRITAS EM RESTOS A PAGAR NÃO PROCESSADOS	
			Até o Bimestre/ <Exercicio>	Até o Bimestre/ <Exercicio Anterior>	Até o Bimestre/ <Exercicio>	Até o Bimestre/ <Exercicio Anterior>	Em <Exercicio>	Em <Exercicio Anterior>
<b>DESPESAS PREVIDENCIÁRIAS - RPPS</b>								
<b>ADMINISTRAÇÃO (IV)</b>								
Despesas Correntes								
Despesas de Capital								
<b>PREVIDÊNCIA (V)</b>								
Pessoal Civil								
Aposentadorias								
Pensões								
Outros Benefícios Previdenciários								
Pessoal Militar								
Reformas								
Pensões								
Outros Benefícios Previdenciários								
Outras Despesas Previdenciárias								
Compensação Previdenciária do RPPS para o RGPS								
Demais Despesas Previdenciárias								
<b>TOTAL DAS DESPESAS PREVIDENCIÁRIAS RPPS (VI) = (IV + V)</b>								
<b>RESULTADO PREVIDENCIÁRIO (VII) = (III - VI)</b>								
<b>RECURSO RPPS ARRECADADOS EM EXERCÍCIO</b>								
<b>PREVISÃO ORÇAMENTÁRIA</b>								
<b>RESERVA ORÇAMENTÁRIA DO RPPS</b>								
<b>VALOR</b>								
<b>PREVISÃO ORÇAMENTÁRIA</b>								
<b>APORTES DE RECURSOS PARA O PLANO PREVIDENCIÁRIO DO RPPS</b>								
Plano de Amortização - Contribuição Patronal Suplementar								
Plano de Amortização - Aporte Periódico de Valores Predefinidos								
Outros Aportes para o RPPS								
Recursos para Cobertura de Déficit Financeiro								
<b>APORTES REALIZADOS</b>								
<b>PERÍODO DE REFERÊNCIA</b>								
<b>BENS E DIREITOS DO RGPS</b>			<Exercicio>		<Exercicio Anterior>			
Caixa								
Bancos Conta Movimento								
Investimentos e Aplicações								
Outros Bens e Direitos								



RECEITAS PREVIDENCIÁRIAS - RPPS	PREVISÃO INICIAL	PREVISÃO ATUALIZADA	RECEITAS REALIZADAS	
			Até o Bimestre/ <Exercício>	Até o Bimestre/ <Exercício Anterior>
<b>RECEITAS CORRENTES (VIII)</b> Receita de Contribuições dos Segurados Civil Ativo Inativo Pensionista Militar Ativo Inativo Pensionista Receita de Contribuições Patronais Civil Ativo Inativo Pensionista Militar Ativo Inativo Pensionista Em Regime de Parcelamento de Débitos Receita Patrimonial Receitas Imobiliárias Receitas de Valores Mobiliários Outras Receitas Patrimoniais Receita de Serviços Outras Receitas Correntes Compensação Previdenciária do RGPS para o RPPS Demais Receitas Correntes <b>RECEITAS DE CAPITAL (IX)</b> Alienação de Bens, Direitos e Ativos Amortização de Empréstimos Outras Receitas de Capital <b>RECEITAS DE CAPITAL (IX)</b> Alienação de Bens Amortização de Empréstimos Outras Receitas de Capital <b>TOTAL DAS RECEITAS PREVIDENCIÁRIAS RPPS - (X) = (VIII + IX)</b>				

**SEM MOVIMENTO**



**DESPESAS PREVIDENCIÁRIAS - RPPS**

**ADMINISTRAÇÃO (XI)**

Despesas Correntes  
Despesas de Capital  
**PREVIDÊNCIA (XII)**

Benefícios - Civil  
Aposentadorias  
Pensões

Outros Benefícios Previdenciários

Benefícios - Militar  
Reformas  
Pensões

Outros Benefícios Previdenciários

Outras Despesas Previdenciárias

Compensação Previdenciária do RPPS para o RGPS

Demais Despesas Previdenciárias

**TOTAL DAS DESPESAS PREVIDENCIÁRIAS (XIII) = (XI + XII)**

**RESULTADO PREVIDENCIÁRIO (XIV) = (X-XIII)**

**APORTES DE RECURSOS PARA O PLANO FINANCIERO DO RPPS**

Recursos para Cobertura de Insuficiências Financeiras  
Recursos para Formação de Reserva

**APORTES REALIZADOS**

**SEM MOVIMENTO**

DOTAÇÃO INICIAL	DOTAÇÃO ATUALIZADA	DESPESAS EMPENHADAS			DESPESAS LIQUIDADAS		INSCRITAS EM RESTOS A PAGAR NÃO	
		Até o Bimestre/ <Exercicio>	Até o Bimestre/ <Exercicio Anterior>	Até o Bimestre/ <Exercicio>	Até o Bimestre/ <Exercicio Anterior>	Em <Exercicio>	Em <Exercicio Anterior>	

FONTE: Sistema: <Contabilis>, Unidade Responsável: <Campo do Brito>, Emissão: <26/07/2022>.

  
MARCELL MOA DE RIBEIRO SOUZA  
PREFEITO MUNICIPAL

  
TATIANA CONCEIÇÃO BRITO ROCHA  
SECRETÁRIA FINANCEIRA

  
BIANCA SECUNDO GOIS  
CONTADORIA CRC/SE Nº 5.855


  
JOSE ENALDO PANKAS DOS SANTOS  
SECRETÁRIO DE CONTROLE INTERNO

MUNICIPIO DE CAMPO DO BRITO  
RELATORIO RESUMIDO DA EXECUÇÃO ORÇAMENTARIA  
**DEMONSTRATIVO DO RESULTADO PRIMARIO E NOMINAL**  
ORÇAMENTOS FISCAL E DA SEGURIDADE SOCIAL  
PERIODO DE REFERENCIA: MAIO A JUNHO DE 2022

RRBO - ANEXO 6 (LRF, art 53, inciso III)

Em reais

RECEITAS PRIMARIAS	PREVISÃO ATUALIZADA	RECEITAS REALIZADAS	
		Até o Bimestre (a)	
<b>RECEITAS CORRENTES (I)</b>	<b>49.130.000,00</b>	<b>31.960.085,57</b>	
Impostos, Taxas e Contribuições de Melhoria	2.843.400,00	2.058.701,49	
IPTU	252.000,00	294.849,71	
ISS	550.000,00	525.947,41	
ITBI	303.000,00	115.179,51	
IRRF	1.428.400,00	1.004.805,89	
Outros Impostos, Taxas e Contribuições de Melhoria	310.000,00	117.918,97	
Contribuições	2.000.000,00	994.861,85	
Receta Patrimonial	<b>100.000,00</b>	<b>735.017,99</b>	
Outras Receita Patrimonial	100.000,00	735.017,99	
Aplicações Financeiras (II)	<b>44.159.600,00</b>	<b>28.161.702,74</b>	
Transferências Correntes	17.600.000,00	11.138.155,25	
Cota-Parte do FPM	4.000.000,00	2.204.457,10	
Cota-Parte do ICMS	1.200.000,00	587.564,63	
Cota-Parte do IPVA	8.000,00	2.946,69	
Cota-Parte ITR	800,00	-	
Transferência da LC 87/96	4.000,00	631,73	
Transferencia da LC 61/89	13.030.000,00	7.226.283,53	
Transferência do FUNDEB	8.316.800,00	7.001.663,81	
Outras Transferências Correntes	<b>27.000,00</b>	<b>9.801,50</b>	
Demais Receitas Correntes	27.000,00	9.801,50	
Outras Receitas Financeiras (III)	27.000,00	9.801,50	
Receitas Correntes Restantes	<b>49.030.000,00</b>	<b>31.225.067,58</b>	
<b>RECEITAS PRIMARIAS CORRENTES (IV) = (I-III-III)</b>	<b>2.870.000,00</b>	<b>3.301.396,20</b>	
<b>RECEITAS DE CAPITAL (V)</b>			
Operações de Crédito (VI)			
Amortização de Empréstimos (VII)	10.000,00	212.450,00	
Alienação de Bens			
Receitas de Alienação de Investimentos Temporários (VIII)			
Receita de Alienação de Investimentos Permanentes (IX)	10.000,00	212.450,00	
Outras Alienações de Bens	<b>2.860.000,00</b>	<b>3.088.946,20</b>	
Transferências de Capital	-	-	
Convênios	2.860.000,00	3.088.946,20	
Outras Transferências de Capital	-	-	
Outras Receitas de Capital	-	-	
Outras Receitas de Capital Não Primárias (X)			
Outras Receitas de Capital Primária			
<b>RECEITAS PRIMARIAS DE CAPITAL (XI) = (V-VI-VII-VIII-IX-X)</b>	<b>2.870.000,00</b>	<b>3.301.396,20</b>	
<b>RECEITA PRIMARIA TOTAL (XII) = (IV+XI)</b>	<b>51.900.000,00</b>	<b>34.526.463,78</b>	




DESPESAS PRIMÁRIAS	DOTAÇÃO ATUALIZADA	ATE O BIMESTRE					
		DESPESAS EMPENHADAS	DESPESAS LIQUIDADAS	DESPESAS PAGAS (a)	RESTOS A PAGAR PROCESSADOS PAGOS (b)	RESTOS A PAGAR NÃO PROCESSADOS	
						LIQUIDADOS	PAGOS (c)
<b>DESPESAS CORRENTES (XIII)</b>	47.655.634,16	47.139.914,52	23.755.585,02	23.255.500,77	236.907,03	867.007,53	600.424,10
Pessoal e Encargos Sociais	35.934.389,85	35.839.197,28	17.979.843,23	17.974.568,23	4.559,80	-	-
Juros e Encargos da Dívida (XVI)	100,00	-	-	-	-	-	-
Outras Despesas Correntes	11.721.144,31	11.300.717,24	5.775.741,79	5.280.932,54	232.347,23	867.007,53	600.424,10
<b>DESPESAS PRIMÁRIAS CORRENTES (XV) = (XIII - XIV)</b>	47.655.634,16	47.139.914,52	23.755.585,02	23.255.500,77	236.907,03	867.007,53	600.424,10
<b>DESPESAS DE CAPITAL (XVI)</b>	6.353.265,83	6.303.314,59	3.503.816,55	3.323.022,50	89.289,52	1.296.037,60	1.114.051,45
Investimentos	4.012.265,64	3.962.314,59	1.215.000,29	1.034.206,24	89.289,52	1.296.037,60	1.114.051,45
Inversões Financeiras	-	-	-	-	-	-	-
Concessão de Empréstimos e Financiamentos (XVII)	-	-	-	-	-	-	-
Aquisição de Título de Capital já Integralizado (XVIII)	-	-	-	-	-	-	-
Aquisição de Título de Crédito (XIX)	-	-	-	-	-	-	-
Demais Inversões Financeiras	-	-	-	-	-	-	-
Amortização da Dívida (XX)	2.341.000,19	2.341.000,00	2.288.816,26	2.288.816,26	89.289,52	1.296.037,60	1.114.051,45
<b>DESPESAS PRIMÁRIAS DE CAPITAL (XXI) = (XVI - XVII - XVIII - XIX - XX)</b>	4.012.265,64	3.962.314,59	1.215.000,29	1.034.206,24	-	-	-
<b>RESERVA DE CONTINGÊNCIA (XXII)</b>	0,01	-	-	-	-	-	-
<b>DESPESA PRIMÁRIA TOTAL (XXIII) = (XXI + XXII + XXIII)</b>	51.667.799,81	51.102.229,11	24.970.585,31	24.289.707,01	326.196,55	2.163.045,13	1.714.475,55
<b>RESULTADO PRIMÁRIO (XXIV) = (XIII - (XXII + XXIII + XXIV))</b>							8.196.084,67
<b>META FISCAL PARA O RESULTADO PRIMÁRIO</b>		<b>VALOR CORRENTE</b>					
Meta fixada no Anexo de Metas Fiscais da LDO para o exercício de referência				500.000,00			
<b>JUROS NOMINAIS</b>		<b>VALOR INCORRIDO</b>					
JUROS, ENCARGOS E VARIAÇÕES MONETÁRIAS ATIVOS (XXV)				735.017,99			
JUROS, ENCARGOS E VARIAÇÕES MONETÁRIAS PASSIVOS (XXVI)				-			
<b>RESULTADO NOMINAL - Acima da Linha (XXVII) = (XXIV + XXV - XXVI)</b>				8.931.102,66			
<b>META FISCAL PARA O RESULTADO NOMINAL</b>		<b>VALOR CORRENTE</b>					
Meta fixada no Anexo de Metas Fiscais da LDO para o exercício de referência				1.200.000,00			
<b>ABAIÇO DA LINHA</b>		<b>SALDO</b>					
<b>CÁLCULO DO RESULTADO NOMINAL</b>		Em 31/Dez/Exercício Anterior > (a)		Até o <Bimestre> (b)			
<b>DÍVIDA CONSOLIDADA (XXVIII)</b>			59.272.406,96		56.983.590,70		
<b>DEDUÇÕES (XXIX)</b>			7.306.983,08		10.369.613,29		
Disponibilidade de Caixa			7.306.983,08		10.369.613,29		
Disponibilidade de Caixa Bruta			15.258.523,09		22.774.790,52		
(-) Restos a Pagar Processados (XXX)			375.783,25		498.156,28		
(-) Depósitos Restituíveis e Valores Vinculados			7.575.756,76		8.522.207,04		
Demais Haveres Financeiros			-		-		
<b>DÍVIDA CONSOLIDADA LIQUIDA (XXXI) = (XXVIII - XXIX)</b>			51.965.423,88		46.613.977,41		
<b>RESULTADO NOMINAL - Abaixo da Linha (XXXII) = (XXXI - XXXII)</b>					531.446,47		

AJUSTE METODOLÓGICO		Até o <Bimestre>
VARIAÇÃO SALDO RPP = (XXXIII) = (XXXa - XXXb)		122.373,03
RECEITA DE ALIENAÇÃO DE INVESTIMENTOS PERMANENTES (IX)	1	
PASSIVOS RECONHECIDOS NA DC (XXXIV)		56.983.590,70
VARIAÇÃO CAMBIAL (XXXV)		
PAGAMENTO DE PRECATORIOS INTEGRANTE DA DC (XXXVI)		-
OUTROS AJUSTES (XXXVII)		
<b>RESULTADO NOMINAL AJUSTADO - Abaixo da Linha (XXXVIII) = (XXXII - XXXIII - IX + XXXIV + XXXV - XXXVI + XXXVII)</b>		<b>62.457.410,20</b>


**RESULTADO PRIMÁRIO - Abaixo da Linha (XXXIX) = XXXVIII - (XXV - XXVI)** 61.722.392,21

INFORMAÇÕES ADICIONAIS		PREVISÃO ORÇAMENTÁRIA
SALDO DE EXERCÍCIOS ANTERIORES		
Recursos Arrecadados em Exercícios Anteriores - RPPS		
Superávit Financeiro Utilizado para Abertura e Reabertura de Créditos Adicionais		
RESERVA ORÇAMENTÁRIA DO RPPS		

Fonte: Sistema: <Contabilis>. Unidade Responsável: <Campo do Brno>. Emissão: <26/07/2022>.

  
 MARCELLE MOA DE RIBEIRO SOUZA  
 PREFEITO MUNICIPAL

  
 TATIANA CONCEIÇÃO BRITO ROCHA  
 SECRETARIA DE FINANÇAS

  
 JOSÉ ENALDO DE MORAES DOS SANTOS  
 SECRETÁRIO DE CONTROLE INTERNO

  
 BIANCA SEGUNDO GOIS  
 CONTADOR(A) CRC/SE Nº 5.855

MUNICÍPIO DE CAMPO DO BRITO  
RELATÓRIO RESUMIDO DA EXECUÇÃO ORÇAMENTÁRIA  
DEMONSTRATIVO DOS RESTOS A PAGAR POR PODER E ORÇÃO  
ORÇAMENTOS FISCAL E DA SEGURIDADE SOCIAL  
PERÍODO DE REFERÊNCIA: MAIO A JUNHO DE 2022

RREO - ANEXO 7 (LRF, art. 53, inciso V)

PODER/ÓRGÃO	RESTOS A PAGAR PROCESSADOS E NÃO PROCESSADOS LIQUIDADOS EM EXERCÍCIOS ANTERIORES					RESTOS A PAGAR NÃO PROCESSADOS					Saldo Total	
	Inscritos		Pagos	Cancelados	Saldo a pagar e=(a+b)-(c+d)	Inscritos		Liquidados	Pagos	Cancelados		Saldo k=(f+g)-(h+i)
	Em Exercícios Anteriores (a)	Em 31 de dezembro de <Exercício Anterior> (b)				Em Exercícios Anteriores (f)	Em 31 de dezembro de <Exercício Anterior> (g)					
RESTOS A PAGAR (EXCETO INTRA-ORÇAMENTÁRIOS) (I)	40.893,01	334.890,24	326.196,55	-	49.586,70	1.567.507,18	3.799.273,64	2.163.045,13	1.714.475,55	447.855,63	3.204.449,64	3.254.036,34
PODER EXECUTIVO	40.893,01	334.890,24	326.196,55	-	49.586,70	1.567.507,18	3.799.273,64	2.163.045,13	1.714.475,55	447.855,63	3.204.449,64	3.254.036,34
PODER LEGISLATIVO	-	-	-	-	-	-	-	-	-	-	-	-
<b>TOTAL (III) = (I + II)</b>	<b>40.893,01</b>	<b>334.890,24</b>	<b>326.196,55</b>	<b>-</b>	<b>49.586,70</b>	<b>1.567.507,18</b>	<b>3.799.273,64</b>	<b>2.163.045,13</b>	<b>1.714.475,55</b>	<b>447.855,63</b>	<b>3.204.449,64</b>	<b>3.254.036,34</b>

Fonte: Sistema <Contábil>. Unidade Responsável: <Campo do Brito>. Emissão: <26/07/2022>

MARCELL MOAZE RIBEIRO SOUZA  
PREFEITO MUNICIPAL

TATIANA CONCEIÇÃO BRITO ROCHA  
SECRETÁRIA FINANÇAS

JOSÉ ENANDO DE ALMEIDA DOS SANTOS  
SECRETÁRIO DE CONTROLE INTERNO

BIANCA SECUNDO GOIS  
CONTADORA CRC/SE Nº 5.855



MUNICÍPIO DE CAMPO DO BRITO  
 RELATÓRIO RESUMIDO DA EXECUÇÃO ORÇAMENTÁRIA  
 DEMONSTRATIVO DAS RECEITAS E DESPESAS COM MANUTENÇÃO E DESENVOLVIMENTO DO ENSINO - MDE  
 ORÇAMENTOS FISCAL E DA SEGURIDADE SOCIAL  
 PERÍODO DE REFERÊNCIA: MAIO A JUNHO DE 2022

RRRO - ANEXO 8 (LDB, art. 72)

RECEITA RESULTANTE DE IMPOSTOS

RECEITA RESULTANTE DE IMPOSTOS

PREVISÃO ATUALIZADA

RECEITAS REALIZADAS  
Até o Bimestre

R\$ 1,00

1- RECEITA DE IMPOSTOS

- 1.1 - Receita Resultante do Imposto sobre o IPTU  
 1.2 - Receita Resultante do Imposto sobre o ITBI  
 1.3 - Receita Resultante do Imposto sobre o ISS  
 1.4 - Receita Resultante do Imposto sobre o IRRF

2- RECEITA DE TRANSFERÊNCIAS CONSTITUCIONAIS E LEGAIS

- 2.1 - Cota-Parte FPM  
 2.1.1 - Parcela referente à CF, art. 159, I, alínea b  
 2.1.2 - Parcela referente à CF, art. 159, I, alíneas d e e  
 2.2 - Cota-Parte ICMS  
 2.3 - Cota-Parte IPÊ-Exportação  
 2.4 - Cota-Parte ITR  
 2.5 - Cota-Parte IPVA  
 2.6 - Cota-Parte IOF-Ouro  
 2.7 - Compensação Financeira proveniente de Impostos e Transferências Constitucionais

3- TOTAL DA RECEITA DE IMPOSTOS (1 + 2)

4- TOTAL DESTINADO AO FUNDEB - 20% DE (2.1.1)+ (2.2) + (2.3) + (2.4) + (2.5)

5- VALOR MÍNIMO A SER APLICADO ALÉM DO VALOR DESTINADO AO FUNDEB - 5% DE (2.1.1) + (2.2) + (2.3) + (2.4) + (2.5) + 25% DE ((1.1) + (1.2) + (1.3) + (1.4) + (2.1.2) + (2.6) + (2.7))

RECEITAS RECEBIDAS DO FUNDEB NO EXERCÍCIO

FUNDEB

PREVISÃO ATUALIZADA

RECEITAS REALIZADAS  
Até o Bimestre

6- RECEITAS RECEBIDAS DO FUNDEB

- 6.1 - FUNDEB - Impostos e Transferências de Impostos  
 6.1.1 - Principal  
 6.1.2 - Rendimentos de Aplicação Financeira  
 6.2 - FUNDEB - Complementação da União - VAAF  
 6.2.1 - Principal  
 6.2.2 - Rendimentos de Aplicação Financeira  
 6.3 - FUNDEB - Complementação da União - VAAT  
 6.3.1 - Principal  
 6.3.2 - Rendimentos de Aplicação Financeira

7- RESULTADO LÍQUIDO DAS TRANSFERÊNCIAS DO FUNDEB (6.1.1-4)

RECURSOS RECEBIDOS EM EXERCÍCIOS ANTERIORES E NÃO UTILIZADOS (SUPERÁVIT)

VALOR

8- TOTAL DE RECURSOS DE SUPERÁVIT

- 8.1 - SUPERÁVIT DO EXERCÍCIO IMEDIATAMENTE ANTERIOR  
 8.2 - SUPERÁVIT RESIDUAL DE OUTROS EXERCÍCIOS

9- TOTAL DOS RECURSOS DO FUNDEB DISPONÍVEL PARA UTILIZAÇÃO (6 + 8)

9.654.203,10

DESPESAS COM RECURSOS DO FUNDEB (Por área de atuação)		DOTAÇÃO ATUALIZADA	DESPESAS EMPENHADAS Até o Bimestre	DESPESAS LIQUIDADAS Até o Bimestre	DESPESAS PAGAS Até o Bimestre	INSCRITAS EM RESTOS A PAGAR NÃO PROCESSADO	INSCRITAS EM RESTOS A PAGAR PROCESSADO (sem disponibilidade de caixa)	INSCRITAS EM RESTOS A PAGAR NÃO PROCESSADO	
		(c)	(d)	(e)	(f)	(g)	(h)	(i)	
<b>10 - PROFISSIONAIS DA EDUCAÇÃO BÁSICA</b>									
10.1 - Educação Infantil		11.204.885,51	11.204.796,94	5.674.368,98	5.674.368,98	5.530.427,96	0,00	0,00	
10.1.1 - Creche		3.585.563,37	3.585.535,02	1.815.798,07	1.815.798,07	6.344.261,77	0,00	0,00	
10.1.2 - Pré-escola		2.128.928,25	2.128.911,42	1.078.130,11	1.078.130,11	0,00	0,00	0,00	
10.2 - Ensino Fundamental		1.456.635,12	1.456.623,60	737.667,96	737.667,96	0,00	0,00	0,00	
11 - OUTRAS DESPESAS		7.619.322,14	7.619.261,92	3.858.570,91	3.858.570,91	0,00	0,00	0,00	
11.1 - Educação Infantil		1.764.839,94	1.764.839,94	951.006,01	951.006,01	0,00	0,00	0,00	
11.1.1 - Creche		564.748,77	564.748,77	304.321,92	304.321,92	0,00	0,00	0,00	
11.1.2 - Pré-escola		335.319,58	335.319,57	180.691,14	180.691,14	0,00	0,00	0,00	
11.2 - Ensino Fundamental		229.429,19	229.429,18	123.630,78	123.630,78	0,00	0,00	0,00	
12 - TOTAL DAS DESPESAS COM RECURSOS DO FUNDEB (10 + 11)		12.969.725,45	12.969.634,76	6.625.374,99	6.625.374,99	6.625.374,99	0,00	8.675.736,76	
<b>INDICADORES DO FUNDEB</b>									
DESPESAS CUSTEADAS COM RECEITAS DO FUNDEB RECEBIDAS NO EXERCÍCIO			DESPESAS EMPENHADAS Até o Bimestre	DESPESAS LIQUIDADAS Até o Bimestre	DESPESAS PAGAS Até o Bimestre	INSCRITAS EM RESTOS A PAGAR NÃO PROCESSADO	INSCRITAS EM RESTOS A PAGAR PROCESSADO (sem disponibilidade de caixa)	INSCRITAS EM RESTOS A PAGAR NÃO PROCESSADO	
		(j)	(k)	(l)	(m)	(n)	(o)	(p)	(q)
13 - Total das despesas do FUNDEB com profissionais da Educação Básica		11.204.796,94	5.674.368,98	5.674.368,98	5.674.368,98	5.530.427,96	0,00	0,00	0,00
14 - Total das Despesas custeadas com FUNDEB - Impostos e Transferências de Impostos		12.969.636,76	6.825.374,99	6.825.374,99	6.825.374,99	6.344.261,77	0,00	0,00	0,00
15 - Total das Despesas custeadas com FUNDEB - Complementação da União - VAAF		0,00	0,00	0,00	0,00	0,00	0,00	0,00	0,00
16 - Total das Despesas custeadas com FUNDEB - Complementação da União - VAAAT		0,00	0,00	0,00	0,00	0,00	0,00	0,00	0,00
17 - Total das Despesas custeadas com FUNDEB - Complementação da União - VAAAT aplicadas na Educação Infantil		0,00	0,00	0,00	0,00	0,00	0,00	0,00	0,00
18 - Total das Despesas custeadas com FUNDEB - Complementação da União - VAAAT aplicadas com Despesa de Capital		0,00	0,00	0,00	0,00	0,00	0,00	0,00	0,00
<b>INDICADORES - Art. 212-A, inciso XI e § 3º - Constituição Federal</b>									
VALOR EXIGIDO		(j)	VALOR APLICADO		(l)	VALOR CONSIDERADO APÓS DEDUÇÕES		(p)	% APLICADO
19 - Mínimo de 70% do FUNDEB na Remuneração dos Profissionais da Educação Básica		3.297.984,26	5.674.368,98		5.674.368,98	5.674.368,98		77,00%	
20 - Percentual de 50% da Complementação da União ao FUNDEB (VAAAT) na Educação Infantil		18.662,20	-		-	0,00		0,00%	
21 - Mínimo de 15% da Complementação da União ao FUNDEB - VAAAT em Despesas de Capital		5.598,66	-		-	0,00		0,00%	
INDICADOR - Art. 25, § 3º - Lei nº 14.113, de 2020 - (Máximo de 10% de Superávit)		VALOR MÁXIMO PERMITIDO	VALOR NÃO APLICADO		(m)	VALOR NÃO APLICADO APÓS AJUSTE		(p)	% NÃO APLICADO
22 - Total da Receita Recebida e não Aplicada no Exercício		736.911,57	743.740,72		743.740,72	743.740,72		10,09%	
<b>INDICADOR - Art. 25, § 3º - Lei nº 14.113, de 2020 - (Aplicação do Superávit da Exercício Anterior)</b>									
VALOR DE SUPERÁVIT PERMITIDO NO EXERCÍCIO ANTERIOR		(q)	VALOR NÃO APLICADO NO EXERCÍCIO ANTERIOR		(r)	VALOR DE SUPERÁVIT APLICADO ATÉ O PRIMEIRO QUADRIMESTRE		(s)	VALOR NÃO APLICADO
23 - Total das Despesas custeadas com Superávit do FUNDEB		1.257.589,70	2.097.588,76		2.097.588,76	0,00		2.097.588,76	
23.1 - Total das Despesas custeadas com FUNDEB - Impostos e Transferências de Impostos		1.257.589,70	2.097.588,76		2.097.588,76	0,00		2.097.588,76	
23.2 - Total das Despesas custeadas com FUNDEB - Complementação da União (VAAF + VAAAT)		0,00	0,00		0,00	0,00		0,00	

**DESPESAS COM MANUTENÇÃO E DESENVOLVIMENTO DO ENSINO - MDE CUSTEADAS COM A RECEITA DE IMPOSTOS (EXCETO FUNDEB)**

DESPESAS COM AÇÕES TÍPICAS DE MDE - RECEITAS DE IMPOSTOS - EXCETO FUNDEB (Por Área de Atuação)	DOTAÇÃO ATUALIZADA (c)	DESPESA EMPENHADA Até o Bimestre (d)	DESPESAS LIQUIDADAS Até o Bimestre (e)	DESPESA PAGA Até o Bimestre (f)	INSCRITAS EM RESTOS A PAGAR NÃO PROCESSADO (g)	VALOR
<b>24 - EDUCAÇÃO INFANTIL</b>						
24.1 - Creche	472.138,01	472.118,00	153.577,28	153.577,28	318.540,72	
24.2 - Pré-escola	283.282,81	283.270,80	92.146,37	92.146,37	191.124,43	
	188.855,20	188.847,20	61.430,91	61.430,91	127.416,29	
<b>25 - ENSINO FUNDAMENTAL</b>	<b>2.463.808,84</b>	<b>2.460.248,48</b>	<b>1.304.328,82</b>	<b>1.294.558,10</b>	<b>1.155.919,66</b>	
<b>26 - TOTAL DAS DESPESAS COM AÇÕES TÍPICAS DE MDE (24+25)</b>	<b>2.935.946,85</b>	<b>2.932.366,48</b>	<b>1.457.906,10</b>	<b>1.448.135,38</b>	<b>1.474.460,38</b>	

**APURAÇÃO DAS DESPESAS PARA FINS DE LIMITE CONSTITUCIONAL**

	VALOR EXIGIDO (x)	VALOR APLICADO (w)	% APLICADO (y)
<b>27 - TOTAL DAS DESPESAS DE MDE CUSTEADAS COM RECURSOS DE IMPOSTOS (FUNDEB E RECEITA DE IMPOSTOS) = (L14(d) ou e) + L26(d) ou e) + L23.1(i))</b>			
28 (-) RESULTADO LÍQUIDO DAS TRANSFERÊNCIAS DO FUNDEB = (L17)			8.083.281,09
29 (-) RESTOS A PAGAR NÃO PROCESSADOS INSCRITOS NO EXERCÍCIO SEM DISPONIBILIDADE FINANCEIRA DE RECURSOS DO FUNDEB IMPOSTOS4 = (L14h)			3.705.521,18
30 (-) RESTOS A PAGAR NÃO PROCESSADOS INSCRITOS NO EXERCÍCIO SEM DISPONIBILIDADE FINANCEIRA DE RECURSOS DE IMPOSTOS <sup>4 e 7</sup>			0,00
31 (-) CANCELAMENTO, NO EXERCÍCIO, DE RESTOS A PAGAR INSCRITOS COM DISPONIBILIDADE FINANCEIRA DE RECURSOS DE IMPOSTOS VINCULADOS AO ENSINO = (L34.1(ac) + L34.2(ac))			0,00
<b>32 - TOTAL DAS DESPESAS PARA FINS DE LIMITE (27 - (28 + 29 + 30 + 31))</b>			<b>4.377.759,91</b>

<b>APURAÇÃO DO LIMITE MÍNIMO CONSTITUCIONAL<sup>2 e 5</sup></b>	VALOR EXIGIDO (x)	VALOR APLICADO (w)	% APLICADO (y)
<b>33 - APLICAÇÃO EM MDE SOBRE A RECEITA RESULTANTE DE IMPOSTOS</b>	<b>4.839.493,97</b>	<b>4.377.759,91</b>	<b>22,61%</b>

RESTOS A PAGAR INSCRITOS EM EXERCÍCIOS ANTERIORES COM DISPONIBILIDADE FINANCEIRA DE RECURSOS DE IMPOSTOS E DO FUNDEB <sup>8</sup>	SALDO INICIAL (z)	RP LIQUIDADO (aa)	RP PAGOS (ab)	RP CANCELADOS (ac)	SALDO FINAL (ad)
<b>34 - RESTOS A PAGAR DE DESPESAS COM MDE</b>	<b>0,01</b>	<b>0,00</b>	<b>0,00</b>	<b>0,00</b>	<b>0,01</b>
34.1 - Executadas com Recursos de Impostos e Transferência de Impostos	0,00	0,00	0,00	0,00	0,00
34.2 - Executadas com Recursos do FUNDEB - Impostos	0,01	0,00	0,00	0,00	0,01
34.3 - Executadas com Recursos do FUNDEB - Complementação da União (VAAT + VAAF)	0,00	0,00	0,00	0,00	0,00

**OUTRAS INFORMAÇÕES PARA CONTROLE**

RECEITAS ADICIONAIS PARA FINANCIAMENTO DO ENSINO	PREVISÃO ATUALIZADA (a)	RECEITAS REALIZADAS Até o Bimestre (b)
<b>35 - RECEITA DE TRANSFERÊNCIAS DO FNDE (INCLUINDO RENDIMENTOS DE APLICAÇÃO FINANCEIRA)</b>	<b>865.200,00</b>	<b>263.342,84</b>
35.1 - Salário-Educação	400.000,00	150.755,84
35.2 - PDDE	600,00	-
35.3 - PNAE	260.000,00	112.587,00
35.4 - PNAE	200.000,00	-
35.5 - Outras Transferências do FNDE	4.600,00	-
<b>36 - RECEITA DE TRANSFERÊNCIAS DE CONVÊNIOS</b>	<b>400.000,00</b>	<b>1.428.846,31</b>
<b>37 - RECEITA DE ROYALTIES DESTINADOS À EDUCAÇÃO</b>	<b>-</b>	<b>-</b>
<b>38 - RECEITA DE OPERAÇÕES DE CRÉDITO VINCULADAS À EDUCAÇÃO</b>	<b>-</b>	<b>-</b>
<b>39 - OUTRAS RECEITAS PARA FINANCIAMENTO DO ENSINO</b>	<b>-</b>	<b>-</b>
<b>40 - TOTAL DAS RECEITAS ADICIONAIS PARA FINANCIAMENTO DO ENSINO (35 + 36 + 37 + 38 + 39)</b>	<b>1.265.200,00</b>	<b>1.692.189,15</b>



DESPESAS CUSTEADAS COM RECEITAS ADICIONAIS PARA FINANCIAMENTO DO ENSINO (Por Área de Atuação) <sup>6</sup>	DOTAÇÃO ATUALIZADA	DESPESAS EMPENHADAS	DESPESAS LIQUIDADAS	DESPESAS PAGAS	INSCRITAS EM RESTOS A PAGAR NÃO PROCESSADOS
	(c)	(d)	(e)	(f)	(g)
41- EDUCAÇÃO INFANTIL	496417,24	494509,57	177832,39	149918,62	316677,18
41.1- Creche	297.950,34	296.705,74	106.699,43	89.951,17	190006,31
41.2- Pré-escola	198.466,90	197.803,83	71.132,96	59.967,45	126670,87
42- ENSINO FUNDAMENTAL	2.042.523,33	2.019.058,48	719.000,89	626.626,60	1300057,59
43- ENSINO MÉDIO	-	-	-	-	0,00
44- ENSINO SUPERIOR	-	-	-	-	0,00
45- ENSINO PROFISSIONAL NÃO INTEGRADO AO ENSINO REGULAR	-	-	-	-	0,00
<b>46- TOTAL DAS DESPESAS CUSTEADAS COM RECEITAS ADICIONAIS PARA FINANCIAMENTO DO ENSINO (41 + 42 + 43 + 44 + 45)</b>	<b>2.538.940,57</b>	<b>2.513.568,05</b>	<b>896.833,28</b>	<b>776.545,22</b>	<b>1616734,77</b>
<b>TOTAL GERAL DAS DESPESAS COM EDUCAÇÃO</b>					
<b>47- TOTAL GERAL DAS DESPESAS COM EDUCAÇÃO (12 + 26 + 46)</b>	<b>(c)</b>	<b>(d)</b>	<b>(e)</b>	<b>(f)</b>	<b>(g)</b>
47.1- Despesas Correntes	18.444.812,87	18.415.571,29	8.980.114,37	8.850.055,59	9.435.456,92
47.1.1- Pessoal Ativo	18.111.171,24	18.082.193,29	8.972.456,36	8.842.397,59	9.109.736,93
47.1.2- Pessoal Inativo	15.812.152,38	15.811.727,29	8.054.683,29	8.054.683,29	7.757.044,00
47.1.3- Transferências às instituições comunitárias, confessionais ou filantrópicas sem fins lucrativos	150.200,01	150.000,00	75.000,00	75.000,00	75.000,00
47.1.4- Outras Despesas Correntes	2.148.818,85	2.120.466,00	842.773,07	712.714,30	1.277.692,93
47.2- Despesas de Capital	333.641,63	333.378,00	7.658,01	7.658,00	325.719,99
47.2.1- Transferências às instituições comunitárias, confessionais ou filantrópicas sem fins lucrativos	-	-	-	-	-
47.2.2- Outras Despesas de Capital	333.641,63	333.378,00	7.658,01	7.658,00	325.719,99

**CONTROLE DA DISPONIBILIDADE FINANCEIRA E CONCILIAÇÃO BANCÁRIA**

	FUNDEB (a)	SALÁRIO EDUCAÇÃO (a1)
48- DISPONIBILIDADE FINANCEIRA EM 31 DE DEZEMBRO DE <EXERCÍCIO ANTERIOR>	2.285.087,40	277.186,27
49- (+) INGRESSO DE RECURSOS ATÉ O BIMESTRE (orçamento)	7.369.115,71	150.755,84
50- (-) PAGAMENTOS EFETUADOS ATÉ O BIMESTRE (orçamento e restos a pagar)	6.625.374,99	253.940,50
<b>51- (=) DISPONIBILIDADE FINANCEIRA ATÉ O BIMESTRE</b>	<b>3.028.828,12</b>	<b>188.274,49</b>
52- (+) AJUSTES POSITIVOS (RETENÇÕES E OUTROS VALORES EXTRAORÇAMENTÁRIOS)	1.229.128,08	0,00
53- (-) AJUSTES NEGATIVOS (OUTROS VALORES EXTRAORÇAMENTÁRIOS)	0,00	0,00
<b>54- (=) SALDO FINANCEIRO CONCILIADO (Saldo Bancário)</b>	<b>4.257.956,20</b>	<b>174.001,61</b>

FONTE: Sistema <Contabilis>. Unidade Responsável: <Camilo do Brito>. Emissão: <26/07/2022>.

1 SE RESULTADO LÍQUIDO DA TRANSFERÊNCIA (7) > 0 = ACRÉSCIMO RESULTANTE DAS TRANSFERÊNCIAS DO FUNDEB. SE RESULTADO LÍQUIDO DA TRANSFERÊNCIA (7) < 0 = DECRESÇIMO RESULTANTE DAS TRANSFERÊNCIAS DO FUNDEB

2 Limites mínimos anuais a serem cumpridos no encerramento do exercício.

3 Art. 23, § 3º, Lei 14.113/2020: "Até 10% (dez por cento) dos recursos recebidos a conta dos Fundos, inclusive relativos à complementação da União, nos termos do § 2º do art. 16 desta Lei, poderão ser utilizados no primeiro quadrimestre do exercício imediatamente subsequente, mediante abertura de crédito adicional."

4 Os valores referentes à parcela dos Restos a Pagar inscritos sem disponibilidade financeira vinculada à educação deverão ser informados somente no RREO do último bimestre do exercício.

5 Nos cinco primeiros bimestres do exercício o acompanhamento será feito com base na despesa liquida. No último bimestre do exercício, o valor deverá corresponder ao total da despesa empenhada.

6 As linhas representam áreas de atuação e não correspondem exatamente às subfunções da Função Educação. As despesas classificadas nas demais subfunções típicas e nas subfunções atípicas deverão ser rateadas para essas áreas de atuação.

7 Valor inscrito em RPNP sem disponibilidade de caixa, que não deve ser considerado na apuração dos indicadores e limites

8 Controle da execução de restos a pagar considerados no cumprimento do limite mínimo dos exercícios anteriores.

MARCELL MADY RIBEIRO SOUZA  
PREFEITO MUNICIPAL

TATIANA GONÇALVES BRITO ROCHA  
SECRETÁRIA FINANCEIRA

MUNICÍPIO DE CAMPO DO BRITO  
RELATÓRIO RESUMIDO DA EXECUÇÃO ORÇAMENTÁRIA  
**DEMONSTRATIVO DAS RECEITAS DE OPERAÇÕES DE CRÉDITO E DESPESAS DE CAPITAL**  
ORÇAMENTOS FISCAL E DA SEGURIDADE SOCIAL  
PERÍODO DE REFERÊNCIA: MAIO A JUNHO DE 2022

RREO – ANEXO 9 (LRF, art.53, § 1º, inciso I)

Em Reais

RECEITAS DE OPERAÇÕES DE CRÉDITO (I)	PREVISÃO ATUALIZADA (a)	RECEITA (b)	SALDO NÃO REALIZADO (c) = (a - b)
-	-	-	-
DESPESA	DOTAÇÃO ATUALIZADA (d)	DESPESAS EMPENHADAS	SALDO NÃO EXECUTADO (e) = (d - e)
<b>DESPESAS DE CAPITAL</b>			
Investimento			-
Inversões Financeiras			-
Amortização da Dívida			-
(-) Incentivos Fiscais a Contribuinte			-
(-) Incentivos Fiscais a Contribuinte por			-
DESPESA DE CAPITAL LÍQUIDA (II)	-	-	-

FONTE: Sistema: <Contabilis>, Unidade Responsável: <Campo do Brito>, Emissão: <26/07/2022>.

Notas:

<sup>1</sup> Operações de Crédito descritas na CF, art. 167, inciso III

MARCELL MOYADE RIBEIRO SOUZA  
PREFEITO MUNICIPAL

TATIANA CONCEIÇÃO BRITO ROCHA  
SECRETÁRIA FINANCEIRAS

BIANCA SECUNDO GOIS  
CONTADORA CRC/SE Nº 5.855

JOSÉ ENALDO PEREIRA DOS SANTOS  
SECRETÁRIO DE CONTROLE INTERNO

MUNICÍPIO DE CAMPO DO BRITO  
RELATÓRIO RESUMIDO DA EXECUÇÃO ORÇAMENTÁRIA  
**DEMONSTRATIVO DA PROJEÇÃO DO REGIME PRÓPRIO DE PREVIDÊNCIA DOS SERVIDORES**  
ORÇAMENTO DA SEGURIDADE SOCIAL  
PERÍODO DE REFERÊNCIA: MAIO A JUNHO DE 2022

RREO – ANEXO 10 (LRF, art. 53, § 1º, inciso II)


Em Reais

EXERCÍCIO	RECEITAS PREVIDENCIÁRIAS (a)	DESPESAS PREVIDENCIÁRIAS (b)	RESULTADO PREVIDENCIÁRIO (c) = (a - b)	SALDO FINANCEIRO DO EXERCÍCIO (d) = ("d" exerc. Anterior) + (c)
<b>SEM MOVIMENTO</b>				

FONTE: Sistema: <Contabilis>, Unidade Responsável: <Campo do Brito>, Emissão: <26/07/2022>.


I Projeção atuarial elaborada em <DATA DA AVALIAÇÃO> e oficialmente enviada para o Ministério da Previdência Social – MPS.

MARCELL MOADE RIBEIRO SOUZA  
PREFEITO MUNICIPAL



BIANCA SECUNDO GOIS  
CONTADORA CRC/SE Nº 5.855

TATIANA CONSUELO BRITO ROCHA  
SECRETÁRIA FINANÇAS



JOSÉ ENALDO DANTAS DOS SANTOS  
SECRETÁRIO DE CONTROLE INTERNO

MUNICÍPIO DE CAMPO DO BRITO  
 RELATÓRIO RESUMIDO DA EXECUÇÃO ORÇAMENTÁRIA  
 DEMONSTRATIVO DA RECEITA DE ALIENAÇÃO DE ATIVOS E APLICAÇÃO DOS RECURSOS  
 ORÇAMENTOS FISCAL E DA SEGURIDADE SOCIAL  
 PERÍODO DE REFERÊNCIA: MAIO A JUNHO DE 2022





RRBO - ANEXO 11 (LRF, art. 53, § 1º, inciso III)

RECEITAS	PREVISÃO ATUALIZADA (a)	RECEITAS REALIZADAS (b)	SALDO (c) = (a-b)
RECEITAS DE ALIENAÇÃO DE ATIVOS (I)			
Receita de Alienação de Bens Móveis			
Receita de Alienação de Bens Imóveis			

APLICAÇÃO DOS RECURSOS DA ALIENAÇÃO DE ATIVOS (II)	DOTAÇÃO ATUALIZADA (d)	DESPESAS CAPITAIS (e)	DESPESAS CORRENTES (f)	DESPESAS DE CAPITAL (g)	DESPESAS CORRENTES (h)	DESPESAS DE CAPITAL (i)	PAGAMENTO DE RESTOS A PAGAR (j)	SALDO (b) = (d-e)
DESPESAS								
Despesas de Capital								
Investimentos								
Inversões Financeiras								
Amortização da Dívida								
Despesas Correntes dos Regimes de Previdência								
Regime Próprio dos Servidores Públicos								

VALOR (III)	<EXERCÍCIO ANTERIOR> (i)	<EXERCÍCIO> (j) = (1b - (11f + 11g))	SALDO ATUAL (b) = (11j + 11i)
SALDO FINANCEIRO A APLICAR			

FONTE: Sistema: <Contabliis>, Unidade Responsável: <Campo do Brito>, Emissão: <26/07/2022>.

 MARCELLINO DE ALBUQUERQUE SOUZA PREFEITO MUNICIPAL	 TATIANA CONCEIÇÃO BRITO ROCHA SECRETÁRIA FINANCEIRA	 JOSÉ ENALDO DE SANTAS DOS SANTOS SECRETÁRIO DE CONTROLE INTERNO	 BIANCA SECUNDO GOIS CONTADOR(A) CRC/SE Nº 5.855
--	--	---	---

MUNICÍPIO DE CAMPO DO BRILHO  
RELATORIO RESUMIDO DA EXECUÇÃO ORÇAMENTÁRIA  
DEMONSTRATIVO DAS RECEITAS E DESPESAS COM AÇÕES E SERVIÇOS PÚBLICOS DE SAÚDE  
ORÇAMENTOS FISCAL E DA SEGURIDADE SOCIAL  
PERÍODO DE REFERÊNCIA: MAIO A JUNHO DE 2022

RRBO - ANEXO 12 (LC 141/2012, art. 35)

RS 1,00

RECEITAS RESULTANTES DE IMPOSTOS E TRANSFERÊNCIAS CONSTITUCIONAIS E LEGAIS	PREVISÃO INICIAL	PREVISÃO ATUALIZADA	RECEITAS REALIZADAS	
			Até o Bimestre	%
			(b)	(b/a)x100
<b>RECEITA DE IMPOSTOS (I)</b>	<b>2.533.400,00</b>	<b>2.533.400,00</b>	<b>1.940.782,52</b>	<b>76,61%</b>
Receita Resultante do Imposto Predial e Territorial Urbano - IPTU	252.000,00	252.000,00	294.849,71	117,00%
IPTU	220.000,00	220.000,00	187.856,77	85,39%
Multas, Juros de Mora, Dívida Ativa e Outros Encargos - IPTU	32.000,00	32.000,00	106.992,94	334,35%
<b>Receita Resultante do Imposto sobre Transmissão Inter-Vivos - ITBI</b>	<b>303.000,00</b>	<b>303.000,00</b>	<b>115.179,51</b>	<b>38,01%</b>
ITBI	300.000,00	300.000,00	115.179,51	38,39%
Multas, Juros de Mora, Dívida Ativa e Outros Encargos - ITBI	3.000,00	3.000,00	0,00	0,00%
<b>Receita Resultante do Imposto sobre Serviço de Qualquer Natureza - ISS</b>	<b>550.000,00</b>	<b>550.000,00</b>	<b>525.947,41</b>	<b>95,63%</b>
ISS	550.000,00	550.000,00	525.947,41	95,63%
Multas, Juros de Mora, Dívida Ativa e Outros Encargos - ISS	0,00	0,00	0,00	0,00%
<b>Receita Resultante do Imposto sobre Renda e Proventos de Qualquer Natureza Retido na Fonte - IRRF</b>	<b>1.428.400,00</b>	<b>1.428.400,00</b>	<b>1.004.805,89</b>	<b>70,34%</b>
<b>RECEITA DE TRANSFERÊNCIAS CONSTITUCIONAIS E LEGAIS (II)</b>	<b>26.515.000,00</b>	<b>26.515.000,00</b>	<b>17.417.193,35</b>	<b>65,69%</b>
Cota-Parte FPM	20.000.000,00	20.000.000,00	13.922.693,87	69,61%
Cota-Parte ITR	10.000,00	10.000,00	3.683,27	36,83%
Cota-Parte ICMS	1.500.000,00	1.500.000,00	734.455,32	48,96%
Cota-Parte ICMS	5.000.000,00	5.000.000,00	2.755.571,24	55,11%
Cota-Parte IPI-Exportação	5.000,00	5.000,00	789,65	15,79%
Compensação Financeira Provenientes de Impostos e Transferências Constitucionais	0,00	0,00	0,00	0,00%
Desoneração ICMS - LC 87/1996	0,00	0,00	0,00	0,00%
Outras	0,00	0,00	0,00	0,00%
<b>TOTAL DAS RECEITAS RESULTANTES DE IMPOSTOS E TRANSFERÊNCIAS CONSTITUCIONAIS E LEGAIS - (III) = (I) + (II)</b>	<b>29.048.400,00</b>	<b>29.048.400,00</b>	<b>19.337.975,87</b>	<b>66,64%</b>

DESPESAS COM AÇÕES E SERVIÇOS PÚBLICOS DE SAÚDE (ASPS) - POR SUBFUNÇÃO E CATEGORIA ECONÔMICA	DOTAÇÃO INICIAL	DOTAÇÃO ATUALIZADA	DESPESAS EMENHADAS		DESPESAS LIQUIDADAS		DESPESAS PAGAS		Inscritas em Restos a Pagar não Processados
			Até o Bimestre	%	Até o Bimestre	%	Até o Bimestre	%	
			(d)	(d/c) x 100	(e)	(e/c) x 100	(f)	(f/c) x 100	
<b>ATENÇÃO BÁSICA (IV)</b>	<b>4.653.180,00</b>	<b>5.069.487,40</b>	<b>5.009.097,04</b>	<b>98,81%</b>	<b>2.477.222,25</b>	<b>0,488653399</b>	<b>2.460.413,17</b>	<b>0,488323664</b>	<b>0,00</b>
Despesa Corrente	4.203.700,00	4.952.678,21	4.892.287,85	98,78%	2.403.631,06	0,485319449	2.389.316,98	0,482429279	0,00
Despesa de Capital	449.480,00	116.809,19	116.809,19	100,00%	73.591,19	0,650011988	71.096,19	0,608652367	0,00
<b>ASSISTÊNCIA HOSPITALAR E AMBULATORIAL (V)</b>	<b>10.900,00</b>	<b>0,00</b>	<b>0,00</b>	<b>0,00%</b>	<b>0,00</b>	<b>#DIV/0!</b>	<b>0,00</b>	<b>#DIV/0!</b>	<b>0,00</b>
Despesa Corrente	10.700,00	0,00	0,00	0,00%	0,00	#DIV/0!	0,00	#DIV/0!	0,00
Despesa de Capital	200,00	0,00	0,00	0,00%	0,00	#DIV/0!	0,00	#DIV/0!	0,00
<b>SUPORTE PROFISSIONAL E TERAPÊUTICO (VI)</b>	<b>7.500,00</b>	<b>0,00</b>	<b>0,00</b>	<b>0,00%</b>	<b>0,00</b>	<b>#DIV/0!</b>	<b>0,00</b>	<b>#DIV/0!</b>	<b>0,00</b>
Despesa Corrente	7.500,00	0,00	0,00	0,00%	0,00	#DIV/0!	0,00	#DIV/0!	0,00
Despesa de Capital	0,00	0,00	0,00	0,00%	0,00	#DIV/0!	0,00	#DIV/0!	0,00
<b>VIGILÂNCIA SANITÁRIA (VII)</b>	<b>11.500,00</b>	<b>1.500,00</b>	<b>1.438,00</b>	<b>95,87%</b>	<b>1.438,00</b>	<b>0,958666667</b>	<b>1.438,00</b>	<b>0,958666667</b>	<b>0,00</b>
Despesa Corrente	10.000,00	1.500,00	1.438,00	95,87%	1.438,00	0,958666667	1.438,00	0,958666667	0,00
Despesa de Capital	1.500,00	0,00	0,00	0,00%	0,00	#DIV/0!	0,00	#DIV/0!	0,00
<b>VIGILÂNCIA EPIDEMIOLÓGICA (VIII)</b>	<b>13.000,00</b>	<b>0,00</b>	<b>0,00</b>	<b>0,00%</b>	<b>0,00</b>	<b>#DIV/0!</b>	<b>0,00</b>	<b>#DIV/0!</b>	<b>0,00</b>
Despesa Corrente	11.000,00	0,00	0,00	0,00%	0,00	#DIV/0!	0,00	#DIV/0!	0,00
Despesa de Capital	2.000,00	0,00	0,00	0,00%	0,00	#DIV/0!	0,00	#DIV/0!	0,00
<b>ALIMENTAÇÃO E NUTRIÇÃO (IX)</b>	<b>0,00</b>	<b>0,00</b>	<b>0,00</b>	<b>0,00%</b>	<b>0,00</b>	<b>#DIV/0!</b>	<b>0,00</b>	<b>#DIV/0!</b>	<b>0,00</b>
Despesa Corrente	0,00	0,00	0,00	0,00%	0,00	#DIV/0!	0,00	#DIV/0!	0,00
Despesa de Capital	0,00	0,00	0,00	0,00%	0,00	#DIV/0!	0,00	#DIV/0!	0,00
<b>OUTRAS SUBFUNÇÕES (X)</b>	<b>875.300,00</b>	<b>898.838,65</b>	<b>886.913,44</b>	<b>96,67%</b>	<b>364.230,20</b>	<b>0,405223118</b>	<b>334.732,96</b>	<b>0,37240606</b>	<b>0,00</b>
Despesa Corrente	838.800,00	898.838,65	886.913,44	98,67%	364.230,20	0,405223118	334.732,96	0,37240606	0,00



Despesa de Capital	36.500,00	0,00	0,00	#DIV/0!	0,00	#DIV/0!	0,00	#DIV/0!	0,00
<b>TOTAL DAS DESPESAS COM SAÚDE (XI)=(IV+V+VI+VII+VIII+IX+X)</b>	<b>5.571.380,00</b>	<b>5.969.826,05</b>	<b>5.897.448,48</b>	<b>98,79%</b>	<b>2.842.890,45</b>	<b>0,47620931</b>	<b>2.796.584,13</b>	<b>0,468453202</b>	<b>0,00</b>

**APURAÇÃO DO CUMPRIMENTO DO LIMITE MÍNIMO PARA APLICAÇÃO EM ASPS**

TOTAL DAS DESPESAS COM ASPS (XII) = (XI)	5.897.448,48	2.842.890,45	2.796.584,13	2.903.696,38
(-) Restos a Pagar Não Processados Inscritos Indevidamente no Exercício sem Disponibilidade Financeira (XIII)	0,00	0,00	0,00	0,00
(-) Despesas Custeadas com Recursos Vinculados à Parcela do Percentual Mínimo que não foi Aplicada em ASPS em Exercícios Anteriores (XIV)	0,00	0,00	0,00	0,00
(-) Despesas Custeadas com Disponibilidade de Caixa Vinculada aos Restos a Pagar Cancelados (XV)	0,00	0,00	0,00	0,00
<b>(=) VALOR APLICADO EM ASPS (XVI) = (XII - XIII - XIV - XV)</b>	<b>5.897.448,48</b>	<b>2.842.890,45</b>	<b>2.796.584,13</b>	<b>2.903.696,38</b>
Despesa Mínima a ser Aplicada em ASPS (XVII) = (III) x 15% (LC 141/2012)				
Despesa Mínima a ser Aplicada em ASPS (XVIII) = (III) x % (Lei Orgânica Municipal)				
Diferença entre o Valor Aplicado e a Despesa Mínima a ser Aplicada (XVIII) = (XVI (d) ou e) - (XVII)	-60.805,93			-60.805,93
Limite não Cumprido (XIX) = (XVIII) (Quando valor for inferior a zero)	30,47		14,69	
<b>PERCENTUAL DA RECEITA DE IMPOSTOS E TRANSFERÊNCIAS CONSTITUCIONAIS E LEGAIS APLICADO EM ASPS (XVI / III) * 100 (mínimo de 15% conforme LC nº 141/2012 ou % da Lei Orgânica Municipal)</b>				

**LIMITE NÃO CUMPRIDO**

<b>CONTROLE DO VALOR REFERENTE AO PERCENTUAL MÍNIMO NÃO CUMPRIDO EM EXERCÍCIOS ANTERIORES PARA FINS DE APLICAÇÃO DOS RECURSOS VINCULADOS CONFORME ARTIGOS 25 E 26 DA LC 141/2012</b>					
Diferença de limite não cumprido em 2020 (saldo final = XIXd)					
Diferença de limite não cumprido em 2019 (saldo inicial igual ao saldo final do demonstrativo do exercício anterior)					
Diferença de limite não cumprido em Exercícios Anteriores (saldo inicial igual ao saldo final do demonstrativo do exercício anterior)					
<b>TOTAL DA DIFERENÇA DE LIMITE NÃO CUMPRIDO EM EXERCÍCIOS ANTERIORES (XX)</b>					

**EXECUÇÃO DE RESTOS A PAGAR**

Exercício do Empenho <sup>1</sup>	Valor Mínimo para Aplicação em ASPS (m)	Valor Aplicado em ASPS no Exercício (n)	Valor Aplicado além do Limite Mínimo (o)=(n-m), se < 0, então (o) = 0	Total Inscrito em RP no exercício (p)	RPNP Inscritos Indevidamente no Exercício sem Disponibilidade Financeira (q)=(XIIIId)	Valor Inscrito em RP considerado no Limite (r)=(p-(o+q)), se < 0, então (r) = 0	Total de RP pagos (s)	Total de RP a pagar (t)	Total de RP Cancelados ou Prescritos (u)	Diferença entre o valor aplicado além do limite e o total de RP cancelado (v) = (t + u) - (n)
Empenhos de 2022	1.928.059,93	1.877.879,85	0,00	30.469,77	0,00		19.181,35	4.800,32	6.488,10	646.913,17
Empenhos de 2021	4.638.467,95	5.269.202,53	630.734,58	4.884,22	22.666,69		4.796,90	87,32	0,00	519.540,19
Empenhos de 2020	3.516.023,66	3.885.068,43	369.044,77	6.994,13	150.405,42			6.994,13		681.259,62
Empenhos de 2019	3.616.525,87	4.138.456,77	521.930,90	2.708,39	159.328,72			2.708,39		647.680,66
Empenhos de 2018	3.365.369,62	3.783.156,50	417.786,88		229.893,78					

**TOTAL DOS RESTOS A PAGAR CANCELADOS OU PRESCRITOS ATÉ O FINAL DO EXERCÍCIO ATUAL QUE AFETARAM O CUMPRIMENTO DO LIMITE (XXI)** (soma dos saldos negativos da coluna "v")

**TOTAL DOS RESTOS A PAGAR CANCELADOS OU PRESCRITOS ATÉ O FINAL DO EXERCÍCIO ANTERIOR QUE AFETARAM O CUMPRIMENTO DO LIMITE (XXII)** (valor informado no demonstrativo do exercício anterior)

**TOTAL DOS RESTOS A PAGAR CANCELADOS OU PRESCRITOS NO EXERCÍCIO ATUAL QUE AFETARAM O CUMPRIMENTO DO LIMITE (XXIII) = (XXI - XXII)** (Artigo 24 § 1º e 2º da LC 141/2012)

**CONTROLE DOS RESTOS A PAGAR CANCELADOS OU PRESCRITOS PARA FINS DE APLICAÇÃO DA DISPONIBILIDADE DE CAIXA CONFORME ARTIGO 24, § 1º E 2º DA LC 141/2012**

Restos a pagar cancelados ou prescritos em 2020 a serem compensados (XXIV) (saldo inicial = XXIII)	Saldo Inicial (v)	RESTOS A PAGAR CANCELADOS OU PRESCRITOS			Saldo Final (não aplicado) (aa) = (v - (x ou y))
		Despesas custeadas no exercício de referência	Liquidade (y)	Paga (z)	
Restos a pagar cancelados ou prescritos em 2019 a serem compensados (XXV) (saldo inicial igual ao saldo final do demonstrativo do exercício anterior)		Empenhada (x)			
Restos a pagar cancelados ou prescritos em exercícios anteriores a serem compensados (XXVI) (saldo inicial igual ao saldo final do demonstrativo do exercício anterior)					
<b>TOTAL DE RESTOS A PAGAR CANCELADOS OU PRESCRITOS A COMPENSAR (XXVII)</b>	<b>0,00</b>	<b>0,00</b>	<b>0,00</b>	<b>0,00</b>	<b>0,00</b>

RECEITAS ADICIONAIS PARA O FINANCIAMENTO DA SAÚDE NÃO COMPUTADAS NO CÁLCULO DO MÍNIMO	PREVISÃO INICIAL	PREVISÃO ATUALIZADA	RECEITAS REALIZADAS	
			Até o Bimestre (b)	% (b/a)x100
RECEITAS DE TRANSFERÊNCIAS PARA A SAÚDE (XXVIII)	5.430.000,00	5.430.000,00	5.822.202,87	107,22%
Provenientes da União	5.380.000,00	5.380.000,00	5.779.465,62	107,43%
Provenientes dos Estados	50.000,00	50.000,00	42.737,25	85,47%
Provenientes de Outros Municípios	0,00	0,00	0,00	
RECEITA DE OPERAÇÕES DE CRÉDITO INTERNAS E EXTERNAS VINCULADAS A SAÚDE (XXXI)	0,00	0,00	0,00	
OUTRAS RECEITAS (XXX)	0,00	0,00	247.022,74	#DIV/0!
<b>TOTAL DE RECEITAS ADICIONAIS PARA FINANCIAMENTO DA SAÚDE (XXXI) = (XXVIII + XXXI + XXX)</b>	<b>5.430.000,00</b>	<b>5.430.000,00</b>	<b>6.069.225,61</b>	<b>111,77%</b>

DESPESAS COM SAÚDE NÃO COMPUTADAS NO CÁLCULO DO MÍNIMO	DOTAÇÃO INICIAL	DOTAÇÃO ATUALIZADA (c)	DESPESAS EMPENHADAS		DESPESAS LIQUIDADAS		DESPESAS PAGAS		Inscritas em Restos a Pagar não Processados (e)
			Até o Bimestre (d)	% (d/c) x 100	Até o Bimestre (e)	% (e/c) x 100	Até o Bimestre (f)	% (f/c) x 100	
<b>DESPESAS COM SAÚDE POR SUBFUNÇÕES E CATEGORIA ECONÔMICA NÃO COMPUTADAS NO CÁLCULO DO MÍNIMO</b>									
<b>ATENÇÃO BÁSICA (XXXII)</b>	<b>5.460.200,00</b>	<b>5.836.966,98</b>	<b>5.812.483,48</b>	<b>99,58%</b>	<b>3.028.292,49</b>	<b>0,518812681</b>	<b>2.876.361,09</b>	<b>0,492783512</b>	<b>0,00</b>
Despesa Corrente	4.146.500,00	4.987.739,03	4.963.255,53	99,51%	2.398.041,95	0,480787374	2.364.447,34	0,474051935	0,00
Despesa de Capital	1.313.700,00	849.227,95	849.227,95	100,00%	630.250,54	0,74214531	511.913,75	0,602798989	0,00
<b>ASSISTÊNCIA HOSPITALAR E AMBULATORIAL (XXXIII)</b>	<b>582.600,00</b>	<b>663.989,45</b>	<b>662.972,76</b>	<b>99,85%</b>	<b>283.248,09</b>	<b>0,426585227</b>	<b>278.543,91</b>	<b>0,419500506</b>	<b>0,00</b>
Despesa Corrente	579.200,00	663.989,45	662.972,76	99,85%	283.248,09	0,426585227	278.543,91	0,419500506	0,00
Despesa de Capital	3.400,00	0,00	0,00		0,00	0	0,00	0	0,00
<b>SUPORTE PROFILÁTICO E TERAPÊUTICO (XXXIV)</b>	<b>64.300,00</b>	<b>0,00</b>	<b>0,00</b>	<b>#DIV/0!</b>	<b>0,00</b>	<b>#DIV/0!</b>	<b>0,00</b>	<b>#DIV/0!</b>	<b>0,00</b>
Despesa Corrente	63.300,00	0,00	0,00	#DIV/0!	0,00	#DIV/0!	0,00	#DIV/0!	0,00
Despesa de Capital	1.000,00	0,00	0,00	#DIV/0!	0,00	#DIV/0!	0,00	#DIV/0!	0,00
<b>VIGILÂNCIA SANITÁRIA (XXXV)</b>	<b>72.000,00</b>	<b>59.545,52</b>	<b>59.545,50</b>	<b>100,00%</b>	<b>8.364,98</b>	<b>0,140480426</b>	<b>7.644,51</b>	<b>0,128380943</b>	<b>0,00</b>
Despesa Corrente	67.000,00	59.545,52	59.545,50	100,00%	8.364,98	0,140480426	7.644,51	0,128380943	0,00
Despesa de Capital	5.000,00	0,00	0,00	#DIV/0!	0,00	#DIV/0!	0,00	#DIV/0!	0,00
<b>VIGILÂNCIA EPIDEMIOLÓGICA (XXXVI)</b>	<b>608.000,00</b>	<b>550.212,00</b>	<b>550.212,00</b>	<b>100,00%</b>	<b>286.461,70</b>	<b>0,520638772</b>	<b>286.461,70</b>	<b>0,520638772</b>	<b>0,00</b>
Despesa Corrente	603.000,00	550.212,00	550.212,00	100,00%	286.461,70	0,520638772	286.461,70	0,520638772	0,00
Despesa de Capital	5.000,00	0,00	0,00	#DIV/0!	0,00	#DIV/0!	0,00	#DIV/0!	0,00
<b>ALIMENTAÇÃO E NUTRIÇÃO (XXXVII)</b>	<b>0,00</b>	<b>0,00</b>	<b>0,00</b>	<b>#DIV/0!</b>	<b>0,00</b>	<b>#DIV/0!</b>	<b>0,00</b>	<b>#DIV/0!</b>	<b>0,00</b>
Despesa Corrente	0,00	0,00	0,00	#DIV/0!	0,00	#DIV/0!	0,00	#DIV/0!	0,00
Despesa de Capital	0,00	0,00	0,00	#DIV/0!	0,00	#DIV/0!	0,00	#DIV/0!	0,00
<b>OUTRAS SUBFUNÇÕES (XXXVIII)</b>	<b>3.600,00</b>	<b>0,00</b>	<b>0,00</b>	<b>#DIV/0!</b>	<b>0,00</b>	<b>#DIV/0!</b>	<b>0,00</b>	<b>#DIV/0!</b>	<b>0,00</b>
Despesa Corrente	400,00	0,00	0,00	#DIV/0!	0,00	#DIV/0!	0,00	#DIV/0!	0,00
Despesa de Capital	3.200,00	0,00	0,00	#DIV/0!	0,00	#DIV/0!	0,00	#DIV/0!	0,00
<b>TOTAL DAS DESPESAS NÃO COMPUTADAS NO CÁLCULO DO MÍNIMO (XXXIX) = (XXXII + XXXIII + XXXIV + XXXV + XXXVI + XXXVII + XXXVIII)</b>	<b>6.790.700,00</b>	<b>7.110.713,95</b>	<b>7.085.213,74</b>	<b>99,64%</b>	<b>3.606.367,26</b>	<b>0,507173722</b>	<b>3.449.011,21</b>	<b>0,485044292</b>	<b>0,00</b>

DESPESAS TOTAIS COM SAÚDE EXECUTADAS COM COM RECURSOS PRÓPRIOS E COM RECURSOS TRANSFERIDOS DE OUTROS ENTES	DOTAÇÃO INICIAL	DOTAÇÃO ATUALIZADA	DESPESA EMPENHADAS		DESPESAS LIQUIDADAS		DESPESAS PAGAS		Inscritas em Restos a Pagar não Processados (f)
			Até o Bimestre	%	Até o Bimestre	%	Até o Bimestre	%	
			(d)	(d/e) x 100	(e)	(e/c) x 100	(f)	(f/c) x 100	
ATENÇÃO BÁSICA (XI) = (IV + XXXII)	10.113.380,00	10.906.454,38	10.821.580,52	99,22%	5.505.514,74	50,48%	5.336.774,36	48,93%	0,00
ASSISTÊNCIA HOSPITALAR E AMBULATORIAL (XLI) = (V + XXXIII)	593.500,00	663.989,45	662.972,76	99,85%	283.248,09	42,66%	278.543,91	41,95%	0,00
SUPORTE PROFILÁTICO E TERAPÊUTICO (XLII) = (VI + XXXIV)	71.800,00	0,00	0,00	#DIV/0!	0,00	#DIV/0!	0,00	#DIV/0!	0,00
VIGILÂNCIA SANITÁRIA (XLIII) = (VII + XXXV)	83.500,00	61.045,52	60.983,50	99,90%	9.802,98	16,06%	9.082,51	14,88%	0,00
VIGILÂNCIA EPIDEMIOLÓGICA (XLIV) = (VIII + XXXVI)	621.000,00	550.212,00	550.212,00	100,00%	286.461,70	52,06%	286.461,70	52,06%	0,00
ALIMENTAÇÃO E NUTRIÇÃO (XLV) = (XIX + XXXVII)	0,00	0,00	0,00	#DIV/0!	0,00	#DIV/0!	0,00	#DIV/0!	0,00
OUTRAS SUBFUNÇÕES (XLVI) = (X + XXXVIII)	878.900,00	898.838,65	886.913,44	98,67%	364.230,20	40,52%	334.732,96	37,24%	0,00
<b>TOTAL DAS DESPESAS COM SAÚDE (XLVII) = (XI + XXXIX)</b>	<b>12.362.080,00</b>	<b>13.080.540,00</b>	<b>12.982.662,22</b>	<b>99,25%</b>	<b>6.449.257,71</b>	<b>49,30%</b>	<b>6.245.595,34</b>	<b>47,75%</b>	<b>0,00</b>
(-) Despesas executadas com recursos provenientes das transferências de recursos de outros entes <sup>2</sup>	6.790.700,00	7.110.713,95	7.085.213,74	99,64%	3.606.367,26	50,72%	3.449.011,21	48,50%	0,00
<b>TOTAL DAS DESPESAS EXECUTADAS COM RECURSOS PRÓPRIOS (XLVIII)</b>	<b>5.571.380,00</b>	<b>5.969.826,05</b>	<b>5.897.448,48</b>	<b>98,79%</b>	<b>2.842.890,45</b>	<b>47,62%</b>	<b>2.796.584,13</b>	<b>46,88%</b>	<b>0,00</b>

FONTE: Sistema <Contabilis>, Unidade Responsável: <Campo do Brito>, Emissor: <6/07/2022>.

<sup>1</sup> Nos cinco primeiros bimestres do exercício, o acompanhamento será feito com base na despesa liquidada. No último bimestre do exercício, o valor deverá corresponder ao total da despesa empenhada.

<sup>2</sup> Até o exercício de 2018, o controle da execução dos restos a pagar considerava apenas os valores dos restos a pagar não processados (regra antiga). A partir do exercício de 2019, o controle da execução dos restos a pagar considera os restos a pagar processados e não processados (regra nova).

<sup>3</sup> Essas despesas são consideradas executadas pelo ente transferidor.

MARCELL MOADÉ RIBEIRO SOUZA  
PREFEITO MUNICIPAL



TATIANA CORREIA BRITO ROCHA  
SECRETÁRIA FINANÇAS

JOSÉ ENALDO DE OLIVEIRA DOS SANTOS  
SECRETÁRIO DE CONTROLE INTERNO

BIANCA SECUNDO GOIS  
CONTADORIA CRC/SE Nº 5.855

MUNICÍPIO DE CAMPO DO BRITO  
 RELATÓRIO RESUMIDO DA EXECUÇÃO ORÇAMENTÁRIA  
 DEMONSTRATIVO DAS PARCELIAS PÚBLICO-PRIVADAS  
 ORÇAMENTOS FISCAL E DA SEGURIDADE SOCIAL  
 PERÍODO DE REFERÊNCIA: MAIO A JUNHO DE 2022

RRRO - Anexo 13 (Lei nº 11.079, de 30.12.2004, arts. 22, 25 e 28) Em Reais


ESPECIFICAÇÃO	SALDO TOTAL EM 31 DE DEZEMBRO DO EXERCÍCIO ANTERIOR	REGISTROS EFETUADOS EM <EXERCÍCIO>							
		No bimestre	Até o bimestre						
<b>TOTAL DE ATIVOS</b>		<b>SEM MOVIMENTO</b>							
Ativos Constituídos na SPE									
<b>TOTAL DE PASSIVOS</b>		<b>SEM MOVIMENTO</b>							
Obrigações decorrentes de Ativos Constituídos pela Provisões de PPP									
Outros Passivos									
<b>ATOS POTENCIAIS PASSIVOS</b>		<b>SEM MOVIMENTO</b>							
Obrigações Contratuais									
Riscos Não Provisionados									
Garantias Concedidas									
Outros Passivos Contingentes									

DESPESAS DE PPP	EXERCÍCIO ANTERIOR	EXERCÍCIO CORRENT (EC)								
			<EC +	<EC +2>	<EC +3>	<EC +4>	<EC +5>	<EC +6>	<EC +7>	<EC +8>
<b>SEM MOVIMENTO</b>										
TOTAL DAS DESPESAS										
RECEITA CORRENTE LÍQUIDA (RCL)										
TOTAL DAS DESPESAS / RCL (%)										

Das Estadais Não-Dependentes

Nota:  
 FONTE: Sistema: <Contabilis>, Unidade Responsável: <Campo do Brito>, Emissão: <26/07/2022>.

  
 MARCELL MOADÉ KIBEIRO SOUZA  
 PREFEITO MUNICIPAL

  
 TATIANA CONCEIÇÃO BRITO ROCHA  
 SECRETÁRIA FINANÇAS


  
 BIANCA SECUNDO GOIS  
 CONTADOR(A) CRC/SE Nº 5.855

  
 JOSÉ ENALDO MARQUES DOS SANTOS  
 SECRETÁRIO DE CONTROLE INTERNO

MUNICÍPIO DE CAMPO DO BRITO  
**DEMONSTRATIVO SIMPLIFICADO DO RELATÓRIO RESUMIDO DA EXECUÇÃO ORÇAMENTÁRIA**  
 ORÇAMENTOS FISCAL E DA SEGURIDADE SOCIAL  
 PERÍODO DE REFERÊNCIA: MAIO A JUNHO DE 2022


RREO - Anexo XIV (LRF, Art. 48)

BALANÇO ORÇAMENTÁRIO		Até o Bimestre
<b>RECEITAS</b>		
Previsão Inicial		52.000.000,00
Previsão Atualizada		52.000.000,00
Receitas Realizadas		35.261.481,77
Déficit Orçamentário		
Saldos de Exercícios Anteriores (Utilizados para Créditos Adicionais)		8.002.080,20
<b>DESPESAS</b>		
Dotação Inicial		52.000.000,00
Créditos Adicionais		2.009.000,00
Dotação Atualizada		54.009.000,00
Despesas Empenhadas		53.443.229,11
Despesas Liquidadas		27.259.401,57
Despesas Pagas		26.578.523,27
Superávit Orçamentário		8.002.080,20
<b>DESPESAS POR FUNÇÃO/SUBFUNÇÃO</b>		
Despesas Empenhadas		53.443.229,11
Despesas Liquidadas		27.259.401,57
<b>RECEITA CORRENTE LÍQUIDA - RCL</b>		
Receita Corrente Líquida		59.727.392,76
Receita Corrente Líquida Ajustada para Cálculo dos Limites de Endividamento		59.727.392,76
Receita Corrente Líquida Ajustada para Cálculo dos Limites de Despesa com Pessoal		59.727.392,76
<b>RECEITAS E DESPESAS DOS REGIMES DE PREVIDÊNCIA</b>		
<b>Fundo em Capitalização (PLANO PREVIDENCIÁRIO)</b>		Até o Bimestre
Receitas Previdenciárias Realizadas		
Despesas Previdenciárias Empenhadas		
Despesas Previdenciárias Liquidadas		
Resultado Previdenciário		
<b>Fundo em Reparação (PLANO FINANCEIRO)</b>		
Receitas Previdenciárias Realizadas		
Despesas Previdenciárias Empenhadas		


A handwritten signature in black ink, consisting of several stylized, overlapping strokes, positioned above a horizontal line.

RESULTADOS NOMINAL E PRIMÁRIO		Meta Fixada no Anexo de Meias Fiscais da LDO (a)	Resultado Apurado Até o Bimestre (b)	% em Relação à Meta (b/a)	
Resultado Nominal - Acima da Linha		1.200.000,00	8.931.102,66		
Resultado Primário - Acima da Linha		500.000,00	8.196.084,67		
<b>RESTOS A PAGAR A PAGAR POR PODER E MINISTÉRIO PÚBLICO</b>					
<b>RESTOS A PAGAR PROCESSADOS</b>		Inscrição	Cancelamento Até o Bimestre	Pagamento até o Bimestre	Saldo a Pagar
Poder Executivo		375.783,25	-	326.196,55	49.586,70
Poder Legislativo		375.783,25	-	326.196,55	49.586,70
Poder Judiciário		-	-	-	-
Ministério Público		-	-	-	-
<b>RESTOS A PAGAR NÃO-PROCESSADOS</b>		5.366.780,82	447.855,63	1.714.475,55	3.204.449,64
Poder Executivo		5.366.780,82	447.855,63	1.714.475,55	3.204.449,64
Poder Legislativo		-	-	-	-
Poder Judiciário		-	-	-	-
Ministério Público		-	-	-	-
<b>TOTAL</b>		<b>5.742.564,07</b>	<b>447.855,63</b>	<b>2.040.672,10</b>	<b>3.254.036,34</b>
<b>DESPESAS COM MANUTENÇÃO E DESENVOLVIMENTO DO ENSINO</b>		Valor Apurado Até o Bimestre	Limites Constitucionais Anuais		% Aplicado Até o Bimestre
Mínimo Anual de <18% / 25%> das Receitas de Impostos na Manutenção e Desenvolvimento do Ensino		4.377.759,91	% Mínimo a Aplicar no Exercício		25%
Mínimo Anual de 70% do FUNDEB na Remuneração dos Profissionais da Educação Básica		5.674.368,98	% Mínimo a Aplicar no Exercício		70%
Percentual de 50% da Complementação da União ao FUNDEB (VAAT) na Educação Infantil					0,770020339
Mínimo de 15% da Complementação da União ao FUNDEB (VAAT) em Despesas de Capital					-
<b>RECEITAS DE OPERAÇÕES DE CRÉDITO E DESPESAS DE CAPITAL</b>		Valor Apurado Até o Bimestre	Saldo não realizado		
Receita de Operação de Crédito					
Despesa de Capital Líquida					
<b>PROJEÇÃO ATUARIAL DOS REGIMES DE PREVIDÊNCIA</b>					
<b>Plano Previdenciário</b>		Exercício	10º Exercício	20º Exercício	35º Exercício
Receitas Previdenciárias (I)		-	-	-	-
Despesas Previdenciárias (II)		-	-	-	-
Resultado Previdenciário (III) = (I - II)		-	-	-	-
<b>Plano Financeiro</b>					
Receitas Previdenciárias (IV)		-	-	-	-
Despesas Previdenciárias (V)		-	-	-	-
Resultado Previdenciário (VI) = (IV - V)		-	-	-	-

RECEITA DA ALIENAÇÃO DE ATIVOS E APLICAÇÃO DOS RECURSOS	Valor Apurado Até o Bimestre	Saldo a Realizar
Receita de Capital Resultante da Alienação de Ativos		
Aplicação dos Recursos da Alienação de Ativos		
<b>DESPESAS COM AÇÕES E SERVIÇOS PÚBLICOS DE SAÚDE</b>	Valor apurado Até o Bimestre	Limite Constitucional Anual
Despesas com Ações e Serviços Públicos de Saúde executadas com recursos de impostos	2.842.890,45	% Mínimo a Aplicar no Exercício 15% % Aplicado Até o Bimestre 14,69
<b>DESPESAS DE CARÁTER CONTINUADO DERIVADAS DE PPP</b>	Valor Apurado no Exercício Corrente	
Total das Despesas Consideradas para o Limite / RCL (%)		

  
MARCELLE MOADE RIBEIRO SOUZA  
PREFEITO MUNICIPAL

BIANCA SECUNDO GOIS  
CONTADORA CRC/SE Nº 5.855

  
TATIANA CONCEIÇÃO BRITO ROCHA  
SECRETÁRIA DE FINANÇAS

  
JOSÉ ENALDO DAMASCOS DOS SANTOS  
SECRETÁRIO DE CONTROLE INTERNO