

PREFEITURA MUNICIPAL DE CAMPO DO FREITO
RELATÓRIO RESUMIDO DA EXECUÇÃO ORÇAMENTÁRIA
BALANÇO ORÇAMENTÁRIO
ORÇAMENTOS FISCAL E DA SEGURIDADE SOCIAL
PERÍODO DE REFERÊNCIA DE NOVEMBRO A DEZEMBRO DE 2016

RECEITAS (EXCETO INTRA-ORÇAMENTÁRIAS) (1)	PREVISÃO INICIAL	PREVISÃO ATUALIZADA (2)	RÉCIBOS REALIZADOS		Saldo
			Até o Bimestre (3)	% (4)=(3)/(2)	
			Até o Bimestre (5)	% (6)=(5)/(2)	
RECEITAS CORRENTES	37.000.000,00	37.000.000,00	9.557.288,29	0,26	786.272,05
RECEITA TRIBUTÁRIA	35.488.818,00	35.488.818,00	9.424.182,72	0,27	309.888,84
Impostos	1.950.000,00	1.950.000,00	208.436,81	0,11	181.806,80
Taxas	1.700.000,00	1.700.000,00	199.528,77	0,12	62.194,20
Contribuição de Melhoria	250.000,00	250.000,00	8.478,04	0,03	119.612,60
RECEITA DE CONTRIBUIÇÕES	600.000,00	600.000,00	191.226,89	0,32	(543.047,41)
Contribuições Sociais	0,00	0,00	0,00		0,00
Contribuição de Intervenção no Domínio Econômico	600.000,00	600.000,00	192.226,89	0,32	(543.047,41)
Contribuição de Iluminação Pública	0,00	0,00	0,00		0,00
Outras Receitas de Contribuições	0,00	0,00	0,00		0,00
RECEITA PATRIMONIAL	123.000,00	123.000,00	2.943,57	0,02	85.478,88
Receitas Imobilitárias	0,00	0,00	0,00		0,00
Receitas de Valores Mobiliários	123.000,00	123.000,00	2.943,57	0,02	85.478,88
Receita de Concessões e Permissões	0,00	0,00	0,00		0,00
Compensações Financeiras	0,00	0,00	0,00		0,00
Receita Decorrente do Direito de Exploração de Bens Públicos em Acusa de Domínio Público	0,00	0,00	0,00		0,00
RECEITA AGROPECUÁRIA	0,00	0,00	0,00		0,00
Receita do Cessão de Direitos	0,00	0,00	0,00		0,00
Receita da Produção Vegetal	0,00	0,00	0,00		0,00
Receita da Produção Animal e Derivados	0,00	0,00	0,00		0,00
Outras Receitas Agropecuárias	0,00	0,00	0,00		0,00
RECEITA INDUSTRIAL	5.800,00	5.800,00	99,87	0,02	4.092,29
Receita da Indústria Extrativa Mineral	0,00	0,00	0,00		0,00
Receita da Indústria de Transformação	0,00	0,00	0,00		0,00
Receita da Indústria de Construção	0,00	0,00	0,00		0,00
Outras Receitas Industriais	5.800,00	5.800,00	99,87	0,02	4.092,29
RECEITA DE SERVIÇOS	0,00	0,00	0,00		0,00
TRANSFERÊNCIAS CORRENTES	32.758.200,00	32.758.200,00	8.853.678,43	0,27	1.195.751,23
Transferências Intergovernamentais	32.108.200,00	32.108.200,00	8.767.678,43	0,27	810.951,23
Transferências de Instituições Privadas	0,00	0,00	0,00		0,00
Transferências do Exterior	0,00	0,00	0,00		0,00
Transferências de Pessoas	0,00	0,00	0,00		0,00
Transferências de CANCELAS	650.000,00	650.000,00	86.000,00	0,13	384.800,00
Transferências para o Comércio e Fomento	0,00	0,00	0,00		0,00
OUTRAS RECEITAS CORRENTES	52.618,00	52.618,00	166.797,15	3,17	(554.192,95)
Multas e Juros de Mora	3.000,00	3.000,00	989,62	0,33	(3.222,13)
Indenizações e Restituições	12.000,00	12.000,00	8.204,84	0,68	10,28
Receita da Dívida Ativa	16.600,00	16.600,00	2.398,83	0,18	(6.180,59)
Receita Decorrente de Aportes Periódicos para Amortização de Dívida Anterior do RPPS	0,00	0,00	0,00		0,00
Receitas Correntes Diversas	21.018,00	21.018,00	154.643,86	7,36	21,62
					(433.472,77)

Alexsandro Menezes da Rocha
Prefeito Municipal

Antonio Carlos Mendes (VIZ)
Secretaria Municipal de Finanças

RECEITAS DE CAPITAL									
OPERAÇÕES DE CRÉDITO									
Operações de Crédito Internas	1.511.182,00	0,00	133.105,57	0,00	1.094.798,79	0,72	416.383,21	0,00	
Operações de Crédito Externas	0,00	0,00	0,00	0,00	0,00	0,00	0,00	0,00	
ALIEVIAÇÃO DE IMENS									
Alievação de Bens Imóveis	30.000,00	0,00	130.673,61	4,36	480.757,58	16,03	(450.757,58)	0,00	
Alievação de Bens Móveis	20.000,00	0,00	0,00	0,00	122.661,81	6,13	(102.661,81)	0,00	
AMORTIZACIONES DE EXERSTIMOS									
TRANSFERENCIAS DE CAPITAL									
Transferencias Intergovernamentais	1.291.000,00	0,00	130.673,61	13,07	358.095,77	35,81	(348.095,77)	0,00	
Transferencias de Instituições Privadas	0,00	0,00	0,00	0,00	441.620,08	0,34	849.379,92	0,00	
Transferencias do Exterior	0,00	0,00	0,00	0,00	0,00	0,00	0,00	0,00	
Transferencias de Pessoas	0,00	0,00	0,00	0,00	0,00	0,00	0,00	0,00	
Transferencias de Outras Instituições Públicas	0,00	0,00	0,00	0,00	0,00	0,00	0,00	0,00	
Transferencias para o Combate à Fome	1.291.000,00	0,00	0,00	0,00	441.620,08	0,34	849.379,92	0,00	
OUTRAS RECEITAS DE CAPITAL									
Integralização do Capital Social	190.182,00	0,00	2.431,96	0,01	172.421,13	0,91	17.760,87	0,00	
Div. A/c. Prov. da Amortiz. de Imp. e Finance.	0,00	0,00	0,00	0,00	0,00	0,00	0,00	0,00	
Reservas de Capital Diversas	190.182,00	0,00	2.431,96	0,01	172.421,13	0,91	17.760,87	0,00	
RECEITAS (INTRA-ORÇAMENTARIAS) (II)									
SUBTOTAL DAS RECEITAS (III) = (I + II)	37.000.000,00	0,00	9.557.288,29	0,26	36.213.727,95	0,98	786.272,05	0,00	
OPERAÇÕES DE CRÉDITO / REFINANCIAMENTO (IV)									
Operações de Crédito Internas	0,00	0,00	0,00	0,00	0,00	0,00	0,00	0,00	
Mobilidade	0,00	0,00	0,00	0,00	0,00	0,00	0,00	0,00	
Contratual	0,00	0,00	0,00	0,00	0,00	0,00	0,00	0,00	
Operações de Crédito Externas	0,00	0,00	0,00	0,00	0,00	0,00	0,00	0,00	
Mobilidade	0,00	0,00	0,00	0,00	0,00	0,00	0,00	0,00	
Contratual	0,00	0,00	0,00	0,00	0,00	0,00	0,00	0,00	
SUBTOTAL COM REFINANCIAMENTO (V) = (III + IV)	37.000.000,00	0,00	9.557.288,29	0,26	36.213.727,95	0,98	786.272,05	0,00	
DEFEITO (VI)	0,00	0,00	0,00	0,00	0,00	0,00	0,00	0,00	
TOTAL (VII) = (V + VI)	37.000.000,00	0,00	9.557.288,29	0,26	36.213.727,95	0,98	786.272,05	0,00	
SALDOS DE EXERCÍCIOS ANTERIORES									
(UTILIZADOS PARA CRÉDITOS ADICIONAIS)	-	-	-	-	-	-	-	-	
Superávit Financeiro	-	-	-	-	-	-	-	-	
Reservar de Créditos Adicionais	-	-	-	-	-	-	-	-	


Alexandre Mendes do Rocha
 Prefeito Municipal


 Alexandre Mendes do Rocha
 Secretário Municipal de Finanças


 Alexandre Mendes do Rocha

DESPESAS	DOTAÇÃO INICIAL (d)	DOTAÇÃO ATUALIZADA (d)	DESPESAS EMPENHADAS		SALDO (e-g)	DESPESAS LIQUIDADAS		SALDO (e-h)	DESPESAS PAGAS ATÉ O EXERCÍCIO (i)	INSCRITAS EM RASTROS A PAGAR NÃO PROCESSADOS¹ (e-h)¹
			No Bimestre	Até o Bimestre		No Bimestre	Até o Bimestre			
DESPESAS (EXCETO INTRA-ORÇAMENTARIAS) (VII)	37.000.000,00	37.000.000,00	1.560.585,89	35.467.335,63	1.532.664,37	7.354.082,09	34.005.644,31	2.994.355,69	33.431.541,45	1.461.691,32
DESPESAS CORRENTES	33.320.762,00	36.111.742,19	1.622.287,42	34.649.203,09	1.462.539,10	7.200.693,46	33.230.743,81	2.890.998,38	32.675.783,85	1.418.459,28
PERSONAL E ENCARGOS SOCIAIS	21.230.200,00	23.931.602,00	1.301.845,35	23.036.937,33	894.664,67	4.746.352,10	22.943.151,02	988.450,98	22.937.671,93	93.786,31
JUROS E ENCARGOS DA DÍVIDA	1.000,00	0,00	0,00	0,00	0,00	0,00	0,00	0,00	0,00	0,00
OUTRAS DESPESAS CORRENTES	12.089.562,00	12.180.140,19	320.441,97	11.612.265,76	567.874,43	2.454.342,36	10.287.592,79	1.892.547,40	9.736.111,92	1.324.672,07
DESPESAS DE CAPITAL	3.327.500,00	887.999,81	-61.701,43	818.152,54	69.867,27	153.387,63	774.900,50	1.13.099,31	755.757,60	43.232,04
INVESTIMENTOS	3.021.500,00	792.743,30	-53.627,86	722.876,03	0,00	131.768,74	685.766,03	106.977,27	666.623,13	37.110,00
INVERSÕES FINANCEIRAS	0,00	0,00	0,00	0,00	0,00	0,00	0,00	0,00	0,00	0,00
AMORTIZAÇÃO DA DÍVIDA	306.000,00	95.256,51	-8.073,57	95.256,51	0,00	21.618,89	89.134,47	6.122,04	89.134,47	6.122,04
RESERVA DE CONTINGÊNCIA	351.738,00	258,00	0,00	0,00	258,00	0,00	0,00	258,00	0,00	0,00
RESERVA DO RPPS	0,00	0,00	0,00	0,00	0,00	0,00	0,00	0,00	0,00	0,00
DESPESAS INTRA-ORÇAMENTARIAS (IX)	37.000.000,00	37.000.000,00	1.560.585,89	35.467.335,63	1.532.664,37	7.354.082,09	34.005.644,31	2.994.355,69	33.431.541,45	1.461.691,32
SUBTOTAL DAS DESPESAS (X) = (VII + IX)	37.000.000,00	37.000.000,00	0,00	0,00	0,00	0,00	0,00	0,00	0,00	0,00
AMORTIZAÇÃO DA DIV. / REFINANCIAMENTO (XI)	0,00	0,00	0,00	0,00	0,00	0,00	0,00	0,00	0,00	0,00
Amortização da Dívida Interna	0,00	0,00	0,00	0,00	0,00	0,00	0,00	0,00	0,00	0,00
Dívida Mobiliária	0,00	0,00	0,00	0,00	0,00	0,00	0,00	0,00	0,00	0,00
Outras Dívidas	0,00	0,00	0,00	0,00	0,00	0,00	0,00	0,00	0,00	0,00
Amortização da Dívida Externa	0,00	0,00	0,00	0,00	0,00	0,00	0,00	0,00	0,00	0,00
Dívida Mobiliária	0,00	0,00	0,00	0,00	0,00	0,00	0,00	0,00	0,00	0,00
Outras Dívidas	0,00	0,00	0,00	0,00	0,00	0,00	0,00	0,00	0,00	0,00
SUBTOTAL C/ REFINANCIAMENTO (XII) = (X + XI)	37.000.000,00	37.000.000,00	1.560.585,89	35.467.335,63	1.532.664,37	7.354.082,09	34.005.644,31	2.994.355,69	33.431.541,45	1.461.691,32
SUBTOTAL (XIII)	37.000.000,00	37.000.000,00	1.560.585,89	35.467.335,63	1.532.664,37	7.354.082,09	34.005.644,31	2.994.355,69	33.431.541,45	1.461.691,32
TOTAL (XIV) = (XIII + XIV)	37.000.000,00	37.000.000,00	1.560.585,89	35.467.335,63	1.532.664,37	7.354.082,09	34.005.644,31	2.994.355,69	33.431.541,45	1.461.691,32

¹ Essa coluna poderá ser apresentada anuamente no diploma financeiro.

Alexsandro Menezes da Rocha
PREFEITO MUNICIPAL

Virgílio de Oliveira Lima Neto
CONTADOR CRCPSE Nº 6076

Simone Dos Anjos Cruz
SECRETÁRIA FINANÇAS

Célio José de Sousa Costa
SECRETÁRIO DE CONTROLE INTERNO

PREFEITURA MUNICIPAL DE CAMPO DO BRITO
 RELATÓRIO RESUMIDO DA EXECUÇÃO ORÇAMENTÁRIA
 DEMONSTRATIVO DA EXECUÇÃO DAS DESPESAS POR FUNÇÃO/SUBFUNÇÃO
 ORÇAMENTOS FISCAL E DA SEGURIDADE SOCIAL
 PERÍODO DE REFERÊNCIA DE NOVEMBRO A DEZEMBRO DE 2016

FUNÇÃO/SUBFUNÇÃO	DOTAÇÃO INICIAL	DOTAÇÃO ATUALIZADA	DESPESAS EMPLACADAS			SALDO (a-b)	DESPESAS LIQUIDADAS			SALDO (d-c)	INSCRITAS EM RESTOS A PAGAR NÃO PROCESSADOS (f-g)
			No Bimestre	Até o Bimestre	% (b/total b)		No Bimestre	Até o Bimestre	% (c/total c)		
DESPESAS EXCETO INTRA-ORÇAMENTARIAS (D)											
LEGISLATIVA	37.000.000,00	37.000.000,00	1.501.385,89	15.467.115,63	1,00	1.512.664,37	7.354.082,09	34.005.644,11	1,00	2.994.355,69	1.461.691,32
Ação Legislativa	1.500.000,00	1.469.000,00	-	-	-	1.469.000,00	-	-	-	1.469.000,00	-
Câmara Vereadores	1.500.000,00	1.469.000,00	-	-	-	1.469.000,00	-	-	-	1.469.000,00	-
JUDICIÁRIA	-	-	-	-	-	-	-	-	-	-	-
Ação Judicial	-	-	-	-	-	-	-	-	-	-	-
Juízo do Interesse Público no Processo Judicial	-	-	-	-	-	-	-	-	-	-	-
Demais Subfunções	-	-	-	-	-	-	-	-	-	-	-
ESSENCIAL - A JUSTIÇA	-	-	-	-	-	-	-	-	-	-	-
Defesa da Ordem Jurídica	-	-	-	-	-	-	-	-	-	-	-
Representação Judicial e Extrajudicial	-	-	-	-	-	-	-	-	-	-	-
Demais Subfunções	-	-	-	-	-	-	-	-	-	-	-
ADMINISTRAÇÃO	9.559.882,00	10.452.061,88	385.021,27	10.243.925,75	0,29	208.135,73	2.027.495,25	9.715.354,83	0,29	736.706,65	528.570,92
Planejamento e Organização	8.271.382,00	9.177.662,16	278.165,18	8.974.274,36	0,25	203.387,80	1.734.484,80	8.467.424,34	0,25	710.237,92	506.850,12
Administração Geral	1.441.000,00	1.441.711,37	116.208,32	1.442.963,44	0,03	1.747,93	262.975,60	1.121.242,64	0,03	23.468,73	21.720,80
Controle Interno	238.000,00	126.687,95	8.246,23	126.687,95	0,00	-	30.034,85	126.687,95	0,00	-	-
Normatização e Fiscalização	-	-	-	-	-	-	-	-	-	-	-
Tecnologia da Informação	-	-	-	-	-	-	-	-	-	-	-
Ondamento Territorial	-	-	-	-	-	-	-	-	-	-	-
Formação de Recursos Humanos	8.000,00	3.000,00	-	-	-	-	-	-	-	-	-
Administração de Recursos	-	-	-	-	-	-	-	-	-	-	-
Administração de Concessões	-	-	-	-	-	-	-	-	-	-	-
Comunicação Social	-	-	-	-	-	-	-	-	-	-	-
Demais Subfunções	-	-	-	-	-	-	-	-	-	-	-
DEFESA NACIONAL	-	-	-	-	-	-	-	-	-	-	-
Defesa Aérea	-	-	-	-	-	-	-	-	-	-	-
Defesa Naval	-	-	-	-	-	-	-	-	-	-	-
Defesa Terrestre	-	-	-	-	-	-	-	-	-	-	-
Demais Subfunções	-	-	-	-	-	-	-	-	-	-	-
SEGURANÇA PÚBLICA	-	-	-	-	-	-	-	-	-	-	-
Policiamento	-	-	-	-	-	-	-	-	-	-	-
Defesa Civil	-	-	-	-	-	-	-	-	-	-	-
Informação e Inteligência	-	-	-	-	-	-	-	-	-	-	-
Demais Subfunções	-	-	-	-	-	-	-	-	-	-	-

(Assinatura)
Alexandro Moraes da Rocha
 Prefeito Municipal

(Assinatura)
 Secretária Municipal

(Assinatura)

REPÚBLICA MUNICIPAL DE CAMPO GRANDE
 RELATÓRIO RESUMIDO DA EXECUÇÃO ORÇAMENTÁRIA
 DEMONSTRATIVO DA RECEITA CORRENTE LÍQUIDA
 ORÇAMENTOS FISCAL E DA SEGURIDADE SOCIAL
 PERÍODO DE REFERÊNCIA DE NOVEMBRO A DEZEMBRO DE 2016

RREO - Anexo 3 LRF, Art. 5º, inciso 1

Fun. Res.

ESPECIFICAÇÃO	EVOLUÇÃO DA RECEITA REALIZADA NOS ÚLTIMOS 12 MESES												TOTAL CULTIVAS ATIVIDADES	PREVISÃO ATIVIDADES		
	JANUÁRIO	FEVEREIRO	MARÇO	ABRIL	MAYO	JUNHO	JULHO	AGOSTO	SETEMBRO	OUTUBRO	NOVEMBRO	DEZEMBRO				
RECEITAS CORRENTEIS (I)	2.900.025,62	3.472.339,35	2.511.833,48	2.662.592,77	3.124.488,52	3.112.717,87	2.862.294,04	2.662.432,85	2.809.221,15	2.849.062,02	2.762.709,86	2.662.432,85	2.809.221,15	2.849.062,02	38.928.420	39.478.683,00
Receita Tributária	129.009,66	300.883,66	208.168,26	120.620,00	142.616,93	149.094,27	186.672,10	186.672,10	1.339,97	1.339,97	1.339,97	1.339,97	1.339,97	1.339,97	1.339,97	1.339,97
IPDU	61.333,85	78.438,33	61.333,85	5.544,63	2.645,62	7.024,00	2.645,62	7.024,00	69.140,29	69.140,29	69.140,29	69.140,29	69.140,29	69.140,29	69.140,29	69.140,29
ISS	11.586,12	81.856,14	102.798,74	41.884,64	44.397,88	7.024,00	28.623,67	28.623,67	16.001,63	16.001,63	16.001,63	16.001,63	16.001,63	16.001,63	16.001,63	16.001,63
IRPJ	25.091,57	15.281,06	17.788,61	17.788,61	23.692,91	23.692,91	23.692,91	23.692,91	6.330,05	6.330,05	6.330,05	6.330,05	6.330,05	6.330,05	6.330,05	6.330,05
IRME	03.486,94	97.019,85	1.012,00	1.012,00	1.012,00	1.012,00	1.012,00	1.012,00	1.012,00	1.012,00	1.012,00	1.012,00	1.012,00	1.012,00	1.012,00	1.012,00
Outras Receitas Tributárias	9.929,74	27.729,74	7.609,50	14.234,03	11.284,89	5.675,31	2.858,17	2.858,17	3.026,13	3.026,13	3.026,13	3.026,13	3.026,13	3.026,13	3.026,13	3.026,13
Receita de Contribuições	901,91	27.729,74	23.692,91	11.284,89	955,27,29	109.311,69	108.688,87	108.688,87	94.932,61	94.932,61	94.932,61	94.932,61	94.932,61	94.932,61	94.932,61	94.932,61
Receita Patrimonial	420,64	4.014,62	31.824,14	2.303,14	2.071,27	5.802,49	5.273,46	5.273,46	2.101,56	2.101,56	2.101,56	2.101,56	2.101,56	2.101,56	2.101,56	2.101,56
Receita Apropriada																
Receita Industrial																
Receita de Serviços	89,24	46,56	34,92	4,97	34,96	26,22	47,58	47,58	506,57	506,57	506,57	506,57	506,57	506,57	506,57	506,57
Transferências Correntes	2.646.880,92	3.031.973,87	2.179.299,24	2.400.008,28	2.889.444,32	2.812.761,53	2.566.116,98	2.424.162,18	2.089.214,55	2.139.551,00	2.089.214,55	2.089.214,55	2.089.214,55	2.139.551,00	2.089.214,55	2.139.551,00
Cas-Pare do FPM	1.188.830,12	1.484.439,13	981.712,30	1.071.952,38	1.435.434,62	1.177.614,67	1.108.837,14	1.058.926,34	861.071,56	1.015.432,02	1.015.432,02	1.015.432,02	1.015.432,02	1.015.432,02	1.015.432,02	1.015.432,02
Cas-Pare do ICMS	333.049,57	279.246,75	272.516,15	220.516,44	277.819,68	257.171,66	134.308,32	279.151,50	180.578,73	194.977,30	180.578,73	194.977,30	180.578,73	194.977,30	180.578,73	194.977,30
Cas-Pare do IPVA	25.928,50	61.735,03	49.147,05	50.132,59	55.302,78	56.153,41	76.971,61	61.181,25	61.919,08	61.919,08	61.919,08	61.919,08	61.919,08	61.919,08	61.919,08	61.919,08
Cas-Pare do IR	681,50	331,54	411,02	306,48	333,30	367,50	392,57	318,83	1.674,37	1.674,37	1.674,37	1.674,37	1.674,37	1.674,37	1.674,37	1.674,37
Transferências do LRD/1996	164,34	164,34	164,34	164,34	164,34	164,34	164,34	164,34	147,70	147,70	147,70	147,70	147,70	147,70	147,70	147,70
Transferências do LRD/1996	704.171,13	707.888,27	612.938,29	621.132,58	786.520,83	741.292,15	528.286,22	655.949,71	418.349,09	418.349,09	418.349,09	418.349,09	418.349,09	418.349,09	418.349,09	418.349,09
Outras Receitas Correntes	485.985,11	43.027,42	24.809,40	28.097,96	10.453,29	258.461,49	211.154,52	211.154,52	221.580,21	221.580,21	221.580,21	221.580,21	221.580,21	221.580,21	221.580,21	221.580,21
Receitas de Capital	291.236,29	355.238,27	244.819,16	206.614,04	351.842,09	298.306,66	298.306,66	298.306,66	209.935,85	209.935,85	209.935,85	209.935,85	209.935,85	209.935,85	209.935,85	209.935,85
Receitas de Capital	2.608.799,31	3.116.111,08	2.207.014,32	2.397.969,73	2.739.046,43	2.615.841,21	2.151.154,52	2.151.154,52	2.092.237,92	2.092.237,92	2.092.237,92	2.092.237,92	2.092.237,92	2.092.237,92	2.092.237,92	2.092.237,92
RECEITA CORRENTE LÍQUIDA (II) = (I) - (III)	2.608.799,31	3.116.111,08	2.207.014,32	2.397.969,73	2.739.046,43	2.615.841,21	2.151.154,52	2.151.154,52	2.092.237,92	2.092.237,92	2.092.237,92	2.092.237,92	2.092.237,92	2.092.237,92	2.092.237,92	2.092.237,92

Adesão Municipal de Roraima
 REPERTE MUNICIPAL

Simone Davi Assis Cruz
 SECRETARIA FISCAL

Carlo José de Lins da Costa
 SECRETARIO DE CONTROLE INTERNO

Virgilio de Oliveira Lima Neto
 CONTADOR CHEFE

SEMI MOVIMENTO

DESPESAS PREVIDENCIÁRIAS - RPPS (EXCETO INTRA-ORÇAMENTÁRIAS) (IV) ADMINISTRAÇÃO Despesas Correntes Despesas de Capital PREVIDÊNCIA Pessoal Civil Aposentadorias Pensões Outros Benefícios Previdenciários Pessoal Militar Reformas Pensões Outros Benefícios Previdenciários Outras Despesas Previdenciárias Compensação Previdenciária do RPPS para o RGPS Demais Despesas Previdenciárias	DOTAÇÃO INICIAL	DOTAÇÃO ATUALIZADA	DESPESAS EMPENHADAS				INSCRITAS EM RESTOS A PAGAR NÃO PROCESSADOS		
			Até o Bimestre/ <Exercício>	Até o Bimestre/ <Exercício Anterior>	1º o Bimestre/ <Exercício 0>	Até o Bimestre/ <Exercício Anterior>	Em Exercício <Exercício>	Em Exercício Anterior	
TOTAL DAS DESPESAS PREVIDENCIÁRIAS RPPS (VI) = (IV + V)									
RESULTADO PREVIDENCIÁRIO (VII) = (III - VI)									
APORTES DE RECURSOS PARA O REGIME PRÓPRIO DE PREVIDÊNCIA DO SERVIDOR			APORTES REALIZADOS						
TOTAL DOS APORTES PARA O RPPS									
Plano Financeiro									
Recursos para Cobertura de Insuficiências Financeiras									
Recursos para Formação de Reserva									
Outros Aportes para o RPPS									
Plano Previdenciário									
Recursos para Cobertura de Déficit Financeiro									
Recursos para Cobertura de Déficit Atuarial									
Outros Aportes para o RPPS									
RESERVA ORÇAMENTÁRIA DO RPPS			PREVISÃO ORÇAMENTÁRIA						
VALOR									



Alexandre Mendes da Silva
Prefeito Municipal



Alexandre Mendes da Silva
Secretaria Municipal de Finanças



PREFEITURA MUNICIPAL DE CAMPO DO BRITO
RELATÓRIO RESUMIDO DA EXECUÇÃO ORÇAMENTÁRIA
DEMONSTRATIVO DAS RECEITAS E DESPESAS PREVIDENCIÁRIAS DO REGIME PRÓPRIO DE PREVIDÊNCIA DOS SERVIDORES
ORÇAMENTO DA SEGURIDADE SOCIAL
PERÍODO DE REFERÊNCIA DE NOVEMBRO A DEZEMBRO DE 2016


RREO - Anexo 4 (LRF, Art. 53, inciso II)

Em Reais

RECEITAS	PREVISÃO INICIAL	PREVISÃO ATUALIZADA	RECEITAS REALIZADAS	
			Até o Bimestre/ <Exercicio>	Até o Bimestre/ <Exercicio Anterior>
RECEITAS PREVIDENCIÁRIAS - RPPS (EXCETO INTRA-ORÇAMENTÁRIAS) (I) RECEITAS CORRENTES Receita de Contribuições dos Segurados Pessoal Civil Ativo Inativo Pensionista Pessoal Militar Ativo Inativo Militar Outras Receitas de Contribuições Receita Patrimonial Receitas Imobiliárias Receitas de Valores Mobiliários Outras Receitas Patrimoniais Receita de Serviços Outras Receitas Correntes Compensação Previdenciária do RGPS para o RPPS Demais Receitas Correntes RECEITAS DE CAPITAL Alienação de Bens, Direitos e Ativos Amortização de Empréstimos Outras Receitas de Capital RECEITAS PREVIDENCIÁRIAS - RPPS (INTRA-ORÇAMENTÁRIAS) (II) TOTAL DAS RECEITAS PREVIDENCIÁRIAS RPPS - (III) = (I + II)				

SEM MOVIMENTO


Alexandre Menezes do Rocha
 Prefeito Municipal


 Subdelegado Luiz
 Espíndola
 Prefeitura Municipal do
 Campo do Brito






BENS E DIREITOS DO RGPS	PERÍODO DE REFERÊNCIA	
	<Exercício>	<Exercício Anterior>
CAIXA		
BANCOS CONTA MOVIMENTO		
INVESTIMENTOS		
OUTROS BENS E DIREITOS		

RECEITAS INTRA-ORÇAMENTÁRIAS - RPPS	PREVISÃO INICIAL	PREVISÃO ATUALIZADA	RECEITAS REALIZADAS	
			Até o Bimestre/ <Exercício>	Até o Bimestre/ <Exercício Anterior>
RECEITAS CORRENTES (VIII)				
Receita de Contribuições				
Patronal				
Pessoal Civil				
Ativo				
Inativo				
Pensionista				
Pessoal Militar				
Ativo				
Inativo				
Militar				
Para Cobertura de Déficit Atuarial				
Em Regime de Débitos e Parcelamentos				
Receita Patrimonial				
Receita de Serviços				
Outras Receitas Correntes				
RECEITAS DE CAPITAL (IX)				
Alienação de Bens				
Amortização de Empréstimos				
Outras Receitas de Capital				

SEM MOVIMENTO


 Síndico do Município (RIZ)
 Alexandre Menezes da Rocha
 Prefeito Municipal



 Alexandre Menezes da Rocha
 Prefeito Municipal




DEDUÇÕES DA RECEITA (X)
 TOTAL DAS RECEITAS PREVIDENCIÁRIAS INTRA-ORÇAMENTÁRIAS
 (XI) = (VIII + IX - X)

	DOTAÇÃO INICIAL	DOTAÇÃO ATUALIZADA	DESPESAS EMPENHADAS Até o Bimestre/ <Exercício>	DESPESAS LIQUIDADAS Até o Bimestre/ <Exercício Anterior>	DESPESAS LIQUIDADAS Até o Bimestre/ <Exercício Anterior>	INSCRITAS EM RESTOS A PAGAR NÃO EM EXERCÍCIO	EM EXERCÍCIO ANTERIOR
ADMINISTRAÇÃO (XII)							
Despesas Correntes							
Despesas de Capital							
TOTAL DAS DESPESAS PREVIDENCIÁRIAS INTRA-ORÇAMENTÁRIAS (XIII) = (XII)							

FONTE: Sistema <MAQUÍVEL>, Unidade Responsável: <MUNICÍPIO DE CAMPO DO BRITO>, Emissão: <27/01/2017>, às <11:00>.


 Alessandro Menezes da Rocha
 PREFEITO MUNICIPAL

Virgílio de Oliveira Lima Neto
 CONTADOR CRC/SE Nº 6.076


 Simone Dos Anjos Cruz
 SECRETÁRIA FINANCEIRAS

Cévio José de Lisboa Costa
 SECRETÁRIO DE CONTROLE INTERNO

PREFEITURA MUNICIPAL DE CAMPO DO BRITO
RELATÓRIO RESUMIDO DA EXECUÇÃO ORÇAMENTÁRIA
DEMONSTRATIVO DO RESULTADO NOMINAL
ORÇAMENTOS FISCAL E DA SEGURIDADE SOCIAL
PERÍODO DE REFERÊNCIA DE NOVEMBRO A DEZEMBRO DE 2016

RRRO - ANEXO 5 (LRF, art 53, inciso III)

R\$ 1,00

DÍVIDA FISCAL LÍQUIDA	SALDO		
	Em 31/Dez/ <Exercício (a)	Em <Bimestre Anterior> (b)	Em <Bimestre> (c)
DÍVIDA CONSOLIDADA (I)	10.589.799,85	10.589.799,85	10.589.799,85
DEDUÇÕES (II)	1.451.487,55	964.604,02	2.907.528,40
Disponibilidade de Caixa bruta	359.165,02	413.903,98	2.348.195,96
Demais Haveres Financeiros	1.092.322,53	550.700,04	559.332,44
(-) Restos a Pagar Processados (Exceto precatórios)			
DÍVIDA CONSOLIDADA LÍQUIDA (III) = (I - II)	9.138.312,30	9.625.195,83	7.682.271,45
RECEITA DE PRIVATIZAÇÕES (IV)			
PASSIVOS RECONHECIDOS (V)			
DÍVIDA FISCAL LÍQUIDA (VI) = (III + IV - V)	9.138.312,30	9.625.195,83	7.682.271,45
RESULTADO NOMINAL	No Bimestre (c-b)	PERÍODO DE REFERÊNCIA	
VALOR	-	1.942.924,38	Até o Bimestre (c-a)
			1.456.040,85


DISCRIMINAÇÃO DA META FISCAL

META DE RESULTADO NOMINAL FIXADA NO AMF DA LDO PARA O EXERCÍCIO DE REFERÊNCIA

VALOR CORRENTE

-


Alexandre Menezes do Rosário
Prefeito Municipal


Paulo Sérgio Cruz
Secretaria Municipal de



PREFEITURA MUNICIPAL DE CAMPO DO BRITO
RELATÓRIO RESUMIDO DA EXECUÇÃO ORÇAMENTÁRIA
DEMONSTRATIVO DO RESULTADO PRIMÁRIO - ESTADOS, DISTRITO FEDERAL E MUNICÍPIOS
ORÇAMENTOS FISCAL E DA SEGURIDADE SOCIAL
PERÍODO DE REFERÊNCIA DE NOVEMBRO A DEZEMBRO DE 2016


RRFO - ANEXO 6 (L.R.F. art 53, inciso III)

Em reais

RECEITAS PRIMÁRIAS	PREVISÃO ATUALIZADA	RECEITAS REALIZADAS	
		Até o Bimestre/ <Exercício>	Até o Bimestre/ <Exercício Anterior>
RECEITAS PRIMÁRIAS CORRENTES (I)	21.613.000,00	22.555.418,87	20.358.885,19
Receitas Tributárias	1.550.000,00	1.562.289,72	1.760.700,87
IPTU	180.000,00	188.209,65	167.110,62
ISS	500.000,00	571.788,88	391.514,00
ITBI	0,00	0,00	404.656,81
IRRF	620.000,00	671.903,79	635.544,14
Outras Receitas Tributárias	250.000,00	130.387,40	161.875,30
Receitas de Contribuições	0,00	1.143.047,41	817.129,71
Outras Receitas de Contribuições	600.000,00	1.143.047,41	817.129,71
Recursos Patrimoniais	123.000,00	37.521,12	103.521,70
Recursos Patrimoniais Líquidos	123.000,00	37.521,12	103.521,70
(-) Aplicações Financeiras	123.000,00	37.521,12	103.521,70
Transferências Correntes	19.940.000,00	19.812.560,62	17.677.532,91
Cota-Parte do FPM	15.840.000,00	16.405.983,66	14.132.075,31
Cota-Parte do ICMS	3.500.000,00	2.787.263,25	2.911.004,54
Cota-Parte do IPVA	600.000,00	619.313,71	634.453,06
Convênios	0,00	0,00	0,00
Outras Transferências Correntes	0,00	0,00	0,00
Demais Receitas Correntes	0,00	0,00	0,00
Divida Ativa	0,00	0,00	0,00
Diversas Receitas Correntes	0,00	0,00	0,00
RECEITAS DE CAPITAL (II)	0,00	0,00	0,00
Operações de Crédito (III)	0,00	0,00	0,00
Amortização de Empréstimos (IV)	0,00	0,00	0,00
Alienação de Bens (V)	0,00	0,00	0,00
Transferências de Capital	0,00	0,00	0,00
Convênios	0,00	0,00	0,00
Outras Transferências de Capital	0,00	0,00	0,00
Outras Receitas de Capital	0,00	0,00	0,00
RECEITAS PRIMÁRIAS DE CAPITAL (VI) = (II - III - IV - V)	0,00	0,00	0,00
RECEITA PRIMÁRIA TOTAL (VII) = (I + VI)	21.613.000,00	22.555.418,87	20.358.885,19



Alexandre Menezes da Rocha
Prefeito Municipal



Sônia dos Anjos Cruz
Secretária Municipal de
Finanças




DÍVIDA FISCAL LÍQUIDA PREVIDENCIÁRIA	REGIME PREVIDENCIÁRIO		
	Em 31/Dez/ <Exercício (a)>	Em <Bimestre Anterior> (b)	Em <Bimestre> (c)
DÍVIDA CONSOLIDADA PREVIDENCIÁRIA (VII)	-	-	-
Passivo Atuarial			
Demais Dívidas			
DEDUÇÕES (VIII)			
Disponibilidade de Caixa Bruta	-	-	-
Investimentos			
Demais Haveres Financeiros			
(-) Restos a Pagar Processados			
DÍVIDA CONSOLIDADA LÍQUIDA PREVIDENCIÁRIA (IX) = (VII - V PASSIVOS RECONHECIDOS (X))	-	-	-
DÍVIDA FISCAL LÍQUIDA PREVIDENCIÁRIA (XI) = (IX - X)	-	-	-

FONTE: Sistema <MAQUÍVEL>, Unidade Responsável: <MUNICÍPIO DE CAMPO DO BRITO>. Emissão: <27/01/2017>, às <11:00>.


 Alexandre Menezes da Rocha
 PREFEITO MUNICIPAL

Virgílio de Oliveira Lima Neto
 CONTADOR CRC/SE Nº 6.076


 Simone Dos Anjos Cruz
 SECRETÁRIA FINANÇAS


 Cévio José de Lisboa Costa
 SECRETÁRIO DE CONTROLE INTERNO

DESPESAS PRIMÁRIAS	DOTAÇÃO ATUALIZADA	DESPESAS EMPENHADAS				DESPESAS LIQUIDADAS		INSCRITAS EM RESTOS A PAGAR NÃO PROCESSADOS	
		Até o Bimestre/ <Exercício>	Até o Bimestre/ <Exercício Anterior>	Até o Bimestre/ <Exercício>	Até o Bimestre/ <Exercício Anterior>	Em <Exercício>	Em <Exercício Anterior>		
DESPESAS CORRENTES (VIII)	36.021.164,00	34.649.203,09	32.388.005,37	33.230.743,81	32.388.005,37	1.418.459,28	0,00		
Pessoal e Encargos Sociais	23.931.602,00	23.036.937,33	22.419.929,12	22.943.151,02	22.419.929,12	93.786,31	0,00		
Juros e Encargos da Dívida (IX)	0,00	0,00	0,00	0,00	0,00	0,00	0,00		
Outras Despesas Correntes	12.089.562,00	11.612.265,76	9.968.076,25	10.287.592,79	9.968.076,25	1.334.672,97	0,00		
DESPESAS PRIMÁRIAS CORRENTES (X) = (VIII - IX)	36.021.164,00	34.649.203,09	32.388.005,37	33.230.743,81	32.388.005,37	1.418.459,28	0,00		
DESPESAS DE CAPITAL (XI)	887.999,81	818.132,54	1.150.869,69	774.900,50	1.150.869,69	43.232,04	0,00		
Investimentos	792.743,30	722.876,03	1.030.812,80	685.766,03	1.030.812,80	37.110,00	0,00		
Investições Financeiras	0,00	0,00	25.329,90	0,00	25.329,90	0,00	0,00		
Concessão de Empréstimos (XII)	0,00	0,00	0,00	0,00	0,00	0,00	0,00		
Aquisição de Título de Capital já Integralizado (XIII)	0,00	0,00	25.329,90	0,00	25.329,90	0,00	0,00		
Dentais Investições Financeiras	0,00	0,00	94.726,99	0,00	94.726,99	0,00	0,00		
Amortização da Dívida (XIV)	95.256,51	95.256,51	94.726,99	89.134,47	94.726,99	6.122,04	0,00		
DESPESAS PRIMÁRIAS DE CAPITAL (XV) = (XI - XII - XIII - XIV)	792.743,30	722.876,03	1.056.142,70	685.766,03	1.056.142,70	37.110,00	0,00		
RESERVA DE CONTINGÊNCIA (XVI)	0,00	0,00	0,00	0,00	0,00	0,00	0,00		
RESERVA DO RPPS (XVII)	0,00	0,00	0,00	0,00	0,00	0,00	0,00		
DESPESA PRIMÁRIA TOTAL (XVIII) = (X + XV + XVI + XVII)	36.813.907,30	35.372.079,12	33.444.148,07	33.916.509,84	33.444.148,07	1.455.569,28	0,00		
RESULTADO PRIMÁRIO (XIX) = (VII - XVIII)	-15.200.907,30	-35.372.079,12	-13.085.262,88	-33.916.509,84	-13.085.262,88	-1.455.569,28	0,00		
SALDO DE EXERCÍCIOS ANTERIORES									

DISCRIMINAÇÃO DA META FISCAL

META DE RESULTADO PRIMÁRIO FIXADA NO ANEXO DE METAS FISCAIS DA LDO P/O EXERCÍCIO DE REFERÊNCIA

VALOR CORRENTE

FONTE: Sistema <AIAQUAVEI>, Unidade Responsável: <MUNICÍPIO DE CAMPO DO BRITO>, Emissão: <27/01/2017>, às <11:00>.

Alexsandro Menezes da Rocha
PREFEITO MUNICIPAL

Simone Dos Anjos Cruz
SECRETARIA FINANÇAS

Célio José de Lisboa Costa
SECRETÁRIO DE CONTROLE INTERNO

Virgílio de Oliveira Lima Neto
CONTADOR CRCSE Nº 6.076

PREFEITURA MUNICIPAL DE CAMPO DO BRITO
RELATÓRIO RESUMIDO DA EXECUÇÃO ORÇAMENTÁRIA
DEMONSTRATIVO DOS RESTOS A PAGAR POR PODER E ÓRGÃO
ORÇAMENTOS FISCAL E DA SEGURIDADE SOCIAL
PERÍODO DE REFERÊNCIA DE NOVEMBRO A DEZEMBRO DE 2016

RRRO - ANEXO 7 (LRF, art. 53, inciso V)

Em Reais

PODER/ÓRGÃO	RESTOS A PAGAR PROCESSADOS E NÃO PROCESSADOS LIQUIDADOS EM EXERCÍCIOS ANTERIORES					RESTOS A PAGAR NÃO PROCESSADOS					Saldo Total (a+b)	
	Inscritos		Pagos	Cancelados	Saldo a pagar (a)	Inscritos		Liquidados	Pagos	Cancelados		Saldo (b)
	Em Exercícios Anteriores	Em 31 de dezembro de <Exercício Anterior>				Em Exercícios Anteriores	Em 31 de dezembro de <Exercício Anterior>					
RESTOS A PAGAR (EXCETO INTRA-ORÇAMENTÁRIOS) (I)	516.986,31	1.468.776,14	930.113,62	74.073,52	981.575,31	62.183,39	-	-	-	613.900,03	551.716,64	429.858,67
PODER EXECUTIVO	516.986,31	1.468.776,14	930.113,62	74.073,52	981.575,31	62.183,39	-	-	-	613.900,03	551.716,64	429.858,67
PODER LEGISLATIVO	-	-	-	-	-	-	-	-	-	-	-	-
RESTOS A PAGAR (INTRA-ORÇAMENTÁRIOS) (II)	-	-	-	-	-	-	-	-	-	-	-	-
TOTAL (III) = (I + II)	516.986,31	1.468.776,14	930.113,62	74.073,52	981.575,31	62.183,39	-	-	-	613.900,03	551.716,64	429.858,67

FONTE: Sistema <MAQUINETA VELS>, Unidade Responsável: <MUNICÍPIO DE CAMPO DO BRITO>, Emissão: <27/01/2017>, às <11:40>.

Alexsandro Menezes da Rocha
PREFEITO MUNICIPAL

Simone Dos Anjos Cruz
SECRETÁRIA FINANÇAS

Cêvio José de Lisboa Costa
SECRETÁRIO DE CONTROLE INTERNO

Virgílio de Oliveira Lima Neto
CONTADOR CRC/SE Nº 6.076

PREFEITURA MUNICIPAL DE CAMPO DO BRITO
RELATÓRIO RESUMIDO DA EXECUÇÃO ORÇAMENTÁRIA
DEMONSTRATIVO DAS RECEITAS E DESPESAS COM MANUTENÇÃO E DESENVOLVIMENTO DO ENSINO - MDE
ORÇAMENTOS FISCAL E DA SEGURIDADE SOCIAL
PERÍODO DE REFERÊNCIA DE NOVEMBRO A DEZEMBRO DE 2016

RECEITA RESULTANTE DE IMPOSTOS (caput do art. 212 da Constituição)	RECEITAS DO ENSINO		RECEITAS REALIZADAS		
	PREVISÃO INICIAL	PREVISÃO ATUALIZADA (a)	No Bimestre	Até o Bimestre (b)	% (c) = (b/a) x 100
1- RECEITA DE IMPOSTOS	1.717.000,00	1.717.000,00	203.907,22	1.666.808,52	97,08%
1.1- Receita Resultante do Imposto sobre a Propriedade Predial e Territorial Urbana - IPTU	197.000,00	197.000,00	9.701,73	217.212,37	110,26%
1.1.1- IPTU	180.000,00	180.000,00	5.753,28	188.209,65	104,56%
1.1.2- Multas, Juros de Mora e Outros Encargos do IPTU	2.000,00	2.000,00	989,62	6.222,13	311,11%
1.1.3- Dívida Ativa do IPTU	15.000,00	15.000,00	2.958,83	22.780,59	151,87%
1.1.4- Multas, Juros de Mora, Atualização Monetária e Outros Encargos da Dívida Ativa do IPTU	400.000,00	400.000,00	33.958,80	205.903,48	51,48%
1.2- Receita Resultante do Imposto sobre Transmissão Inter Vivos - ITBI	400.000,00	400.000,00	-	-	0,00%
1.2.1- ITBI	400.000,00	400.000,00	33.958,80	205.903,48	51,48%
1.2.2- Multas, Juros de Mora e Outros Encargos do ITBI	500.000,00	500.000,00	56.544,23	571.788,88	114,36%
1.2.3- Dívida Ativa do ITBI	500.000,00	500.000,00	103.702,46	671.903,79	108,37%
1.2.4- Multas, Juros de Mora, Atualização Monetária e Outros Encargos da Dívida Ativa do ITBI	620.000,00	620.000,00	103.702,46	671.903,79	108,37%
1.3- Receita Resultante do Imposto sobre Serviços de Qualquer Natureza - ISS	620.000,00	620.000,00	103.702,46	671.903,79	108,37%
1.3.1- ISS	620.000,00	620.000,00	103.702,46	671.903,79	108,37%
1.3.2- Multas, Juros de Mora e Outros Encargos do ISS	620.000,00	620.000,00	103.702,46	671.903,79	108,37%
1.3.3- Dívida Ativa do ISS	620.000,00	620.000,00	103.702,46	671.903,79	108,37%
1.3.4- Multas, Juros de Mora, Atualização Monetária e Outros Encargos da Dívida Ativa do ISS	620.000,00	620.000,00	103.702,46	671.903,79	108,37%
1.4- Receita Resultante do Imposto de Renda Retido na Fonte - IRRF	620.000,00	620.000,00	103.702,46	671.903,79	108,37%
1.4.1- IRRF	620.000,00	620.000,00	103.702,46	671.903,79	108,37%
1.4.2- Multas, Juros de Mora e Outros Encargos do IRRF	620.000,00	620.000,00	103.702,46	671.903,79	108,37%
1.4.3- Dívida Ativa do IRRF	620.000,00	620.000,00	103.702,46	671.903,79	108,37%
1.4.4- Multas, Juros de Mora, Atualização Monetária e Outros Encargos da Dívida Ativa do IRRF	620.000,00	620.000,00	103.702,46	671.903,79	108,37%
2- RECEITA DE TRANSFERÊNCIAS CONSTITUCIONAIS E LEGAIS	20.109.000,00	20.109.000,00	5.517.805,09	19.827.204,06	98,60%
2.1- Cota-Parte FPM	15.840.000,00	15.840.000,00	4.888.024,57	16.405.983,66	103,57%
2.1.1- Cota-Parte FPM - 1%	160.000,00	160.000,00	-	-	0,00%
2.2- Cota-Parte ICMS	3.500.000,00	3.500.000,00	565.161,90	2.787.263,25	79,64%
2.3- ICMS-Desoneração - L.C. nº87/1996	2.000,00	2.000,00	328,68	1.972,08	98,60%
2.4- Cota-Parte IP-Exportação	2.000,00	2.000,00	159,05	1.465,58	73,28%
2.5- Cota-Parte TTR	5.000,00	5.000,00	2.344,54	11.205,78	224,12%
2.6- Cota-Parte IPVA	600.000,00	600.000,00	61.786,35	619.313,71	103,22%



Alexandre Menezes da Rocha
Prefeito Municipal



Sueli Aparecida Vaz
Secretaria Municipal de Educação



3- TOTAL DA RECEITA DE IMPOSTOS (1 + 2)		21.826.000,00	21.826.000,00	5.721.712,31		21.494.012,58		98,48%
RECEITAS ADICIONAIS PARA FINANCIAMENTO DO ENSINO		PREVISÃO INICIAL	PREVISÃO ATUALIZADA (a)	RECEITAS REALIZADAS				%
				No Bimestre	Até o Bimestre (b)	(c) = (b/a)x100		
4- RECEITA DA APLICAÇÃO FINANCEIRA DE OUTROS RECURSOS DE IMPOSTOS VINCULADOS AO ENSINO		-	-	-	-	-	100,00%	
5- RECEITA DE TRANSFERÊNCIAS DO FUNDE		940.000,00	940.000,00	118.070,70	1.034.428,24	110,05%		
5.1- Transferências do Salário-Educação		500.000,00	500.000,00	59.275,12	391.518,70	78,30%		
5.2- Transferências Direta - PDDE		10.000,00	10.000,00	-	-	0,00%		
5.3- Transferências Diretas - PNAE		250.000,00	250.000,00	48.052,00	266.592,00	106,64%		
5.4- Transferências Diretas - PNATE		80.000,00	80.000,00	10.743,58	61.875,76	77,34%		
5.5 - Outras Transferências do FUNDE		100.000,00	100.000,00	-	314.441,78	314,44%		
6- RECEITA DE TRANSFERÊNCIAS DE CONVÊNIOS		650.000,00	650.000,00	86.000,00	265.200,00	40,80%		
6.1- Transferências de Convênios		650.000,00	650.000,00	86.000,00	265.200,00	40,80%		
6.2- Aplicação Financeira dos Recursos de Convênios		-	-	-	-	0,00%		
7- RECEITA DE OPERAÇÕES DE CRÉDITO		-	-	-	-	0,00%		
8- OUTRAS RECEITAS PARA FINANCIAMENTO DO ENSINO		-	-	-	-	0,00%		
FUNDEB								
RECEITAS DO FUNDEB		PREVISÃO INICIAL	PREVISÃO ATUALIZADA (a)	RECEITAS REALIZADAS				%
				No Bimestre	Até o Bimestre (b)	(c) = (b/a)x100		
11- RECEITAS DESTINADAS AO FUNDEB		3.989.800,00	3.989.800,00	1.103.561,02	3.965.440,81	99,39%		
11.1- Cota-Parte FPM Destinada ao FUNDEB – (20% de 2.1.1)		3.168.000,00	3.168.000,00	977.604,91	3.281.196,73	103,57%		
11.2- Cota-Parte ICMS Destinada ao FUNDEB – (20% de 2.2)		700.000,00	700.000,00	113.032,38	557.452,65	79,64%		
11.3- ICMS-Desoneração Destinada ao FUNDEB – (20% de 2.3)		400,00	400,00	65,74	394,42	98,60%		
11.4- Cota-Parte IPI-Exportação Destinada ao FUNDEB – (20% de 2.4)		400,00	400,00	31,81	293,12	73,28%		
11.5- Cota-Parte ITR ou ITR Arrechado Destinados ao FUNDEB – (20% de ((1.5 – 1.5.5) + 2.5))		1.000,00	1.000,00	468,91	2.241,16	224,12%		
11.6- Cota-Parte IPVA Destinada ao FUNDEB – (20% de 2.6)		120.000,00	120.000,00	12.357,27	123.862,74	103,22%		
12- RECEITAS RECEBIDAS DO FUNDEB		10.510.000,00	10.510.000,00	2.551.875,77	9.189.288,49	87,43%		
12.1- Transferências de Recursos do FUNDEB		10.500.000,00	10.500.000,00	2.551.565,55	9.180.401,73	87,43%		
12.2- Complementação da União ao FUNDEB		-	-	-	-	0,00%		
12.3- Receita de Aplicação Financeira dos Recursos do FUNDEB		10.000,00	10.000,00	310,22	8.886,76	88,87%		
13- RESULTADO LÍQUIDO DAS TRANSFERÊNCIAS DO FUNDEB (12.1 – 11)		6.510.200,00	6.510.200,00	1.448.004,53	5.214.960,92	80,10%		
[SE RESULTADO LÍQUIDO DA TRANSFERÊNCIA (13) > 0] = ACRÉSCIMO RESULTANTE DAS TRANSFERÊNCIAS DO FUNDEB								
[SE RESULTADO LÍQUIDO DA TRANSFERÊNCIA (13) < 0] = DEGRÉSCIMO RESULTANTE DAS TRANSFERÊNCIAS DO FUNDEB								


Alexandre Menezes da Rosa
Prefeito Municipal

Silvane dos Santos Vaz
Secretaria Municipal de
11/2015, 23

DESPESAS DO FUNDEB	DOTAÇÃO INICIAL	DOTAÇÃO ATUALIZADA (d)	DESPESAS LIQUIDADAS		%
			No Bimestre	Até o Bimestre (e)	
13- PAGAMENTO DOS PROFISSIONAIS DO MAGISTÉRIO	7.962.000,00	7.539.910,59	1.401.061,78	7.469.666,37	99,07%
13.1 - Com Educação Infantil	94.000,00	47.000,00	-	-	0,00%
13.2 - Com Ensino Fundamental	7.868.000,00	7.492.910,59	1.401.061,78	7.469.666,37	99,69%
14- OUTRAS DESPESAS	2.548.000,00	1.566.249,64	299.127,47	1.558.599,07	99,51%
14.1 - Com Educação Infantil	361.000,00	3.496,58	-	-	0,00%
14.2 - Com Ensino Fundamental	2.187.000,00	1.562.753,06	299.127,47	1.558.599,07	99,73%
15- TOTAL DAS DESPESAS DO FUNDEB (13 + 14)	10.510.000,00	9.106.160,23	1.700.189,25	9.028.265,44	99,14%
DEDUÇÕES PARA FINS DELIMITADO DO FUNDEB PARA PAGAMENTO DOS PROFISSIONAIS DO MAGISTÉRIO					
16- RESTOS A PAGAR INSCRITOS NO EXERCÍCIO SEM DISPONIBILIDADE FINANCEIRA DE RECURSOS DO FUNDEB					-
17- DESPESAS CUSTEADAS COM O SUPERÁVIT FINANCEIRO, DO EXERCÍCIO ANTERIOR, DO FUNDEB					-
18- TOTAL DAS DEDUÇÕES CONSIDERADAS PARA FINS DE LIMITE DO FUNDEB (16 + 17)					-
INDICADORES DO FUNDEB					
19 - TOTAL DAS DESPESAS DO FUNDEB PARA FINS DE LIMITE (15 - 18)					VALOR
19.1 - MÍNIMO DE 60% DO FUNDEB NA REMUNERAÇÃO DO MAGISTÉRIO ¹ ((13 - (16+17))/1*100%					9.028.265,44
19.2 - MÁXIMO DE 5% NÃO APLICADO NO EXERCÍCIO (100-(19))%					81,29%
CONTROLE DA UTILIZAÇÃO DE RECURSOS NO EXERCÍCIO SUBSEQUENTE					
20 - RECURSOS RECEBIDOS DO FUNDEB EM <EXERCÍCIO ANTERIOR> QUE NÃO FORAM UTILIZADOS					VALOR
21 - DESPESAS CUSTEADAS COM O SALDO DO ITEM 20 ATÉ O 1º TRIMESTRE DE <EXERCÍCIO > ²					-
MANUTENÇÃO E DESENVOLVIMENTO DO ENSINO - DESPESAS CUSTEADAS COM A RECEITA RESULTANTE DE IMPOSTOS E RECURSOS DO FUNDEB					



Alexandre Menezes da Rocha
Prefeito Municipal



S. B. Cruz
Secretaria Municipal de Finanças



RECEITAS COM AÇÕES TÍPICAS DE MDE	PREVISÃO INICIAL	PREVISÃO ATUALIZADA (a)	RECEITAS REALIZADAS		VALOR
			No Bimestre	Até o Bimestre (b)	
22- IMPOSTOS E TRANSFERÊNCIAS DESTINADAS À MDE (25% de 3 ^º)	5.456.500,00	5.456.500,00	1.430.428,08	5.373.503,15	98,48%
DESPESAS COM AÇÕES TÍPICAS DE MDE	DOTAÇÃO INICIAL	DOTAÇÃO ATUALIZADA (d)	DESPESAS LIQUIDADAS		% (f) = (e/d)x100
23- EDUCAÇÃO INFANTIL	94.000,00	47.000,00	No Bimestre	Até o Bimestre (e)	
23.1- Despesas Custeadas com Recursos do FUNDEB	94.000,00	47.000,00	-	-	0,00%
23.2- Despesas Custeadas com Outros Recursos de Impostos	-	-	-	-	0,00%
24- ENSINO FUNDAMENTAL	9.303.700,00	10.477.258,55	4.368.135,46	10.159.917,09	96,97%
24.1- Despesas Custeadas com Recursos do FUNDEB	7.868.000,00	7.492.910,59	1.401.061,78	7.469.666,37	99,69%
24.2- Despesas Custeadas com Outros Recursos de Impostos	1.435.700,00	2.984.347,96	2.967.073,68	2.690.250,72	90,15%
25- ENSINO MÉDIO	-	-	-	-	0,00%
26- ENSINO SUPERIOR	-	-	-	-	0,00%
27- ENSINO PROFISSIONAL NÃO INTEGRADO AO ENSINO REGULAR	-	-	-	-	0,00%
28- OUTRAS	-	-	-	-	0,00%
29- TOTAL DAS DESPESAS COM AÇÕES TÍPICAS DE MDE (23 + 24 + 25 + 26 + 27 + 28)	9.397.700,00	10.524.258,55	4.368.135,46	10.159.917,09	96,54%
DEDUÇÕES CONSIDERADAS PARA FINS DE LIMITE CONSTITUCIONAL					
30- RESULTADO LÍQUIDO DAS TRANSFERÊNCIAS DO FUNDEB = (12)	-	-	-	-	9.189.288,49
31- DESPESAS CUSTEADAS COM A COMPLEMENTAÇÃO DO FUNDEB NO EXERCÍCIO	-	-	-	-	-
32- RECEITA DE APLICAÇÃO FINANCEIRA DOS RECURSOS DO FUNDEB ATÉ O BIMESTRE = (50 h)	-	-	-	-	-
33- DESPESAS CUSTEADAS COM O SUPERÁVIT FINANCEIRO, DO EXERCÍCIO ANTERIOR, DO FUNDEB	-	-	-	-	-
34- DESPESAS CUSTEADAS COM O SUPERÁVIT FINANCEIRO, DO EXERCÍCIO ANTERIOR, DE OUTROS RECURSOS DE IMPOSTOS	-	-	-	-	-
35- RESTOS A PAGAR INSCRITOS NO EXERCÍCIO SEM DISPONIBILIDADE FINANCEIRA DE RECURSOS DE IMPOSTOS VINCULADOS AO ENSINO ⁴	-	-	-	-	-
36- CANCELAMENTO, NO EXERCÍCIO, DE RESTOS A PAGAR INSCRITOS COM DISPONIBILIDADE FINANCEIRA DE RECURSOS DE IMPOSTOS	-	-	-	-	-
37- TOTAL DAS DEDUÇÕES CONSIDERADAS PARA FINS DE LIMITE CONSTITUCIONAL (30 + 31 + 32 + 33 + 34 + 35 + 36)	-	-	-	-	9.189.288,49
38- TOTAL DAS DESPESAS PARA FINS DE LIMITE ((23 + 24) - (37))	-	-	-	-	9.189.287,52
39- MÍNIMO DE 25% DAS RECEITAS RESULTANTES DE IMPOSTOS EM MDE ⁵ ((38) / (3) x 100) %	-	-	-	-	30,97%

Alexandre Meneses da Rocha
Prefeito Municipal

Secretaria Municipal de Finanças
Secretaria Municipal de Finanças

OUTRAS INFORMAÇÕES PARA CONTROLE

OUTRAS DESPESAS CUSTEADAS COM RECEITAS ADICIONAIS PARA FINANCIAMENTO DO ENSINO	DOTAÇÃO INICIAL	DOTAÇÃO ATUALIZADA (d)	DESPESAS LIQUIDADAS		%
			No Bimestre	Até o Bimestre (e)	
					(f) = (c/d)x100
40- DESPESAS CUSTEADAS COM A APLICAÇÃO FINANCEIRA DE OUTROS RECURSOS DE IMPOSTOS VINCULADOS AO ENSINO	-	-	-	-	0,00%
41- DESPESAS CUSTEADAS COM A CONTRIBUIÇÃO SOCIAL DO SALÁRIO-EDUCAÇÃO	-	-	-	-	0,00%
42- DESPESAS CUSTEADAS COM OPERAÇÕES DE CRÉDITO	-	-	-	-	0,00%
43- DESPESAS CUSTEADAS COM OUTRAS RECEITAS PARA FINANCIAMENTO DO ENSINO	-	-	-	-	0,00%
44- TOTAL DAS OUTRAS DESPESAS CUSTEADAS COM RECEITAS ADICIONAIS PARA FINANCIAMENTO DO ENSINO (40 + 41 + 42 + 43)	-	-	-	-	0,00%
RESTOS A PAGAR INSCRITOS COM DISPONIBILIDADE FINANCEIRA DE RECURSOS DE IMPOSTOS VINCULADOS AO ENSINO	SALDO ATÉ O BIMESTRE		CANCELADO EM <EXERCÍCIO>(e)		
46- RESTOS A PAGAR DE DESPESAS COM MDE					
FLUXO FINANCEIRO DOS RECURSOS					
			VALOR		
			FUNDEB (h)	FUNDEB	
47- SALDO FINANCEIRO EM 31 DE DEZEMBRO DE <EXERCÍCIO ANTERIOR>				0,01	
48- (+) INGRESSO DE RECURSOS ATÉ O BIMESTRE				10.361.934,77	
49- (-) PAGAMENTOS EFETUADOS ATÉ O BIMESTRE				9.545.615,71	
50- (+) RECEITA DE APLICAÇÃO FINANCEIRA DOS RECURSOS ATÉ O BIMESTRE				8.886,76	
51- (=) SALDO FINANCEIRO NO EXERCÍCIO ATUAL				825.205,83	



Alexandre Menezes da Rocha
Prefeito Municipal




Sílvio dos Santos
Secretário Municipal de
Educação

FONTE: Sistema <MAQUIAVEL>, Unidade Responsável: <MUNICÍPIO DE CAMPO DO BRITO>. Emissão: <27/01/2017>, às <11:00>.


- ¹ Limites mínimos anuais a serem cumpridos no encerramento do exercício.
- ² Art. 21, § 2º, Lei 11.494/2007: "Até 5% dos recursos recebidos à conta dos Fundos, inclusive relativos à complementação da União recebidos nos termos do §1º do art. 6º desta Lei, poderão ser
- ³ Caput do artigo 212 da CF/1988
- ⁴ Os valores referentes à parcela dos Restos a Pagar inscritos sem disponibilidade financeira vinculada à educação deverão ser informados somente no RREO do último bimestre do exercício.
- ⁵ Limites mínimos anuais a serem cumpridos no encerramento do exercício, no âmbito de atuação prioritária, conforme LDB, art. 11, V.




Alessandro Menezes da Rocha
PREFEITO MUNICIPAL



Virgílio de Oliveira Lima Neto
CONTADOR CRC/SE Nº 6.076



Simone Dos Anjos Cruz
SECRETARIA FINANÇAS



Cévio José de Lisboa Costa
SECRETÁRIO DE CONTROLE INTERNO

PREFEITURA MUNICIPAL DE CAMPO DO BRITO
RELATÓRIO RESUMIDO DA EXECUÇÃO ORÇAMENTÁRIA
DEMONSTRATIVO DAS RECEITAS DE OPERAÇÕES DE CRÉDITO E DESPESAS DE CAPITAL
ORÇAMENTOS FISCAL E DA SEGURIDADE SOCIAL
PERÍODO DE REFERÊNCIA DE NOVEMBRO A DEZEMBRO DE 2016

RR00 - ANEXO 9 (LRF, art.53, § 1º, inciso I)

Em Reais

RECEITAS DE OPERAÇÕES DE CRÉDITO (I)	PREVISÃO ATUALIZADA (a)	RECEITAS REALIZADAS Até o bimestre (b)	SALDO NÃO REALIZADO (c) = (a - b)		
-	-	-	-		
RECEITAS DE OPERAÇÕES DE CRÉDITO (I)					
DESPESAS DE CAPITAL	DOTAÇÃO ATUALIZADA	DESPESAS EMPENHADAS	DESPESAS LIQUIDADAS	DESPESAS INSCRITAS EM RESTOS A PAGAR NÃO PROCESSADOS	SALDO NÃO EXECUTADO (f) = (d - e)
(-) Incentivos Fiscais a Contribuinte	-	-	-	-	-
(-) Incentivos Fiscais a Contribuinte por Instituições Financeiras	-	-	-	-	-
DESPESA DE CAPITAL LIQUIDA (II)	-	-	-	-	-

FONTE: Sistema <MAQUIVIEL>, Unidade Responsável: <MUNICÍPIO DE CAMPO DO BRITO>. Emissão: <27/01/2017>, às <11:00>.


Notas:


1 < Operações de Crédito descritas na CF, art. 167, inciso III >

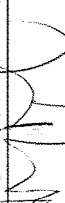
2 Durante o exercício, somente as despesas liquidadas são consideradas executadas. No encerramento do exercício, as despesas não liquidadas inscritas em restos a pagar em exercício, são consideradas aquelas em que houve a entrega do material ou serviço, nos termos do art. 63 da Lei 4.320/64;

a) Despesas liquidadas, consideradas aquelas em que houve a entrega do material ou serviço, nos termos do art. 63 da Lei 4.320/64;

b) Despesas empenhadas, mas não liquidadas, inscritas em Restos a Pagar não-processados, consideradas liquidadas no encerramento do exercício, por força do art.35, inciso II da Lei 4.320/64.


Alexandro Menezes da Rocha
PREFEITO MUNICIPAL


Simone Dos Anjos Cruz
SECRETÁRIA FINANÇAS


Cévio José de Lisboa Costa
SECRETÁRIO DE CONTROLE INTERNO

PREFEITURA MUNICIPAL DE CAMPO DO BRITO
 RELATÓRIO RESUMIDO DA EXECUÇÃO ORÇAMENTÁRIA
 DEMONSTRATIVO DA PROJEÇÃO ATUARIAL DO REGIME PRÓPRIO DE PREVIDÊNCIA DOS SERVIDORES
 ORÇAMENTO DA SEGURIDADE SOCIAL
 PERÍODO DE REFERÊNCIA DE NOVEMBRO A DEZEMBRO DE 2016


RREO – ANEXO 10 (LRF, art. 53, § 1º, inciso II)


Em Reais


EXERCÍCIO	RECEITAS PREVIDENCIÁRIAS (a)	DESPESAS PREVIDENCIÁRIAS (b)	RESULTADO PREVIDENCIÁRIO (c) = (a - b)	SALDO FINANCEIRO DO EXERCÍCIO (d) = ("d" exerc. Anterior) + (c)
SEM MOVIMENTO				

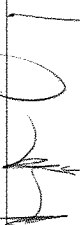
FONTE: Sistema <MAQUIAVEL>, Unidade Responsável: <MUNICÍPIO DE CAMPO DO BRITO>. Emissão: <27/01/2017>, às <11:00>.

1 Projeção atuarial elaborada em <DATA DA AVALLIAÇÃO> e oficialmente enviada para o Ministério da Previdência Social – MPS.


 Alessandro Menezes da Rocha
 PREFEITO MUNICIPAL


 Virgílio de Oliveira Lima Neto
 CONTADOR CRC/SE Nº 6.076


 Simone Dos Anjos Cruz
 SECRETÁRIA FINANÇAS


 Cévio José de Lisboa Costa
 SECRETÁRIO DE CONTROLE INTERNO

PREFEITURA MUNICIPAL DE CAMPO DO BRUTO
RELATÓRIO RESUMIDO DA EXECUÇÃO ORÇAMENTÁRIA
DEMONSTRATIVO DA RECEITA DE ALIENAÇÃO DE ATIVOS E APLICAÇÃO DOS RECURSOS
ORÇAMENTOS FISCAL E DA SEGURIDADE SOCIAL
PERÍODO DE REFERÊNCIA DE NOVEMBRO A DEZEMBRO DE 2016

RR00 - ANEXO 11 (LRF, art. 53, § 1º, inciso III)

Em Reais

RECEITAS	PREVISÃO ATUALIZADA (a)	RECEITAS REALIZADAS (b)	SALDO A REALIZAR (c) = (a-b)
RECEITAS DE ALIENAÇÃO DE ATIVOS (I) Receita de Capital - Alienação de Bens Móveis Receita de Capital - Alienação de Bens Imóveis Rendimentos de Aplicação Financeira			

DESPESAS	DOTAÇÃO ATUALIZADA (d)	DESPESAS EMPENHADAS	DESPESAS LIQUIDADAS	DESPESAS PAGAS (INCLUIDOS OS PAGAMENTOS DE RESTOS A PAGAR) (e)	DESPESAS INSCRITAS EM RESTOS A PAGAR NÃO PROCESSADOS	SALDO A PAGAR (f) = (d-e)
APLICAÇÃO DOS RECURSOS DA ALIENAÇÃO DE ATIVOS (II) Despesa de Capital Investimentos Inversões Financeiras Amortização da Dívida Despesas Correntes dos Regimes de Previdência Regime Geral da Previdência Social Regime Próprio dos Servidores Públicos						

SEM MOVIMENTO

VALOR (III)	SALDO FINANCEIRO A APLICAR	<EXERCÍCIO ANTERIOR> (g)	<EXERCÍCIO> (h) = (f) - (g)	SALDO ATUAL (i) = (IIIg + IIIh)

FONTE: Sistema <MAQUIVEL>, Unidade Responsável: <MUNICÍPIO DE CAMPO DO BRUTO>, Emissão: <27/01/2017>, às <11:00>.

Nota: Durante o exercício, somente as despesas liquidadas são consideradas executadas. No encerramento do exercício, as despesas não liquidadas inscritas em restos a pagar não processados são também consideradas executadas. Dessa forma, para maior transparência, as despesas executadas estão segregadas em:

- . a) Despesas liquidadas, consideradas aquelas em que houve a entrega do material ou serviço, nos termos do art. 63 da Lei 4.320/64;
- . b) Despesas empenhadas mas não liquidadas, inscritas em Restos a Pagar não processados, consideradas liquidadas no encerramento do exercício, por força do art.35, inciso II da Lei 4.320/64.

Alexsandro Menezes da Rocha
PREFEITO MUNICIPAL

Simone Dos Anjos Cruz
SECRETÁRIA FINANÇAS

Virgílio de Oliveira Lima Neto
CONTADOR CRC/SE Nº 6.076

Cévio José de Lisboa Costa
SECRETÁRIO DE CONTROLE INTERNO

PREFEITURA MUNICIPAL DE CAMPO DO BRITO
RELATÓRIO RESUMIDO DA EXECUÇÃO ORÇAMENTÁRIA
DEMONSTRATIVO DAS RECEITAS E DESPESAS COM AÇÕES E SERVIÇOS PÚBLICOS DE SAÚDE
ORÇAMENTOS FISCAL E DA SEGURIDADE SOCIAL
PERÍODO DE REFERÊNCIA DE NOVEMBRO A DEZEMBRO DE 2016

RRFO - ANEXO 12 (LC 141/2012, art. 35)

RS 1,00

RECEITAS PARA APURAÇÃO DA APLICAÇÃO EM AÇÕES E SERVIÇOS PÚBLICOS DE SAÚDE	PREVISÃO INICIAL	PREVISÃO ATUALIZADA (a)	RECEITAS REALIZADAS	
			Até o Bimestre (b)	% (b/a) x 100
RECEITA DE IMPOSTOS LÍQUIDA (I)	1.717.000,00	1.717.000,00	1.666.808,52	97,08%
Imposto Predial e Territorial Urbano - IPTU	180.000,00	180.000,00	188.209,65	104,56%
Imposto sobre Transmissão de Bens Inter vivos - ITBI	-	-	-	0,00%
Imposto sobre Serviços de Qualquer Natureza - ISS	500.000,00	500.000,00	571.788,88	114,36%
Imposto de Renda Retido na Fonte - IRRF	630.000,00	630.000,00	671.903,79	108,37%
Multas, Juros de Mora e Outros Encargos dos Impostos	402.000,00	402.000,00	212.125,61	52,77%
Dívida Ativa dos Impostos	15.000,00	15.000,00	22.780,59	151,87%
Multas, Juros de Mora e Outros Encargos da Dívida Ativa	-	-	-	0,00%
RECEITA DE TRANSFERÊNCIAS CONSTITUCIONAIS E LEGAIS (II)	20.109.000,00	20.109.000,00	19.827.204,06	98,60%
Cota-Parte FPM	15.840.000,00	15.840.000,00	16.403.983,66	103,57%
Cota-Parte FPM - 1%	160.000,00	160.000,00	-	0,00%
Cota-Parte ITR	5.000,00	5.000,00	11.205,78	224,12%
Cota-Parte IPVA	600.000,00	600.000,00	619.313,71	103,32%
Cota-Parte ICMS	3.500.000,00	3.500.000,00	2.787.263,25	79,64%
Cota-Parte IPI-Exportação	2.000,00	2.000,00	1.465,58	73,28%
ICMS Desoneração (LC 87/96)	2.000,00	2.000,00	1.972,08	98,60%
TOTAL DAS RECEITAS PARA APURAÇÃO DA SAÚDE (III) = I + II	21.826.000,00	21.826.000,00	21.494.012,58	98,48%
RECEITAS ADICIONAIS PARA FINANCIAMENTO DA SAÚDE	PREVISÃO INICIAL	PREVISÃO ATUALIZADA (c)	RECEITAS REALIZADAS	% (d/c) x 100
TRANSFERÊNCIA DE RECURSOS DO SISTEMA ÚNICO DE SAÚDE-SUS	3.300.000,00	3.300.000,00	4.437.152,21	13445,92%
Provenientes da União	3.200.000,00	3.200.000,00	4.256.210,82	13300,66%
Provenientes dos Estados	100.000,00	100.000,00	180.941,39	0,00%
Provenientes de Outros Municípios	-	-	-	0,00%
Outras Receitas do SUS	-	-	-	0,00%
TRANSFERÊNCIAS VOLUNTÁRIAS	-	-	-	0,00%
RECEITAS DE OPERAÇÕES DE CRÉDITO VINCULADAS À SAÚDE	-	-	-	0,00%
OUTRAS RECEITAS PARA FINANCIAMENTO DA SAÚDE	-	-	-	0,00%
TOTAL RECEITAS ADICIONAIS PARA FINANCIAMENTO DA SAÚDE	3.300.000,00	3.300.000,00	4.437.152,21	13445,92%

Alexandre Mezzos do Rocio
Prefeito Municipal

S. P. C. O. S. J. G. O. S. C. I. Z.
Secretaria Municipal de Finanças

DESPESAS COM SAÚDE (Por Grupo de Natureza da Despesa)	DOTAÇÃO INICIAL	DOTAÇÃO ATUALIZADA (e)	DESPESAS EMPENHADAS		DESPESAS LIQUIDADAS		Inscritas em Restos a Pagar não Processados
			Até o Bimestre (d)	% (d/e) x 100	Até o Bimestre (e)	% (e/e) x 100	
DESPESAS CORRENTES	6.881.180,00	8.022.362,68	7.991.135,48	99,61%	7.991.078,48	99,61%	57,00
Pessoal e Encargos Sociais	4.629.000,00	5.724.518,99	5.698.655,12	99,55%	5.698.655,12	99,5482%	-
Juros e Encargos da Dívida	-	-	-	0,00%	-	0,00%	-
Outras Despesas Correntes	2.252.180,00	2.297.843,69	2.292.480,36	99,77%	2.292.423,36	99,76%	57,00
DESPESAS DE CAPITAL	446.750,00	206.483,02	202.956,37	98,29%	202.956,37	98,2920%	-
Investimentos	441.750,00	206.483,02	202.956,37	98,29%	202.956,37	98,2920%	-
Inversões Financeiras	-	-	-	0,00%	-	0,00%	-
Amortização da Dívida	5.000,00	-	-	0,00%	-	0,00%	-
TOTAL DAS DESPESAS COM SAÚDE (IV)	7.327.930,00	8.228.845,70	8.194.091,85	99,58%	8.194.034,85	99,58%	57,00
DESPESAS COM SAÚDE NÃO COMPUTADAS PARA FINS DE APLICAÇÃO DO PERCENTUAL MÍNIMO							
DESPESAS COM INATIVOS E PENSIONISTAS							
DESPESA COM ASSISTÊNCIA À SAÚDE QUE NÃO ATENDE AO PRINCÍPIO DE ACESSO UNIVERSAL	3.398.250,00	4.837.884,12	4.817.962,67	0,00%	4.817.905,67	0,00%	-
DESPESAS CUSTEADAS COM OUTROS RECURSOS	3.298.250,00	4.833.420,72	4.814.653,07	58,80%	4.814.596,07	58,80%	-
Recursos de Transferência do Sistema Único de Saúde - SUS				58,76%		58,76%	-
Outros Recursos	100.000,00	4.463,40	3.309,60	0,00%	3.309,60	0,04%	-
OUTRAS AÇÕES E SERVIÇOS NÃO COMPUTADOS				0,00%		0,00%	-
RESTOS A PAGAR NÃO PROCESSADOS INSCRITOS INDEVIDAMENTE NO EXERCÍCIO SEM DISPONIBILIDADE FINANCEIRA ¹				0,00%		0,00%	-
DESPESAS CUSTEADAS COM DISPONIBILIDADE DE CAIXA VINCULADA AOS RESTOS A PAGAR CANCELADOS ²				0,00%		0,00%	-
DESPESAS CUSTEADAS COM RECURSOS VINCULADOS À PARCELA DO PERCENTUAL MÍNIMO QUE NÃO FOI APLICADA EM AÇÕES E SERVIÇOS DE SAÚDE EM EXERCÍCIOS ANTERIORES ³				0,00%		0,00%	-
TOTAL DAS DESPESAS COM NÃO COMPUTADAS (V)	3.398.250,00	4.837.884,12	4.817.962,67	5879,80%	4.817.905,67	58,80%	-
TOTAL DAS DESPESAS COM AÇÕES E SERVIÇOS PÚBLICOS DE SAÚDE (VI) = (IV - V)	3.929.680,00	3.390.961,58	3.376.129,18	41,20%	3.376.129,18	41,20%	57,00

PERCENTUAL DE APLICAÇÃO EM AÇÕES E SERVIÇOS PÚBLICOS DE SAÚDE SOBRE A RECEITA DE IMPOSTOS LÍQUIDA E TRANSFERÊNCIAS CONSTITUCIONAIS E LEGAIS (VIII) = (VI/ (IIIb x 100) - LIMITE CONSTITUCIONAL 15%^{4,5}

15,71%

VALOR REFERENTE À DIFERENÇA ENTRE O VALOR EXECUTADO E O LIMITE MÍNIMO CONSTITUCIONAL (VII - 15/100 x IIIb) 152.027,29






 Sônia dos Santos (V)
 Secretária Municipal de Finanças

DESPESAS COM SAÚDE (Por Subfunção)	DOTAÇÃO INICIAL	DOTAÇÃO ATUALIZADA	DESPESAS EMPENHADAS		DESPESAS LIQUIDADAS		Inscritas em Restos a Pagar não Processados
			Até o Bimestre (l)	% (l/total l) x 100	Até o Bimestre (m)	% (m/total m) x 100	
Atenção Básica	6.449.430,00	7.776.583,10	7.747.977,38	94,56%	7.747.970,38	94,56%	57,00
Assistência Hospitalar e Ambulatorial	184.750,00	76.012,91	73.218,87	0,89%	73.218,87	0,89%	-
Supporte Profilático e Terapêutico	46.000,00			0,00%		0,00%	-
Vigilância Sanitária	36.000,00	7.981,14	7.980,00	0,10%	7.980,00	0,10%	-
Assistência a Criança e ao Adolescente				0,00%		0,00%	-
Alimentação e Nutrição		368.268,55	364.915,60	4,45%	364.915,60	4,45%	-
Administração Geral	611.750,00						-
TOTAL	7.327.930,00	8.228.845,70	8.194.091,85	100,00%	8.194.094,85	100,00%	

FONTE: Sistema <MAQUINAVEL>, Unidade Responsável: <MUNICÍPIO DE CAMPO DO BRITO>, Emissão: <27/01/2017>, às <11:00>.

Alexandro Menezes da Rocha
PREFEITO MUNICIPAL

Simone Dos Anjos Cruz
SECRETÁRIA FINANCEIRAS

Virgílio de Oliveira Lima Neto
CONTADOR CRC/SE Nº 6.076

Cévio José de Lisboa Costa
SECRETÁRIO DE CONTROLE INTERNO

PREFEITURA MUNICIPAL DE CAMPO DO BRITO
 RELATÓRIO RESUMIDO DA EXECUÇÃO ORÇAMENTÁRIA
 DEMONSTRATIVO DAS PARCERIAS PÚBLICO-PRIVADAS
 ORÇAMENTOS FISCAL E DA SEGURIDADE SOCIAL
 PERÍODO DE REFERÊNCIA DE NOVEMBRO A DEZEMBRO DE 2016

RRFO - Anexo 13 (Lei nº 11.079, de 30.12.2004, arts. 22, 25 e 28)


Em Reais

ESPECIFICAÇÃO	SALDO TOTAL EM 31 DE DEZEMBRO DO EXERCÍCIO ANTERIOR (a)	REGISTROS EFETUADOS EM <EXERCÍCIO>		SALDO TOTAL (c) = (a + b)
		No bimestre	Até o bimestre (b)	
TOTAL DE ATIVOS				
Direitos Futuros				
Ativos Contabilizados na SPE				
Contrapartida para Provisões de PPP				
TOTAL DE PASSIVOS (d)				
Obrigações Não Relacionadas a Serviços				
Contrapartida para Ativos da SPE				
Provisões de PPP				
GARANTIAS DE PPP (II)				
SALDO LÍQUIDO DE PASSIVOS DE PPP				
PASSIVOS CONTINGENTES				
Contraprestações Futuras				
Riscos Não Provisonados				
Outros Passivos Contingentes				
ATIVOS CONTINGENTES				
Serviços Futuros				
Outros Ativos Contingentes				

SEM MOVIMENTO




Alexandre Menezes da Rocha
 Prefeito Municipal



S. Maria dos Anjos Cruz
 Secretária Municipal de Finanças

DESpesas de PPP	EXERCÍCIO ANTERIOR	EXERCÍCIO CORRENTE (EC)	<EC +	<EC + 2>	<EC + 3>	<EC + 4>	<EC + 5>	<EC + 6>	<EC + 7>	<EC + 8>	<EC + 9>
Do Ente Federado											

Das Esatais Não-Dependentes

SEM MOVIMENTO

TOTAL DAS DESPESAS											
RECEITA CORRENTE LÍQUIDA (RCL)											
TOTAL DAS DESPESAS / RCL (%)											

Nota:

FONTE: Sistema <MAQUILAVEL>, Unidade Responsável: <MUNICÍPIO DE CAMPO DO BRITO>, Emissão: <27/01/2017>, às <11:00>.

Alexsandro Menezes da Rocha
PREFEITO MUNICIPAL

Simone Dos Anjos Cruz
SECRETÁRIA FINANÇAS

Virgílio de Oliveira Lima Neto
CONTADOR CRC/SE Nº 6.076

Cêvio José de Lisboa Costa
SECRETÁRIO DE CONTROLE INTERNO


PREFEITURA MUNICIPAL DE CAMPO DO BRITO
 DEMONSTRATIVO SIMPLIFICADO DO RELATÓRIO RESUMIDO DA EXECUÇÃO ORÇAMENTÁRIA
 ORÇAMENTOS FISCAL E DA SEGURIDADE SOCIAL
 PERÍODO DE REFERÊNCIA DE NOVEMBRO A DEZEMBRO DE 2016

RREO - Anexo XIV (LRF, Art. 48)

BALANÇO ORÇAMENTÁRIO		Até o Bimestre
RECEITAS		
Previsão Inicial		37.000.000,00
Previsão Atualizada		37.000.000,00
Receitas Realizadas		36.213.727,95
Déficit Orçamentário		
Saldos de Exercícios Anteriores (Utilizados para Créditos Adicionais)		
DESPESAS		
Dotação Inicial		37.000.000,00
Créditos Adicionais		
Dotação Atualizada		37.000.000,00
Despesas Empenhadas		35.467.335,63
Despesas Liquidadas		34.005.644,31
Superávit Orçamentário		
DESPESAS POR FUNÇÃO/SUBFUNÇÃO		Até o Bimestre
Despesas Empenhadas		35.467.335,63
Despesas Liquidadas		34.005.644,31
RECEITA CORRENTE LÍQUIDA - RCL		Até o Bimestre
Receta Corrente Líquida		35.118.929,36
RECEITAS E DESPESAS DOS REGIMES DE PREVIDÊNCIA		Até o Bimestre
Regime Geral de Previdência Social		
Receitas Previdenciárias Realizadas(I)		-
Despesas Previdenciárias Liquidadas(II)		
Resultado Previdenciário (III) = (I - II)		-
Regime Próprio de Previdência dos Servidores		



SINOPSE DOS RREO (LRF)
 Prefeitura Municipal de Campo do Brito
 Novembro de 2016



Receitas Previdenciárias Realizadas(IV)
 Despesas Previdenciárias Liquidadas(V)
 Resultado Previdenciário (VI) = (IV - V)

RESULTADOS NOMINAL E PRIMÁRIO		
Meta Fixada no Anexo de Metas Fiscais da LDO (a)	Resultado Apurado Até o Bimestre (b)	% em Relação à Meta (b/a)
	1.456.040,85	
Resultado Nominal	-	
Resultado Primário	-	

RESTOS A PAGAR A PAGAR POR PODER E MINISTÉRIO PÚBLICO	Inscrição	Cancelamento Até o Bimestre	Saldo a Pagar
RESTOS A PAGAR PROCESSADOS	1.985.762,45	74.073,52	981.575,31
Poder Executivo	1.985.762,45	74.073,52	981.575,31
Poder Legislativo			
Poder Judiciário			
Ministério Público			
RESTOS A PAGAR NÃO-PROCESSADOS	62.183,39	613.900,03	551.716,64
Poder Executivo	62.183,39	613.900,03	551.716,64
Poder Legislativo			
Poder Judiciário			
Ministério Público			
TOTAL	2.047.945,84	687.973,55	429.858,67

DESPESAS COM MANUTENÇÃO E DESENVOLVIMENTO DO ENSINO	Valor Apurado Até o Bimestre	Limites Constitucionais Anuais	
		% Mínimo a Aplicar no Exercício	% Aplicado Até o Bimestre
Mínimo Anual de <18% / 25%> das Receitas de Impostos na Manutenção e Desenvolvimento do Ensino	2.690.250,72	<18% / 25%>	30,97%
Mínimo Anual de 60% do FUNDEB na Remuneração do Magistério com Ensino Fundamental e Médio		60%	
Mínimo Anual de 60% do FUNDEB na Remuneração do Magistério com Educação Infantil e Ensino Fundamental	7.469.666,37	60%	81,29%
Complementação da União ao FUNDEB		R\$4.500.000,00	
RECEITAS DE OPERAÇÕES DE CRÉDITO E DESPESAS DE CAPITAL	Valor Apurado Até o Bimestre		Saldo não realizado
Receita de Operação de Crédito			
Despesa de Capital Liquida			


Handwritten signature/initials

Handwritten signature: SIMONE DOS ANJOS CR...

PROJEÇÃO ATUARIAL DOS REGIMES DE PREVIDÊNCIA				
	Exercício	1º Exercício	20º Exercício	35º Exercício
Regime Geral de Previdência Social				
Receitas Previdenciárias (I)	-	-	-	-
Despesas Previdenciárias (II)	-	-	-	-
Resultado Previdenciário (III) = (I - II)	-	-	-	-
Regime Próprio de Previdência dos Servidores				
Receitas Previdenciárias (IV)	-	-	-	-
Despesas Previdenciárias (V)	-	-	-	-
Resultado Previdenciário (VI) = (IV - V)	-	-	-	-
RECEITA DA ALIENAÇÃO DE ATIVOS E APLICAÇÃO DOS RECURSOS	Valor Apurado Até o Bimestre			Saldo a Realizar
Recetta de Capital Resultante da Alienação de Ativos				
Aplicação dos Recursos da Alienação de Ativos				

DESPESAS COM AÇÕES E SERVIÇOS PÚBLICOS DE SAÚDE	Valor apurado Até o Bimestre	Limite Constitucional Anual	
		% Mínimo a Aplicar no Exercício	% Aplicado Até o Bimestre
Despesas com Ações e Serviços Públicos de Saúde executadas com recursos de impostos	3.376.129,18	15%	15,71%

DESPESAS DE CARÁTER CONTINUADO DERIVADAS DE PPP	Valor Apurado no Exercício Corrente
Total das Despesas / RCL (%)	


 Alexandre Menezes da Rocha
 PREFEITO MUNICIPAL

Virgílio de Oliveira Lima Neto
 CONTADOR CRC/SE Nº 6.076


 Simone Dos Anjos Cruz
 SECRETÁRIA FINANÇAS

Cévio José de Lisboa Costa
 SECRETARIO DE CONTROLE INTERNO