



**ESTADO DE SERGIPE**  
**PREFEITURA MUNICIPAL DE RIACHÃO DO DANTAS**

OFÍCIO N.º

RIACHÃO DO DANTAS/SE, 27 DE MARÇO DE 2018

**Assunto: Encaminha declaração de publicação do RREO -1º Bimestre de 2018.**

SENHOR PRESIDENTE,

Em atendimento ao art. 38, inciso XIV da Portaria Interministerial CGU/MF/MP 507/2011, encaminhamos a Declaração de Publicação do Relatório Resumido da Execução Orçamentária do Município de RIACHÃO DO DANTAS, relativa ao primeiro bimestre do ano de 2018.

Atenciosamente,

---

GERANA GOMES COSTA SILVA  
PREFEITA MUNICIPAL  
CPF: 375.876.845-49

**Exmo. Sr.**  
**Dr. ULICES DE ANDRADE FILHO**  
**DD. Conselheiro Presidente do Tribunal de Contas do Estado**  
**Aracaju/SE**



**ESTADO DE SERGIPE**  
**PREFEITURA MUNICIPAL DE RIACHÃO DO DANTAS**

**DECLARAÇÃO DE PUBLICAÇÃO DO RELATÓRIO RESUMIDO DA EXECUÇÃO ORÇAMENTÁRIA**

Declaro, sob as penas da Lei, que o Relatório Resumido da Execução Orçamentária de todos os poderes e órgãos do Município de RIACHÃO DO DANTAS, relativo ao primeiro bimestre do ano de 2018, foi publicados com afixação no mural de avisos desta Prefeitura, nesta data e disponibilizados na internet em atendimento aos requisitos disposto nos arts. 52 e 53 da Lei Complementar nº 101, de 4 de maio de 2000.

RIACHÃO DO DANTAS, 27 de MARÇO de 2018

---

GERANA GOMES COSTA SILVA  
PREFEITA MUNICIPAL  
CPF: 375.876.845-49

PREFETURA MUNICIPAL DE RIACHÃO DO DANTAS - SE  
 RELATORIO RESUMIDO DA EXECUÇÃO ORÇAMENTÁRIA  
**BALANÇO ORÇAMENTÁRIO**  
 ORÇAMENTOS FISCAL E DA SEGURIDADE SOCIAL  
 PERÍODO DE REFERÊNCIA > DE JANEIRO A FEVEREIRO DE 2018 >

Em Reais  
**SALDO**

	PREVISÃO ATUALIZADA			RECEITAS REALIZADAS		(a-c)
	(a)	(b)	(b/a)	(c)	(c/a)	
<b>RECEITAS</b>						
<b>RECEITAS (EXCETO INTRA-ORÇAMENTÁRIAS) (1)</b>						
<b>RECEITAS CORRENTES</b>						
<b>IMPOSTOS, TAXAS E CONTRIBUIÇÕES DE MELHORIA</b>						
Impostos	40.100.000,00	7.310.535,84	18%	7.310.535,84	18%	32.789.464,16
Taxas	39.284.600,00	7.101.263,35	18%	7.101.263,35	18%	32.183.336,65
<b>RECEITA DE CONTRIBUIÇÕES</b>						
Contribuições Sociais	1.287.000,00	208.510,29	16%	208.510,29	16%	1.078.489,71
Contribuições Econômicas	1.007.000,00	146.123,29	15%	146.123,29	15%	860.876,71
Contribuição para Custeio de Iluminação Pública	280.000,00	62.387,00	22%	62.387,00	22%	217.613,00
Contribuições para Entidades Privadas	0,00	0,00	#DIV/0!	0,00	#DIV/0!	0,00
<b>RECEITA PATRIMONIAL</b>						
Exploração do Patrimônio Imobiliário	1.000,00	0,00	0%	0,00	0%	1.000,00
Valores Mobiliários	0,00	0,00	#DIV/0!	0,00	#DIV/0!	0,00
Delegação de Serviços Públicos Mediante Concessão	0,00	0,00	0%	0,00	0%	0,00
Delegação de Recursos Naturais	0,00	0,00	#DIV/0!	0,00	#DIV/0!	0,00
Exploração de Recursos Naturais	0,00	0,00	#DIV/0!	0,00	#DIV/0!	0,00
Exploração de Patrimônio Intangível	0,00	0,00	0%	0,00	0%	0,00
Cessão de Direitos	0,00	0,00	#DIV/0!	0,00	#DIV/0!	0,00
Demais Receitas Patrimoniais	0,00	0,00	3%	5.993,91	3%	205.006,09
<b>RECEITA AGROPECUÁRIA</b>						
Outras Receitas Agropecuárias	0,00	0,00	#DIV/0!	0,00	#DIV/0!	0,00
<b>RECEITA INDUSTRIAL</b>						
Outras Receitas Industriais	50.000,00	13.586,16	27%	13.586,16	27%	36.413,84
<b>RECEITA DE SERVIÇOS</b>						
Serviços Administrativos e Comerciais Gerais	0,00	0,00	#DIV/0!	0,00	#DIV/0!	0,00
Serviços Referente à Navegação e ao Transporte	0,00	0,00	#DIV/0!	0,00	#DIV/0!	0,00
Serviços e Atividades Referente à Saúde	0,00	0,00	#DIV/0!	0,00	#DIV/0!	0,00
Serviços e Atividades Financeiras	50.000,00	6.873.172,99	18%	6.873.172,99	18%	30.807.427,01
Outros Serviços	19.595.800,00	3.045.034,25	16%	3.045.034,25	16%	16.550.765,75
<b>TRANSFERÊNCIAS CORRENTES</b>						
Transferências da União e de suas Entidades	3.284.800,00	641.365,41	20%	641.365,41	20%	2.643.434,59
Transferências do Estado e suas Entidades	0,00	0,00	#DIV/0!	0,00	#DIV/0!	0,00
Transferências de Instituições Privadas	0,00	0,00	#DIV/0!	0,00	#DIV/0!	0,00
Transferências do Exterior	0,00	0,00	#DIV/0!	0,00	#DIV/0!	0,00
Transferências de Pessoas Físicas	14.800.000,00	3.186.773,33	22%	3.186.773,33	22%	11.613.226,67
Transferências de Outras Instituições Públicas	0,00	0,00	#DIV/0!	0,00	#DIV/0!	0,00
Transferências de Pessoas Físicas	0,00	0,00	#DIV/0!	0,00	#DIV/0!	0,00
Transferências Provenientes de Depósitos não Ident.	55.000,00	0,00	0%	0,00	0%	55.000,00
<b>OUTRAS RECEITAS CORRENTES</b>						
Multas Administrativas, Contratações e Judiciais	55.000,00	0,00	0%	0,00	0%	55.000,00
Indenizações e Resoluções	0,00	0,00	#DIV/0!	0,00	#DIV/0!	0,00
Bens, Direitos e Valores Incorporados ao Patrimônio	0,00	0,00	#DIV/0!	0,00	#DIV/0!	0,00
Demais Receitas Correntes	0,00	0,00	#DIV/0!	0,00	#DIV/0!	0,00

*Tatyana de Sousa Cruz*  
 Contadora  
 CRC/SE 7.798

*Cesar Costa Azevedo Dias*  
 Secretário de Finanças

*Gerana Gomes Costa Silva*  
 Prefeita Municipal

*Flávia Ribeira*

	815.400,00	209.272,49	26%	209.272,49	26%	606.127,51
<b>RECEITAS DE CAPITAL</b>						
<b>OPERAÇÕES DE CRÉDITO</b>	0,00	0,00	#DIV/0!	0,00	#DIV/0!	0,00
Operações de Crédito - Mercado Interno	0,00	0,00	#DIV/0!	0,00	#DIV/0!	0,00
Operações de Crédito - Mercado Externo	0,00	0,00	#DIV/0!	0,00	#DIV/0!	0,00
<b>ALIENAÇÃO DE BENS</b>	5.000,00	0,00	0%	0,00	0%	5.000,00
Alienação de Bens Móveis	5.000,00	0,00	0%	0,00	0%	5.000,00
Alienação de Bens Imóveis	0,00	0,00	#DIV/0!	0,00	#DIV/0!	0,00
<b>AMORTIZAÇÕES DE EMPRÉSTIMOS</b>	0,00	0,00	#DIV/0!	0,00	#DIV/0!	0,00
<b>TRANSFERÊNCIAS DE CAPITAL</b>	760.000,00	209.272,49	28%	209.272,49	28%	550.727,51
Transferências da União e de suas Entidades	430.000,00	209.272,49	49%	209.272,49	49%	220.727,51
Transferências de Instituições Privadas	330.000,00	0,00	0%	0,00	0%	330.000,00
Transferências do Exterior	0,00	0,00	#DIV/0!	0,00	#DIV/0!	0,00
Transferências de Pessoas Físicas	0,00	0,00	#DIV/0!	0,00	#DIV/0!	0,00
Transferências de Outras Instituições Públicas	0,00	0,00	#DIV/0!	0,00	#DIV/0!	0,00
Transferências de Pessoas Físicas	0,00	0,00	#DIV/0!	0,00	#DIV/0!	0,00
Transferências Provenientes de Depósitos não Ident.	0,00	0,00	#DIV/0!	0,00	#DIV/0!	0,00
<b>OUTRAS RECEITAS DE CAPITAL</b>	50.400,00	0,00	0%	0,00	0%	50.400,00
Integralização do Capital Social	0,00	0,00	#DIV/0!	0,00	#DIV/0!	0,00
Remuneração do Capital Social	0,00	0,00	#DIV/0!	0,00	#DIV/0!	0,00
Resgate de Títulos do Tesouro	0,00	0,00	#DIV/0!	0,00	#DIV/0!	0,00
Demais Receitas de Capital	50.400,00	0,00	0%	0,00	0%	50.400,00
<b>RECEITAS (INTRA-ORÇAMENTÁRIAS) (II)</b>	0,00	0,00	#DIV/0!	0,00	#DIV/0!	0,00
<b>SUBTOTAL DAS RECEITAS (III) = (I + II)</b>	<b>40.100.000,00</b>	<b>7.310.535,84</b>	<b>18%</b>	<b>7.310.535,84</b>	<b>18%</b>	<b>32.789.464,16</b>
<b>OPERAÇÕES DE CRÉDITO / REFINANCIAMENTO (IV)</b>						
<b>Operações de Crédito - Mercado Interno</b>	0,00	0,00	#DIV/0!	0,00	#DIV/0!	0,00
Mobiliária	0,00	0,00	#DIV/0!	0,00	#DIV/0!	0,00
Contratual	0,00	0,00	#DIV/0!	0,00	#DIV/0!	0,00
<b>Operações de Crédito - Mercado Externo</b>	0,00	0,00	#DIV/0!	0,00	#DIV/0!	0,00
Mobiliária	0,00	0,00	#DIV/0!	0,00	#DIV/0!	0,00
Contratual	0,00	0,00	#DIV/0!	0,00	#DIV/0!	0,00
<b>SUBTOTAL COM REFINANCIAMENTO (V) = (III + IV)</b>	<b>40.100.000,00</b>	<b>7.310.535,84</b>	<b>18%</b>	<b>7.310.535,84</b>	<b>18%</b>	<b>32.789.464,16</b>
<b>DEBITO (VI)</b>	0,00	0,00	#DIV/0!	0,00	#DIV/0!	0,00
<b>TOTAL (VII) = (V + VI)</b>	<b>40.100.000,00</b>	<b>7.310.535,84</b>	<b>18%</b>	<b>7.310.535,84</b>	<b>18%</b>	<b>32.789.464,16</b>
<b>SALDOS DE EXERCÍCIOS ANTERIORES</b>						
Recursos Arrecadados em Exercícios Anteriores - RPPS						
Superávit Financeiro Utilizado para Créditos Adicionais						
Reabertura de Créditos Adicionais						

  
Gerana Gomes Costa Silva  
Prefeita Municipal  
de Riachão do Dantas

  
Rosane Angelica de O. C. Oliveira Ribeiro  
Sec. Controle Interno

  
Cesar Costa Azevedo Dias  
Secretário de Finanças

  
Tatyana de Sousa Cruz  
Contadora  
CRC/SE 7.798



DESPESAS	DOTAÇÃO INICIAL (d)	DOTAÇÃO ATUALIZADA (f)	DESPESAS EMPENHADAS		SALDO (f-g)	DESPESAS LIQUIDADAS		SALDO (f-h)	DESPESAS PAGAS ATÉ O BIMESTRE (i)	INSCRITAS EM RESTOS A PAGAR NÃO PROCESSADOS <sup>1</sup>
			No Bimestre	Até o Bimestre (g)		No Bimestre	Até o Bimestre (h)			
<b>DESPESAS (EXCETO INTRA-ORÇAMENTÁRIAS) (VIII)</b>	<b>40.100.000,00</b>	<b>40.100.000,00</b>	<b>26.147.857,21</b>	<b>26.147.857,21</b>	<b>13.952.142,79</b>	<b>7.718.260,57</b>	<b>7.718.260,57</b>	<b>32.381.739,43</b>	<b>7.460.951,88</b>	
<b>DESPESAS CORRENTES</b>	<b>38.291.220,00</b>	<b>38.398.020,00</b>	<b>26.047.693,83</b>	<b>26.047.693,83</b>	<b>12.350.326,17</b>	<b>7.689.862,15</b>	<b>7.689.862,15</b>	<b>30.708.157,85</b>	<b>7.437.142,46</b>	
PESSOAL E ENCARGOS SOCIAIS	27.662.620,00	27.002.955,00	21.854.228,17	21.854.228,17	5.148.726,83	6.824.794,05	6.824.794,05	20.178.160,95	6.803.425,20	
JUROS E ENCARGOS DA DÍVIDA	4.000,00	3.000,00	0,00	0,00	3.000,00	0,00	0,00	3.000,00	0,00	
OUTRAS DESPESAS CORRENTES	10.624.600,00	11.392.065,00	4.193.465,66	4.193.465,66	7.198.599,34	865.068,10	865.068,10	10.526.996,90	633.717,26	
<b>DESPESAS DE CAPITAL</b>	<b>1.772.378,00</b>	<b>1.665.578,00</b>	<b>100.163,38</b>	<b>100.163,38</b>	<b>1.565.414,62</b>	<b>28.398,42</b>	<b>28.398,42</b>	<b>1.637.179,58</b>	<b>23.809,42</b>	
INVESTIMENTOS	1.714.500,00	1.607.700,00	43.163,38	43.163,38	1.564.536,62	4.589,00	4.589,00	1.603.111,00	0,00	
INVERSÕES FINANCEIRAS	0,00	0,00	0,00	0,00	0,00	0,00	0,00	0,00	0,00	
AMORTIZAÇÃO DA DÍVIDA	57.878,00	57.878,00	57.000,00	57.000,00	878,00	23.809,42	23.809,42	34.068,58	23.809,42	
RESERVA DE CONTINGÊNCIA	36.402,00	36.402,00	0,00	0,00	36.402,00	0,00	0,00	36.402,00	0,00	
<b>DESPESAS (INTRA-ORÇAMENTÁRIAS) (IX)</b>	<b>0,00</b>	<b>0,00</b>	<b>0,00</b>	<b>0,00</b>	<b>0,00</b>	<b>0,00</b>	<b>0,00</b>	<b>0,00</b>	<b>0,00</b>	
<b>SUBTOTAL DAS DESPESAS (X) = (VIII + IX)</b>	<b>40.100.000,00</b>	<b>40.100.000,00</b>	<b>26.147.857,21</b>	<b>26.147.857,21</b>	<b>13.952.142,79</b>	<b>7.718.260,57</b>	<b>7.718.260,57</b>	<b>32.381.739,43</b>	<b>7.460.951,88</b>	
<b>AMORTIZAÇÃO DA DIV. / REFINANCIAMENTO (XI)</b>	<b>0,00</b>	<b>0,00</b>	<b>0,00</b>	<b>0,00</b>	<b>0,00</b>	<b>0,00</b>	<b>0,00</b>	<b>0,00</b>	<b>0,00</b>	
Amortização da Dívida Interna	0,00	0,00	0,00	0,00	0,00	0,00	0,00	0,00	0,00	
Dívida Mobiliária	0,00	0,00	0,00	0,00	0,00	0,00	0,00	0,00	0,00	
Outras Dívidas	0,00	0,00	0,00	0,00	0,00	0,00	0,00	0,00	0,00	
<b>Amortização da Dívida Externa</b>	<b>0,00</b>	<b>0,00</b>	<b>0,00</b>	<b>0,00</b>	<b>0,00</b>	<b>0,00</b>	<b>0,00</b>	<b>0,00</b>	<b>0,00</b>	
Dívida Mobiliária	0,00	0,00	0,00	0,00	0,00	0,00	0,00	0,00	0,00	
Outras Dívidas	0,00	0,00	0,00	0,00	0,00	0,00	0,00	0,00	0,00	
<b>SUBTOTAL C/ REFINANCIAMENTO (XII) = (XI + XII)</b>	<b>40.100.000,00</b>	<b>40.100.000,00</b>	<b>26.147.857,21</b>	<b>26.147.857,21</b>	<b>13.952.142,79</b>	<b>7.718.260,57</b>	<b>7.718.260,57</b>	<b>32.381.739,43</b>	<b>7.460.951,88</b>	
<b>SUPERÁVIT (XIII)</b>	<b>0,00</b>	<b>0,00</b>	<b>0,00</b>	<b>0,00</b>	<b>0,00</b>	<b>0,00</b>	<b>0,00</b>	<b>0,00</b>	<b>0,00</b>	
<b>TOTAL (XIV) = (XII + XIII)</b>	<b>40.100.000,00</b>	<b>40.100.000,00</b>	<b>26.147.857,21</b>	<b>26.147.857,21</b>	<b>13.952.142,79</b>	<b>7.718.260,57</b>	<b>7.718.260,57</b>	<b>32.381.739,43</b>	<b>7.460.951,88</b>	

FONTE: Sistema: «Maquiavel». Unidade Responsável: «RICHARDO DANTAS». Emissão: «24/03/2018».

<sup>1</sup> Essa coluna poderá ser apresentada somente no último bimestre.

GERAR COMES COSTA SILVA  
PREFEITA MUNICIPAL

CESAR COSTA AZEVEDO DIAS  
SECRETÁRIO DE FINANÇAS

TATYANA DE SOUZA CRUZ  
CONTADORA CRC/SE Nº 7.798

ROSANE ANGELICA DE OLIVEIRA CRUZ O RIBEIRO  
SECRETARIA DE CONTROLE INTERNO

PREFEITURA MUNICIPAL DE RIACHÃO DO DANTAS - SE  
RELATORIO RESUMIDO DA EXECUÇÃO ORÇAMENTÁRIA  
**DEMONSTRATIVO DA EXECUÇÃO DAS DESPESAS POR FUNÇÃO/SUBFUNÇÃO**  
ORÇAMENTOS FISCAL E DA SEGURIDADE SOCIAL  
PERÍODO DE REFERÊNCIA > DE JANEIRO A FEVEREIRO DE 2018<

RREO - Anexo 2 (LRF, Art. 52, inciso II, alínea "c")

Em Reais

FUNÇÃO/SUBFUNÇÃO	DOTAÇÃO INICIAL	DOTAÇÃO ATUALIZADA	DESPESAS EMPENHADAS			DESPESAS LIQUIDADAS			SALDO
			No Bimestre	Até o Bimestre (b)	%	No Bimestre	Até o Bimestre (d)	%	
<b>DESPESAS (EXCETO INTRA-ORÇAMENTÁRIAS) (1)</b>	<b>40.100.000,00</b>	<b>40.100.000,00</b>	<b>26.147.857,21</b>	<b>26.147.857,21</b>	<b>100%</b>	<b>7.718.260,57</b>	<b>7.418.260,57</b>	<b>100%</b>	<b>32.681.739,43</b>
<b>LEGISLATIVA</b>	<b>1.560.000,00</b>	<b>1.560.000,00</b>	-	-	<b>0%</b>	-	-	<b>0%</b>	<b>1.560.000,00</b>
Ação Legislativa	1.560.000,00	1.560.000,00	-	-	0%	-	-	0%	1.560.000,00
Demais Subfunções	-	-	-	-	0%	-	-	0%	-
<b>JUDICIÁRIA</b>	<b>613.000,00</b>	<b>674.000,00</b>	<b>652.154,00</b>	<b>652.154,00</b>	<b>2%</b>	<b>360.892,13</b>	<b>60.892,13</b>	<b>1%</b>	<b>613.107,87</b>
Ação Judiciária	365.000,00	430.000,00	430.000,00	430.000,00	2%	339.013,71	39.013,71	1%	390.986,29
Defesa do Interesse Público no Processo Judiciário	248.000,00	244.000,00	222.154,00	222.154,00	0%	21.878,42	21.878,42	0%	222.121,58
Demais Subfunções	-	-	-	-	0%	-	-	0%	-
<b>ESSENCIAL A JUSTIÇA</b>	-	-	-	-	<b>0%</b>	-	-	<b>0%</b>	-
Defesa da Ordem Jurídica	-	-	-	-	0%	-	-	0%	-
Representação Judicial e Extrajudicial	-	-	-	-	0%	-	-	0%	-
Demais Subfunções	-	-	-	-	0%	-	-	0%	-
<b>ADMINISTRAÇÃO</b>	<b>4.340.718,00</b>	<b>4.279.718,00</b>	<b>3.439.447,12</b>	<b>3.439.447,12</b>	<b>13%</b>	<b>762.496,91</b>	<b>762.496,91</b>	<b>10%</b>	<b>3.517.221,09</b>
Planejamento e Orçamento	3.537.718,00	3.489.718,00	2.918.470,66	2.918.470,66	11%	680.843,56	680.843,56	9%	2.808.874,44
Administração Geral	690.000,00	690.000,00	448.668,46	448.668,46	2%	72.014,68	72.014,68	1%	617.985,32
Administração Financeira	108.000,00	95.000,00	72.308,00	72.308,00	0%	9.638,67	9.638,67	0%	85.361,33
Controle Interno	-	-	-	-	0%	-	-	0%	-
Normatização e Fiscalização	-	-	-	-	0%	-	-	0%	-
Tecnologia da Informação	-	-	-	-	0%	-	-	0%	-
Ordenamento Territorial	5.000,00	5.000,00	-	-	0%	-	-	0%	5.000,00
Formação de Recursos Humanos	-	-	-	-	0%	-	-	0%	-
Administração de Receitas	-	-	-	-	0%	-	-	0%	-
Administração de Concessões	-	-	-	-	0%	-	-	0%	-
Comunicação Social	-	-	-	-	0%	-	-	0%	-
Demais Subfunções	-	-	-	-	0%	-	-	0%	-
<b>DEFESA NACIONAL</b>	-	-	-	-	<b>0%</b>	-	-	<b>0%</b>	-
Defesa Aérea	-	-	-	-	0%	-	-	0%	-
Defesa Naval	-	-	-	-	0%	-	-	0%	-
Defesa Terrestre	-	-	-	-	0%	-	-	0%	-
Demais Subfunções	-	-	-	-	0%	-	-	0%	-
<b>SEGURANÇA PÚBLICA</b>	-	-	-	-	<b>0%</b>	-	-	<b>0%</b>	-
Policciamento	-	-	-	-	0%	-	-	0%	-
Defesa Civil	-	-	-	-	0%	-	-	0%	-
Informação e Inteligência	-	-	-	-	0%	-	-	0%	-
Demais Subfunções	-	-	-	-	0%	-	-	0%	-
<b>RELAÇÕES EXTERIORES</b>	-	-	-	-	<b>0%</b>	-	-	<b>0%</b>	-
Relações Diplomáticas	-	-	-	-	0%	-	-	0%	-
Cooperação Internacional	-	-	-	-	0%	-	-	0%	-
Demais Subfunções	-	-	-	-	0%	-	-	0%	-
<b>ASSISTÊNCIA SOCIAL</b>	<b>1.641.000,00</b>	<b>1.702.000,00</b>	<b>953.356,53</b>	<b>953.356,53</b>	<b>4%</b>	<b>268.680,22</b>	<b>268.680,22</b>	<b>4%</b>	<b>1.433.319,78</b>
Assistência ao Idoso	-	-	-	-	0%	-	-	0%	-
Assistência ao Portador de Deficiência	37.000,00	47.000,00	8.000,00	8.000,00	0%	3.401,30	3.401,30	0%	43.598,70
Assistência à Criança e ao Adolescente	821.000,00	956.620,00	390.862,12	390.862,12	1%	165.586,12	165.586,12	2%	791.033,88
Assistência Comunitária	783.000,00	698.380,00	554.494,41	554.494,41	2%	99.692,80	99.692,80	1%	598.687,20
Demais Subfunções	-	-	-	-	0%	-	-	0%	-

  
 Secretário de Franca


  
 Tatiana Cortadora

CRC/SE 7-7



**PREVIDÊNCIA SOCIAL**

Previdência Básica  
 Previdência do Regime Estatutário  
 Previdência Complementar  
 Previdência Especial  
 Demais Subfunções

**SAÚDE**

Atenção Básica  
 Assistência Hospitalar e Ambulatorial  
 Suporte Profilático e Terapêutico  
 Vigilância Sanitária  
 Vigilância Epidemiológica  
 Alimentação e Nutrição  
 Demais Subfunções

Proteção e Benefícios ao Trabalhador  
 Relações de Trabalho  
 Empregabilidade  
 Fomento ao Trabalho  
 Demais Subfunções

**EDUCAÇÃO**

Ensino Fundamental  
 Ensino Médio  
 Ensino Profissional  
 Ensino Superior  
 Educação Infantil  
 Educação de Jovens e Adultos  
 Educação Especial  
 Demais Subfunções

**CULTURA**

Patrimônio Histórico, Artístico e Arqueológico

Difusão Cultural  
 Demais Subfunções

**DIREITOS DA CIDADANIA**

Custódia e Reintegração Social  
 Direitos Individuais, Coletivos e Difusos  
 Assistência aos Povos Indígenas  
 Demais Subfunções

**URBANISMO**

Infra-Estrutura Urbana  
 Serviços Urbanos  
 Transportes Coletivos Urbanos  
 Demais Subfunções

**HABITAÇÃO**

Habituação Rural  
 Habituação Urbana  
 Demais Subfunções

**SANEAMENTO**

Saneamento Básico Rural  
 Saneamento Básico Urbano  
 Demais Subfunções

**GESTÃO AMBIENTAL**

Preservação e Conservação Ambiental  
 Controle Ambiental  
 Recuperação de Áreas Degradadas  
 Recursos Hídricos  
 Meteorologia  
 Demais Subfunções

7.777.920,00	3.892.601,43	3.893.918,57	1.520.773,99	1.520.773,99	1.520.773,99	6.265.746,01	0%
3.018.000,00	2.037.553,16	1.043.046,84	628.615,27	628.615,27	628.615,27	2.451.984,73	0%
1.552.000,00	276.611,10	1.221.388,90	82.307,79	82.307,79	82.307,79	1.415.692,21	0%
37.000,00	140.000,00	37.000,00	43.336,80	43.336,80	43.336,80	37.000,00	0%
232.000,00	140.000,00	92.000,00	43.336,80	43.336,80	43.336,80	188.663,20	1%
2.938.920,00	1.438.437,17	1.500.482,83	766.514,13	766.514,13	766.514,13	2.172.405,87	10%
<b>18.700.040,00</b>	<b>14.807.331,61</b>	<b>3.861.708,39</b>	<b>4.162.817,90</b>	<b>4.162.817,90</b>	<b>4.162.817,90</b>	<b>14.506.222,10</b>	<b>56%</b>
17.295.500,00	14.264.911,18	2.898.188,82	4.057.762,09	4.057.762,09	4.057.762,09	13.105.337,91	55%
1.044.540,00	504.810,43	634.629,57	105.055,81	105.055,81	105.055,81	1.034.384,19	0%
158.000,00	37.610,00	126.890,00	105.055,81	105.055,81	105.055,81	164.500,00	1%
202.000,00	160.000,00	202.000,00	35.203,07	35.203,07	35.203,07	202.000,00	0%
<b>338.000,00</b>	<b>160.000,00</b>	<b>161.400,00</b>	<b>35.203,07</b>	<b>35.203,07</b>	<b>35.203,07</b>	<b>286.196,93</b>	<b>0%</b>
8.000,00	160.000,00	7.000,00	35.203,07	35.203,07	35.203,07	7.000,00	0%
330.000,00	160.000,00	154.400,00	35.203,07	35.203,07	35.203,07	279.196,93	0%
3.718.500,00	1.616.837,72	2.101.662,28	429.195,42	429.195,42	429.195,42	3.289.304,58	6%
584.500,00	1.616.837,72	584.500,00	429.195,42	429.195,42	429.195,42	584.500,00	0%
5.000,00	1.616.837,72	5.000,00	429.195,42	429.195,42	429.195,42	5.000,00	0%
3.129.000,00	1.616.837,72	1.512.162,28	429.195,42	429.195,42	429.195,42	2.699.804,58	6%
<b>11.500,00</b>	<b>94.120,00</b>	<b>11.500,00</b>	<b>18.344,00</b>	<b>18.344,00</b>	<b>18.344,00</b>	<b>11.500,00</b>	<b>0%</b>
11.500,00	20.000,00	11.500,00	18.344,00	18.344,00	18.344,00	11.500,00	0%
140.000,00	94.120,00	45.880,00	18.344,00	18.344,00	18.344,00	121.656,00	0%
1.000,00	20.000,00	1.000,00	18.344,00	18.344,00	18.344,00	21.000,00	0%
139.000,00	74.120,00	44.880,00	18.344,00	18.344,00	18.344,00	100.656,00	0%

*Carla Regina de Oliveira Ribeiro*  
 Sec. Controle Interno

*Genia Góes Costa*  
 Preta Municipal  
 de Rato do D.

*Sec. Renato de Figueiredo*  
 Sec. Renato de Figueiredo

*Tatiana de Sousa C.*  
 Contadora  
 CRC/SE 7.777








PREFEITURA MUNICIPAL DE RIACHÃO DO DANTAS - SE  
 RELATÓRIO RESUMIDO DA EXECUÇÃO ORÇAMENTÁRIA  
 DEMONSTRATIVO DA RECEITA CORRENTE LÍQUIDA  
 ORÇAMENTOS FISCAL E DA SEGURIDADE SOCIAL  
 PERÍODO DE REFERÊNCIA: > DE JANEIRO A FEVEREIRO DE 2018<

ESPECIFICAÇÃO	EVOLUÇÃO DA RECEITA REALIZADA NOS ÚLTIMOS 12 MESES												TOTAL (ÚLTIMOS 12 MESES)	PREVISÃO ATUALIZADA
	MARÇO	ABRIL	MAIO	JUNHO	JULHO	AGOSTO	SETEMBRO	OUTUBRO	NOVEMBRO	DEZEMBRO	JANEIRO	FEVEREIRO		
<b>RECEITAS CORRENTES (I)</b>	<b>2.929.179,15</b>	<b>3.140.452,59</b>	<b>3.685.773,67</b>	<b>3.197.063,47</b>	<b>3.257.855,22</b>	<b>3.056.638,42</b>	<b>2.666.906,12</b>	<b>3.322.312,50</b>	<b>3.120.494,67</b>	<b>5.003.995,08</b>	<b>3.748.169,84</b>	<b>4.130.855,89</b>	<b>41.259.696,62</b>	<b>43.134.000,00</b>
Impostos, Taxas e Contribuições de Melhoria	121.587,98	122.739,21	138.282,87	97.223,42	103.408,37	99.646,73	95.392,14	235.151,60	112.903,94	110.127,17	133.218,68	75.291,61	1.444.973,72	1.287.000,00
IPTT	2.512,69	18.704,43	30.977,85	8.439,79	15.718,75	7.020,48	2.847,26	6.305,69	4.115,41	6.069,03	5.235,56	12.316,19	120.263,13	70.000,00
ISS	14.412,44	4.586,41	4.534,39	4.997,63	4.758,35	5.552,58	5.830,42	6.310,90	8.530,50	8.767,79	4.712,33	5.054,02	78.447,76	120.000,00
ITBI														2.000,00
IRRF	71.517,85	74.215,47	70.114,59	57.562,96	50.652,23	60.908,17	61.575,52	189.506,37	73.809,94	67.926,26	89.722,29	29.082,90	896.594,45	810.000,00
Outros Impostos, Taxas e Contribuições de Melhoria	33.145,00	24.833,00	32.656,04	26.223,04	32.279,04	26.165,50	25.138,94	33.028,64	26.448,09	27.364,09	33.548,50	28.838,50	349.668,38	285.000,00
<b>Receita de Contribuições</b>	<b>16.875,69</b>	<b>9.476,86</b>	<b>19.690,21</b>	<b>7.666,20</b>	<b>27.523,56</b>	<b>5.746,62</b>	<b>3.640,02</b>	<b>2.814,28</b>	<b>2.521,61</b>	<b>3.949,48</b>	<b>3.194,37</b>	<b>2.799,54</b>	<b>105.898,44</b>	<b>211.000,00</b>
Receita Patrimonial														
Receita Agropecuária														
Receita Industrial														
Receita de Serviços														
Transferências Correntes	2.790.474,51	3.008.236,52	3.512.691,65	3.092.173,85	3.086.682,34	2.950.673,07	2.560.550,36	3.082.126,88	3.004.306,29	4.782.887,16	3.611.756,79	4.052.764,74	39.535.324,16	41.530.000,00
Cota-Parte do FPM	1.022.362,15	1.231.772,57	1.397.233,37	1.287.851,99	1.662.814,95	1.128.040,37	947.173,96	1.073.418,45	1.104.086,06	2.124.323,65	1.409.994,04	1.760.338,09	16.149.409,65	15.800.000,00
Cota-Parte do ICMS	265.056,80	229.227,97	278.195,92	219.155,38	171.117,83	227.010,91	198.689,60	271.209,60	367.617,49	392.428,32	431.804,06	308.918,76	3.163.432,74	3.200.000,00
Cota-Parte do IPVA	11.041,77	12.744,31	10.981,00	19.002,58	14.507,21	20.243,94	14.374,87	9.472,73	10.947,03	10.947,03	15.872,93	22.373,88	170.495,17	230.000,00
Cota-Parte do ITR	8,43	1.009,98	146,61	7,73	15,50	18,73	448,15	11.159,26	4.395,89	3.750,98	3.435,31	202,68	24.599,25	15.000,00
Cota-Parte do IPI														
Transferências de LC 87/1996		103,39	103,39	103,39	103,39	103,39	103,39	103,39	103,39	206,78	119,31	119,31	1.272,52	1.000,00
Transferências do FUNDEF	1.031.370,02	1.131.456,59	1.310.938,77	1.127.387,51	880.140,11	1.080.455,02	948.378,77	1.053.241,05	1.169.320,07	1.321.520,49	1.653.193,05	1.533.580,28	14.240.987,73	14.800.000,00
Outras Transferências Correntes	460.635,34	401.921,71	515.095,59	438.665,17	357.974,35	494.800,71	451.381,62	660.522,40	449.850,47	1.029.709,91	97.338,09	427.231,74	5.785.127,10	7.484.000,00
Outras Receitas Correntes	240,97		15.108,94		40.240,95	572,00	7.233,60	2.219,74	762,83	107.031,27			173.500,30	55.000,00
DEDUÇÕES (II)	259.650,03	294.771,27	337.267,78	305.216,43	236.062,00	275.043,56	232.012,11	273.619,15	276.763,51	356.806,61	359.457,97	418.304,41	3.624.974,83	3.849.400,00
Dedução do FUNDEF	259.650,03	294.771,27	337.267,78	305.216,43	236.062,00	275.043,56	232.012,11	273.619,15	276.763,51	356.806,61	359.457,97	418.304,41	3.624.974,83	3.849.400,00
<b>TOTAL DA RCL (III) = (I - II)</b>	<b>2.669.529,12</b>	<b>2.845.681,32</b>	<b>3.348.505,89</b>	<b>2.891.847,04</b>	<b>3.021.793,22</b>	<b>2.781.594,86</b>	<b>2.434.894,01</b>	<b>3.048.693,35</b>	<b>2.843.731,16</b>	<b>4.647.188,47</b>	<b>3.388.711,87</b>	<b>3.712.551,48</b>	<b>37.634.721,79</b>	<b>39.284.600,00</b>

FONTE: Sistema «Magnavox» - Unidade Responsável «RIACHÃO DO DANTAS - Imunidade» (2400/2018).

  
 CÉSAR COSTA AZEVEDO DIAS  
 SECRETÁRIO DE FINANÇAS

  
 GERSONA JONES COSTA SILVA  
 PREFEITA MUNICIPAL

  
 ROSANE ANGELICA DE OLIVEIRA CRUZ O. RIBEIRO  
 SECRETÁRIA DE CONTROLE INTERNO

  
 TATIANA DE SOUZA CRUZ  
 CONTADOR(A) CRUISE Nº 7.798

PREFEITURA MUNICIPAL DE RIACHÃO DO DANTAS - SE  
 RELATÓRIO RESUMIDO DA EXECUÇÃO ORÇAMENTÁRIA  
**DEMONSTRATIVO DAS RECEITAS E DESPESAS PREVIDENCIÁRIAS DO REGIME PRÓPRIO DE PREVIDÊNCIA DOS SERVIDORES**  
 ORÇAMENTO DA SEGURIDADE SOCIAL  
 PERÍODO DE REFERÊNCIA > DE JANEIRO A FEVEREIRO DE 2018<


RREO - Anexo 4 (LRF, Art. 53, inciso II)

Em Reais

RECEITAS	PREVISÃO INICIAL	PREVISÃO ATUALIZADA	RECEITAS REALIZADAS	
			Até o Bimestre/ <Exercício>	Até o Bimestre/ <Exercício Anterior>
<b>RECEITAS CORRENTES (I)</b> Receita de Contribuições dos Segurados Pessoal Civil Ativo Inativo Pensionista Pessoal Militar Ativo Inativo Militar Outras Receitas de Contribuições Receita Patrimonial Receitas Imobiliárias Receitas de Valores Mobiliários Outras Receitas Patrimoniais Receita de Serviços Outras Receitas Correntes Compensação Previdenciária do RGPS para o RPPS Demais Receitas Correntes				
<b>RECEITAS DE CAPITAL (II)</b> Alienação de Bens, Direitos e Ativos Amortização de Empréstimos Outras Receitas de Capital				
<b>TOTAL DAS RECEITAS PREVIDENCIÁRIAS RPPS - (III) = (I + II)</b>				

**SEM MOVIMENTO**

  
 Rosane Angélica de O. C. Oliveira Ribeiro  
 Car. Controle Interno

  
 Gerana Gomes Costa Silva  
 Prefeita Municipal  
 de Riachão do Dantas

  
 Cesar Costa Azevedo Dias  
 Secretário de Finanças

  
 Tatiana de Sousa Cruz  
 Controladora  
 CRC/SE 7.1998



DESPESAS PREVIDENCIÁRIAS - RPPS	DOTAÇÃO		DESPESAS EMPENHADAS		DESPESAS LIQUIDADAS		INSCRITAS EM RESTOS A PAGAR NÃO PROCESSADOS	
	INICIAL	ATUALIZADA	Até o Bimestre/ <Exercício>	Até o Bimestre/ <Exercício Anterior>	Até o Bimestre/ <Exercício>	Até o Bimestre/ <Exercício Anterior>	Em <Exercício>	Em <Exercício Anterior>
ADMINISTRAÇÃO (IV)								
Despesas Correntes								
Despesas de Capital								
PREVIDÊNCIA (V)								
Pessoal Civil								
Aposentadorias								
Pensões								
Outros Benefícios Previdenciários								
Pessoal Militar								
Reformas								
Pensões								
Outros Benefícios Previdenciários								
Outras Despesas Previdenciárias								
Compensação Previdenciária do RPPS para o RGPS								
Demais Despesas Previdenciárias								
<b>TOTAL DAS DESPESAS PREVIDENCIÁRIAS RPPS (VI) = (IV + V)</b>								
<b>RESULTADO PREVIDENCIÁRIO (VII) = (III - VI)</b>								
<b>RECURSO RPPS ARRECADADOS EM EXERCÍCIO</b>								
VALOR								
<b>RESERVA ORÇAMENTÁRIA DO RPPS</b>								
VALOR								
<b>APORTES DE RECURSOS PARA O PLANO PREVIDENCIÁRIO DO RPPS</b>								
Plano de Amortização - Contribuição Patronal Suplementar								
Plano de Amortização - Aporte Periódico de Valores Predefinidos								
Outros Aportes para o RPPS								
Recursos para Cobertura de Déficit Financeiro								

**SEM MOVIMENTO**

PREVISÃO ORÇAMENTÁRIA

PREVISÃO ORÇAMENTÁRIA

APORTES REALIZADOS

**BENS E DIREITOS DO RGPS**

PERÍODO DE REFERÊNCIA

<Exercício>

<Exercício Anterior>

Caixa

Bancos Conta Movimento

Investimentos e Aplicações

Outros Bens e Direitos

*Rosane Angelica de O. C. Oliveira Ribeiro*  
Rosane Angelica de O. C. Oliveira Ribeiro  
Sec. Controle Interno

*Gerana Gomes Costa Silva*  
Gerana Gomes Costa Silva  
Prefeita Municipal  
de Riachão do Dantas

*Cesar Costa Azevedo Dias*  
Cesar Costa Azevedo Dias  
Secretário de Finanças

*Tatyanna Soares*  
Tatyanna Soares  
Coordenadora  
de Controle Interno

RECEITAS PREVIDENCIÁRIAS - RPPS	PREVISÃO INICIAL	PREVISÃO ATUALIZADA	RECEITAS REALIZADAS	
			Até o Bimestre/ <Exercício>	Até o Bimestre/ <Exercício Anterior>
<b>RECEITAS CORRENTES (VIII)</b> Receita de Contribuições dos Segurados Civil Ativo Inativo Pensionista Militar Ativo Inativo Pensionista Receita de Contribuições Patronais Civil Ativo Inativo Pensionista Militar Ativo Inativo Pensionista Em Regime de Parcelamento de Débitos Receita Patrimonial Receitas Imobiliárias Receitas de Valores Mobiliários Outras Receitas Patrimoniais Receita de Serviços Outras Receitas Correntes Compensação Previdenciária do RGPS para o RPPS Demais Receitas Correntes <b>RECEITAS DE CAPITAL (IX)</b> Alienação de Bens, Direitos e Ativos Amortização de Empréstimos Outras Receitas de Capital <b>RECEITAS DE CAPITAL (IX)</b> Alienação de Bens Amortização de Empréstimos Outras Receitas de Capital <b>TOTAL DAS RECEITAS PREVIDENCIÁRIAS RPPS - (X) = (VIII + IX)</b>				

# SEM MOVIMENTO

*Rosane Angélica de O. C. Oliveira Ribeiro*  
 Rosane Angélica de O. C. Oliveira Ribeiro  
 Sec. Controle Interno

*Gerana Gomes Costa Silva*  
 Gerana Gomes Costa Silva  
 Prefeita Municipal  
 de Riachão do Dantas

*Cesar Costa-Azevedo Dias*  
 Cesar Costa-Azevedo Dias  
 Secretário de Finanças

*Tatiana de Sousa Cruz*  
 Tatiana de Sousa Cruz  
 Contadora  
 CRC/SE 7.798

DESPESAS PREVIDENCIÁRIAS - RPPS	DOTAÇÃO INICIAL	DOTAÇÃO ATUALIZADA	DESPESAS EMPENHADAS		DESPESAS LIQUIDADAS		INSCRITAS EM RESTOS A PAGAR NÃO	
			Até o Bimestre/ <Exercício>	Até o Bimestre/ <Exercício Anterior>	Até o Bimestre/ <Exercício>	Até o Bimestre/ <Exercício Anterior>	Em <Exercício>	Em <Exercício Anterior>
ADMINISTRAÇÃO (XI)								
Despesas Correntes								
Despesas de Capital								
PREVIDÊNCIA (XII)								
Benefícios - Civil								
Aposentadorias								
Pensões								
Outros Benefícios Previdenciários								
Benefícios - Militar								
Reformas								
Pensões								
Outros Benefícios Previdenciários								
Outras Despesas Previdenciárias								
Compensação Previdenciária do RPPS para o RGPS								
Demais Despesas Previdenciárias								
<b>TOTAL DAS DESPESAS PREVIDENCIÁRIAS (XIII) = (XI + XII)</b>								
<b>RESULTADO PREVIDENCIÁRIO (XIV) = (X-XIII)</b>								

# SEM MOVIMENTO

## APORTES DE RECURSOS PARA O PLANO FINANCEIRO DO RPPS

Recursos para Cobertura de Insuficiências Financeiras  
Recursos para Formação de Reserva

FONTE: Sistema: <Maquiavel>, Unidade Responsável: <RIACHÃO DO DANTAS>, Emissão: <24/03/2018>.

  
GERANA GOMES COSTA SILVA  
PREFEITA MUNICIPAL

  
TATYANA DE SOUZA CRUZ  
CONTADORA CRC/SE Nº 7.798

## APORTES REALIZADOS

  
CESAR COSTA AZEVEDO DIAS  
SECRETARIO DE FINANÇAS

  
ROSANE ANGELICA DE OLIVEIRA CRUZ O. RIBEIRO  
SECRETARIA DE CONTROLE INTERNO




PREFEITURA MUNICIPAL DE RIACHÃO DO DANTAS - SE  
 RELATÓRIO RESUMIDO DA EXECUÇÃO ORÇAMENTÁRIA  
**DEMONSTRATIVO DO RESULTADO PRIMÁRIO E NOMINAL**  
 ORÇAMENTOS FISCAL E DA SEGURIDADE SOCIAL  
 PERÍODO DE REFERÊNCIA > DE JANEIRO A FEVEREIRO DE 2018<

RREO - ANEXO 6 (LRF, art. 53, inciso III)

Em reais

RECEITAS PRIMÁRIAS	PREVISÃO ATUALIZADA	RECEITAS REALIZADAS	
		Até o Bimestre (a)	
<b>RECEITAS CORRENTES (I)</b>	<b>39.974.600,00</b>	<b>7.865.439,57</b>	
Recargas Tributárias	1.282.000,00	208.510,29	
IPTU	70.000,00	17.551,75	
ISS	120.000,00	9.766,35	
ITBI	2.000,00		
IRRF	810.000,00	118.805,19	
Outras Receitas Tributárias	280.000,00	62.387,00	
Recargas de Contribuições	1.000,00	0,00	
Outras Previdenciárias	1.000,00	0,00	
Outras Receitas de Contribuições	211.000,00	5.993,91	
Recarga Patrimonial	211.000,00	5.993,91	
Outras Receita Patrimonial			
Aplicações Financeiras (II)			
Transferências Correntes	38.425.600,00	7.650.935,37	
Cota-Parte do FPM	12.640.000,00	3.170.332,13	
Cota-Parte do ICMS	2.560.000,00	740.722,82	
Cota-Parte do IPVA	184.000,00	38.246,81	
Cota-Parte ITR	12.000,00	3.637,99	
Transferência da LC 87/96	800,00	238,62	
Transferência da LC 61/89			
Transferência do FUNDEB	14.800.000,00	3.186.773,33	
Outras Transferências Correntes	8.228.800,00	510.983,67	
Demais Receitas Correntes	55.000,00	0,00	
Outras Receitas Financeiras (III)	0,00	0,00	
Receitas Correntes Restantes	55.000,00		
<b>RECEITAS PRIMÁRIAS CORRENTES (IV) = (I-II-III)</b>	<b>39.974.600,00</b>	<b>7.865.439,57</b>	
<b>RECEITAS DE CAPITAL (V)</b>	<b>125.400,00</b>	<b>0,00</b>	
Operações de Crédito (VI)			
Amortização de Empréstimos (VII)			
Alienação de Bens	5.000,00	0,00	
Receitas de Alienação de Investimentos Temporários (VIII)			
Receita de Alienação de Investimentos Permanentes (IX)			
Outras Alienações de Bens	5.000,00	0,00	
Transferências de Capital	70.000,00	0,00	
Convênios	70.000,00	0,00	
Outras Transferências de Capital	0,00	0,00	
Outras Receitas de Capital	50.400,00	0,00	
Outras Receitas de Capital Não Primárias (X)			
Outras Receitas de Capital Primária	50.400,00	0,00	
<b>RECEITAS PRIMÁRIAS DE CAPITAL (XI) = (V-VI-VII-VIII-IX-X)</b>	<b>125.400,00</b>	<b>0,00</b>	
<b>RECEITA PRIMÁRIA TOTAL (XII) = (IV+XI)</b>	<b>40.100.000,00</b>	<b>7.865.439,57</b>	

  
 Rosalene Angelica de A. C. Oliveira Ribeiro  
 Sec. Controle Interno

  
 Gerana Gomes Costa Silva  
 Prefeita Municipal  
 de Riachão do Dantas

  
 Cesar Costa Azevedo Dias  
 Secretário de Finanças

  
 Tatyana de Sousa Cruz  
 Contadora  
 CRC/SE 7.798

DESPESAS PRIMÁRIAS	DOTAÇÃO ATUALIZADA	DESPESAS EMPENHADAS	DESPESAS LIQUIDADAS	DESPESAS PAGAS	ATÉ O BIMESTRE		
					RESTOS A PAGAR PROCESSADOS PAGOS (b)	RESTOS A PAGAR NÃO PROCESSADOS	
						LIQUIDADOS	PAGOS
<b>DESPESAS CORRENTES (XIII)</b>	27.002.955,00	-	7.689.862,15	7.437.142,46	-	-	-
Pessoal e Encargos Sociais	27.002.955,00	-	6.824.794,05	6.803.425,20	-	-	-
Juros e Encargos da Dívida (XIV)	-	-	-	-	-	-	-
Outras Despesas Correntes	-	-	865.068,10	633.717,26	-	-	-
<b>DESPESAS PRIMÁRIAS CORRENTES (XV) = (XIII - XIV)</b>	27.002.955,00	-	7.689.862,15	7.437.142,46	-	-	-
<b>DESPESAS DE CAPITAL (XVI)</b>	1.665.578,00	100.163,38	28.398,42	23.809,42	-	-	-
Investimentos	1.607.700,00	43.163,38	4.589,00	-	-	-	-
Inversões Financeiras	-	-	-	-	-	-	-
Concessão de Empréstimos e Financiamentos (XVII)	-	-	-	-	-	-	-
Aquisição de Título de Capital já Integralizado (XVIII)	-	-	-	-	-	-	-
Aquisição de Título de Crédito (XIX)	-	-	-	-	-	-	-
Demais Inversões Financeiras	-	-	-	-	-	-	-
Amortização da Dívida (XX)	57.878,00	57.000,00	23.809,42	23.809,42	-	-	-
<b>DESPESAS PRIMÁRIAS DE CAPITAL (XXI)=(XVI-XVII-XVIII-XIX-XX)</b>	1.607.700,00	43.163,38	4.589,00	-	-	-	-
<b>RESERVA DE CONTINGÊNCIA (XXII)</b>	36.402,00	-	-	-	-	-	-
<b>DESPA PRIMÁRIA TOTAL (XXIII)=(XV+XXI+XXII)</b>	28.647.057,00	43.163,38	7.694.451,15	7.437.142,46	-	-	-
<b>RESULTADO PRIMÁRIO (XXIV) = (XIIIa-XXIIIa+XXIIIb+XXIIIc)</b>				428.297,11			

META FISCAL PARA O RESULTADO PRIMARIO	VALOR CORRENTE
Meta fixada no Anexo de Metas Fiscais da LDO para o exercício de referência	393.129,00

JUROS NOMINAIS	VALOR INCORRIDO
JUROS E ENCARGOS ATIVOS (XXV)	-
JUROS E ENCARGOS PASSIVOS (XXVI)	-

RESULTADO NOMINAL - Acima da Linha (XXVII)=(XXIV+XXXV-XXXVI)	VALOR CORRENTE
Meta fixada no Anexo de Metas Fiscais da LDO para o exercício de referência	500.000,00

CÁLCULO DO RESULTADO NOMINAL	ABAIXO DA LINHA	
	Em 31/Dez/<Exercício Anterior> (a)	Até o <Bimestre> (b)
<b>DÍVIDA CONSOLIDADA (XXVIII)</b>	5.605.973,70	5.605.973,70
<b>DEDUÇÕES (XXX)</b>	3.222.889,11	2.634.630,72
Disponibilidade de Caixa	3.208.518,13	2.620.045,93
Disponibilidade de Caixa Bruta	3.208.518,13	2.620.045,93
(-) Restos a Pagar Processados (XXX)	-	-
Demais Haveres Financeiros	14.370,98	14.584,79
<b>DÍVIDA CONSOLIDADA LÍQUIDA (XXXI) = (XXVIII - XXIX)</b>	2.383.084,59	2.971.342,98
<b>RESULTADO NOMINAL - Abaixo da Linha (XXXII) = (XXXIa - XXXIb)</b>	-588.258,39	

Anexo 6 - Primário e Nominal

Rosane Angelica de O. Oliveira Ribeiro  
Sec. Controle Interno

Gerana Gomes Costa Silva  
Prefeita Municipal  
de Riachão do Dantas

Cesar Costa Azevedo Dias  
Secretário de Finanças

Tatiana de Sousa Cruz  
Contadora  
CFC/SE 7.798

Página 14 de 29

AJUSTE METODOLÓGICO		Até o <Bimestre>
VARIACÃO SALDO RPP = (XXXIII) = (XXXa - XXXb)		
RECETA DE ALIENAÇÃO DE INVESTIMENTOS PERMANENTES (IX)		
PASSIVOS RECONHECIDOS NA DC (XXXIV)		
OUTROS AJUSTES (XXXV)		
<b>RESULTADO NOMINAL AJUSTADO - Abaixo da Linha (XXXVI) = (XXXII - XXXIII - IX + XXXIV + XXXV)</b>		<b>588.258,39</b>
<b>RESULTADO PRIMÁRIO - Abaixo da Linha (XXXVII) = XXXVI - (XXX - XXVI)</b>		<b>588.258,39</b>

INFORMAÇÕES ADICIONAIS	PREVISÃO ORÇAMENTÁRIA
SALDO DE EXERCÍCIOS ANTERIORES	
Recursos Arrecadados em Exercícios Anteriores - RPPS	
Superávit Financeiro Utilizado para Abertura e Reabertura de Créditos Adicionais	
RESERVA ORÇAMENTÁRIA DO RPPS	

FONTE: Sistema <Maquiavel>. Unidade Responsável <RIACHÃO DO DANTAS>. Fmussão <24/03/2018>

  
GERANA GOMES COSTA SILVA  
PREFEITA MUNICIPAL

  
CÉSAR COSTA ZVEZEDO DIAS  
SECRETÁRIO DE FINANÇAS

  
ROSANE ANGELICA DE OLIVEIRA CRUZ O RIBEIRO  
SECRETARIA DE CONTROLE INTERNO

  
TATYANA DE SOUZA CRUZ  
CONTADORA CRC/SE Nº 7.798



PREFEITURA MUNICIPAL DE RIACHÃO DO DANTAS - SE  
RELATÓRIO RESUMIDO DA EXECUÇÃO ORÇAMENTÁRIA  
**DEMONSTRATIVO DOS RESTOS A PAGAR POR PODER E ÓRGÃO**  
ORÇAMENTOS FISCAL E DA SEGURIDADE SOCIAL  
PERÍODO DE REFERÊNCIA > DE JANEIRO Á FEVEREIRO DE 2018<

RREO - ANEXO 7 (LRF, art. 53, inciso V)

PODER/ÓRGÃO	RESTOS A PAGAR PROCESSADOS E NÃO PROCESSADOS LIQUIDADOS EM EXERCÍCIOS ANTERIORES										RESTOS A PAGAR NÃO PROCESSADOS			Saldo Total $J = (e + k)$
	Inscritos		Saldo a pagar $e = (a+b)-(c+d)$	Cancelados (d)	Pagos (c)	Liquidados (h)	Pagos (i)	Cancelados (j)	Saldo $k = (f+g)-(i+j)$	Inscritos	Em 31 de dezembro de <Exercício Anterior>	Em Exercícios Anteriores (f)	Em 31 de dezembro de <Exercício Anterior>	
	Em Exercícios Anteriores (a)	Em 31 de dezembro de <Exercício Anterior>												
RESTOS A PAGAR (EXCETO INTRA-ORÇAMENTÁRIOS) (I) PODER EXECUTIVO PODER LEGISLATIVO	1.153.975,94 1.153.975,94	786.930,21 786.930,21	1.555.647,77 1.555.647,77	- -	385.258,38 385.258,38	101.932,94 101.932,94	70.567,78 70.567,78	- -	101.261,95 101.261,95	119.961,44 119.961,44	51.868,29 51.868,29	119.961,44 119.961,44	1.656.909,72 1.656.909,72	
<b>TOTAL (III) = (I + II)</b>	<b>1.153.975,94</b>	<b>786.930,21</b>	<b>1.555.647,77</b>	<b>-</b>	<b>385.258,38</b>	<b>101.932,94</b>	<b>70.567,78</b>	<b>-</b>	<b>101.261,95</b>	<b>119.961,44</b>	<b>51.868,29</b>	<b>119.961,44</b>	<b>1.656.909,72</b>	

FONTE: Sistema <Miquim>; Unidade: Responsável: <RIACHÃO DO DANTAS>; Emissão: <24/03/2018>.

  
GERANA GOMES COSTA SILVA  
PREFEITA MUNICIPAL

  
CÉSAR COSTA CAVEVEDO DIAS  
SECRETARIO DE FINANÇAS

  
ROSANE ÂNGELICA DE OLIVEIRA CRUZ O. RIBEIRO  
SECRETÁRIA DE CONTROLE INTERNO

  
TATYANA DE SOUZA CRUZ  
CONTADORA CRC/SE Nº 7.798

PREFEITURA MUNICIPAL DE RIACHÃO DO DANTAS - SE  
RELATÓRIO RESUMIDO DA EXECUÇÃO ORÇAMENTÁRIA  
**DEMONSTRATIVO DAS RECEITAS E DESPESAS COM MANUTENÇÃO E DESENVOLVIMENTO DO ENSINO - MDE**  
ORÇAMENTOS FISCAL E DA SEGURIDADE SOCIAL  
PERÍODO DE REFERÊNCIA > DE JANEIRO A FEVEREIRO DE 2018<

RR00 - ANEXO 8 (LDB, art. 72)

R\$ 1,00

RECEITA RESULTANTE DE IMPOSTOS (caput do art. 212 da Constituição)	RECEITAS DO ENSINO			RECEITAS REALIZADAS	
	PREVISÃO INICIAL	PREVISÃO ATUALIZADA (a)	Até o Bimestre (b)	(c) = (b/a)x100 %	
<b>1- RECEITA DE IMPOSTOS</b>	<b>1.007.000,00</b>	<b>1.007.000,00</b>	<b>146.123,29</b>	<b>14,51 %</b>	
1.1- Receita Resultante do Imposto sobre a Propriedade Predial e Territorial Urbana – IPTU	75.000,00	75.000,00	17.551,75	23,40%	
1.1.1- IPTU	70.000,00	70.000,00	17.551,75	25,07%	
1.1.2- Multas, Juros de Mora, Dívida Ativa e Outros Encargos do IPTU	5.000,00	5.000,00	0,00	0,00%	
1.2- Receita Resultante do Imposto sobre Transmissão Inter Vivos – ITBI	2.000,00	2.000,00	0,00	0,00%	
1.2.1- ITBI	2.000,00	2.000,00	0,00	0,00%	
1.2.2- Multas, Juros de Mora, Dívida Ativa e Outros Encargos do ITBI	0,00	0,00	0,00	#DIV/0!	
1.3- Receita Resultante do Imposto sobre Serviços de Qualquer Natureza – ISS	120.000,00	120.000,00	9.766,35	8,14%	
1.3.1- ISS	120.000,00	120.000,00	9.766,35	8,14%	
1.3.2- Multas, Juros de Mora, Dívida Ativa e Outros Encargos do ISS	0,00	0,00	0,00	#DIV/0!	
1.4- Receita Resultante do Imposto de Renda Retido na Fonte – IRRF	810.000,00	810.000,00	118.805,19	14,67%	
1.4.1- IRRF	810.000,00	810.000,00	118.805,19	14,67%	
1.5- Receita Resultante do Imposto Territorial Rural - ITR	0,00	0,00	0,00	#DIV/0!	
1.5.1- ITR	0,00	0,00	0,00	#DIV/0!	
1.5.2- Multas, Juros de Mora, Dívida Ativa e Outros Encargos do ITR	0,00	0,00	0,00	#DIV/0!	
<b>2- RECEITA DE TRANSFERÊNCIAS CONSTITUCIONAIS E LEGAIS</b>	<b>20.537.000,00</b>	<b>20.537.000,00</b>	<b>3.953.178,37</b>	<b>19,25 %</b>	
2.1- Cota-Parte FPM	15.800.000,00	15.800.000,00	3.170.332,13	20,07%	
2.1.1- Cota-Parte FPM - 1%	1.290.000,00	1.290.000,00	0,00	0,00%	
2.2- Cota-Parte ICMS	3.200.000,00	3.200.000,00	740.722,82	23,15%	
2.3- ICMS-Desoneração – L.C. nº87/1996	1.000,00	1.000,00	238,62	23,86%	
2.4- Cota-Parte IPI-Exportação	1.000,00	1.000,00	0,00	0,00%	
2.5- Cota-Parte ITR	15.000,00	15.000,00	3.637,99	24,25%	
2.6- Cota-Parte IPVA	230.000,00	230.000,00	38.246,81	16,63%	
<b>3- TOTAL DA RECEITA DE IMPOSTOS (1 + 2)</b>	<b>21.544.000,00</b>	<b>21.544.000,00</b>	<b>4.099.301,66</b>	<b>19,03 %</b>	
RECEITAS ADICIONAIS PARA FINANCIAMENTO DO ENSINO	PREVISÃO INICIAL	PREVISÃO ATUALIZADA (a)	Até o Bimestre (b)	(c) = (b/a)x100 %	
<b>4- RECEITA DA APLICAÇÃO FINANCEIRA DE OUTROS RECURSOS DE IMPOSTOS VINCULADOS AO ENSINO</b>	<b>0,00</b>	<b>0,00</b>	<b>0,00</b>	<b>#DIV/0!</b>	
<b>5- RECEITA DE TRANSFERÊNCIAS DO FNDE</b>	<b>1.413.000,00</b>	<b>1.413.000,00</b>	<b>0,00</b>	<b>0,00%</b>	
5.1- Transferências do Salário-Educação	800.000,00	800.000,00	0,00	0,00%	
5.2- Transferências Direta – PDDE	3.000,00	3.000,00	0,00	0,00%	
5.3- Transferências Diretas - PNAE	450.000,00	450.000,00	0,00	0,00%	
5.4- Transferências Diretas - PNATE	120.000,00	120.000,00	0,00	0,00%	
5.5 - Outras Transferências do FNDE	40.000,00	40.000,00	0,00	0,00%	
5.6 - Aplicação Financeira dos Recursos do FNDE	0,00	0,00	0,00	#DIV/0!	
<b>6- RECEITA DE TRANSFERÊNCIAS DE CONVÊNIOS</b>	<b>130.000,00</b>	<b>130.000,00</b>	<b>0,00</b>	<b>0,00%</b>	
6.1- Transferências de Convênios	130.000,00	130.000,00	0,00	0,00%	
6.2- Aplicação Financeira dos Recursos de Convênios	0,00	0,00	0,00	#DIV/0!	
<b>7- RECEITA DE OPERAÇÕES DE CRÉDITO</b>	<b>0,00</b>	<b>0,00</b>	<b>0,00</b>	<b>#DIV/0!</b>	
<b>8- OUTRAS RECEITAS PARA FINANCIAMENTO DO ENSINO</b>	<b>0,00</b>	<b>0,00</b>	<b>0,00</b>	<b>#DIV/0!</b>	
<b>9- TOTAL DAS RECEITAS ADICIONAIS PARA FINANCIAMENTO DO ENSINO</b>	<b>1.543.000,00</b>	<b>1.543.000,00</b>	<b>0,00</b>	<b>0,00%</b>	



## FUNDEB

RECEITAS DO FUNDEB	PREVISÃO INICIAL	PREVISÃO ATUALIZADA		RECEITAS REALIZADAS	
		(a)	(b)	Até o Bimestre	(c) = (b/a)x100 %
<b>10- RECEITAS DESTINADAS AO FUNDEB</b>	<b>3.849.400,00</b>	<b>3.849.400,00</b>	<b>790.635,67</b>		<b>20,54%</b>
10.1- Cota-Parte FPM Destinada ao FUNDEB - (20% de 2.1)	3.160.000,00	3.160.000,00	634.066,43		20,07%
10.2- Cota-Parte ICMS Destinada ao FUNDEB - (20% de 2.2)	640.000,00	640.000,00	148.144,56		23,15%
10.3- ICMS-Desoneração Destinada ao FUNDEB - (20% de 2.3)	200,00	200,00	47,72		23,86%
10.4- Cota-Parte IPT-Exportação Destinada ao FUNDEB - (20% de 2.4)	200,00	200,00	0,00		0,00%
10.5- Cota-Parte ITR ou ITR Arrecadado Destinados ao FUNDEB - (20% de (1.5 - 1.5.5) + 2.5))	3.000,00	3.000,00	727,60		24,25%
10.6- Cota-Parte IPVA Destinada ao FUNDEB - (20% de 2.6)	46.000,00	46.000,00	7.649,36		16,63%
<b>11- RECEITAS RECEBIDAS DO FUNDEB</b>	<b>14.800.000,00</b>	<b>14.800.113,18</b>	<b>3.186.886,51</b>		<b>21,53%</b>
11.1- Transferências de Recursos do FUNDEB	14.800.000,00	14.800.000,00	3.186.773,33		21,53%
11.2- Complementação da União ao FUNDEB	0,00	0,00	0,00		#DIV/0!
11.3- Receita de Aplicação Financeira dos Recursos do FUNDEB	0,00	113,18	113,18		100,00%
<b>12- RESULTADO LÍQUIDO DAS TRANSFERÊNCIAS DO FUNDEB (11.1 - 10)</b>	<b>10.950.600,00</b>	<b>10.950.713,18</b>	<b>2.396.250,84</b>		<b>21,88%</b>

[SE RESULTADO LÍQUIDO DA TRANSFERÊNCIA (12) > 0] = ACRÉSCIMO RESULTANTE DAS TRANSFERÊNCIAS DO FUNDEB

[SE RESULTADO LÍQUIDO DA TRANSFERÊNCIA (12) < 0] = DECRÉSCIMO RESULTANTE DAS TRANSFERÊNCIAS DO FUNDEB

DESPESAS DO FUNDEB	DOTAÇÃO INICIAL	DOTAÇÃO ATUALIZADA	DESPESAS EMPENHADA		DESPESAS LIQUIDADAS		INSCRITAS EM RESTOS A PAGAR NÃO PROCESSADO (i)
			Até o Bimestre	(f) = (e/d) %	Até o Bimestre	(b) = (g/d) %	
<b>13- PAGAMENTO DOS PROFISSIONAIS DO MAGISTÉRIO</b>	<b>8.350.000,00</b>	<b>8.360.000,00</b>	<b>8.359.000,00</b>	<b>99,99%</b>	<b>2.526.873,27</b>	<b>30,23%</b>	-
13.1- Com Educação Infantil	8.350.000,00	8.360.000,00	8.359.000,00	#DIV/0!	-	#DIV/0!	-
13.2- Com Ensino Fundamental	4.968.000,00	4.958.000,00	3.371.433,56	68,00%	2.526.873,27	30,23%	-
<b>14- OUTRAS DESPESAS</b>	<b>140.000,00</b>	<b>130.000,00</b>	<b>-</b>	<b>0,00%</b>	<b>-</b>	<b>0,00%</b>	-
14.1- Com Educação Infantil	4.828.000,00	4.828.000,00	3.371.433,56	69,83%	1.086.059,05	22,50%	-
14.2- Com Ensino Fundamental	13.318.000,00	13.318.000,00	11.730.433,56	167,99%	3.612.932,32	52,13%	-
<b>15- TOTAL DAS DESPESAS DO FUNDEB (13 + 14)</b>	<b>8.490.000,00</b>	<b>9.490.000,00</b>	<b>11.730.433,56</b>	<b>138,16%</b>	<b>3.612.932,32</b>	<b>37,13%</b>	-

## DEDUÇÕES PARA FINS DE LIMITE DO FUNDEB

16 - RESTOS A PAGAR INSCRITOS NO EXERCÍCIO SEM DISPONIBILIDADE FINANCEIRA DE RECURSOS DO FUNDEB	VALOR
16.1 - FUNDEB 60%	-
16.2 - FUNDEB 40%	-
<b>17 - DESPESAS CUSTEADAS COM O SUPERÁVIT FINANCEIRO, DO EXERCÍCIO ANTERIOR, DO FUNDEB</b>	<b>-</b>
17.1 - FUNDEB 60%	-
17.2 - FUNDEB 40%	-
<b>18- TOTAL DAS DEDUÇÕES CONSIDERADAS PARA FINS DE LIMITE DO FUNDEB (16 + 17)</b>	<b>-</b>

## INDICADORES DO FUNDEB

19 - TOTAL DAS DESPESAS DO FUNDEB PARA FINS DE LIMITE (15 - 18)	VALOR
19.1- MÍNIMO DE 60% DO FUNDEB NA REMUNERAÇÃO DO MAGISTÉRIO <sup>1</sup> ((13 - (16.1+17.1))/11)*100	3.612.932,32
19.2- MÁXIMO DE 40% EM DESPESAS COM MDE QUE NÃO REMUNERAÇÃO DO MAGISTÉRIO <sup>1</sup> ((14-(16.2+17.2))/11)*100	79,29%
19.3 - MÁXIMO DE 5% NÃO APLICADO NO EXERCÍCIO ((100-(19.1+19.2))%)	34,08%
<b>19.3 - MÁXIMO DE 5% NÃO APLICADO NO EXERCÍCIO ((100-(19.1+19.2))%)</b>	<b>98,87%</b>

## CONTROLE DA UTILIZAÇÃO DE RECURSOS NO EXERCÍCIO SUBSEQUENTE

20 - RECURSOS RECEBIDOS DO FUNDEB EM <EXERCÍCIO ANTERIOR> QUE NÃO FORAM UTILIZADOS	VALOR
21 - DESPESAS CUSTEADAS COM O SALDO DO ITEM 20 ATÉ O 1º TRIMESTRE DE <EXERCÍCIO >	85,78



**MANUTENÇÃO E DESENVOLVIMENTO DO ENSINO - DESPESAS CUSTEADAS COM A RECEITA RESULTANTE DE IMPOSTOS E RECURSOS DO FUNDEB**

DESPESAS COM AÇÕES TÍPICAS DE MDE	DOTAÇÃO INICIAL	DOTAÇÃO ATUALIZADA (d)	DESPESAS EMPENHADAS		DESPESAS LIQUIDADAS		INSCRITAS EM RESTOS A PAGAR NÃO PROCESSADO
			Até o Bimestre (e)	% f=(e/d)*100	Até o Bimestre (g)	% h=(g/d)*100	
<b>22- EDUCAÇÃO INFANTIL.</b>	<b>0,00</b>	<b>0,00</b>	<b>0,00</b>	<b>#DIV/0!</b>	<b>0,00</b>	<b>#DIV/0!</b>	<b>0,00</b>
22.1- Creche	0,00	0,00	0,00	#DIV/0!	0,00	#DIV/0!	0,00
22.1.1 - Despesa Custeada com Recurso do FUNDEB	0,00	0,00	0,00	#DIV/0!	0,00	#DIV/0!	0,00
22.1.2 - Despesa Custeada com Outros Recursos de Impostos	0,00	0,00	0,00	#DIV/0!	0,00	#DIV/0!	0,00
22.2- Pré-escola	0,00	0,00	0,00	#DIV/0!	0,00	#DIV/0!	0,00
22.2.1 - Despesa Custeada com Recurso do FUNDEB	0,00	0,00	0,00	#DIV/0!	0,00	#DIV/0!	0,00
22.2.2 - Despesa Custeada com Outros Recursos de Impostos	0,00	0,00	0,00	#DIV/0!	0,00	#DIV/0!	0,00
<b>23- ENSINO FUNDAMENTAL.</b>	<b>10.102.040,00</b>	<b>11.322.040,00</b>	<b>10.351.822,31</b>	<b>91%</b>	<b>3.041.108,93</b>	<b>27%</b>	<b>0,00</b>
23.1 - Despesas Custeadas com Recursos do FUNDEB	8.350.000,00	8.360.000,00	8.359.000,00	100%	2.526.873,27	30%	0,00
23.2 - Despesas Custeadas com Outros Recursos de Impostos	1.752.040,00	2.962.040,00	1.992.822,31	67%	514.235,66	17%	0,00
<b>24 - ENSINO MÉDIO</b>	<b>0,00</b>	<b>0,00</b>	<b>0,00</b>	<b>#DIV/0!</b>	<b>0,00</b>	<b>#DIV/0!</b>	<b>0,00</b>
<b>25 - ENSINO SUPERIOR</b>	<b>0,00</b>	<b>0,00</b>	<b>0,00</b>	<b>#DIV/0!</b>	<b>0,00</b>	<b>#DIV/0!</b>	<b>0,00</b>
<b>26 - ENSINO PROFISSIONAL NÃO INTEGRADO AO ENSINO REGULAR</b>	<b>0,00</b>	<b>0,00</b>	<b>0,00</b>	<b>#DIV/0!</b>	<b>0,00</b>	<b>#DIV/0!</b>	<b>0,00</b>
<b>27 - OUTRAS</b>	<b>0,00</b>	<b>0,00</b>	<b>0,00</b>	<b>#DIV/0!</b>	<b>0,00</b>	<b>#DIV/0!</b>	<b>0,00</b>
<b>28 - TOTAL DAS DESPESAS COM AÇÕES TÍPICAS DE MDE.</b>	<b>10.102.040,00</b>	<b>11.322.040,00</b>	<b>10.351.822,31</b>	<b>91%</b>	<b>3.041.108,93</b>	<b>27%</b>	<b>0,00</b>
DEDUÇÕES CONSIDERADAS PARA FINS DE LIMITE CONSTITUCIONAL							
29- RESULTADO LÍQUIDO DAS TRANSFERÊNCIAS DO FUNDEB							790.635,67
30 - DESPESAS CUSTEADAS COM A COMPLEMENTAÇÃO DO FUNDEB NO EXERCÍCIO							-
32 - DESPESAS CUSTEADAS COM O SUPERÁVIT FINANCEIRO, DO EXERCÍCIO ANTERIOR, DO FUNDEB							-
33 - DESPESAS CUSTEADAS COM O SUPERÁVIT FINANCEIRO, DO EXERCÍCIO ANTERIOR, DE OUTROS RECURSOS DE IMPOSTOS							-
34 - RESTOS A PAGAR INSCRITOS NO EXERCÍCIO SEM DISPONIBILIDADE FINANCEIRA DE RECURSOS DE IMPOSTOS VINCULADOS AO ENSINO <sup>2</sup>							-
35 - CANCELAMENTO, NO EXERCÍCIO, DE RESTOS A PAGAR INSCRITOS COM DISPONIBILIDADE FINANCEIRA DE RECURSOS DE IMPOSTOS VINCULADOS AO ENSINO (= (+5))							-
<b>36 - TOTAL DAS DEDUÇÕES CONSIDERADAS PARA FINS DE LIMITE CONSTITUCIONAL (29 + 30 + 31 + 32 + 33 + 34 + 35)</b>							<b>790.635,67</b>
<b>37- TOTAL DAS DESPESAS PARA FINS DE LIMITE ((22 + 23) + (36))</b>							<b>1.304.871,33</b>
<b>38 - PERCENTUAL DE APLICAÇÃO EM MDE SOBRE A RECEITA LÍQUIDA DE IMPOSTOS ((37) / (3) * 100) % - LIMITE CONSTITUCIONAL 25%</b>							<b>31,83%</b>

**OUTRAS INFORMAÇÕES PARA CONTROLE**

OUTRAS DESPESAS CUSTEADAS COM RECEITAS ADICIONAIS PARA FINANCIAMENTO DO ENSINO	DOTAÇÃO INICIAL	DOTAÇÃO ATUALIZADA (d)	DESPESAS EMPENHADAS		DESPESAS LIQUIDADAS		INSCRITAS EM RESTOS A PAGAR NÃO PROCESSADO
			Até o Bimestre (e)	% f=(e/d)*100	Até o Bimestre (g)	% h=(g/d)*100	
39 - DESPESAS CUSTEADAS COM A APLICAÇÃO FINANCEIRA DE OUTROS RECURSOS DE IMPOSTOS VINCULADOS AO ENSINO	0,00	0,00	0,00	#DIV/0!	0,00	#DIV/0!	0,00
40 - DESPESAS CUSTEADAS COM A CONTRIBUIÇÃO SOCIAL DO SALÁRIO-EDUCAÇÃO	800.000,00	80.000,00	347.042,94	43,4%	35.649,92	44,56%	0,00
41 - DESPESAS CUSTEADAS COM OPERAÇÕES DE CRÉDITO	0,00	0,00	0,00	#DIV/0!	0,00	#DIV/0!	0,00
42 - DESPESAS CUSTEADAS COM OUTRAS RECEITAS PARA FINANCIAMENTO DO ENSINO	20.004.040,00	19.434.440,00	10.713.021,00	55%	2.878.995,75	14,81%	0,00
<b>43 - TOTAL DAS OUTRAS DESPESAS CUSTEADAS COM RECEITAS ADICIONAIS PARA FINANCIAMENTO DO ENSINO (39 + 40 + 41 + 42)</b>	<b>20.804.040,00</b>	<b>19.514.440,00</b>	<b>11.060.063,94</b>	<b>57%</b>	<b>2.914.645,67</b>	<b>14,94%</b>	<b>0,00</b>
<b>44 - TOTAL GERAL DAS DESPESAS COM EDUCAÇÃO (28+43)</b>	<b>30.906.080,00</b>	<b>30.836.480,00</b>	<b>21.411.886,25</b>	<b>148,11%</b>	<b>5.955.754,60</b>	<b>41,80%</b>	<b>0,00</b>

  
**Tatyana de Sousa Cruz**  
 Contadora  
 CRC/SE 7.798

  
**Cesar Costa Azevedo Dias**  
 Secretário de Finanças

  
**Gerana Gomes Costa Silva**  
 Prefeita Municipal  
 de Riachão do Dantas

  
**Rosane Angelica de O. C. Oliveira Ribeiro**  
 Sec. Controle Interno

RESTOS A PAGAR INSCRITOS COM DISPONIBILIDADE FINANCEIRA DE RECURSOS DE IMPOSTOS VINCULADOS AO ENSINO	SALDO ATÉ O BIMESTRE	CANCELADO EM <EXERCÍCIO>
45 - RESTOS A PAGAR DE DESPESAS COM MDE		(j)
45.1 - Executadas com Recursos Vinculados ao Ensino	0,00	0,00
45.2 - Executadas com Recursos do FUNDEB	0,00	0,00
<b>CONTROLE DA DISPONIBILIDADE FINANCEIRA</b>	<b>FUNDEB</b>	<b>SALÁRIO EDUCAÇÃO</b>
<b>46- SALDO FINANCEIRO EM 31 DE DEZEMBRO DE &lt;EXERCÍCIO ANTERIOR&gt;</b>	<b>115.716,20</b>	<b>31.271,02</b>
<b>47- (+) INGRESSO DE RECURSOS ATÉ O BIMESTRE</b>	<b>1.660.028,11</b>	<b>102.290,60</b>
<b>48- (-) PAGAMENTOS EFETUADOS ATÉ O BIMESTRE</b>	<b>1.783.578,69</b>	<b>76.079,44</b>
48.1 - Orçamento do Exercício	1.783.578,69	76.079,44
48.2 - Restos a Pagar	0,00	0,00
<b>49- (+) RECEITA DE APLICAÇÃO FINANCEIRA DOS RECURSOS ATÉ O BIMESTRE</b>	<b>113,18</b>	<b>6,27</b>
<b>50- (=) DISPONIBILIDADE FINANCEIRA ATÉ O BIMESTRE</b>	<b>-7.721,20</b>	<b>57.488,45</b>
<b>51 - (+) Ajustes</b>	<b>0,00</b>	<b>0,00</b>
51.1 - Retenções	0,00	0,00
51.2 - Conciliação Bancária	0,00	0,00
<b>52 - (=) SALDO FINANCEIRO CONCILIADO</b>	<b>-7.721,20</b>	<b>57.488,45</b>

FONTE: Sistema: <Maquiavel>. Unidade Responsável: <RIACHÃO DO DANTAS>. Emissão: <24/03/2018>.

<sup>1</sup> Limites mínimos anuais a serem cumpridos no encerramento do exercício.

<sup>2</sup> Art. 21, § 2º, Lei 11.494/2007: "Até 5% dos recursos recebidos à conta dos Fundos, inclusive relativos à complementação da União recebidos nos termos do § 1º do art. 6º desta Lei, poderão ser utilizados no 1º trimestre do exercício imediatamente subsequente.

<sup>3</sup> Caput do artigo 212 da CF/1988

<sup>4</sup> Os valores referentes à parcela dos Restos a Pagar inscritos sem disponibilidade financeira vinculada à educação deverão ser informados somente no RREO do último bimestre do exercício.

<sup>5</sup> Limites mínimos anuais a serem cumpridos no encerramento do exercício, no âmbito de atuação prioritária, conforme LDB, art. 11, V.

<sup>6</sup> Nos cinco primeiros bimestres do exercício o acompanhamento poderá ser feito com base na despesa empenhada ou na despesa liquidada. No último bimestre do exercício, o valor deverá corresponder ao total da despesa empenhada.

<sup>7</sup> Essa coluna poderá ser apresentada somente no último bimestre

  
 CÉSAR COSTA ZEVIEDO DIAS  
 SECRETÁRIO DE FINANÇAS

  
 ROSANE ANGÉLICA DE OLIVEIRA CRUZ O. RIBEIRO  
 SECRETÁRIA DE CONTROLE INTERNO

  
 GERANA GOMES COSTA SILVA  
 PREFEITA MUNICIPAL

  
 TATYANA DE SOUZA CRUZ  
 CONTADORA CRC/SE Nº 7.798



PREFEITURA MUNICIPAL DE RIACHÃO DO DANTAS - SE  
 RELATÓRIO RESUMIDO DA EXECUÇÃO ORÇAMENTÁRIA  
**DEMONSTRATIVO DAS RECEITAS DE OPERAÇÕES DE CRÉDITO E DESPESAS DE CAPITAL**  
 ORÇAMENTOS FISCAL E DA SEGURIDADE SOCIAL  
 PERÍODO DE REFERÊNCIA > DE JANEIRO Á FEVEREIRO DE 2018<

RREO – ANEXO 9 (LRF, art.53, § 1º, inciso I)		Em Reais		
RECEITAS	PREVISÃO ATUALIZADA (a)	RECEITAS REALIZADAS Até o bimestre (b)	SALDO NÃO REALIZADO (c) = (a – b)	
RECEITAS DE OPERAÇÕES DE CREDITO (I)	-	-	-	
<b>SEM MOVIMENTO</b>				
DESPESAS DE CAPITAL	-	-	-	SALDO NÃO EXECUTADO (f) = (d – e)
(-) Incentivos Fiscais a Contribuinte	-	-	-	
(-) Incentivos Fiscais a Contribuinte por Instituições Financeiras	-	-	-	
DESPESA DE CAPITAL LIQUIDA (II)	-	-	-	
FONTE: Sistema: <Maquiavel>, Unidade Responsável: <RIACHÃO DO DANTAS>, Emissão: <24/03/2018>.				


Notas:

<sup>1</sup> < Operações de Crédito descritas na CF, art. 167, inciso III>

<sup>2</sup> Durante o exercício, somente as despesas liquidadas são consideradas executadas. No encerramento do exercício, as despesas não liquidadas inscritas em restos a

- a) Despesas liquidadas, consideradas aquelas em que houve a entrega do material ou serviço, nos termos do art. 63 da Lei 4.320/64;
- b) Despesas empenhadas, mas não liquidadas, inscritas em Restos a Pagar não-processados, consideradas liquidadas no encerramento do exercício, por força do art.35, inciso II da Lei 4.320/64.

GERANA GOMES COSTA SILVA  
 PREFEITA MUNICIPAL



CÉSAR COSTA AZEVEDO DIAS  
 SECRETÁRIO DE FINANÇAS



TATYANA DE SOUZA CRUZ  
 CONTADORA CRC/SE Nº 7.798

ROSANE ANGÉLICA DE OLIVEIRA CRUZ O. RIBEIRO  
 SECRETÁRIA DE CONTROLE INTERNO



PREFEITURA MUNICIPAL DE RIACHÃO DO DANTAS - SE  
 RELATÓRIO RESUMIDO DA EXECUÇÃO ORÇAMENTÁRIA  
**DEMONSTRATIVO DA PROJEÇÃO ATUARIAL DO REGIME PRÓPRIO DE PREVIDÊNCIA DOS SERVIDORES**  
 ORÇAMENTO DA SEGURIDADE SOCIAL  
 PERÍODO DE REFERÊNCIA > DE JANEIRO Á FEVEREIRO DE 2018 <

EXERCÍCIO	RECEITAS PREVIDENCIÁRIAS (a)	DESPESAS PREVIDENCIÁRIAS (b)	RESULTADO PREVIDENCIÁRIO (c) = (a - b)	Em Reais SALDO FINANCEIRO DO EXERCÍCIO (d) = ("d" exerc. Anterior) + (c)
SEM MOVIMENTO				

FONTE: Sistema: <Maquiavel>, Unidade Responsável: <RIACHÃO DO DANTAS>, Emissão: <24/03/2018>.

I Projeção atuarial elaborada em <DATA DA AVALIAÇÃO> e oficialmente enviada para o Ministério da Previdência Social – MPS.



GERANA GOMES COSTA SILVA  
 PREFEITA MUNICIPAL



CÉSAR COSTA AZEVEDO DIAS  
 SECRETÁRIO DE FINANÇAS



TATYANA DE SOUZA CRUZ  
 CONTADORA CRC/SE Nº 7.798



ROSANE ÂNGÉLICA DE OLIVEIRA CRUZ O. RIBEIRO  
 SECRETÁRIA DE CONTROLE INTERNO

PREFEITURA MUNICIPAL DE RIACHÃO DO DANTAS - SE  
 RELATORIO RESUMIDO DA EXECUÇÃO ORÇAMENTARIA  
**DEMONSTRATIVO DA RECEITA DE ALIENAÇÃO DE ATIVOS E APLICAÇÃO DOS RECURSOS**  
 ORÇAMENTOS FISCAL E DA SEGURIDADE SOCIAL  
 PERÍODO DE REFERÊNCIA: < DE JANEIRO A FEVEREIRO DE 2018 >


RREO - ANEXO 11 (LRF - art. 53, § 1º, inciso III)

RECEITAS	PREVISÃO ATUALIZADA (a)	RECEITAS REALIZADAS (b)				SALDO (c) = (a-b)
		DESPESAS EMPENHADAS	DESPESAS LIQUIDADAS	DESPESAS PAGAS	DESPESAS RESCATADAS	
RECEITAS DE ALIENAÇÃO DE ATIVOS (I) Receita de Alienação de Bens Móveis Receita de Alienação de Bens Imóveis						
<b>DESPESAS</b>						
APLICAÇÃO DOS RECURSOS DA ALIENAÇÃO DE ATIVOS Despesas de Capital Investimentos Inversões Financeiras Amortização da Dívida Despesas Correntes dos Regimes de Previdência Regime Próprio dos Servidores Públicos						

SEM MOVIMENTO

SALDO FINANCEIRO A APLICAR	<EXERCÍCIO ANTERIOR> (f)	<EXERCÍCIO> (j) = (b) - (III + IIg)	SALDO ATUAL (k) = (III + IIIj)
VALOR (III)			

FONTE: Sistema: <Maquiavel>. Unidade Responsável: <RIACHÃO DO DANTAS>. Emissão: <24/03/2018>.

  
 GERANA GOMES COSTA SILVA  
 PREFEITA MUNICIPAL

  
 CÉSAR COSTA ALVES DOS DIAS  
 SECRETÁRIO DE FINANÇAS

  
 ROSANE ANGÉLICA DE OLIVEIRA CRUZ O RIBEIRO  
 SECRETARIA DE CONTROLE INTERNO

  
 TATYANA DE SOUZA CRUZ  
 CONTADORA CRC/SE Nº 7.798

PREFEITURA MUNICIPAL DE RIACHÃO DO DANTAS - SE  
RELATÓRIO RESUMIDO DA EXECUÇÃO ORÇAMENTÁRIA  
DEMONSTRATIVO DAS RECEITAS E DESPESAS COM AÇÕES E SERVIÇOS PÚBLICOS DE SAÚDE  
ORÇAMENTOS FISCAL E DA SEGURIDADE SOCIAL  
PERÍODO DE REFERÊNCIA > DE JANEIRO A FEVEREIRO DE 2018<

RR00 - ANEXO 12 (LC 141/2012, art. 35)

RECEITAS PARA APLICAÇÃO DA APLICAÇÃO EM AÇÕES E SERVIÇOS PÚBLICOS DE SAÚDE	PREVISÃO INICIAL		PREVISÃO ATUALIZADA		RECEITAS REALIZADAS	
	(a)	(b)	(c)	(d)	(e)	(f)
<b>RECEITA DE IMPOSTOS LÍQUIDA (I)</b>	<b>1.002.000,00</b>	<b>1.002.000,00</b>	<b>1.002.000,00</b>	<b>1.002.000,00</b>	<b>148.739,29</b>	<b>14,84%</b>
Imposto Predial e Territorial Urbano - IPTU	70.000,00	70.000,00	70.000,00	70.000,00	17.551,75	25,07%
Imposto sobre Transmissão de Bens Intervivos - ITBI	2.000,00	2.000,00	2.000,00	2.000,00	0,00	0,00%
Imposto sobre Serviços de Qualquer Natureza - ISS	120.000,00	120.000,00	120.000,00	120.000,00	9.766,35	8,14%
Imposto de Renda Retido na Fonte - IRRF	810.000,00	810.000,00	810.000,00	810.000,00	118.805,19	14,67%
Multas, Juros de Mora e Outros Encargos dos Impostos	0,00	0,00	0,00	0,00	2.616,00	#DIV/0!
Dívida Ativa dos Impostos	0,00	0,00	0,00	0,00	0,00	#DIV/0!
<b>RECEITA DE TRANSFERÊNCIAS CONSTITUCIONAIS E LEGAIS (II)</b>	<b>19.247.000,00</b>	<b>19.247.000,00</b>	<b>19.247.000,00</b>	<b>19.247.000,00</b>	<b>3.953.178,37</b>	<b>20,54%</b>
Cota-Parte FPM	15.800.000,00	15.800.000,00	15.800.000,00	15.800.000,00	3.170.332,13	20,07%
Cota-Parte ITR	15.000,00	15.000,00	15.000,00	15.000,00	3.637,99	24,25%
Cota-Parte IPVA	230.000,00	230.000,00	230.000,00	230.000,00	38.246,81	16,63%
Cota-Parte ICMS	3.200.000,00	3.200.000,00	3.200.000,00	3.200.000,00	740.722,82	23,15%
Cota-Parte IPI-Exportação	1.000,00	1.000,00	1.000,00	1.000,00	0,00	0,00%
ICMS Desoneração (LC 87/96)	1.000,00	1.000,00	1.000,00	1.000,00	238,62	23,86%
<b>TOTAL DAS RECEITAS PARA APURAÇÃO DA SAÚDE (III) = I + II</b>	<b>20.249.000,00</b>	<b>20.249.000,00</b>	<b>20.249.000,00</b>	<b>20.249.000,00</b>	<b>4.101.917,66</b>	<b>20,26%</b>
<b>RECEITAS ADICIONAIS PARA FINANCIAMENTO DA SAÚDE</b>	<b>PREVISÃO INICIAL</b>	<b>PREVISÃO ATUALIZADA</b>	<b>PREVISÃO ATUALIZADA</b>	<b>PREVISÃO ATUALIZADA</b>	<b>RECEITAS REALIZADAS</b>	<b>%</b>
<b>TRANSFERÊNCIA DE RECURSOS DO SISTEMA ÚNICO DE SAÚDE-SUS</b>	<b>3.730.000,00</b>	<b>3.730.000,00</b>	<b>3.730.000,00</b>	<b>3.730.000,00</b>	<b>298.970,40</b>	<b>8,02%</b>
Provenientes da União	3.400.000,00	3.400.000,00	3.400.000,00	3.400.000,00	296.068,43	8,71%
Provenientes dos Estados	330.000,00	330.000,00	330.000,00	330.000,00	0,00	0,00%
Provenientes de Outros Municípios	0,00	0,00	0,00	0,00	0,00	#DIV/0!
Outras Receitas do SUS	0,00	0,00	0,00	0,00	2.901,97	#DIV/0!
<b>TRANSFERÊNCIAS VOLUNTARIAS</b>	<b>0,00</b>	<b>0,00</b>	<b>0,00</b>	<b>0,00</b>	<b>0,00</b>	<b>#DIV/0!</b>
<b>RECEITAS DE OPERAÇÕES DE CRÉDITO VINCULADAS À SAÚDE</b>	<b>0,00</b>	<b>0,00</b>	<b>0,00</b>	<b>0,00</b>	<b>0,00</b>	<b>#DIV/0!</b>
<b>OUTRAS RECEITAS PARA FINANCIAMENTO DA SAÚDE</b>	<b>0,00</b>	<b>0,00</b>	<b>0,00</b>	<b>0,00</b>	<b>0,00</b>	<b>#DIV/0!</b>
<b>TOTAL RECEITAS ADICIONAIS PARA FINANCIAMENTO DA SAÚDE</b>	<b>3.730.000,00</b>	<b>3.730.000,00</b>	<b>3.730.000,00</b>	<b>3.730.000,00</b>	<b>209.272,49</b>	<b>13,63%</b>
<b>DESPESAS COM SAÚDE</b>	<b>DOTAÇÃO INICIAL</b>	<b>DOTAÇÃO ATUALIZADA</b>	<b>DESPESAS EMPENHADAS</b>	<b>DESPESAS LIQUIDADAS</b>	<b>INSCRITAS EM RESTOS A PAGAR NÃO PROCESSADOS</b>	<b>%</b>
<b>(Por Grupo de Natureza da Despesa)</b>	<b>(a)</b>	<b>(b)</b>	<b>(c)</b>	<b>(d)</b>	<b>(e)</b>	<b>(f)</b>
<b>DESPESAS CORRENTES</b>	<b>7.619.420,00</b>	<b>7.624.920,00</b>	<b>3.886.601,43</b>	<b>1.520.773,99</b>	<b>19,94%</b>	<b>-</b>
Pessoal e Encargos Sociais	4.062.920,00	4.049.220,00	3.328.600,00	1.395.005,34	3445,12%	-
Juros e Encargos da Dívida	1.000,00	1.000,00	0,00	0,00	0,00%	-
Outras Despesas Correntes	3.555.500,00	3.574.700,00	558.001,43	125.768,65	3,52%	-
<b>DESPESAS DE CAPITAL</b>	<b>158.500,00</b>	<b>161.600,00</b>	<b>6.000,00</b>	<b>0,00</b>	<b>0,00%</b>	<b>-</b>
Investimentos	158.500,00	161.600,00	6.000,00	0,00	0,00%	-
Inversões Financeiras	0,00	0,00	0,00	0,00	0,00%	-
Amortização da Dívida	0,00	0,00	0,00	0,00	0,00%	-
<b>TOTAL DAS DESPESAS COM SAÚDE (IV)</b>	<b>7.777.920,00</b>	<b>7.786.520,00</b>	<b>3.892.601,43</b>	<b>1.520.773,99</b>	<b>19,53%</b>	<b>-</b>

Rosane Angélica de O. C. Oliveira Ribeiro  
Sec. Controle Interno

Gerana Gomes Costa Silva  
Prefeita Municipal  
de Riachão do Dantas

Cesar Costa Azevedo Dias  
Secretário de Finanças

Tatyana de Sousa Cruz  
Contadora  
CRC/SE 7.798



DESPESAS COM SAÚDE NÃO COMPUTADAS PARA FINS DE APURAÇÃO DO PERCENTUAL MÍNIMO	DOTAÇÃO INICIAL	DOTAÇÃO ATUALIZADA	DESPESAS EMPENHADAS		DESPESAS LIQUIDADAS		Inscritas em Restos a Pagar não Processados
			Até o Bimestre (h)	(h/IV)x100 %	Até o Bimestre (i)	(i/IV)x100 %	
DESPESAS COM INATIVOS E PENSIONISTAS				0,00%		0,00%	
DESPESA COM ASSISTÊNCIA À SAÚDE QUE NÃO ATENDE AO PRINCÍPIO DE ACESSO UNIVERSAL	3.880.000,00	3.898.100,00	2.389.985,46	0,00%	742.968,31	0,00%	
DESPESAS CUSTEADAS COM OUTROS RECURSOS	3.510.000,00	3.588.200,00	2.375.885,86	61,40%	728.868,71	48,85%	
Recursos de Transferência do Sistema Único de Saúde - SUS				0,00%		47,93%	
Recursos de Operações de Crédito				0,00%		0,00%	
Outros Recursos	370.000,00	309.900,00	14.099,60	36,22%	14.099,60	0,93%	
OUTRAS AÇÕES E SERVIÇOS NÃO COMPUTADOS				0,00%		0,00%	
RESTOS A PAGAR NÃO PROCESSADOS INSCRITOS INDEVIDAMENTE NO EXERCÍCIO SEM				0,00%		0,00%	
DISPONIBILIDADE FINANCEIRA <sup>1</sup>				0,00%		0,00%	
DESPESAS CUSTEADAS COM DISPONIBILIDADE DE CAIXA VINCULADA AOS RESTOS A PAGAR CANCELADOS <sup>2</sup>				0,00%		0,00%	
DESPESAS CUSTEADAS COM RECURSOS VINCULADOS À PARCELA DO PERCENTUAL MÍNIMO QUE NÃO FOI APLICADA EM AÇÕES E SERVIÇOS DE SAÚDE EM EXERCÍCIOS ANTERIORES <sup>3</sup>				0,00%		0,00%	
TOTAL DAS DESPESAS COM NÃO COMPUTADAS (V)	3.880.000,00	3.898.100,00	2.389.985,46	61,39,82%	742.968,31	48,85%	
TOTAL DAS DESPESAS COM AÇÕES E SERVIÇOS PÚBLICOS DE SAÚDE (VI) = (IV - V)	3.897.920,00	3.888.420,00	1.502.615,97	38,60%	777.805,68	51,15%	

PERCENTUAL DE APLICAÇÃO EM AÇÕES E SERVIÇOS PÚBLICOS DE SAÚDE SOBRE A RECEITA DE IMPOSTOS LÍQUIDA E TRANSFERÊNCIAS CONSTITUCIONAIS E LEGAIS (VII%) = (VIh ou i) / IIIb x 100) - LIMITE CONSTITUCIONAL 15%<sup>4e5</sup> 18,96%

VALOR REFERENTE À DIFERENÇA ENTRE O VALOR EXECUTADO E O LIMITE MÍNIMO CONSTITUCIONAL (VIh ou i) - (15 x IIIb)/100 162.518,03

DESPESAS COM SAÚDE (Por Subfunção)	DOTAÇÃO INICIAL	DOTAÇÃO ATUALIZADA	DESPESAS EMPENHADAS		DESPESAS LIQUIDADAS		Inscritas em Restos a Pagar não Processados
			Até o Bimestre (l)	(l/total l) x 100 %	Até o Bimestre (m)	(m/total m) x 100 %	
Atenção Básica	3.018.000,00	3.080.600,00	2.037.553,16	52,34%	628.615,27	41,34%	
Assistência Hospitalar e Ambulatorial	1.552.000,00	1.498.000,00	276.611,10	7,11%	82.307,79	5,41%	
Suporte Profilático e Terapêutico				0,00%		0,00%	
Vigilância Sanitária	37.000,00	37.000,00	140.000,00	0,00%		0,00%	
Vigilância Epidemiológica	232.000,00	232.000,00		3,60%	43.336,80	0,00%	
Alimentação e Nutrição				0,00%		0,00%	
Administração Geral	2.938.920,00	2.938.920,00	1.438.437,17	36,95%	766.514,13	50,40%	
<b>TOTAL</b>	<b>7.777.920,00</b>	<b>7.786.520,00</b>	<b>3.892.601,43</b>	<b>100,00%</b>	<b>1.520.773,99</b>	<b>100,00%</b>	

FONTE: Sistema: <Maquiavel>. Unidade Responsável: <ATAÍDIO DO DANTAS>. Emissão: <24/03/2018>.

GERANA GOMES COSTA SILVA  
PREFEITA MUNICIPAL

CÉSAR COSTA CAZVEDO DIAS  
SECRETÁRIO DE FINANÇAS

TATYANA DE SOUZA CRUZ  
CONTADORA CRC/SE Nº 7.798

ROSANE ANGÉLICA DE OLIVEIRA CRUZ O. RIBEIRO  
SECRETÁRIA DE CONTROLE INTERNO

PREFEITURA MUNICIPAL DE RIACHÃO DO DANTAS - SE  
 RELATÓRIO RESUMIDO DA EXECUÇÃO ORÇAMENTÁRIA  
 DEMONSTRATIVO DAS PARCERIAS PÚBLICO-PRIVADAS  
 ORÇAMENTOS FISCAL E DA SEGURIDADE SOCIAL  
 PERÍODO DE REFERÊNCIA > DE JANEIRO Á FEVEREIRO DE 2018<

RREO - Anexo 13 (Lei nº 11.079, de 30.12.2004, arts. 22, 25 e 28)

Em Reais

ESPECIFICAÇÃO	SALDO TOTAL EM 31 DE DEZEMBRO DO EXERCÍCIO ANTERIOR (a)	REGISTROS EFETUADOS EM <EXERCÍCIO>		SALDO TOTAL (c) = (a + b)
		No bimestre	Até o bimestre (b)	
TOTAL DE ATIVOS				
Direitos Futuros				
Ativos Contabilizados na SPE				
Contrapartida para Provisões de PPP				
TOTAL DE PASSIVOS (I)				
Obrigações Não Relacionadas a Serviços				
Contrapartida para Ativos da SPE				
Provisões de PPP				
GARANTIAS DE PPP (II)				
SALDO LÍQUIDO DE PASSIVOS DE PPP (I)				
PASSIVOS CONTINGENTES				
Contraprestações Futuras				
Riscos Não Provisionados				
Outros Passivos Contingentes				
ATIVOS CONTINGENTES				
Serviços Futuros				
Outros Ativos Contingentes				


**SEM MOVIMENTO**

DESPESAS DE PPP	EXERCÍCIO ANTERIOR	EXERCÍCIO CORRENTE (EC)	<EC + 1>	<EC + 2>	<EC + 3>	<EC + 4>	<EC + 5>	<EC + 6>	<EC + 7>	<EC + 8>	<EC + 9>
Do Ente Federado											
Das Estaduais Não-Dependentes											
TOTAL DAS DESPESAS											
RECEITA CORRENTE LÍQUIDA (RCL)											
TOTAL DAS DESPESAS / RCL (%)											

**SEM MOVIMENTO**

Nota:

FONTE: Sistema: <Maquiavel>, Unidade Responsável: <RIACHÃO DO DANTAS>, Emissão: <24/03/2018>.

  
 GERANA GOMES COSTA SILVA  
 PREFEITA MUNICIPAL

  
 CÉSAR COSTA AZEVEDO DIAS  
 SECRETÁRIO DE FINANÇAS

  
 TATYANA DE SOUZA CRUZ  
 CONTADORA CRC/SE Nº 7.798

  
 ROSANE ANGELICA DE OLIVEIRA CRUZ O. RIBEIRO  
 SECRETÁRIA DE CONTROLE INTERNO



PREFEITURA MUNICIPAL DE RIACHÃO DO DANTAS - SE  
**DEMONSTRATIVO SIMPLIFICADO DO RELATÓRIO RESUMIDO DA EXECUÇÃO ORÇAMENTÁRIA**  
 ORÇAMENTOS FISCAL E DA SEGURIDADE SOCIAL  
 PERÍODO DE REFERÊNCIA > DE JANEIRO Á FEVEREIRO DE 2018<

RREO - Anexo XIV (LRF, Art. 48)


BALANÇO ORÇAMENTÁRIO		Até o Bimestre
<b>RECEITAS</b>		
Previsão Inicial		40.100.000,00
Previsão Atualizada		40.100.000,00
Receitas Realizadas		7.310.535,84
Déficit Orçamentário		18.837.321,37
Saldos de Exercícios Anteriores (Utilizados para Créditos Adicionais)		
<b>DESPESAS</b>		
Dotação Inicial		40.100.000,00
Créditos Adicionais		0,00
Dotação Atualizada		40.100.000,00
Despesas Empenhadas		26.147.857,21
Despesas Liquidadas		7.718.260,57
Despesas Pagas		7.460.951,88
Superávit Orçamentário		-18.837.321,37
<b>DESPESAS POR FUNÇÃO/SUBFUNÇÃO</b>		
Despesas Empenhadas		26.147.857,21
Despesas Liquidadas		7.418.260,57
<b>RECEITA CORRENTE LÍQUIDA - RCL</b>		
Receita Corrente Líquida		37.634.721,79
<b>RECEITAS E DESPESAS DOS REGIMES DE PREVIDÊNCIA</b>		
<b>Regime Geral de Previdência Social</b>		
Receitas Previdenciárias Realizadas(I)		
Despesas Previdenciárias Liquidadas(II)		
Resultado Previdenciário (III) = (I - II)		
<b>Regime Próprio de Previdência dos Servidores</b>		
Receitas Previdenciárias Realizadas(IV)		
Despesas Previdenciárias Liquidadas(V)		
Resultado Previdenciário (VI) = (IV - V)		

Anexo 14 - Simplificado

  
 Rosane Angélica de O. C. Oliveira Ribeiro  
 Sec. Controle Interno

  
 Gerana Gomes Costa Silva  
 Prefeita Municipal  
 de Riachão do Dantas

  
 Cesar Costa Azevedo Dias  
 Secretário de Finanças

  
 Tatyana de Sousa Cruz  
 Contadora  
 CRF/SE 7.798



RESULTADOS NOMINAL E PRIMÁRIO		Meta Fixada no Anexo de Metas Fiscais da LDO (a)	Resultado Apurado Até o Bimestre (b)	% em Relação à Meta (b/a)
Resultado Nominal		500.000,00	588.258,39	117,65
Resultado Primário		393.129,00	428.297,11	108,95
<b>RESTOS A PAGAR A PAGAR POR PODER E MINISTÉRIO PÚBLICO</b>				
<b>RESTOS A PAGAR PROCESSADOS</b>	Inscrição	Cancelamento Até o Bimestre	Pagamento até o Bimestre	Saldo a Pagar
Poder Executivo	1.940.906,15	-	385.258,38	1.555.647,77
Poder Legislativo	1.940.906,15	-	385.258,38	1.555.647,77
Poder Judiciário	-	-	-	-
Ministério Público	-	-	-	-
<b>RESTOS A PAGAR NÃO-PROCESSADOS</b>				
Poder Executivo	171.829,73	-	70.567,78	101.261,95
Poder Legislativo	171.829,73	-	70.567,78	101.261,95
Poder Judiciário	-	-	-	-
Ministério Público	-	-	-	-
<b>TOTAL</b>	2.112.735,88	-	455.826,16	1.656.909,72
<b>DESPESAS COM MANUTENÇÃO E DESENVOLVIMENTO DO ENSINO</b>				
Mínimo Anual de <18% / 25%> das Receitas de Impostos na Manutenção e Desenvolvimento do Ensino	Valor Apurado Até o Bimestre	Limites Constitucionais Anuais		
	790.635,67	% Mínimo a Aplicar no Exercício	% Aplicado Até o Bimestre	
Mínimo Anual de 60% do FUNDEB na Remuneração do Magistério com Ensino Fundamental e Médio		<18% / 25%>	31,83%	
Mínimo Anual de 60% do FUNDEB na Remuneração do Magistério com Educação Infantil e Ensino Fundamental		0%		
Complementação da União ao FUNDEB	3.612.932,32	60%	79,29%	
<b>RECEITAS DE OPERAÇÕES DE CRÉDITO E DESPESAS DE CAPITAL</b>				
Receita de Operação de Crédito	Valor Apurado Até o Bimestre	Saldo não realizado		
Despesa de Capital Líquida				
<b>PROJEÇÃO ATUARIAL DOS REGIMES DE PREVIDÊNCIA</b>				
<b>Regime Geral de Previdência Social</b>	Exercício	10º Exercício	20º Exercício	35º Exercício
Receitas Previdenciárias (I)	-	-	-	-
Despesas Previdenciárias (II)	-	-	-	-
Resultado Previdenciário (III) = (I - II)	-	-	-	-
<b>Regime Próprio de Previdência dos Servidores</b>				
Receitas Previdenciárias (IV)	-	-	-	-
Despesas Previdenciárias (V)	-	-	-	-
Resultado Previdenciário (VI) = (IV - V)	-	-	-	-

Anexo 14 - Simplificado

Rosane Angélica de O. C. Oliveira Ribeiro


Gerana Gomes Costa Silva  
Prefeita Municipal


Cesar Costa Azevedo Dias  
Secretário de Finanças


Triviana de Sousa Cruz  
Controladora

Página 28 de 29

RECEITA DA ALIENAÇÃO DE ATIVOS E APLICAÇÃO DOS RECURSOS	Valor Apurado Até o Bimestre	Saldo a Realizar
Receita de Capital Resultante da Alienação de Ativos Aplicação dos Recursos da Alienação de Ativos		
DESPESAS COM AÇÕES E SERVIÇOS PÚBLICOS DE SAÚDE	Valor apurado Até o Bimestre	Limite Constitucional Anual
Despesas com Ações e Serviços Públicos de Saúde executadas com recursos de impostos	777.805,68	% Mínimo a Aplicar no Exercício 15%
		% Aplicado Até o Bimestre 18,96%
DESPESAS DE CARÁTER CONTINUADO DERIVADAS DE PPP	Valor Apurado no Exercício Corrente	
Total das Despesas / RCL (%)		

  
 GERANA GOMES COSTA SILVA  
 PREFEITA MUNICIPAL

  
 TATYANA DE SOUZA CRUZ  
 CONTADORA CRC/SE Nº 7.798

  
 CÉSAR COSTA AZEVEDO DIAS  
 SECRETÁRIO DE FINANÇAS

  
 ROSANE ANGÉLICA DE OLIVEIRA CRUZ O. RIBEIRO  
 SECRETÁRIA DE CONTROLE INTERNO