

ANEXO I


METAS FISCAIS



CÂMARA MUNICIPAL DE SÃO CRISTÓVÃO
RECEBIDO EM 17/12/17
Carla Raimundo Santos
Diretora Técnica Legislativa

DEMONSTRATIVO 1

METAS ANUAIS



CÂMARA MUNICIPAL DE SÃO CRISTÓVÃO
RECEBIDO EM 10/09/2011
Carla Raimundo Santos
Diretora Técnica (Procuradora)



ANEXO DE METAS ANUAIS – LDO 2020

AMF - Demonstrativo I (LRF, art. 4º, § 1º)

R\$ milhares

ESPECIFICAÇÃO	2020			2021			2022		
	Valor Corrente (a)	Valor Constante	% PIB (a / PIB) x 100	Valor Corrente (b)	Valor Constante	% PIB (b / PIB) x 100	Valor Corrente (c)	Valor Constante	% PIB (c / PIB) x 100
	Receita Total	140.030	134.644	0,30	146.331	135.618	0,31	152.916	136.277
Receitas Primárias (I)	139.418	134.055	0,30	145.691	135.024	0,31	152.248	135.681	0,31
Despesa Total	140.030	134.644	0,30	146.331	135.618	0,31	152.916	136.277	0,31
Despesas Primárias (II)	138.562	133.232	0,30	144.797	134.196	0,30	151.313	134.848	0,31
Resultado Primário (III)	856	823	0,00	894	829	0,00	935	833	0,00
Resultado Nominal	4.459	4.287	0,01	4.659	4.318	0,01	4.859	4.339	0,01
Div. Pública Consolidada	122.168	117.469	0,27	127.666	118.318	0,27	133.411	118.894	0,27
Div. Consolidada Líquida	103.540	99.557	0,22	108.199	100.277	0,23	113.068	100.764	0,23

FONTE: PREFEITURA MUNICIPAL

VARIÁVEIS	2020		2021		2022	
	Valor	%	Valor	%	Valor	%
PIB real (crescimento em %)		2,50%		2,50%		2,00%
Inflação Média (% anual) projetada com base em índice oficial de inflação		4,25%		4,00%		4,50%
Projeção do PIB do Estado (em R\$ 1.000,00)	46.100.000		47.760.000		48.715.200	

Nota: os valores da Projeção PIB do Estado foram obtidos na Lei nº 8.456 de 23 de julho de 2018 do Governo do Estado.

Metodologia de Cálculo dos Valores Constantes	
2020: Valor Corrente do ano de 2020, dividido por	1,04
2021: Valor Corrente do ano de 2021, dividido por	1,079
2022: Valor Corrente do ano de 2022, dividido por	1,1221

CÂMARA MUNICIPAL DE SÃO CRISTÓVÃO
RECEBIDO EM 2020

Carla Raimundo Santos
Diretora Técnica Legislativa

² As informações da projeção do Salário Mínimo 2022 ainda não foram divulgadas.

Para as receitas de operações de créditos e convênios foram incluídas na projeção aquelas que se encontram devidamente celebradas e em andamento. Os parâmetros financeiros utilizados na projeção das despesas públicas foram empregados conforme a especificidade do gasto, sendo utilizados os seguintes índices de correção:

1. Pessoal e encargos sociais: a variação do Salário Mínimo para as categorias funcionais a ele vinculadas;
2. Dívida Pública: em conformidade com as cláusulas constantes nos contratos de financiamento e de confissão de dívida;
3. Aplicação à manutenção do ensino e as ações dos serviços públicos de saúde, fundos municipais: foram calculados com base nas receitas que compõem a base de vinculação, em conformidade com o limite mínimo estabelecido na Constituição Federal e nas legislações específicas;
4. Câmara Municipal: aplicação do limite determinado pelo artigo 29-A da Constituição Federal, acrescentado pela Emenda Constitucional nº25/2000 e modificado pela Emenda Constitucional nº58/2009.
5. Despesas de caráter continuado: observou-se o comportamento médio dos gastos dos anos de 2017 e 2018 corrigidos pelo índice de inflação – IPCA;
6. Demais itens de despesas: considerou-se o levantamento dos custos projetados pela expectativa inflacionária para o período, utilizando-se o índice correspondente à especificidade da despesa.

O Demonstrativo 1 – METAS ANUAIS evidencia, a preços correntes, que o Município de São Cristóvão, no ano de 2020 apresenta superávit primário no montante de R\$ 856.000,00, resultado da diferença entre a receita primária, na ordem de R\$ 139.418 milhões, e a despesa primária de R\$ 138.562 milhões. Para os anos de 2021 e 2022 o Resultado Primário passa de em R\$ 894.000,00 e R\$ 935.000,00 milhões respectivamente.

O Resultado Primário é superavitário, demonstrando, portanto, a solvência financeira do Município, tendo em vista que a despesa programada para realização de operações de crédito somente ocorrerá a partir do efetivo ingresso do recurso.

O Resultado Nominal, indicador relacionado ao aumento ou diminuição do endividamento público, apurado mediante a diferença entre o saldo da Dívida Fiscal Líquida ao final de um período e o saldo da Dívida Fiscal Líquida do período anterior. A partir de 2020, projeta-se a diminuição do endividamento do Município, considerando os resultados nominais apresentados demonstram um pequeno crescimento, mas, ainda assim, um crescimento.

Ressalte-se que o comportamento do endividamento público encontra-se abaixo do limite legal, que é de 120% do valor da Receita Corrente Líquida.

CÂMARA MUNICIPAL DE SÃO CRISTÓVÃO
RECEBIDO EM 21/11/2021

Carla Raimundo Santos
Diretora Técnica Legislativa

DEMONSTRATIVO 2
AVALIAÇÃO DO
CUMPRIMENTO DAS METAS
FISCAIS DO EXERCÍCIO
ANTERIOR

CÂMARA MUNICIPAL DE SÃO CRISTÓVÃO
RECEBIDO EM 17/11/11

Carla Raimundo Santos
Diretora Técnica Legislativa



ANEXO DE METAS FISCAIS

AVALIAÇÃO DO CUMPRIMENTO DAS METAS FISCAIS DO EXERCÍCIO ANTERIOR

R\$ milhares

AMF - Demonstrativo II (LRF, art. 4º, §2º, inciso I)

ESPECIFICAÇÃO	Metas Previstas em		Metas Realizadas em		Variação	
	2018	%	2018	%	Valor	%
	(a)	PIB	(b)	PIB	(c) = (b-a)	(c/a) x 100
Receita Total	120.000	0,25	126.739	0,27	6.739	5,62
Receitas Primárias (I)	119.461	0,25	126.186	0,26	6.725	5,63
Despesa Total	120.000	0,25	123.736	0,26	3.736	3,11
Despesas Primárias (II)	131.019	0,27	120.903	0,25	-10.116	-7,72
Resultado Primário (III) = (I-II)	-11.558	-0,02	5.283	0,01	16.841	-145,71
Resultado Nominal	9.141	0,02	369	0,00	-8.772	-95,96
Dívida Pública Consolidada	111.873	0,23	98.184	0,21	-13.689	-12,24
Dívida Consolidada Líquida	94.814	0,20	86.042	0,18	-8.772	-9,25

FONTE: PREFEITURA MUNICIPAL

Especificação	*2018
Projeção do PIB do Estado (em R\$ 1.000,00)	47.801.981,00

Nota: os valores da Projeção do PIB do Estado foram obtidos na Lei nº 4.917 de 01 de agosto de 2017 da Prefeitura Municipal de Aracaju.

CÂMARA MUNICIPAL DE SÃO CRISTÓVÃO
RECEBIDO EM 25/12/2017

Carla Raimundo Santos
Diretora Técnica Legislativa

O Demonstrativo 2 – AVALIAÇÃO DO CUMPRIMENTO DAS METAS FISCAIS DO EXERCÍCIO ANTERIOR permite analisar o comportamento das finanças públicas do ano anterior ao mês de elaboração do Projeto de Lei de Diretrizes Orçamentárias para 2020 (LDO/2020), que, no caso, faz referência ao ano de 2018, encontrando-se encerrado.

O Resultado Primário de R\$ 5.283 milhões positivos, alcançado no de 2018, está acima do previsto na LDO/2018, cuja expectativa seria de uma Resultado Primário negativo de - R\$ 11.558 milhões

O resultado positivo apresentado é fruto do controle eficiente sobre os gastos públicos, impactando no redimensionamento das despesas no limite do ingresso dos recursos.

No caso do Resultado Nominal apresentou acréscimo em relação à previsão inicial, em função do cronograma de ingresso dos recursos oriundos dos convênios liberados.

CÂMARA MUNICIPAL DE SÃO CRISTÓVÃO
RECEBIDO EM 07/12/2019

Carla Raimundo Santos
Diretora Técnica Legislativa

DEMONSTRATIVO 3

**METAS FISCAIS ATUAIS COMPARADAS COM AS
METAS FISCAIS FIXADAS NOS TRÊS EXERCÍCIOS
ANTERIORES**

CÂMARA MUNICIPAL DE SÃO CRISTÓVÃO
RECEBIDO EM 15/12/2017

Carla Raimundo Santos
Diretora Técnica Legislativa



**ANEXO DE METAS FISCAIS
METAS FISCAIS ATUAIS COMPARADAS COM AS FIXADAS NOS TRÊS EXERCÍCIOS ANTERIORES - LDO 2020**

AMF - Demonstrativo (LRF art. 49, §2º, inciso II)

R\$ milhares

ESPECIFICAÇÃO	VALORES A PREÇOS CORRENTES											
	2017	2018	%	2019	%	2020	%	2021	%	2022	%	
Receita Total	103.500	120.000	15,94	134.000	11,67	140.030	4,50	146.331	4,50	152.916	4,50	
Receitas Primárias (I)	101.567	119.461	17,62	133.414	11,68	139.418	4,50	145.691	4,50	152.248	4,50	
Despesa Total	103.500	120.000	15,94	134.000	11,67	140.030	4,50	146.331	4,50	152.916	4,50	
Despesas Primárias (II)	105.813	131.019	23,82	132.595	1,20	138.562	4,50	144.797	4,50	151.313	4,50	
Resultado Primário (II) = (I - II)	-4.246	-11.558	172,21	819	-107,09	856	4,50	894	4,50	935	4,50	
Resultado Nominal	84.219	9.141	-89,15	4.267	-53,33	4.459	4,50	4.659	4,50	4.869	4,50	
Dívida Pública Consolidada	101.087	111.873	10,67	116.907	4,50	122.168	4,50	127.666	4,50	133.411	4,50	
Dívida Consolidada Líquida	85.673	94.814	10,67	99.081	4,50	103.540	4,50	108.199	4,50	113.068	4,50	

ESPECIFICAÇÃO	VALORES A PREÇOS CONSTANTES											
	2017	2018	%	2019	%	2020	%	2021	%	2022	%	
Receita Total	112.753	125.100	10,95	134.000	4,11	134.644	0,48	135.618	0,72	136.277	0,48	
Receitas Primárias (I)	110.647	124.538	12,55	133.414	7,13	134.055	0,48	135.024	0,72	135.681	0,48	
Despesa Total	112.753	125.100	10,95	134.000	7,11	134.644	0,48	135.618	0,72	136.277	0,48	
Despesas Primárias (II)	115.273	136.587	18,49	132.595	-2,92	133.232	0,48	134.196	0,72	134.848	0,49	
Resultado Primário (II) = (I - II)	-4.626	-12.049	160,49	819	10,05	823	0,48	829	0,72	833	0,49	
Resultado Nominal	91.748	9.530	-89,61	4.267	-2,94	4.287	0,48	4.318	0,72	4.339	0,49	
Dívida Pública Consolidada	110.124	116.628	5,91	116.907	0,24	117.469	0,48	118.318	0,72	118.894	0,49	
Dívida Consolidada Líquida	93.332	98.844	5,91	99.081	0,24	99.557	0,48	100.277	0,72	100.764	0,49	

FONTE: PREFEITURA MUNICIPAL

<http://www.sao-cristovao.pe.gov.br/Fac/metas/Fab%20balancetes%20resultados.pdf>

* Inflação Efetiva (IPCA % a.a.) (Banco Central do Brasil)

** Meta da inflação no Brasil (Banco Central do Brasil)

Valores Constantes:

2017=Valor Corrente x I,0894	2020=Valor Corrente / I,04
2018=Valor Corrente x I,0425	2021=Valor Corrente / I,079
2019=Valor Corrente	2022=Valor Corrente / I,1221

Metodologia de Cálculo dos Valores Constantes					
Índices de Inflação					
2017	2018	2019	2020	2021	2022
**2,95%	**4,5%	**4,25%	**4%	**3,75%	**4%

CÂMARA MUNICIPAL DE SÃO CRISTÓVAL
RECEBIDO EM 17/11/2020
Carla Raimundo Santos
Diretora Técnica de Planejamento

O Demonstrativo 3 – METAS FISCAIS ATUAIS COMPARADAS COM AS FIXADAS NOS TRÊS EXERCÍCIOS ANTERIORES, evidencia os resultados fiscais do Município no período de 06 (seis) anos, oportunizando a comparação das metas realizadas nos exercícios de 2017 e 2018 e a reestimativa para o exercício de 2019 com as fixadas na presente LDO, dos exercícios de 2020 a 2022.

O demonstrativo aponta previsão de crescimento na receita total no ano de 2019 em relação a 2018, em função do ingresso de receita de Convênios apresentarem-se vinculadas à previsão do cronograma de desembolso dos financiamentos contratados. Nos anos de 2020, 2021 e 2022, verifica-se uma recuperação nas receitas, em função da perspectiva de recuperação da economia brasileira e de crescimentos das receitas próprias do município.

Do lado da despesa total, os valores apresentam também crescimento em função principalmente do cronograma de desembolso dos convênios.

Ressalta-se que este demonstrativo trata da comparação entre as metas efetivamente realizadas, em 2017 e 2018 e a reestimativa para 2019 e a estimativa das metas para 2020 e os dois anos subsequentes

CÂMARA MUNICIPAL DE SÃO CRISTÓVÃO
RECEBIDO EM 15/06/2022

Carla Raimundo Santos
Diretora Técnica Legislativa

DEMONSTRATIVO 4
EVOLUÇÃO DO PATRIMÔNIO LÍQUIDO

CÂMARA MUNICIPAL DE SÃO CRISTÓVÃO
RECEBIDO EM 12/12/2012

Carla Raimundo Santos
Diretora Técnica Legislativa



ANEXO DE METAS FISCAIS
EVOLUÇÃO DO PATRIMÔNIO LÍQUIDO -- LDO 2020

AMF - Demonstrativo IV (LRF, art. 4º, §2º, inciso III)

PATRIMÔNIO LÍQUIDO	\$ milhares					
	2018	%	2017	%	2016	%
Patrimônio/Capital	0	0	0	0	0	0
Reservas	0	0	0	0	0	0
Resultado Acumulado	0	0	7.376	100	72.627	100
TOTAL	0	0	7.376	100	72.627	100

REGIME PREVIDENCIÁRIO

PATRIMÔNIO LÍQUIDO	REGIME PREVIDENCIÁRIO					
	2018	%	2017	%	2016	%
Patrimônio	0	0,00	0	0,00	0	0,00
Reservas	SEM MOVIMENTO					
Lucros ou Prejuízos Acumulados	0	0,00	0	0,00	0	0,00
TOTAL	0	0,00	0	0,00	0	0,00

FONTE: PREFEITURAMUNICIPAL

Nota 1: Em Função do prazo de entrega da prestação de contas, o anexo que retrata a evolução do Patrimônio Líquido não consta valor para o exercício de 2018

CÂMARA MUNICIPAL DE SÃO CRISTÓVÃO
RECEBIDO EM

Carla Raimundo Santos
Diretora Técnica Legislativa

O Demonstrativo 4- EVOLUÇÃO DO PATRIMÔNIO LÍQUIDO evidencia a evolução do Patrimônio Líquido (PL) dos últimos três exercícios anteriores ao ano de edição da Lei de Diretrizes Orçamentárias de 2020.

Para a elaboração e registro da provisão foi adotada como forma de mensuração de ajuste da dívida ativa o valor recuperável, a metodologia baseada no histórico de recebimentos passados, conforme definido na Portaria (STN) nº 495/2017, de 06.06.2017, que aprova a 8ª edição do Manual de Demonstrativos Fiscais.

CÂMARA MUNICIPAL DE SÃO CRISTÓVÃO
RECEBIDO EM 11/06/2020

Carla Raimundo Santos
Diretora Técnica Legislativa

DEMONSTRATIVO 5
ESTIMATIVA E COMPENSAÇÃO DA RENÚNCIA DE
RECEITA

CÂMARA MUNICIPAL DE SÃO CRISTÓVÃO
RECEBIDO EM 11/06/2011
Carla Raimundo Santos
Diretora Técnica Legislativa

O Demonstrativo 5- ESTIMATIVA E COMPENSAÇÃO DA RENÚNCIA DE RECEITA. Compõe a renúncia de receita, toda anistia, remissão, subsídio, crédito presumido, concessão de isenção em caráter não geral, alteração de alíquota ou modificação de base de cálculo que implique redução discriminada de tributos ou contribuições, e outros benefícios que correspondam a tratamento diferenciado. Tais preceitos estão contidos no art. 14º, § 1º da Lei Complementar nº 101/2000 – Lei de Responsabilidade Fiscal e embasaram o demonstrativo de estimativa do impacto orçamentário-financeiro da renúncia de receita para o exercício de 2020, e os dois subsequentes.

Com base nos relatórios fiscais da administração, foram identificadas as concessões realizadas demonstrando-se por meio de tabela, a composição da estimativa de renúncia de receita para o período de 2020 a 2022, com aplicação dos acréscimos oriundos da inflação fornecida pelo Banco Central do Brasil, baseados na projeção do IPCA-E para os referidos exercícios.

A fim de não afetar as metas fiscais previstas na LDO, medidas de compensação foram adotadas conforme exige o texto da Lei. Tais medidas, descritas na tabela referendada, integram um projeto consistente de modernização tributária cujo resultado vem sendo alcançado a partir do exercício de 2017, com perspectivas de avanço para os exercícios posteriores.

Desse modo, o total estimado como renúncia de receita prevista para o exercício de 2020 totaliza R\$ 400.000,00, considerando as isenções efetivadas em caráter não geral conforme preceitua o art. 179 do Código Tributário Nacional.

Ressaltamos que a renúncia concedida será acompanhada bimestralmente com o intuito de preservar as estimativas orçamentárias bem como o cumprimento da Lei de Responsabilidade Fiscal, ficando sob o gerenciamento do Executivo as adequações que se fizerem necessárias.

CÂMARA MUNICIPAL DE SÃO CRISTÓVÃO
RECEBIDO EM 14/07/2020

Carla Raimundo Santos
Diretora Técnica Legislativa

DEMONSTRATIVO 6
MARGEM DE EXPANSÃO DAS DESPESAS
OBRIGATÓRIAS DE CARÁTER CONTINUADO

CÂMARA MUNICIPAL DE SÃO CRISTÓVÃO
RECEBIDO - EM 15/10/2017

Carla Raimundo Santos
Diretora Técnica Legislativa



METODOLOGIA DO CÁLCULO DA DOCC

DOCC APROVADAS POR LEI	IMPACTO MENSAL	13 PARCELAS
SALÁRIO DE PROFESSORES	R\$ 59.211,73	R\$ 769.752,53
SALÁRIO DE AGENTES SAÚDE	R\$ 62.947,00	R\$ 818.311,05
SALÁRIO DE AGENTES SMTT	R\$ 1.708,36	R\$ 22.208,68
SALÁRIO DE ENGENHEIROS/ARQUITETOS	R\$ 3.409,10	R\$ 44.318,30
TOTAL	R\$ 127.276,20	R\$ 1.654.590,56
TOTAL COM ENCARGOS (22%)	R\$ 155.276,96	R\$ 2.018.600,48

O impacto mensal foi calculado considerando os reajustes legais aplicados nos salários bases e os seus reflexos em outros proventos relacionados, através de leis municipais, bem como as alterações e reajustes decorrentes dos planos de carreira instituídos. Ressalta-se que os valores são estimativos e que os levantamentos foram feitos considerando as folhas de pagamento de Dezembro de 2018 e Março de 2019.

CÂMARA MUNICIPAL DE SÃO CRISTÓVÃO
RECEBIDO EM 05/01/2019

Carla Raimundo Santos
Diretora Técnica Legislativa

ANEXO DE RISCOS FISCAIS

DEMONSTRATIVO DE RISCOS FISCAIS E PROVIDÊNCIAS

DEMONSTRATIVO DE RISCOS FISCAIS E PROVIDÊNCIAS

ARF (LRF, art 4º, § 3º)

PASSIVOS CONTINGENTES		PROVIDÊNCIAS	
Descrição	Valor	Descrição	Valor
Demandas Judiciais: Ações Judiciais de Alto Risco	R\$ 5.062.000,00	Interposição de Recursos Judiciais	R\$ 5.062.000,00
SUB - TOTAL	5.062.000,00	SUB - TOTAL	5.062.000,00
DEMAIS RISCOS FISCAIS PASSIVOS		PROVIDÊNCIAS	
Descrição	Valor	Descrição	Valor
Aumento do Salário Mínimo acima do Atual ¹	73 Funcionários $x (1020 - 998) = 7$ $3 \times 22 \times 13$ $= 20.878,00$	Redimensionamento da programação Orçamentária inicialmente prevista na LOA, com abertura de Crédito Suplementar	73 Funcionários $x (1020 - 998) = 7$ $3 \times 22 \times 13$ $= 20.878,00$
SUB - TOTAL	20.878,00	SUB - TOTAL	20.878,00
TOTAL	R\$ 5.082.878,00	TOTAL	R\$ 5.082.878,00

FONTE:

PREFEITURA MUNICIPAL

ANEXO DE RISCOS FISCAIS - PREVISÃO DE RENDAS - 2020

¹ projeção do salário mínimo de R\$ 1.020,00

CÂMARA MUNICIPAL DE SÃO CRISTÓVÃO
RECEBIDO EM _____

Carla Raimundo Santos
Diretora Técnica Legislativa

O Demonstrativo de Riscos Fiscais, compreende os passivos contingentes e outros riscos fiscais capazes de afetar as contas públicas, incluindo ainda as providências a serem adotadas, caso esses se concretizem, conforme preconizado pela Lei Complementar nº 101/2000.

O Demonstrativo de Riscos Fiscais é de fundamental importância para uma gestão fiscal transparente e responsável, constituindo-se em relevante instrumento de controle do equilíbrio fiscal do Município, visto que apresenta os possíveis riscos capazes de afetar as contas públicas e as metas programáticas previstas para o exercício de 2020.

Os riscos fiscais são classificados em dois grupos: os riscos orçamentários e os riscos da dívida. Os riscos orçamentários são entendidos como a possibilidade de frustração de parte da arrecadação ou decorrentes de novas obrigações não incluídas na LOA, que, caso se efetive, implicarão na redefinição da programação fixada.


Assim, as consequências negativas provenientes desses riscos nas contas públicas obrigam a administração municipal a implementar o acompanhamento e o controle sobre as ações em trânsito de modo a evitar situações que afetarão as contas públicas e o equilíbrio fiscal.

Os passivos contingentes e os riscos fiscais apontados no Anexo, caso ocorram durante a execução do orçamento, implicam no redimensionamento da programação orçamentária inicialmente prevista na Lei Orçamentária Anual, inclusive, pelo volume aportado, implicará em suspensão de diversos serviços.

CÂMARA MUNICIPAL DE SÃO CRISTÓVÃO
RECEBIDO EM 12/12/20

Carla Raimundo Santos
Diretora Técnica Legislativa

MEMÓRIA DE CÁLCULO



CÂMARA MUNICIPAL DE SÃO CRISTÓVÃO
RECEBIDO EM

Carla Raimundo Santos
Diretora Técnica Legislativa



 CÂMARA MUNICIPAL DE SÃO CRISTÓVÃO
 ADMINISTRAÇÃO
 FINANCEIRA

DESPESAS	REALIZADA			REESTIMATIVA			RECURSOS ESTIMATIVAS					
	2018 Contab.	2018 Contab.	PARA USO A REALIZADO	2019 Contab.	2019 Contab.	%	2021 Contab.	2021 Contab.	2021 Contab.	2021 Contab.	2021 Contab.	
DESPESAS CORRENTE (ANU)	123.900.409,32	117.890.096,48	121.191.610,28	91.542.109,58	91.542.109,58	0,23	94.732.606,77	90.666.928,14	94.516.817,56	91.272.351,72	102.970.274,19	91.766.806,00
Pessoal e Encargos Sociais	74.944.486,85	71.938.303,43	78.157.973,17	73.481.726,62	73.481.726,62	4,39	74.578.888,42	71.707.535,24	77.971.731,18	72.225.904,68	81.438.679,25	72.577.031,88
Juros e Encargos de Dívidas (ANU)	261.214,02	270.239,16	209.609,09	-	-	0,903	-	-	-	-	-	-
Outros Recursos Correntes	47.694.708,45	45.711.553,89	43.023.927,02	17.143.402,96	17.143.402,96	0,597	19.117.766,85	18.959.391,25	20.608.076,38	19.016.447,04	21.532.594,94	19.189.774,12
Transferências Correntes e Legais	47.694.708,45	45.711.553,89	43.023.927,02	17.143.402,96	17.143.402,96	0,597	19.117.766,85	18.959.391,25	20.608.076,38	19.016.447,04	21.532.594,94	19.189.774,12
DESPESAS AMPLAS CORRENTE (ANU) - (SOL. ANU)	123.638.685,09	117.619.811,33	120.991.010,28	91.517.189,58	91.517.189,58	0,40	91.703.605,27	90.666.928,14	95.536.817,96	91.222.351,72	102.970.274,25	91.766.806,00
DESPESAS DE CAPITAL (ANU)	5.777.267,11	5.513.314,60	10.586.529,62	5.685.065,10	5.685.065,10	84,19	5.941.206,53	5.732.698,59	6.208.560,82	5.753.995,20	6.487.916,68	5.781.593,79
Investimentos	3.148.430,16	3.020.000,00	9.714.939,62	2.725.768,40	2.725.768,40	195,83	2.807.542,18	2.699.562,08	2.933.881,59	2.719.074,97	3.065.906,58	2.712.293,51
Iniciativas Financeiras	-	-	-	-	-	-	-	-	-	-	-	-
Contribuição de Emprestados e Intercomarcas (ANU)	-	-	-	-	-	-	-	-	-	-	-	-
Aquisição de Imóveis de Uso para o Poder Judiciário (ANU)	-	-	-	-	-	-	-	-	-	-	-	-
Aquisição de Imóveis de Uso para o Poder Executivo (ANU)	-	-	-	-	-	-	-	-	-	-	-	-
Outros Investimentos Financeiros	-	-	-	-	-	-	-	-	-	-	-	-
Amortização de Dívidas (ANU)	2.629.180,58	2.493.313,78	1.277.000,00	2.959.292,70	2.959.292,70	131,66	3.048.381,57	2.931.138,51	3.185.560,23	2.952.727,00	3.238.911,07	2.961.679,50
DESPESAS PRIMARIAS DE CAPITAL (ANU) - (SOL. ANU)	4.148.450,16	4.026.686,68	5.313.539,62	2.725.768,40	2.725.768,40	195,85	2.891.822,96	2.781.505,10	3.022.999,05	2.804.688,20	3.159.044,95	2.815.288,20
RESERVA DE CONTINGÊNCIA (ANU)	-	-	131.000,00	-	-	-	-	-	-	-	-	-
DESPESA PRIMARIA TOTAL (ANU) - (SOL. ANU)	129.367.952,16	129.619.729,16	132.446.150,90	94.217.258,08	94.217.258,08	5,31	97.138.128,22	93.406.498,48	101.559.817,56	94.124.019,92	106.139.819,25	94.561.595,30
RESULTADO FINANCEIRO	418.006,31	601.504,82	971.850,00	43.204.575,88	43.204.575,88	112,64	40.108.291,71	39.758.453,62	42.122.667,16	39.838.635,24	44.018.203,34	39.229.184,44

CÂMARA MUNICIPAL DE SÃO CRISTÓVÃO
 RECEBIDO EM _____
 Carla Raimundo Santos
 Diretora Técnica Legislativa

A Tabela que destaca os valores das metas de receitas e despesas, primárias e totais, ambas apuradas pelo regime orçamentário, e da dívida pública consolidada para o triênio 2019- 2021, a preços correntes e constantes. Os valores identificados nesta Tabela foram apurados seguindo determinação da Portaria da Secretaria do Tesouro Nacional nº 403, de 28 de junho de 2016¹, e abrangem os órgãos da Administração Direta, dos Poderes e entidades da Administração Indireta, constituída pelas Autarquias, Fundações e Fundos. Para efetuar os cálculos a preços constantes de 2019, os valores correntes foram deflacionados com base nas variações previstas para o Índice de Preço ao Consumidor Amplo - IPCA.

Por sua vez, a Tabela que destaca os valores das metas de receitas e despesas, primárias e totais, ambas apuradas pelo regime de caixa, e da dívida pública consolidada para o triênio 2019-2021, a preços correntes e constantes. Os valores identificados na Tabela 1 foram apurados seguindo determinação da Portaria da Secretaria do Tesouro Nacional nº 495, de 06 de junho de 2017².



CAMARA MUNICIPAL DE SÃO CRISTÓVÃO
RECEBIDO EM 5 JUN 2017
Carla Raimundo Santos
Diretora Técnica Legislativa

¹ Portaria que aprovou a 7ª edição do Manual de Demonstrativos Fiscais (MDF).

² Portaria que aprovou a 8ª edição do Manual de Demonstrativos Fiscais (MDF).