

PREFEITURA MUNICIPAL DE CAMPO DO BRITO  
RELATORIO RESUMIDO DA EXECUÇÃO ORÇAMENTARIA  
BALANÇO ORÇAMENTARIO  
ORÇAMENTOS FISCAL E DA SEGURIDADE SOCIAL  
PERÍODO DE REFERÊNCIA DE JANEIRO A FEVEREIRO DE 2017

RECEITAS	PREVISÃO INICIAL	PREVISÃO ATUALIZADA	RECEITAS REALIZADAS				SALDO
			No Bimestre	%	Até o Bimestre	%	
(D)	(A)	(B)	(C)	(D)	(E)	(F)	(G)
<b>RECEITAS (EXCETO INTRA-ORÇAMENTARIAS) (D)</b>	<b>38.000.000,00</b>	<b>38.000.000,00</b>	<b>6.185.078,32</b>	<b>0,16</b>	<b>6.185.078,32</b>	<b>0,16</b>	<b>31.814.921,68</b>
<b>RECEITAS CORRENTES</b>	<b>36.290.200,00</b>	<b>36.290.200,00</b>	<b>6.167.292,27</b>	<b>0,17</b>	<b>6.167.292,27</b>	<b>0,17</b>	<b>30.122.907,73</b>
<b>RECEITA TRIBUTARIA</b>	<b>1.740.000,00</b>	<b>1.740.000,00</b>	<b>296.637,02</b>	<b>0,17</b>	<b>296.637,02</b>	<b>0,17</b>	<b>1.443.362,98</b>
Impostos	1.540.000,00	1.540.000,00	244.950,22	0,16	244.950,22	0,16	1.295.049,78
Taxas	200.000,00	200.000,00	51.686,80	0,26	51.686,80	0,26	148.313,20
Contribuição de Melhoria	0,00	0,00	0,00	0,00	0,00	0,00	0,00
<b>RECEITA DE CONTRIBUIÇÕES</b>	<b>1.100.000,00</b>	<b>1.100.000,00</b>	<b>206.502,06</b>	<b>0,19</b>	<b>206.502,06</b>	<b>0,19</b>	<b>893.497,94</b>
Contribuições Sociais	0,00	0,00	0,00	0,00	0,00	0,00	0,00
Contribuição de Intervenção no Domínio Econômico	1.100.000,00	1.100.000,00	206.502,06	0,19	206.502,06	0,19	893.497,94
Contribuição de Iluminação Pública	0,00	0,00	0,00	0,00	0,00	0,00	0,00
Outras Receitas de Contribuições	0,00	0,00	0,00	0,00	0,00	0,00	0,00
<b>RECEITA PATRIMONIAL</b>	<b>80.000,00</b>	<b>80.000,00</b>	<b>22.963,40</b>	<b>0,29</b>	<b>22.963,40</b>	<b>0,29</b>	<b>57.036,60</b>
Receitas Imatérias	0,00	0,00	0,00	0,00	0,00	0,00	0,00
Receitas de Valores Mobiliários	80.000,00	80.000,00	22.963,40	0,29	22.963,40	0,29	57.036,60
Receita de Concessões e Permissões	0,00	0,00	0,00	0,00	0,00	0,00	0,00
Compensações Financeiras	0,00	0,00	0,00	0,00	0,00	0,00	0,00
Receita Decorrente da Direção de Exploração de Bens Públicos em Área de Domínio Público	0,00	0,00	0,00	0,00	0,00	0,00	0,00
Receita da Cessão de Direitos	0,00	0,00	0,00	0,00	0,00	0,00	0,00
Outras Receitas Patrimoniais	0,00	0,00	0,00	0,00	0,00	0,00	0,00
<b>RECEITA AGROPECUARIA</b>	<b>0,00</b>	<b>0,00</b>	<b>0,00</b>	<b>0,00</b>	<b>0,00</b>	<b>0,00</b>	<b>0,00</b>
Receita da Produção Vegetal	0,00	0,00	0,00	0,00	0,00	0,00	0,00
Receita da Produção Animal e Derivados	0,00	0,00	0,00	0,00	0,00	0,00	0,00
Outras Receitas Agropecuárias	0,00	0,00	0,00	0,00	0,00	0,00	0,00
<b>RECEITA INDUSTRIAL</b>	<b>0,00</b>	<b>0,00</b>	<b>0,00</b>	<b>0,00</b>	<b>0,00</b>	<b>0,00</b>	<b>0,00</b>
Receita da Indústria Extrativa Mineral	0,00	0,00	0,00	0,00	0,00	0,00	0,00
Receita da Indústria de Transformação	0,00	0,00	0,00	0,00	0,00	0,00	0,00
Receita da Indústria de Construção	0,00	0,00	0,00	0,00	0,00	0,00	0,00
Outras Receitas Industriais	0,00	0,00	0,00	0,00	0,00	0,00	0,00
<b>RECEITA DE SERVIÇOS</b>	<b>0,00</b>	<b>0,00</b>	<b>0,00</b>	<b>0,00</b>	<b>0,00</b>	<b>0,00</b>	<b>0,00</b>
<b>TRANSFERÊNCIAS CORRENTES</b>	<b>33.227.200,00</b>	<b>33.227.200,00</b>	<b>5.634.099,95</b>	<b>0,17</b>	<b>5.634.099,95</b>	<b>0,17</b>	<b>27.593.100,05</b>
Transferências Intergovernamentais	32.677.200,00	32.677.200,00	5.548.099,95	0,17	5.548.099,95	0,17	27.129.100,05
Transferências de Instituições Privadas	0,00	0,00	0,00	0,00	0,00	0,00	0,00
Transferências do Exterior	0,00	0,00	0,00	0,00	0,00	0,00	0,00
Transferências de Pessoas	0,00	0,00	0,00	0,00	0,00	0,00	0,00
Transferências de Convênios	550.000,00	550.000,00	86.000,00	0,16	86.000,00	0,16	464.000,00
Transferências para o Combate à Fome	0,00	0,00	0,00	0,00	0,00	0,00	0,00
<b>OUTRAS RECEITAS CORRENTES</b>	<b>143.000,00</b>	<b>143.000,00</b>	<b>7.089,84</b>	<b>0,05</b>	<b>7.089,84</b>	<b>0,05</b>	<b>135.910,16</b>
Multas e Juros de Mora	6.000,00	6.000,00	0,00	0,00	0,00	0,00	6.000,00
Indenizações e Restituições	102.000,00	102.000,00	889,92	0,01	889,92	0,01	101.110,08
Receita da Dívida Ativa	20.000,00	20.000,00	0,00	0,00	0,00	0,00	20.000,00
Receita Decorrente de Aportes Periódicos para Amortização de Déficit Atual do RPPS	0,00	0,00	0,00	0,00	0,00	0,00	0,00
Receitas Correntes Diversas	15.000,00	15.000,00	6.199,92	0,41	6.199,92	0,41	8.800,08

RECEITAS DE CAPITAL						
OPERAÇÕES DE CRÉDITO						
Operações de Crédito Internas	1.709.800,00	1.709.800,00	17.786,05	0,01	17.786,05	1.692.013,95
Operações de Crédito Externas	0,00	0,00	0,00		0,00	0,00
<b>ALIEIÇÃO DE BENS</b>	0,00	0,00	0,00		0,00	0,00
Alienação de Bens Móveis	9.800,00	9.800,00	17.786,05	1,81	17.786,05	(7.986,05)
Alienação de Bens Imóveis	9.800,00	9.800,00	0,00		0,00	9.800,00
<b>AMORTIZAÇÕES DE EMPRÉSTIMOS</b>	0,00	0,00	17.786,05		17.786,05	(17.786,05)
<b>TRANSFÊNCIAS DE CAPITAL</b>	1.700.000,00	1.700.000,00	0,00		0,00	1.700.000,00
Transfências Intergovernamentais	0,00	0,00	0,00		0,00	0,00
Transfências de Instituições Privadas	0,00	0,00	0,00		0,00	0,00
Transfências de Pessoas	0,00	0,00	0,00		0,00	0,00
Transfências de Outras Instituições Públicas	0,00	0,00	0,00		0,00	0,00
Transfências de Convênios	1.700.000,00	1.700.000,00	0,00		0,00	1.700.000,00
Transfências para o Combate à Fome	0,00	0,00	0,00		0,00	0,00
<b>OUTRAS RECEITAS DE CAPITAL</b>	0,00	0,00	0,00		0,00	0,00
Integralização do Capital Social	0,00	0,00	0,00		0,00	0,00
Div. Atr. Prov. da Amortiz. de Emp. e Financ.	0,00	0,00	0,00		0,00	0,00
Receitas de Capital Diversas	0,00	0,00	0,00		0,00	0,00
<b>RECEITAS CONTRA-CORRENTES (II)</b>	<b>0,00</b>	<b>0,00</b>	<b>0,00</b>		<b>0,00</b>	<b>0,00</b>
<b>RECEITAS DAS RECEITAS (II) = (I + II)</b>	<b>38.000.000,00</b>	<b>38.000.000,00</b>	<b>6.185.078,32</b>	<b>0,16</b>	<b>6.185.078,32</b>	<b>31.814.921,68</b>
<b>OPERAÇÕES DE CRÉDITO / REFINANCIAMENTO (IV)</b>						
Operações de Crédito Internas	0,00	0,00	0,00		0,00	0,00
Mobilização	0,00	0,00	0,00		0,00	0,00
Contratual	0,00	0,00	0,00		0,00	0,00
Operações de Crédito Externas	0,00	0,00	0,00		0,00	0,00
Mobilização	0,00	0,00	0,00		0,00	0,00
Contratual	0,00	0,00	0,00		0,00	0,00
<b>SEBOTAL COM REFINANCIAMENTO (V) = (III + IV)</b>	<b>38.000.000,00</b>	<b>38.000.000,00</b>	<b>6.185.078,32</b>	<b>0,16</b>	<b>6.185.078,32</b>	<b>31.814.921,68</b>
<b>DEBÍCI (VI)</b>	<b>0,00</b>	<b>0,00</b>	<b>0,00</b>		<b>0,00</b>	<b>0,00</b>
<b>ROTA (VII) = (V - VI)</b>	<b>38.000.000,00</b>	<b>38.000.000,00</b>	<b>6.185.078,32</b>	<b>0,16</b>	<b>6.185.078,32</b>	<b>31.814.921,68</b>
<b>SALDOS DE EXERCÍCIOS ANTERIORES</b>	-	-	-		-	-
<b>UTILIZADOS PARA CRÉDITOS ADICIONAIS</b>	-	-	-		-	-
Superávit Financeiro	-	-	-		-	-
Restauração de Créditos Adicionais	-	-	-		-	-

*Handwritten signature*

*Handwritten signature*


*Handwritten signature*



*Handwritten signature*

DESPESAS	DOTAÇÃO INICIAL	DOTAÇÃO ATUALIZADA	DESPESAS EMPENHADAS		SALDO	DESPESAS LIQUIDADAS		SALDO	DESPESAS PAGAS ATÉ O BIMESTRE
			No Bimestre	Até o Bimestre		No Bimestre	Até o Bimestre		
DESPESAS (EXCETO INTRA-ORÇAMENTARIAS) (VIII)	(a)	(b)		(c)	(d)		(e)	(f)	(g)
DESPESAS CORRENTES	38.000.000,00	38.000.000,00	24.988.646,56	24.988.646,56	13.011.353,44	4.242.188,61	4.242.188,61	33.757.811,39	4.167.599,73
PESSOAL E ENCARGOS SOCIAIS	34.553.341,00	36.414.476,00	24.792.655,28	24.792.655,28	11.621.820,72	4.194.228,21	4.194.228,21	32.220.347,79	4.119.706,14
JUROS E ENCARGOS DA DÍVIDA	23.780.100,00	25.573.200,00	20.294.506,59	20.294.506,59	5.278.693,41	3.666.089,92	3.666.089,92	21.907.110,08	3.666.089,92
OUTRAS DESPESAS CORRENTES	1.000,00	1.000,00	0,00	0,00	1.000,00	0,00	0,00	1.000,00	0,00
DESPESAS DE CAPITAL	10.772.341,00	10.840.276,00	4.498.148,69	4.498.148,69	6.342.127,31	528.138,29	528.138,29	10.312.137,71	453.616,22
INVESTIMENTOS	3.263.757,00	1.402.622,00	195.991,28	195.991,28	1.206.630,72	47.960,40	47.960,40	1.354.661,60	47.893,59
INVESTIMENTOS FINANCEIRAS	0,00	0,00	0,00	0,00	0,00	0,00	0,00	0,00	0,00
AMORTIZAÇÃO DA DÍVIDA	0,00	0,00	0,00	0,00	0,00	0,00	0,00	0,00	0,00
RESERVA DE CONTINGÊNCIA	35.000,00	212.000,00	186.660,16	186.660,16	25.339,84	43.717,28	43.717,28	168.282,72	43.717,28
RESERVA DO RPPS	182.902,00	182.902,00	0,00	0,00	182.902,00	0,00	0,00	182.902,00	0,00
DESPESAS (INTRA-ORÇAMENTARIAS) (IX)	0,00	0,00	0,00	0,00	0,00	0,00	0,00	0,00	0,00
SUBTOTAL DAS DESPESAS (X) = (VIII + IX)	38.000.000,00	38.000.000,00	24.988.646,56	24.988.646,56	13.011.353,44	4.242.188,61	4.242.188,61	33.757.811,39	4.167.599,73
AMORTIZAÇÃO DA DIV. / REFINANCIAMENTO (XI)	0,00	0,00	0,00	0,00	0,00	0,00	0,00	0,00	0,00
Amortização da Dívida Interna	0,00	0,00	0,00	0,00	0,00	0,00	0,00	0,00	0,00
Dívida Mobiliária	0,00	0,00	0,00	0,00	0,00	0,00	0,00	0,00	0,00
Outras Dívidas	0,00	0,00	0,00	0,00	0,00	0,00	0,00	0,00	0,00
Apropriação da Dívida Externa	0,00	0,00	0,00	0,00	0,00	0,00	0,00	0,00	0,00
Dívida Mobiliária	0,00	0,00	0,00	0,00	0,00	0,00	0,00	0,00	0,00
Outras Dívidas	0,00	0,00	0,00	0,00	0,00	0,00	0,00	0,00	0,00
SUBTOTAL C/ REFINANCIAMENTO (XII) = (X + XI)	38.000.000,00	38.000.000,00	24.988.646,56	24.988.646,56	13.011.353,44	4.242.188,61	4.242.188,61	33.757.811,39	4.167.599,73
SUPERÁVIT (XIII)	-	-	-	-	-	-	-	-	-
TOTAL (XIV) = (XII + XIII)	38.000.000,00	38.000.000,00	24.988.646,56	24.988.646,56	13.011.353,44	4.242.188,61	4.242.188,61	33.757.811,39	4.167.599,73

PONTE: Sistema CAMQUINHETA, Unidade Responsável: ANTONIO DE CARLO DO BRITO - Emissão: 05/04/2015, às 15:18h.

1 Esta coluna poderá ser preenchida somente no último bimestre

  
 MARCELLE MOADE RIBBEIRGO SOUZA  
 PREFEITO MUNICIPAL  
 BIANCA SECUNDO GOIS  
 CONTADORA CRC/SE Nº 3.855

  
 TAINANA CONCEIÇÃO BRITO ROCHA  
 SECRETARIA FINANÇAS  
  
 JOSÉ CARLOS SOUZA SOARES  
 SECRETÁRIO DE CONTROLE INTERNO



PREFEITURA MUNICIPAL DE CAMPO DO BRITO  
 RELATÓRIO RESUMIDO DA EXECUÇÃO ORÇAMENTÁRIA  
 DEMONSTRATIVO DA EXECUÇÃO DAS DESPESAS POR FUNÇÃO/SUBFUNÇÃO  
 ORÇAMENTOS FISCAL E DA SEGURIDADE SOCIAL  
 PERÍODO DE REFERÊNCIA DE: JANEIRO A FEVEREIRO DE 2017

FUNÇÃO/SUBFUNÇÃO	DOTAÇÃO INICIAL	DOTAÇÃO ATUALIZADA (a)	DESPESAS EMPENHADAS		SALDO (a-b)	DESPESAS LIQUIDADAS		SALDO (a-c)
			No Bimestre	Até o Bimestre (b)		No Bimestre	Até o Bimestre (c)	
			(b/col(a))	(b/col(a))		(c/col(a))	(c/col(a))	
<b>DESPESAS EXERCÍCIO ANTERIORES (d)</b>								
<b>LEGISLATIVA</b>	38.000.000,00	38.000.000,00	24.988.646,56	24.988.646,56	13.011.353,44	4.342.188,61	4.342.188,61	33.759.211,39
Ação Legislativa	1.600.000,00	1.600.000,00	-	-	1.600.000,00	-	-	1.600.000,00
Controle Externo	1.600.000,00	1.600.000,00	-	-	1.600.000,00	-	-	1.600.000,00
<b>JUDICIÁRIA</b>	-	-	-	-	-	-	-	-
Ação Judicial	-	-	-	-	-	-	-	-
Defesa do Interesse Público no Processo Judicial	-	-	-	-	-	-	-	-
<b>ESSENCIAL À JUSTIÇA</b>	-	-	-	-	-	-	-	-
Defesa da Ordem Jurídica	-	-	-	-	-	-	-	-
Representação Judicial e Extrajudicial	-	-	-	-	-	-	-	-
<b>ADMINISTRAÇÃO</b>	9.443.843,00	9.300.808,00	6.426.976,89	6.426.976,89	2.916.866,11	1.311.288,32	1.311.288,32	7.988.519,68
Planejamento e Organização	8.184.843,00	8.225.808,00	5.651.268,89	5.651.268,89	2.574.539,11	1.242.815,81	1.242.815,81	6.982.992,19
Administração Geral	1.119.000,00	935.000,00	732.708,00	732.708,00	202.292,00	81.824,71	81.824,71	853.175,29
Controle Interno	132.000,00	132.000,00	43.000,00	43.000,00	89.000,00	6.647,80	6.647,80	125.352,20
Normatização e Fiscalização	-	-	-	-	-	-	-	-
Tecnologia da Informação	-	-	-	-	-	-	-	-
Ordenamento Territorial	-	-	-	-	-	-	-	-
Planejamento de Recursos Humanos	8.000,00	8.000,00	-	-	8.000,00	-	-	8.000,00
Administração de Recursos	-	-	-	-	-	-	-	-
Administração de Recursos Humanos	-	-	-	-	-	-	-	-
Comunicação Social	-	-	-	-	-	-	-	-
Demais Subfunções	-	-	-	-	-	-	-	-
<b>DEPESA NACIONAL</b>	-	-	-	-	-	-	-	-
Despesa Naval	-	-	-	-	-	-	-	-
Despesa Terrestre	-	-	-	-	-	-	-	-
<b>SEGURANÇA PÚBLICA</b>	-	-	-	-	-	-	-	-
Policiamento	-	-	-	-	-	-	-	-
Defesa Civil	-	-	-	-	-	-	-	-
Informação e Inteligência	-	-	-	-	-	-	-	-
Demais Subfunções	-	-	-	-	-	-	-	-

RELAÇÕES EXTERIORS																			
Relações Diplomáticas																			
Cooperação Interacional																			
Demais Subfunções																			
<b>ASSISTÊNCIA SOCIAL</b>																			
Assistência ao Idoso		2.798.900,00	2.936.493,00	521.894,53	521.894,53	0,02	2.404.808,47	54.108,25	54.108,25	0,01	2.872.284,75								
Assistência ao Primitivo de Deficiência																			
Assistência à Criança e ao Adolescente		1.315.000,00	233.993,00	165.918,00	165.918,00	0,01	68.075,00	11.684,57	11.684,57	0,00	222.308,43								
Assistência Comunitária		2.667.400,00	2.692.400,00	355.666,53	355.666,53	0,01	2.336.733,47	42.423,68	42.423,68	0,01	2.649.976,32								
Demais Subfunções		-	-	-	-	-	-	-	-	-	-	-	-	-	-	-	-	-	-
<b>PREVIDÊNCIA SOCIAL</b>																			
Previdência Básica																			
Previdência do Regime Estatutário																			
Previdência Complementar																			
Previdência Especial																			
Demais Subfunções																			
<b>SAUDE</b>																			
Ação de Saúde		7.762.330,00	7.762.330,00	4.690.632,89	4.690.632,89	0,19	3.071.687,11	770.965,59	770.965,59	0,18	6.091.354,41								
Assistência Hospitalar e Ambulatorial		7.344.830,00	7.319.820,00	4.527.632,89	4.527.632,89	0,18	2.793.187,11	721.316,77	721.316,77	0,17	6.598.505,23								
Suporte Profilático e Terapêutico		31.000,00	31.000,00	-	-	-	31.000,00	-	-	-	31.000,00								
Vigilância Sanitária		8.500,00	8.500,00	-	-	-	8.500,00	-	-	-	8.500,00								
Vigilância Epidemiológica		48.000,00	48.000,00	-	-	-	48.000,00	-	-	-	48.000,00								
Alimentação e Nutrição		310.000,00	355.000,00	163.000,00	163.000,00	0,01	192.000,00	49.688,82	49.688,82	0,01	308.351,18								
Demais Subfunções		-	-	-	-	-	-	-	-	-	-	-	-	-	-	-	-	-	-
<b>TRABALHO</b>																			
Proteção e Benefícios ao Trabalhador																			
Relações de Trabalho																			
Empregabilidade																			
Formação em Trabalho																			
Demais Subfunções																			
<b>EDUCAÇÃO</b>																			
Educação Fundamental		13.320.700,00	14.625.942,00	12.689.872,54	12.689.872,54	0,51	1.936.069,46	1.921.710,98	1.921.710,98	0,45	12.704.231,02								
Educação Médio		12.969.700,00	14.119.942,00	12.534.267,96	12.534.267,96	0,50	1.585.674,04	1.916.924,93	1.916.924,93	0,45	12.208.017,07								
Educação Profissional																			
Educação Superior		351.000,00	506.000,00	155.604,58	155.604,58	0,01	350.395,42	4.786,05	4.786,05	0,00	501.213,95								
Educação Infantil		-	-	-	-	-	-	-	-	-	-	-	-	-	-	-	-	-	-
Educação de Jovens e Adultos		-	-	-	-	-	-	-	-	-	-	-	-	-	-	-	-	-	-
Educação Especial		-	-	-	-	-	-	-	-	-	-	-	-	-	-	-	-	-	-
Demais Subfunções		-	-	-	-	-	-	-	-	-	-	-	-	-	-	-	-	-	-
<b>CULTURA</b>																			
Patrimônio Histórico, Artístico e Arqueológico		23.000,00	23.000,00	-	-	-	23.000,00	-	-	-	23.000,00								
Difusão Cultural		23.000,00	23.000,00	-	-	-	-	-	-	-	-	-	-	-	-	-	-	-	-
Demais Subfunções		-	-	-	-	-	-	-	-	-	-	-	-	-	-	-	-	-	-
<b>DIREITOS DA CIDADANIA</b>																			
Castidade e Reintegração Social																			
Direitos Individuais, Coletivos e Difusos																			
Assistência aos Povos Indígenas																			
Demais Subfunções																			
<b>URBANISMO</b>																			
Infraestrutura Urbana		1.541.521,00	814.621,00	471.671,55	471.671,55	0,02	342.949,45	120.398,19	120.398,19	0,03	694.222,81								
Serviços Urbanos		125.600,00	702.200,00	48.544,83	48.544,83	0,00	216.651,17	15.620,78	15.620,78	0,00	54.579,22								
Serviços Urbanos		1.415.921,00	744.421,00	423.126,72	423.126,72	0,02	321.294,28	104.777,41	104.777,41	0,02	639.664,59								


*[Handwritten signature]*


*[Handwritten signature]*

*[Handwritten signature]*

Transportes Coletivos Urbanos											
<b>DEMANUS</b>											
<b>DEMANUS SUBFUNÇÕES</b>											
<b>HABITAÇÃO</b>											
Habituação Rural	32.000,00	2.000,00	-	-	-	-	-	-	-	-	2.000,00
Habituação Urbana	32.000,00	2.000,00	-	-	-	-	-	-	-	-	2.000,00
Demais Subfunções	-	-	-	-	-	-	-	-	-	-	-
<b>SAÚDE</b>											
Saneamento Básico Rural	72.157,00	5.157,00	-	-	-	-	-	-	-	-	5.157,00
Saneamento Básico Urbano	72.157,00	5.157,00	-	-	-	-	-	-	-	-	5.157,00
Demais Subfunções	-	-	-	-	-	-	-	-	-	-	-
<b>GESTÃO AMBIENTAL</b>											
Preservação e Conservação Ambiental	-	-	-	-	-	-	-	-	-	-	-
Controle Ambiental	-	-	-	-	-	-	-	-	-	-	-
Recuperação de Áreas Degradadas	-	-	-	-	-	-	-	-	-	-	-
Recursos Hídricos	-	-	-	-	-	-	-	-	-	-	-
Meteorologia	-	-	-	-	-	-	-	-	-	-	-
Demais Subfunções	-	-	-	-	-	-	-	-	-	-	-
<b>Ciência e Tecnologia</b>											
Desenvolvimento Científico	-	-	-	-	-	-	-	-	-	-	-
Desenvolvimento Tecnológico e Engenharia	-	-	-	-	-	-	-	-	-	-	-
Difusão do Conhecimento Científico e Tecnológico	-	-	-	-	-	-	-	-	-	-	-
Demais Subfunções	-	-	-	-	-	-	-	-	-	-	-
<b>AGRICULTURA</b>											
Promoção da Produção Vegetal	498.500,00	252.500,00	-	-	-	-	-	-	-	-	252.500,00
Promoção da Produção Animal	14.000,00	14.000,00	-	-	-	-	-	-	-	-	14.000,00
Defesa Sanitária Vegetal	14.000,00	14.000,00	-	-	-	-	-	-	-	-	14.000,00
Defesa Sanitária Animal	-	-	-	-	-	-	-	-	-	-	-
Abastecimento	402.000,00	156.000,00	-	-	-	-	-	-	-	-	156.000,00
Licenciamento	-	-	-	-	-	-	-	-	-	-	-
Irrigação	68.500,00	68.500,00	-	-	-	-	-	-	-	-	68.500,00
Demais Subfunções	-	-	-	-	-	-	-	-	-	-	-
<b>ORGANIZAÇÃO AGRÁRIA</b>											
Reforma Agrária	-	-	-	-	-	-	-	-	-	-	-
Colonização	-	-	-	-	-	-	-	-	-	-	-
INDÚSTRIA	-	-	-	-	-	-	-	-	-	-	-
Promoção Industrial	-	-	-	-	-	-	-	-	-	-	-
Produção Industrial	-	-	-	-	-	-	-	-	-	-	-
Mineração	-	-	-	-	-	-	-	-	-	-	-
Propriedade Industrial	-	-	-	-	-	-	-	-	-	-	-
Normalização e Qualidade	-	-	-	-	-	-	-	-	-	-	-
Demais Subfunções	18.000,00	18.000,00	-	-	-	-	-	-	-	-	18.000,00
<b>COMÉRCIO E SERVIÇOS</b>											
Promoção Comercial	-	-	-	-	-	-	-	-	-	-	-
Comercialização	-	-	-	-	-	-	-	-	-	-	-
Comércio Exterior	-	-	-	-	-	-	-	-	-	-	-
Serviços Financeiros	-	-	-	-	-	-	-	-	-	-	-
Turismo	18.000,00	18.000,00	-	-	-	-	-	-	-	-	18.000,00
Demais Subfunções	-	-	-	-	-	-	-	-	-	-	-
<b>COMUNICAÇÕES</b>											
Comunicações Postais	-	-	-	-	-	-	-	-	-	-	-
Telecomunicações	-	-	-	-	-	-	-	-	-	-	-

Demais Subfunções									
<b>ENERGIA</b>									
Conservação de Energia									
Energia Elétrica									
Perfóteo									
Atuou									
Demais Subfunções									
<b>TRANSPORTE</b>									
Transporte Aéreo									
Transporte Rodoviário									
Transporte Ferroviário									
Transporte Hidroviário									
Transportes Especiais									
Demais Subfunções									
<b>DESPORTO E LAZER</b>									
Desporto de Rendimento									
Desporto Comunitário									
Lazer									
Demais Subfunções									
<b>ENCARGOS ESPECIAIS</b>									
Reclutamento da Divisão Interna									
Reclutamento da Divisão Externa									
Serviço da Divisão Interna									
Serviço da Divisão Externa									
Transferências									
Quotes Encargos Especiais									
Demais Subfunções									
<b>RESERVA DE CONTINGENCIA</b>									
<b>RESERVA DO RPPS</b>									
<b>TOTAL (R\$ 4.242.188,61)</b>									
<b>DESPESAS (INTRA-ORÇAMENTARIAS) (R\$ 36.000.000,00)</b>									
<b>TOTAL (R\$ 4.242.188,61)</b>									
Fonte: Sistema «MAQUÍVEL» - Unidade Responsável: CONSTITUTO DE CASPÓLIO BRITO - Emissão: 05/09/2017 às 15:18.									
1. Para cada linha poderá ser apresentada somente uma única transação.									

  
**MARCELINO DE PEDRO SOUZA**  
 PREFEITO MUNICIPAL  
 BIANCA SIQUEIRA SOUZA  
 CONTADOR(A) CRC/SP Nº 5.855

  
**JOSE CARLOS SOUZA SOARES**  
 SECRETÁRIO MUNICIPAL FINANÇAS  
 FÁTIMA CONCEIÇÃO BRITO ROCHA  
 SECRETÁRIA MUNICIPAL FINANÇAS

REPÚBLICA MUCOSIAL DE CAMPO DO BURTO  
 DEPARTAMENTO DE RECEITAS ORÇAMENTÁRIAS  
 ORÇAMENTOS FISCAL E DA SEGURIDADE SOCIAL  
 PERÍODO DE REFERÊNCIA DE JANEIRO A FEVEREIRO DE 2017

Em Reais

RECEITAS CORRENTES (II)	EVOLUÇÃO DA RECEITA REALIZADA NOS ÚLTIMOS 12 MESES												TOTAL 12 MESES	PREVISÃO ATUALIZADA		
	JAN/2017	FEB/2017	MAR/2017	ABR/2017	MAY/2017	JUN/2017	JUL/2017	AUG/2017	SET/2017	OCT/2017	NOV/2017	DEZ/2017				
RECEITA TRIBUTÁRIA	204.620,80	268.699,77	1.311.088,52	1.424.616,39	1.318.601,27	2.062.291,04	1.861.158,22	1.861.158,22	1.861.158,22	1.861.158,22	1.861.158,22	1.861.158,22	1.861.158,22	1.861.158,22	1.861.158,22	1.861.158,22
IPTEU	5.344,63	41.884,64	44.309,73	44.309,73	44.309,73	70.942,00	23.091,55	23.091,55	23.091,55	23.091,55	23.091,55	23.091,55	23.091,55	23.091,55	23.091,55	23.091,55
ISS	102.798,74	117.785,61	251.819,90	251.819,90	251.819,90	7.030,17	28.623,47	28.623,47	28.623,47	28.623,47	28.623,47	28.623,47	28.623,47	28.623,47	28.623,47	28.623,47
IRPF	12.743,17	41.124,03	63.300,05	63.300,05	63.300,05	56.225,31	73.413,08	73.413,08	73.413,08	73.413,08	73.413,08	73.413,08	73.413,08	73.413,08	73.413,08	73.413,08
Outras Receitas Tributárias	21.678,90	11.281,89	5.619,83	5.619,83	5.619,83	2.838,17	94.945,61	94.945,61	94.945,61	94.945,61	94.945,61	94.945,61	94.945,61	94.945,61	94.945,61	94.945,61
Receita Patrimonial	92.142,80	102.311,02	95.922,29	95.922,29	95.922,29	100.686,97	100.686,97	100.686,97	100.686,97	100.686,97	100.686,97	100.686,97	100.686,97	100.686,97	100.686,97	100.686,97
Receita Industrial	3.154,14	2.380,24	2.017,27	2.017,27	2.017,27	5.862,99	5.862,99	5.862,99	5.862,99	5.862,99	5.862,99	5.862,99	5.862,99	5.862,99	5.862,99	5.862,99
Receita de Serviços	34,92	4,47	14,56	14,56	14,56	26,22	11,10	11,10	11,10	11,10	11,10	11,10	11,10	11,10	11,10	11,10
Transferências Correntes	2.179.379,24	2.403.026,78	2.889.044,32	2.889.044,32	2.889.044,32	2.812.761,53	2.812.761,53	2.812.761,53	2.812.761,53	2.812.761,53	2.812.761,53	2.812.761,53	2.812.761,53	2.812.761,53	2.812.761,53	2.812.761,53
Contribuição do PIS	901.712,39	1.071.942,18	1.435.424,62	1.435.424,62	1.435.424,62	1.177.631,67	1.177.631,67	1.177.631,67	1.177.631,67	1.177.631,67	1.177.631,67	1.177.631,67	1.177.631,67	1.177.631,67	1.177.631,67	1.177.631,67
Cota Parte do PIS/A	272.265,15	320.516,44	277.819,68	277.819,68	277.819,68	357.147,66	357.147,66	357.147,66	357.147,66	357.147,66	357.147,66	357.147,66	357.147,66	357.147,66	357.147,66	357.147,66
Cota Parte do PIS/B	49.417,05	50.122,99	55.309,78	55.309,78	55.309,78	56.183,41	61.181,25	61.181,25	61.181,25	61.181,25	61.181,25	61.181,25	61.181,25	61.181,25	61.181,25	61.181,25
Cota Parte do PIS/C	164,34	306,28	333,20	333,20	333,20	307,50	164,34	164,34	164,34	164,34	164,34	164,34	164,34	164,34	164,34	164,34
Transferências da LC 87/1995	136,34	151,38	159,24	159,24	159,24	164,34	164,34	164,34	164,34	164,34	164,34	164,34	164,34	164,34	164,34	164,34
Transferências da FPM/DB	632.978,52	621.186,78	756.526,83	756.526,83	756.526,83	743.720,72	743.720,72	743.720,72	743.720,72	743.720,72	743.720,72	743.720,72	743.720,72	743.720,72	743.720,72	743.720,72
Outras Transferências Correntes	438.624,20	28.097,96	374.106,82	374.106,82	374.106,82	527.187,15	527.187,15	527.187,15	527.187,15	527.187,15	527.187,15	527.187,15	527.187,15	527.187,15	527.187,15	527.187,15
Outros Recursos Correntes	28.940,80	208.643,04	28.097,96	28.097,96	28.097,96	258.461,49	258.461,49	258.461,49	258.461,49	258.461,49	258.461,49	258.461,49	258.461,49	258.461,49	258.461,49	258.461,49
DRE (DRE 01)	244.819,16	268.643,04	381.842,09	381.842,09	381.842,09	298.339,66	298.339,66	298.339,66	298.339,66	298.339,66	298.339,66	298.339,66	298.339,66	298.339,66	298.339,66	298.339,66
DRE (DRE 02)	232.819,16	268.643,04	351.842,09	351.842,09	351.842,09	298.339,66	298.339,66	298.339,66	298.339,66	298.339,66	298.339,66	298.339,66	298.339,66	298.339,66	298.339,66	298.339,66
DRE (DRE 03)	232.819,16	268.643,04	351.842,09	351.842,09	351.842,09	298.339,66	298.339,66	298.339,66	298.339,66	298.339,66	298.339,66	298.339,66	298.339,66	298.339,66	298.339,66	298.339,66
RECEITA CORRENTES (TOTAL)	2.287.018,53	2.686.699,77	3.207.252,73	3.207.252,73	3.207.252,73	3.015.841,21	3.015.841,21	3.015.841,21	3.015.841,21	3.015.841,21	3.015.841,21	3.015.841,21	3.015.841,21	3.015.841,21	3.015.841,21	3.015.841,21
FUNDEamentos - CATEGORIA 1	2.287.018,53	2.686.699,77	3.207.252,73	3.207.252,73	3.207.252,73	3.015.841,21	3.015.841,21	3.015.841,21	3.015.841,21	3.015.841,21	3.015.841,21	3.015.841,21	3.015.841,21	3.015.841,21	3.015.841,21	3.015.841,21

MARCELO MOAZER RIBEIRO  
 PREFEITO MUNICIPAL

Valéria Aparecida Brito  
 SECRETARIA FINANCEIRA

JOSE CARLOS SOUZA SOARES  
 SECRETARIO DE CONTROLE INTERNO

BRANCA BRUNO COIS  
 CONTADORAS CRCSP Nº 5.855



**PREFEITURA MUNICIPAL DE CAMPO DO BRITO**  
**RELATÓRIO RESUMIDO DA EXECUÇÃO ORÇAMENTÁRIA**  
**DEMONSTRATIVO DAS RECEITAS E DESPESAS PREVIDENCIÁRIAS DO REGIME PRÓPRIO DE PREVIDÊNCIA DOS SERVIDORES**  
**ORÇAMENTO DA SEGURIDADE SOCIAL**  
**PERÍODO DE REFERÊNCIA DE JANEIRO A FEVEREIRO DE 2017**


RRRO - Anexo 4 (LRF, Art. 53, inciso II)

Em Reais

RECEITAS	PREVISÃO INICIAL	PREVISÃO ATUALIZADA	RECEITAS REALIZADAS	
			Até o Bimestre/ <Exercicio>	Até o Bimestre/ <Exercicio Anterior>
<b>RECEITAS PREVIDENCIÁRIAS - RPPS (EXCETO INTRA-ORÇAMENTÁRIAS) (I)</b>				
<b>RECEITAS CORRENTES</b>				
Receita de Contribuições dos Segurados				
Pessoal Civil				
Ativo				
Inativo				
Pensionista				
Pessoal Militar				
Ativo				
Inativo				
Militar				
Outras Receitas de Contribuições				
Receita Patrimonial				
Receitas Imobiliárias				
Receitas de Valores Mobiliários				
Outras Receitas Patrimoniais				
Receita de Serviços				
Outras Receitas Correntes				
Compensação Previdenciária do RGPS para o RPPS				
Demais Receitas Correntes				
<b>RECEITAS DE CAPITAL</b>				
Alienação de Bens, Direitos e Ativos				
Amortização de Empréstimos				
Outras Receitas de Capital				
<b>RECEITAS PREVIDENCIÁRIAS - RPPS (INTRA-ORÇAMENTÁRIAS) (II)</b>				
<b>TOTAL DAS RECEITAS PREVIDENCIÁRIAS RPPS - (III) = (I + II)</b>				

SEM MOVIMENTO

Anexo 4 - RPPS






# SEM MOVIMENTO

DESPESAS	DOTAÇÃO INICIAL	DOTAÇÃO ATUALIZADA	DESPESAS EMPENHADAS				INSCRITAS EM RESTOS A PAGAR NÃO PROCESSADOS	
			Até o Bimestre/ <Exercício>	Até o Bimestre/ <Exercício Anterior>	1º o Bimestre/ <Exercício 0>	Até o Bimestre/ <Exercício Anterior>	Em <Exercício>	Em <Exercício Anterior>
DESPESAS PREVIDENCIÁRIAS - RPPS (EXCETO INTRA-ORÇAMENTÁRIAS) (IV)								
ADMINISTRAÇÃO								
Despesas Correntes								
Despesas de Capital								
PREVIDÊNCIA								
Pessoal Civil								
Aposentadorias								
Pensões								
Outros Benefícios Previdenciários								
Pessoal Militar								
Reformas								
Pensões								
Outros Benefícios Previdenciários								
Outras Despesas Previdenciárias								
Compensação Previdenciária do RPPS para o RGPS								
Demais Despesas Previdenciárias								
DESPESAS PREVIDENCIÁRIAS - RPPS (INTRA-ORÇAMENTÁRIAS) (V)								
TOTAL DAS DESPESAS PREVIDENCIÁRIAS RPPS (VI) = (IV + V)								
RESULTADO PREVIDENCIÁRIO (VII) = (III - VI)								
<b>APORTES DE RECURSOS PARA O REGIME PRÓPRIO DE PREVIDÊNCIA DO SERVIDOR</b>			<b>APORTES REALIZADOS</b>					
TOTAL DOS APORTES PARA O RPPS								
Plano Financeiro								
Recursos para Cobertura de Insuficiências Financeiras								
Recursos para Formação de Reserva								
Outros Aportes para o RPPS								
Plano Previdenciário								
Recursos para Cobertura de Déficit Financeiro								
Recursos para Cobertura de Déficit Atuarial								
Outros Aportes para o RPPS								
<b>RESERVA ORÇAMENTÁRIA DO RPPS</b>			<b>PREVISÃO ORÇAMENTÁRIA</b>					
VALOR								




BENS E DIREITOS DO RGPS	PERÍODO DE REFERÊNCIA	
	<Exercício>	<Exercício Anterior>
CAIXA		
BANCOS CONTA MOVIMENTO		
INVESTIMENTOS		
OUTROS BENS E DIREITOS		

RECEITAS INTRA-ORÇAMENTÁRIAS - RPPS	PREVISÃO INICIAL	PREVISÃO ATUALIZADA	RECEITAS REALIZADAS	
			Até o Bimestre/ <Exercício>	Até o Bimestre/ <Exercício Anterior>
<b>RECEITAS CORRENTES (VIII)</b>				
Receita de Contribuições				
Patronal				
Pessoal Civil				
Ativo				
Inativo				
Pensionista				
Pessoal Militar				
Ativo				
Inativo				
Militar				
Para Cobertura de Déficit Atuarial				
Em Regime de Débitos e Parcelamentos				
Receita Patrimonial				
Receita de Serviços				
Outras Receitas Correntes				
<b>RECEITAS DE CAPITAL (IX)</b>				
Alienação de Bens				
Amortização de Empréstimos				
Outras Receitas de Capital				

**SEM MOVIMENTO**







DEDUÇÕES DA RECEITA (X)  
 TOTAL DAS RECEITAS PREVIDENCIÁRIAS INTRA-ORÇAMENTÁRIAS  
 (XI) = (VIII + IX - X)


DESPESAS INTRA-ORÇAMENTÁRIAS - RPPS	DOTAÇÃO INICIAL	DOTAÇÃO ATUALIZADA	DESPESAS EMPENHADAS		DESPESAS LIQUIDADAS		INSCRITAS EM RESTOS A PAGAR NÃO	
			Até o Bimestre/ <Exercicio>	Até o Bimestre/ <Exercicio Anterior>	Até o Bimestre/ <Exercicio Anterior>	Até o Bimestre/ <Exercicio Anterior>	Em <Exercicio>	Em <Exercicio Anterior>
ADMINISTRAÇÃO (XII) Despesas Correntes Despesas de Capital								
TOTAL DAS DESPESAS PREVIDENCIÁRIAS INTRA-ORÇAMENTÁRIAS (XIII) = (XII)								

FONTE: Sistema <MAQUAVEL>, Unidade Responsável: <MUNICÍPIO DE CAMPO DO BRITO>, Emissão: <05/04/2017>, às <15:18>.

  
 MARCEL MOABE RIBEIRO SOUZA  
 PREFEITO MUNICIPAL

BANCA SECUNDO GOIS  
 CONTADORA CRC/SE Nº 5.855

  
 TATIANA CONCEIÇÃO BRITO ROCHA  
 SECRETÁRIA FINANÇAS

  
 JOSÉ CARLOS SOUZA SOARES  
 SECRETÁRIO DE CONTROLE INTERNO

PREFEITURA MUNICIPAL DE CAMPO DO BRITO  
RELATORIO RESUMIDO DA EXECUÇÃO ORÇAMENTÁRIA  
**DEMONSTRATIVO DO RESULTADO NOMINAL**  
ORÇAMENTOS FISCAL E DA SEGURIDADE SOCIAL  
PERÍODO DE REFERÊNCIA DE JANEIRO A FEVEREIRO DE 2017

RRRO - ANEXO 5 (LRF, art 53, inciso III)

R\$ 1,00


DÍVIDA FISCAL LÍQUIDA	SALDO		
	Em 31/Dez/<Exercício (a)	Em <Bimestre Anterior> (b)	Em <Bimestre> (c)
<b>DÍVIDA CONSOLIDADA (I)</b>	<b>10.589.799,85</b>	<b>10.589.799,85</b>	<b>10.589.799,85</b>
<b>DEDUÇÕES (II)</b>	<b>962.225,69</b>	<b>962.225,69</b>	<b>3.132.250,56</b>
Disponibilidade de Caixa bruta	962.225,69	962.225,69	3.129.030,94
Demais Haveres Financeiros	-	-	3.219,62
(-) Restos a Pagar Processados (Exceto precatórios)			
<b>DÍVIDA CONSOLIDADA LÍQUIDA (III) = (I - II)</b>	<b>9.627.574,16</b>	<b>9.627.574,16</b>	<b>7.457.549,29</b>
<b>RECEITA DE PRIVATIZAÇÕES (IV)</b>			
<b>PASSIVOS RECONHECIDOS (V)</b>			
<b>DÍVIDA FISCAL LÍQUIDA (VI) = (III + IV - V)</b>	<b>9.627.574,16</b>	<b>9.627.574,16</b>	<b>7.457.549,29</b>
<b>RESULTADO NOMINAL</b>	<b>No Bimestre (c-b)</b>	<b>PERÍODO DE REFERÊNCIA</b>	
<b>VALOR</b>	-	<b>Até o Bimestre (c-a)</b>	
		2.170.024,87	2.170.024,87

**DISCRIMINAÇÃO DA META FISCAL**

**META DE RESULTADO NOMINAL FIXADA NO AMF DA LDO PARA O EXERCÍCIO DE REFERÊNCIA**

**VALOR CORRENTE**

-



	REGIME PREVIDENCIÁRIO		
	SALDO		
	Em 31/Dez/<Exercício (a)	Em <Bimestre Anterior> (b)	Em <Bimestre> (c)
<b>DÍVIDA FISCAL LÍQUIDA PREVIDENCIÁRIA</b>			
<b>DÍVIDA CONSOLIDADA PREVIDENCIÁRIA (VII)</b>			
Passivo Atuarial	-	-	-
Demais Dívidas	-	-	-
<b>DEDUÇÕES (VIII)</b>			
Disponibilidade de Caixa Bruta	-	-	-
Investimentos	-	-	-
Demais Haveres Financeiros	-	-	-
(-) Resios a Pagar Processados	-	-	-
<b>DÍVIDA CONSOLIDADA LÍQUIDA PREVIDENCIÁRIA (IX) = (VII - V PASSIVOS RECONHECIDOS (X))</b>	-	-	-
<b>DÍVIDA FISCAL LÍQUIDA PREVIDENCIÁRIA (XI) = (IX - X)</b>	-	-	-

FONTE: Sistema <MAQUIAVEL>, Unidade Responsável: <MUNICÍPIO DE CAMPO DO BRITO>. Emissão: <05/04/2017>, às <15:18>.

  
 MARCEL MOADE RIBEIRO SOUZA  
 PREFEITO MUNICIPAL

  
 BIANCA SECUNDO GOIS  
 CONTADORA CRC/SE Nº 5.855

  
 TATIANA CONCEIÇÃO BRITO ROCHA  
 SECRETÁRIA FINANÇAS

  
 JOSÉ CARLOS SOUZA SOARES  
 SECRETÁRIO DE CONTROLE INTERNO

PREFEITURA MUNICIPAL DE CAMPO DO BRITO  
 RELATÓRIO RESUMIDO DA EXECUÇÃO ORÇAMENTÁRIA  
**DEMONSTRATIVO DO RESULTADO PRIMÁRIO - ESTADOS, DISTRITO FEDERAL E MUNICÍPIOS**  
 ORÇAMENTOS FISCAL E DA SEGURIDADE SOCIAL  
 PERÍODO DE REFERÊNCIA DE JANEIRO A FEVEREIRO DE 2017

RREO - ANEXO 6 (LRF, art. 53, inciso III)

Em reais

RECEITAS PRIMÁRIAS	PREVISÃO ATUALIZADA	RECEITAS REALIZADAS	
		Até o Bimestre/ <Exercício>	Até o Bimestre/ <Exercício Anterior>
<b>RECEITAS PRIMÁRIAS CORRENTES (I)</b>	<b>22.420.000,00</b>	<b>5.234.969,17</b>	<b>20.358.885,19</b>
Recargas Tributárias	1.740.000,00	296.637,02	1.760.700,87
IPTU	180.000,00	35.482,96	167.110,62
ISS	500.000,00	56.098,67	391.514,00
ITBI	200.000,00	31.728,95	404.656,81
IRRF	660.000,00	121.639,64	635.544,14
Outras Recargas Tributárias	200.000,00	51.686,80	161.875,30
Recargas de Contribuições	0,00	1.167.464,12	817.129,71
Recargas Previdenciárias			
Outras Recargas de Contribuições	1.100.000,00	1.167.464,12	817.129,71
Receita Patrimonial Líquida	80.000,00	46.258,99	103.521,70
Receita Patrimonial	80.000,00	46.258,99	103.521,70
(-) Aplicações Financeiras			
Transferências Correntes	20.600.000,00	3.724.609,04	17.677.532,91
Cota-Parte do FPM	16.500.000,00	2.904.509,68	14.132.075,31
Cota-Parte do ICMS	3.500.000,00	662.129,49	2.911.004,54
Cota-Parte do IPVA	600.000,00	157.969,87	634.453,06
Convênios			
Outras Transferências Correntes			
Demais Receitas Correntes	0,00	0,00	0,00
Dívida Ativa			
Diversas Receitas Correntes			
<b>RECEITAS DE CAPITAL (II)</b>	<b>0,00</b>	<b>0,00</b>	<b>0,00</b>
Operações de Crédito (III)			
Amortização de Empréstimos (IV)			
Alienação de Bens (V)			
Transferências de Capital	0,00	0,00	0,00
Convênios			
Outras Transferências de Capital			
Outras Receitas de Capital			
<b>RECEITAS PRIMÁRIAS DE CAPITAL (VD) = (II - III - IV - V)</b>	<b>0,00</b>	<b>0,00</b>	<b>0,00</b>
<b>RECEITA PRIMÁRIA TOTAL (VII) = (I + VD)</b>	<b>22.420.000,00</b>	<b>5.234.969,17</b>	<b>20.358.885,19</b>


*(Handwritten signature)*


*(Handwritten signature)*


*(Handwritten signature)*


DESPESAS PRIMARIAS	DOTAÇÃO ATUALIZADA	DESPESAS EMPENHADAS				DESPESAS LIQUIDADAS		INSCRITAS EM RESTOS A PAGAR NÃO PROCESSADOS	
		Até o Bimestre/ <Exercício>	Até o Bimestre/ <Exercício Anterior>	Até o Bimestre/ <Exercício>	Até o Bimestre/ <Exercício Anterior>	Em <Exercício>	Em <Exercício Anterior>		
<b>DESPESAS CORRENTES (VIII)</b>									
Personal e Encargos Sociais	36.346.441,00	24.792.655,28	32.388.005,37	4.194.228,21	32.388.005,37	20.598.427,07	0,00		
Juros e Encargos da Dívida (IX)	25.573.200,00	20.294.506,59	22.419.929,12	3.666.089,92	22.419.929,12	16.628.416,67	0,00		
Outras Despesas Correntes	1.000,00	0,00	0,00	0,00	0,00	0,00	0,00		
<b>DESPESAS PRIMARIAS CORRENTES (X) = (VIII - IX)</b>	<b>36.345.441,00</b>	<b>4.498.148,69</b>	<b>9.968.076,25</b>	<b>528.138,29</b>	<b>9.968.076,25</b>	<b>3.970.010,40</b>	<b>0,00</b>		
<b>DESPESAS DE CAPITAL (XI)</b>	<b>1.402.622,00</b>	<b>24.792.655,28</b>	<b>32.388.005,37</b>	<b>4.194.228,21</b>	<b>32.388.005,37</b>	<b>20.598.427,07</b>	<b>0,00</b>		
Investimentos	1.190.622,00	9.331,12	1.030.812,80	47.960,40	1.150.869,69	148.030,88	0,00		
Concessões Financeiras	0,00	0,00	25.329,90	4.243,12	1.030.812,80	5.088,00	0,00		
Concessão de Empréstimos (XII)	0,00	0,00	94.726,99	0,00	25.329,90	0,00	0,00		
Aquisição de Título de Capital já Integralizado (XIII)	0,00	0,00	94.726,99	0,00	94.726,99	0,00	0,00		
Demais Investições Financeiras	0,00	186.660,16	25.329,90	43.717,28	25.329,90	0,00	0,00		
Amortização da Dívida (XIV)	212.000,00	9.331,12	1.056.142,70	4.243,12	1.056.142,70	142.942,88	0,00		
<b>RESERVA DE CONTINGÊNCIA (XV)</b>	<b>1.190.622,00</b>	<b>9.331,12</b>	<b>1.056.142,70</b>	<b>4.243,12</b>	<b>1.056.142,70</b>	<b>5.088,00</b>	<b>0,00</b>		
<b>RESERVA DO RPPS (XVI)</b>	<b>0,00</b>	<b>0,00</b>	<b>0,00</b>	<b>0,00</b>	<b>0,00</b>	<b>0,00</b>	<b>0,00</b>		
<b>DESPESA PRIMARIA TOTAL (XVIII) = (X + XV + XVI + XVII)</b>	<b>37.536.063,00</b>	<b>24.801.986,40</b>	<b>33.444.148,07</b>	<b>4.198.471,33</b>	<b>33.444.148,07</b>	<b>20.603.515,07</b>	<b>0,00</b>		
<b>RESULTADO PRIMARIO (XIX) = (VII - XVIII)</b>	<b>-15.116.063,00</b>	<b>-24.801.986,40</b>	<b>-13.085.262,88</b>	<b>-4.198.471,33</b>	<b>-13.085.262,88</b>	<b>-20.603.515,07</b>	<b>0,00</b>		
<b>SAÍDO DE EXERCÍCIOS ANTERIORES</b>									
<b>DISCRIMINAÇÃO DA META FISCAL</b>									
<b>META DE RESULTADO PRIMARIO FIXADA NO ANEXO DE METAS FISCAIS DA IDO/P/O EXERCÍCIO DE REFERENCIA</b>									
<b>VALOR CORRENTE</b>									

FONTE: Sistema <MAQUINAVEL>, Unidade Responsável: <MUNICÍPIO DE CAMPO DO BRITO>, Emissão: <05/04/2017>, às <15:18>.

  
MARCEL MOADE RIBEIRO SOUZA  
PREFEITO MUNICIPAL

  
TATIANA CONCEIÇÃO BRITO ROCHA  
SECRETÁRIA FINANÇAS

  
JOSÉ CARLOS SOUZA SOARES  
SECRETÁRIO DE CONTROLE INTERNO

  
BIANCA SECUNDO GOIS  
CONTADORA CR/CE Nº 5.855




PREFEITURA MUNICIPAL DE CAMPO DO BRITO  
RELATÓRIO RESUMIDO DA EXECUÇÃO ORÇAMENTÁRIA  
**DEMONSTRATIVO DOS RESTOS A PAGAR POR PODER E ÓRGÃO**  
ORÇAMENTOS FISCAL E DA SEGURIDADE SOCIAL  
PERÍODO DE REFERÊNCIA DE: JANEIRO A FEVEREIRO DE 2017

RRRBO - ANEXO 7 (LRF, art. 53, inciso V)


PODER/ÓRGÃO	RESTOS A PAGAR PROCESSADOS E NÃO PROCESSADOS LIQUIDADOS EM EXERCÍCIOS ANTERIORES					RESTOS A PAGAR NÃO PROCESSADOS					Saldo Total (a+b)	
	Inscritos		Pagos	Cancelados	Saldo a pagar (a)	Inscritos		Liquidados	Pagos	Cancelados		Saldo (b)
	Em Exercícios Anteriores	Em 31 de dezembro de <Exercício Anterior>				Em Exercícios Anteriores	Em 31 de dezembro de <Exercício Anterior>					
<b>RESTOS A PAGAR EXCETO INTRA-ORÇAMENTÁRIOS) (I)</b>	<b>576.388,39</b>	<b>404.125,01</b>	-	-	<b>980.513,40</b>	<b>319,99</b>	-	-	-	-	<b>319,99</b>	<b>980.833,39</b>
PODER EXECUTIVO	576.388,39	404.125,01	-	-	980.513,40	319,99	-	-	-	-	319,99	980.833,39
PODER LEGISLATIVO												
RESTOS A PAGAR (INTRA-ORÇAMENTÁRIOS) (II)												
<b>TOTAL (III) = (I + II)</b>	<b>576.388,39</b>	<b>404.125,01</b>	-	-	<b>980.513,40</b>	<b>319,99</b>	-	-	-	-	<b>319,99</b>	<b>980.833,39</b>

FONTE: Sistema <MAQUÍVAF>, Unidade Responsável: <MUNICÍPIO DE CAMPO DO BRITO>, Emissão: <05/04/2017>, às <15:18>.

  
MARCELLE MAIDE RIBEIRO SOUZA  
PREFEITO MUNICIPAL

  
TATIANA CONCEIÇÃO BRITO ROCHA  
SECRETÁRIA FINANÇAS

  
JOSÉ CARLOS SOUZA SOARES  
SECRETÁRIO DE CONTROLE INTERNO

  
BIANCA SECUNDO GOIS  
CONTADORA CRC/SE Nº 5.855

PREFEITURA MUNICIPAL DE CAMPO DO BRITO  
 RELATÓRIO RESUMIDO DA EXECUÇÃO ORÇAMENTÁRIA  
**DEMONSTRATIVO DAS RECEITAS E DESPESAS COM MANUTENÇÃO E DESENVOLVIMENTO DO ENSINO - MDE**  
 ORÇAMENTOS FISCAL E DA SEGURIDADE SOCIAL  
 PERÍODO DE REFERÊNCIA DE JANEIRO A FEVEREIRO DE 2017

R\$ 1,00

RECEITA RESULTANTE DE IMPOSTOS (caput do art. 212 da Constituição)	PREVISÃO INICIAL	PREVISÃO ATUALIZADA (a)	RECEITAS REALIZADAS		%(c) = (b/a)x100
			No Bimestre	Até o Bimestre (b)	
<b>1- RECEITA DE IMPOSTOS</b>	<b>1.565.000,00</b>	<b>1.565.000,00</b>	<b>244.950,22</b>	<b>244.950,22</b>	<b>15,65%</b>
<b>1.1- Receita Resultante do Imposto sobre a Propriedade Predial e Territorial Urbana - IPTU</b>	<b>205.000,00</b>	<b>205.000,00</b>	<b>35.482,96</b>	<b>35.482,96</b>	<b>17,31%</b>
1.1.1- IPTU	180.000,00	180.000,00	35.482,96	35.482,96	19,71%
1.1.2- Multas, Juros de Mora e Outros Encargos do IPTU	5.000,00	5.000,00	-	-	0,00%
1.1.3- Dívida Ativa do IPTU	20.000,00	20.000,00	-	-	0,00%
1.1.4- Multas, Juros de Mora, Atualização Monetária e Outros Encargos da Dívida Ativa do IPTU	<b>200.000,00</b>	<b>200.000,00</b>	<b>31.728,95</b>	<b>31.728,95</b>	<b>0,00%</b>
<b>1.2- Receita Resultante do Imposto sobre Transmissão Inter Vivos - ITBI</b>	<b>200.000,00</b>	<b>200.000,00</b>	<b>31.728,95</b>	<b>31.728,95</b>	<b>15,86%</b>
1.2.1- ITBI	200.000,00	200.000,00	31.728,95	31.728,95	15,86%
1.2.2- Multas, Juros de Mora e Outros Encargos do ITBI	-	-	-	-	0,00%
1.2.3- Dívida Ativa do ITBI	-	-	-	-	0,00%
1.2.4- Multas, Juros de Mora, Atualização Monetária e Outros Encargos da Dívida Ativa do ITBI	<b>500.000,00</b>	<b>500.000,00</b>	<b>56.098,67</b>	<b>56.098,67</b>	<b>11,22%</b>
<b>1.3- Receita Resultante do Imposto sobre Serviços de Qualquer Natureza - ISS</b>	<b>500.000,00</b>	<b>500.000,00</b>	<b>56.098,67</b>	<b>56.098,67</b>	<b>11,22%</b>
1.3.1- ISS	500.000,00	500.000,00	56.098,67	56.098,67	11,22%
1.3.2- Multas, Juros de Mora e Outros Encargos do ISS	-	-	-	-	0,00%
1.3.3- Dívida Ativa do ISS	-	-	-	-	0,00%
1.3.4- Multas, Juros de Mora, Atualização Monetária e Outros Encargos da Dívida Ativa do ISS	<b>660.000,00</b>	<b>660.000,00</b>	<b>121.639,64</b>	<b>121.639,64</b>	<b>18,43%</b>
<b>1.4- Receita Resultante do Imposto de Renda Retido na Fonte - IRRF</b>	<b>660.000,00</b>	<b>660.000,00</b>	<b>121.639,64</b>	<b>121.639,64</b>	<b>18,43%</b>
1.4.1- IRRF	660.000,00	660.000,00	121.639,64	121.639,64	18,43%
1.4.2- Multas, Juros de Mora e Outros Encargos do IRRF	-	-	-	-	0,00%
1.4.3- Multas, Juros de Mora e Outros Encargos do IRRF	-	-	-	-	0,00%
1.4.4- Multas, Juros de Mora, Atualização Monetária e Outros Encargos da Dívida Ativa do IRRF	<b>20.939.000,00</b>	<b>20.939.000,00</b>	<b>3.726.310,31</b>	<b>3.726.310,31</b>	<b>17,80%</b>
<b>2- RECEITA DE TRANSFERÊNCIAS CONSTITUCIONAIS E LEGAIS</b>	<b>20.939.000,00</b>	<b>20.939.000,00</b>	<b>3.726.310,31</b>	<b>3.726.310,31</b>	<b>17,80%</b>
2.1- Cota-Parte FPM	16.500.000,00	16.500.000,00	2.904.509,68	2.904.509,68	17,60%
2.1.1- Cota-Parte FPM - 1%	330.000,00	330.000,00	-	-	0,00%
2.2- Cota-Parte ICMS	3.500.000,00	3.500.000,00	662.129,49	662.129,49	18,92%
2.3- ICMS-Desoneração - L.C. nº87/1996	2.000,00	2.000,00	353,92	353,92	17,70%
2.4- Cota-Parte IPI-Exportação	2.000,00	2.000,00	202,89	202,89	10,14%
2.5- Cota-Parte ITR	5.000,00	5.000,00	1.144,46	1.144,46	22,89%
2.6- Cota-Parte IPVA	600.000,00	600.000,00	157.969,87	157.969,87	26,33%

3- TOTAL DA RECEITA DE IMPOSTOS (1 + 2)	RECEITAS ADICIONAIS PARA FINANCIAMENTO DO ENSINO		RECEITAS REALIZADAS		17,65%	
	PREVISÃO INICIAL	PREVISÃO ATUALIZADA (a)	No Bimestre			%
			Até o Bimestre (b)	(c) = (b/a)x100		
22.504.000,00	22.504.000,00	3.971.260,53	3.971.260,53	17,65%		
4- RECEITA DA APLICAÇÃO FINANCEIRA DE OUTROS RECURSOS DE IMPOSTOS VINCULADOS AO ENSINO	-	-	-	-	100,00%	
5- RECEITA DE TRANSFERÊNCIAS DO FUNDE	1.190.000,00	1.190.000,00	84.264,71	84.264,71	7,08%	
5.1- Transferências do Salário-Educação	450.000,00	450.000,00	84.264,71	84.264,71	18,73%	
5.2- Transferências Direta - PPDE	10.000,00	10.000,00	-	-	0,00%	
5.3- Transferências Diretas - PNAE	250.000,00	250.000,00	-	-	0,00%	
5.4- Transferências Diretas - PNATE	80.000,00	80.000,00	-	-	0,00%	
5.5- Outras Transferências do FUNDE	400.000,00	400.000,00	-	-	0,00%	
6- RECEITA DE TRANSFERÊNCIAS DE CONVÊNIOS	550.000,00	550.000,00	86.000,00	86.000,00	15,64%	
6.1- Transferências de Convênios	550.000,00	550.000,00	86.000,00	86.000,00	15,64%	
6.2- Aplicação Financeira dos Recursos de Convênios	-	-	-	-	0,00%	
7- RECEITA DE OPERAÇÕES DE CRÉDITO	-	-	-	-	0,00%	
8- OUTRAS RECEITAS PARA FINANCIAMENTO DO ENSINO	-	-	-	-	0,00%	
<b>FUNDEB</b>						
RECEITAS DO FUNDEB		PREVISÃO INICIAL	PREVISÃO ATUALIZADA (a)	RECEITAS REALIZADAS		%
				No Bimestre	Até o Bimestre (b)	
<b>11- RECEITAS DESTINADAS AO FUNDEB</b>		<b>4.121.800,00</b>	<b>4.121.800,00</b>	<b>745.262,06</b>	<b>745.262,06</b>	<b>18,08%</b>
11.1- Cota-Parte FPM Destinada ao FUNDEB - (20% de 2.1.1)		3.300.000,00	3.300.000,00	580.901,94	580.901,94	17,60%
11.2- Cota-Parte ICMS Destinada ao FUNDEB - (20% de 2.2)		700.000,00	700.000,00	132.425,90	132.425,90	18,92%
11.3- ICMS-Desoneração Destinada ao FUNDEB - (20% de 2.3)		400,00	400,00	70,78	70,78	17,70%
11.4- Cota-Parte IPI-Exportação Destinada ao FUNDEB - (20% de 2.4)		400,00	400,00	40,58	40,58	10,14%
11.5- Cota-Parte ITR ou ITR Arrecado Destinados ao FUNDEB - (20% de (1.5 - 1.5.5) + 2.5))		1.000,00	1.000,00	228,89	228,89	22,89%
11.6- Cota-Parte IPVA Destinada ao FUNDEB - (20% de 2.6)		120.000,00	120.000,00	31.593,97	31.593,97	26,33%
<b>12- RECEITAS RECEBIDAS DO FUNDEB</b>		<b>10.010.000,00</b>	<b>10.010.000,00</b>	<b>1.884.760,85</b>	<b>1.884.760,85</b>	<b>18,83%</b>
12.1- Transferências de Recursos do FUNDEB		10.000.000,00	10.000.000,00	1.881.011,33	1.881.011,33	18,81%
12.2- Complementação da União ao FUNDEB		-	-	-	-	0,00%
12.3- Receita de Aplicação Financeira dos Recursos do FUNDEB		10.000,00	10.000,00	3.749,52	3.749,52	37,50%
<b>13- RESULTADO LÍQUIDO DAS TRANSFERÊNCIAS DO FUNDEB (12.1 - 11)</b>		<b>5.878.200,00</b>	<b>5.878.200,00</b>	<b>1.135.749,27</b>	<b>1.135.749,27</b>	<b>19,32%</b>
[SE RESULTADO LÍQUIDO DA TRANSFERÊNCIA (13) > 0] = ACRÉSCIMO RESULTANTE DAS TRANSFERÊNCIAS DO FUNDEB						
[SE RESULTADO LÍQUIDO DA TRANSFERÊNCIA (13) < 0] = DECRÉSCIMO RESULTANTE DAS TRANSFERÊNCIAS DO FUNDEB						

*[Handwritten signature]*

*[Handwritten signature]*

*[Handwritten signature]*

DESPESAS DO FUNDEB	DOTAÇÃO INICIAL	DOTAÇÃO ATUALIZADA (d)	DESPESAS LIQUIDADAS		%
			No Bimestre	Até o Bimestre (e)	
					(f) = (c/d) x 100
<b>13- PAGAMENTO DOS PROFISSIONAIS DO MAGISTÉRIO</b>	<b>8.408.000,00</b>	<b>8.308.000,00</b>	<b>1.410.535,44</b>	<b>1.410.535,44</b>	<b>16,98%</b>
13.1- Com Educação Infantil	5.000,00	5.000,00	-	-	0,00%
13.2- Com Ensino Fundamental	8.403.000,00	8.303.000,00	1.410.535,44	1.410.535,44	16,99%
<b>14- OUTRAS DESPESAS</b>	<b>1.602.000,00</b>	<b>2.100.000,00</b>	<b>269.644,81</b>	<b>269.644,81</b>	<b>12,84%</b>
14.1- Com Educação Infantil	13.000,00	13.000,00	-	-	0,00%
14.2- Com Ensino Fundamental	1.589.000,00	2.087.000,00	269.644,81	269.644,81	12,92%
<b>15- TOTAL DAS DESPESAS DO FUNDEB (13 + 14)</b>	<b>10.010.000,00</b>	<b>10.408.000,00</b>	<b>1.680.180,25</b>	<b>1.680.180,25</b>	<b>16,14%</b>
<b>DEDUÇÕES PARA FINS DE LIMITE DO FUNDEB PARA PAGAMENTO DOS PROFISSIONAIS DO MAGISTÉRIO</b>					<b>VALOR</b>
16- RESTOS A PAGAR INSCRITOS NO EXERCÍCIO SEM DISPONIBILIDADE FINANCEIRA DE RECURSOS DO FUNDEB					-
17- DESPESAS CUSTEADAS COM O SUPERÁVIT FINANCEIRO, DO EXERCÍCIO ANTERIOR, DO FUNDEB					-
18- TOTAL DAS DEDUÇÕES CONSIDERADAS PARA FINS DE LIMITE DO FUNDEB (16 + 17)					-
<b>INDICADORES DO FUNDEB</b>					<b>VALOR</b>
19 - TOTAL DAS DESPESAS DO FUNDEB PARA FINS DE LIMITE (15 - 18)					1.680.180,25
19.1- MÍNIMO DE 60% DO FUNDEB NA REMUNERAÇÃO DO MAGISTÉRIO <sup>1</sup> ((13 - (16+17))/11*100)%					74,84%
19.2 - MÁXIMO DE 5% NÃO APLICADO NO EXERCÍCIO (100-(19))%					99,25%
<b>CONTROLE DA UTILIZAÇÃO DE RECURSOS NO EXERCÍCIO SUBSEQUENTE</b>					<b>VALOR</b>
20 - RECURSOS RECEBIDOS DO FUNDEB EM <EXERCÍCIO ANTERIOR> QUE NÃO FORAM UTILIZADOS					-
21 - DESPESAS CUSTEADAS COM O SALDO DO ITEM 20 ATÉ O 1º TRIMESTRE DE <EXERCÍCIO > <sup>2</sup>					-
<b>MANUTENÇÃO E DESENVOLVIMENTO DO ENSINO - DESPESAS CUSTEADAS COM A RECEITA RESULTANTE DE IMPOSTOS E RECURSOS DO FUNDEB</b>					-





RECEITAS COM AÇÕES TÍPICAS DE MDE	PREVISÃO INICIAL	PREVISÃO ATUALIZADA (a)	RECEITAS REALIZADAS		VALOR	%
			No Bimestre	Até o Bimestre (b)		
22- IMPOSTOS E TRANSFERÊNCIAS DESTINADAS À MDE (25% de 3) <sup>1</sup>	5.626.000,00	5.626.000,00	992.815,13	992.815,13		17,65%
DESPESAS COM AÇÕES TÍPICAS DE MDE			DESPESAS LIQUIDADAS			
			No Bimestre	Até o Bimestre (e)		(f) = (e/d)x100
<b>23- EDUCAÇÃO INFANTIL</b>						
23.1- Despesas Custeadas com Recursos do FUNDEB	5.000,00	5.000,00	-	-		0,00%
23.2- Despesas Custeadas com Outros Recursos de Impostos	5.000,00	5.000,00	-	-		0,00%
<b>24- ENSINO FUNDAMENTAL</b>						
24.1- Despesas Custeadas com Recursos do FUNDEB	9.824.700,00	10.170.142,00	3.074.333,04	1.599.613,89		15,73%
24.2- Despesas Custeadas com Outros Recursos de Impostos	8.403.000,00	8.303.000,00	1.410.535,44	1.410.535,44		16,99%
<b>25- ENSINO MÉDIO</b>						
25- ENSINO SUPERIOR	1.421.700,00	1.867.142,00	1.663.797,60	189.078,45		10,13%
<b>26- ENSINO SUPERIOR</b>						
<b>27- ENSINO PROFISSIONAL NÃO INTEGRADO AO ENSINO REGULAR</b>						
<b>28- OUTRAS</b>						
<b>29- TOTAL DAS DESPESAS COM AÇÕES TÍPICAS DE MDE (23 + 24 + 25 + 26 + 27 + 28)</b>	<b>9.829.700,00</b>	<b>10.175.142,00</b>	<b>3.074.333,04</b>	<b>1.599.613,89</b>		<b>15,72%</b>
DEDUÇÕES CONSIDERADAS PARA FINS DE LIMITE CONSTITUCIONAL						
<b>30- RESULTADO LÍQUIDO DAS TRANSFERÊNCIAS DO FUNDEB = (1)2</b>						
31- DESPESAS CUSTEADAS COM A COMPLEMENTAÇÃO DO FUNDEB NO EXERCÍCIO						1.884.760,85
32- RECEITA DE APLICAÇÃO FINANCEIRA DOS RECURSOS DO FUNDEB ATÉ O BIMESTRE = (50 h)						-
33- DESPESAS CUSTEADAS COM O SUPERA-VIT FINANCEIRO, DO EXERCÍCIO ANTERIOR, DO FUNDEB						-
34- DESPESAS CUSTEADAS COM O SUPERA-VIT FINANCEIRO, DO EXERCÍCIO ANTERIOR, DE OUTROS RECURSOS DE IMPOSTOS						-
35- RESTOS A PAGAR INSCRITOS NO EXERCÍCIO SEM DISPONIBILIDADE FINANCEIRA DE RECURSOS DE IMPOSTOS VINCULADOS AO ENSINO <sup>4</sup>						-
36- CANCELAMENTO, NO EXERCÍCIO, DE RESTOS A PAGAR INSCRITOS COM DISPONIBILIDADE FINANCEIRA DE RECURSOS DE IMPOSTOS						-
<b>37- TOTAL DAS DEDUÇÕES CONSIDERADAS PARA FINS DE LIMITE CONSTITUCIONAL (30 + 31 + 32 + 33 + 34 + 35 + 36)</b>						<b>1.884.760,85</b>
<b>38- TOTAL DAS DESPESAS PARA FINS DE LIMITE ((23 + 24) - (37))</b>						<b>1.884.760,69</b>
<b>39- MÍNIMO DE 25% DAS RECEITAS RESULTANTES DE IMPOSTOS EM MDE<sup>5</sup> ((38) / (3) x 100) %</b>						<b>23,53%</b>

**OUTRAS INFORMAÇÕES PARA CONTROLE**

OUTRAS DESPESAS CUSTEADAS COM RECEITAS ADICIONAIS PARA FINANCIAMENTO DO ENSINO	DOTAÇÃO INICIAL	DOTAÇÃO ATUALIZADA (d)	DESPESAS LÍQUIDAS		%
			No Bimestre	Até o Bimestre (e)	
					(f) = (e/d)x100
40- DESPESAS CUSTEADAS COM A APLICAÇÃO FINANCEIRA DE OUTROS RECURSOS DE IMPOSTOS VINCULADOS AO ENSINO	-	-	-	-	0,00%
41- DESPESAS CUSTEADAS COM A CONTRIBUIÇÃO SOCIAL DO SALÁRIO-EDUCAÇÃO	-	-	-	-	0,00%
42- DESPESAS CUSTEADAS COM OPERAÇÕES DE CRÉDITO	-	-	-	-	0,00%
43- DESPESAS CUSTEADAS COM OUTRAS RECEITAS PARA FINANCIAMENTO DO ENSINO	-	-	-	-	0,00%
44- TOTAL DAS OUTRAS DESPESAS CUSTEADAS COM RECEITAS ADICIONAIS PARA FINANCIAMENTO DO ENSINO (40 + 41 + 42 + 43)	-	-	-	-	0,00%
RESTOS A PAGAR INSCRITOS COM DISPONIBILIDADE FINANCEIRA DE RECURSOS DE IMPOSTOS VINCULADOS AO ENSINO	SALDO ATÉ O BIMESTRE		CANCELADO EM <EXERCÍCIO>(g)		
46- RESTOS A PAGAR DE DESPESAS COM MDE					
<b>FLUXO FINANCEIRO DOS RECURSOS</b>					
47- SALDO FINANCEIRO EM 31 DE DEZEMBRO DE <EXERCÍCIO ANTERIOR>			VALOR		
			FUNDEB	FUNDEB	
			(h)	(i)	
48- (+) INGRESSO DE RECURSOS ATÉ O BIMESTRE			280.366,32		
49- (-) PAGAMENTOS EFETUADOS ATÉ O BIMESTRE			1.885.434,94		
50- (+) RECEITA DE APLICAÇÃO FINANCEIRA DOS RECURSOS ATÉ O BIMESTRE			1.333.865,51		
51- (=) SALDO FINANCEIRO NO EXERCÍCIO ATUAL			-	3.749,52	835.685,27

A





**FONTE: Sistema <MAQUIAVEI>- Unidade Responsável: <MUNICÍPIO DE CAMPO DO BRITO>. Emissão: <05/04/2017>, às <15:18>.**

- <sup>1</sup> Limites mínimos anuais a serem cumpridos no encerramento do exercício.
- <sup>2</sup> Art. 21, § 2º, Lei 11.494/2007: "Até 5% dos recursos recebidos à conta dos Fundos, inclusive relativos à complementação da União recebidos nos termos do § 1º do art. 6º desta Lei, poderão ser
- <sup>3</sup> Caput do artigo 212 da CF/1988
- <sup>4</sup> Os valores referentes à parcela dos Restos a Pagar inscritos sem disponibilidade financeira vinculada à educação deverão ser informados somente no RREO do último bimestre do exercício.
- <sup>5</sup> Limites mínimos anuais a serem cumpridos no encerramento do exercício, no âmbito de atuação prioritária, conforme LDB, art. 11, V.

  
MARCEL MOA DE RIBEIRO SOUZA  
PREFEITO MUNICIPAL

  
BIANCA SECUNDO GOIS  
CONTADORA CRC/SE Nº 5.855

  
TATIANA CONCEIÇÃO BRITO ROCHA  
SECRETARIA FINANÇAS

  
JOSÉ CARLOS SOUZA SOARES  
SECRETÁRIO DE CONTROLE INTERNO

PREFEITURA MUNICIPAL DE CAMPO DO BRITO  
 RELATÓRIO RESUMIDO DA EXECUÇÃO ORÇAMENTÁRIA  
**DEMONSTRATIVO DAS RECEITAS DE OPERAÇÕES DE CRÉDITO E DESPESAS DE CAPITAL**  
 ORÇAMENTOS FISCAL E DA SEGURIDADE SOCIAL  
 PERÍODO DE REFERÊNCIA DE JANEIRO A FEVEREIRO DE 2017

RRRO – ANEXO 9 (LRF, art. 53, § 1º, inciso I)

Em Reais


RECEITAS	PREVISÃO ATUALIZADA (a)	RECEITAS REALIZADAS Até o bimestre (b)	SALDO NÃO REALIZADO (c) = (a - b)
RECEITAS DE OPERAÇÕES DE CRÉDITO (I)	-	-	-
<b>DESPESAS DE CAPITAL</b>	<b>DOTAÇÃO ATUALIZADA</b>	<b>DESPESAS EMPENHADAS</b>	<b>DESPESAS LIQUIDADAS</b>
(-) Incentivos Fiscais a Contribuinte	-	-	-
(-) Incentivos Fiscais a Contribuinte por Instituições Financeiras	-	-	-
DESPESA DE CAPITAL LIQUIDA (II)	-	-	-
<b>DESPESAS DE CAPITAL</b>	<b>DESPESAS EMPENHADAS</b>	<b>DESPESAS LIQUIDADAS</b>	<b>DESPESAS INSCRITAS EM RESTOS A PAGAR NÃO PROCESSADOS</b>
(I) = (d - e)	-	-	-


FONTE: Sistema <MAQUÍAVEL>, Unidade Responsável: <MUNICÍPIO DE CAMPO DO BRITO>. Emissão: <05/04/2017>, às <15:18>.


Notas:

1 < Operações de Crédito descritas na CF, art. 167, inciso III>

2 Durante o exercício, somente as despesas liquidadas são consideradas executadas. No encerramento do exercício, as despesas não liquidadas inscritas em restos a pagar são consideradas em restos a pagar, não inscritas em Restos a Pagar não-processados, consideradas liquidadas no encerramento do exercício, por força do art. 35, inciso II da Lei 4.320/64.

  
 MARCELL MOADE BABIÉRO SOUZA  
 PREFEITO MUNICIPAL

  
 TATIANA CONCEIÇÃO BRITO ROCHA  
 SECRETÁRIA FINANCEIRAS

  
 JOSÉ CARLOS SOUZA SOARES  
 SECRETÁRIO DE CONTROLE INTERNO



PREFEITURA MUNICIPAL DE CAMPO DO BRITO  
RELATORIO RESUMIDO DA EXECUÇÃO ORÇAMENTÁRIA  
**DEMONSTRATIVO DA PROJEÇÃO ATUARIAL DO REGIME PRÓPRIO DE PREVIDÊNCIA DOS SERVIDORES**  
ORÇAMENTO DA SEGURIDADE SOCIAL  
PERÍODO DE REFERÊNCIA DE JANEIRO A FEVEREIRO DE 2017


RRBO – ANEXO 10 (LRF, art. 53, § 1º, inciso II)

Em Reais


EXERCÍCIO	RECEITAS PREVIDENCIÁRIAS (a)	DESPESAS PREVIDENCIÁRIAS (b)	RESULTADO PREVIDENCIÁRIO (c) = (a - b)	SALDO FINANCEIRO DO EXERCÍCIO (d) = ("d" exerc. Anterior) + (c)
<b>SEM MOVIMENTO</b>				


**FONTE: Sistema <MAQUIAVEL>, Unidade Responsável: <MUNICÍPIO DE CAMPO DO BRITO>. Emissão: <05/04/2017>, às <15:18>.**

I Projeção atuarial elaborada em <DATA DA AVALIAÇÃO> e oficialmente enviada para o Ministério da Previdência Social – MPS.

  
MARCELL MOADE RIBEIRO SOUZA  
PREFEITO MUNICIPAL

\_\_\_\_\_  
BIANCA SECUNDO GOIS  
CONTADORA CRC/SE Nº 5.855

  
TATIANA CONCEIÇÃO BRITO ROCHA  
SECRETÁRIA FINANÇAS

  
JOSÉ CARLOS SOUZA SOARES  
SECRETÁRIO DE CONTROLE INTERNO



PREFEITURA MUNICIPAL DE CAMPO DO BRITO  
 RELATÓRIO RESUMIDO DA EXECUÇÃO ORÇAMENTÁRIA  
**DEMONSTRATIVO DA RECEITA DE ALIENAÇÃO DE ATIVOS E APLICAÇÃO DOS RECURSOS**  
 ORÇAMENTOS FISCAL E DA SEGURIDADE SOCIAL  
 PERÍODO DE REFERÊNCIA DE JANEIRO A FEVEREIRO DE 2017

RRRO - ANEXO 11 (LRF art. 53, § 1º, inciso III)

RECEITAS	PREVISÃO ATUALIZADA (a)	RECEITAS REALIZADAS (b)	SALDO A REALIZAR (c) = (a-b)
<b>RECEITAS DE ALIENAÇÃO DE ATIVOS (I)</b> Receita de Capital - Alienação de Bens Móveis Receita de Capital - Alienação de Bens Imóveis Rendimentos de Aplicação Financeira			

Em Reais


DESPESAS	DOTAÇÃO ATUALIZADA (d)	DESPESAS EMPENHADAS	DESPESAS LIQUIDADAS	DESPESAS PAGAS (INCLUIDOS OS PAGAMENTOS DE RESTOS A PAGAR) (e)	DESPESAS INSCRITAS EM RESTOS A PAGAR NÃO PROCESSADOS	SALDO A PAGAR (f) = (d-f)
<b>SEM MOVIMENTO</b>						
<b>APLICAÇÃO DOS RECURSOS DA ALIENAÇÃO DE ATIVOS (II)</b> Despesas de Capital Investimentos Investimentos Financeiras Amortização da Dívida Despesas Correntes dos Regimes de Previdência Regime Geral da Previdência Social Regime Próprio dos Servidores Públicos						



VALOR (III)	SALDO FINANCEIRO A APLICAR	<EXERCÍCIO ANTERIOR> (g)	<EXERCÍCIO> (h) = (Db - IIe)	SALDO ATUAL (i) = (IIIg + IIIh)
-------------	----------------------------	-----------------------------	---------------------------------	------------------------------------

**FONTE: Sistema <MAQUIVEL>, Unidade Responsável: <MUNICÍPIO DE CAMPO DO BRITO>, Emissão: <05/04/2017>, às <15:18>.**

Nota: Durante o exercício, somente as despesas liquidadas são consideradas executadas. No encerramento do exercício, as despesas não liquidadas inscritas em restos a pagar não processados são também consideradas executadas. Dessa forma, para maior transparência, as despesas executadas estão segregadas em:

- a) Despesas liquidadas, consideradas aquelas em que houve a entrega do material ou serviço, nos termos do art. 63 da Lei 4.320/64;
- b) Despesas empenhadas mas não liquidadas, inscritas em Restos a Pagar não processados, consideradas liquidadas no encerramento do exercício, por força do art. 35, inciso II da Lei 4.320/64.

  
 MARCEL MOADÉ RIBEIRO SOUZA  
 PREFEITO MUNICIPAL  
 BIANCA SECUNDO GOIS  
 CONTADOR(A) CRC/ISE Nº 5.855

  
 TATIANA CONCEIÇÃO BRITO ROCHA  
 SECRETÁRIA FINANÇAS  
  
 JOSÉ CARLOS SOUZA SOARES  
 SECRETÁRIO DE CONTROLE INTERNO

PREFEITURA MUNICIPAL DE CAMPO DO BRITO  
RELATÓRIO RESUMIDO DA EXECUÇÃO ORÇAMENTÁRIA  
DEMONSTRATIVO DAS RECEITAS E DESPESAS COM AÇÕES E SERVIÇOS PÚBLICOS DE SAÚDE  
ORÇAMENTOS FISCAL E DA SEGURIDADE SOCIAL  
PERÍODO DE REFERÊNCIA DE JANEIRO A FEVEREIRO DE 2017

RRIO - ANEXO 12 (LC 141/2012, art. 35)

RS 1,00

RECEITAS PARA APURAÇÃO DA APLICAÇÃO EM AÇÕES E SERVIÇOS PÚBLICOS DE SAÚDE	PREVISÃO INICIAL	PREVISÃO ATUALIZADA (a)	RECEITAS REALIZADAS	
			Até o Bimestre (b)	(b/a) x 100 %
<b>RECEITA DE IMPOSTOS LÍQUIDA (I)</b>	<b>1.565.000,00</b>	<b>1.565.000,00</b>	<b>244.950,22</b>	<b>15,65%</b>
Imposto Predial e Territorial Urbano - IPTU	1.800.000,00	1.800.000,00	35.482,96	19,71%
Imposto sobre Transmissão de Bens Inter vivos - ITBI	200.000,00	200.000,00	31.728,95	15,86%
Imposto sobre Serviços de Qualquer Natureza - ISS	500.000,00	500.000,00	56.098,67	11,22%
Imposto de Renda Retido na Fonte - IRRF	660.000,00	660.000,00	121.639,64	18,43%
Multas, Juros de Mora e Outros Encargos dos Impostos	5.000,00	5.000,00	-	0,00%
Dívida Ativa dos Impostos	20.000,00	20.000,00	-	0,00%
Multas, Juros de Mora e Outros Encargos da Dívida Ativa	-	-	-	0,00%
<b>RECEITA DE TRANSFERÊNCIAS CONSTITUCIONAIS E LEGAIS (II)</b>	<b>20.939.000,00</b>	<b>20.939.000,00</b>	<b>3.726.310,31</b>	<b>17,80%</b>
Cota-Parte FPM	16.500.000,00	16.500.000,00	2.904.509,68	17,60%
Cota-Parte PPM - 1%	330.000,00	330.000,00	-	0,00%
Cota-Parte TTR	5.000,00	5.000,00	1.144,46	22,89%
Cota-Parte PPVA	600.000,00	600.000,00	157.969,87	26,33%
Cota-Parte ICMS	3.500.000,00	3.500.000,00	662.129,49	18,92%
Cota-Parte IPI-Exportação	2.000,00	2.000,00	202,89	10,14%
ICMS Desoneração (LC 87/96)	2.000,00	2.000,00	353,92	17,70%
<b>TOTAL DAS RECEITAS PARA APURAÇÃO DA SAÚDE (III) = I + II</b>	<b>22.504.000,00</b>	<b>22.504.000,00</b>	<b>3.971.260,53</b>	<b>17,65%</b>
<b>RECEITAS ADICIONAIS PARA FINANCIAMENTO DA SAÚDE</b>	<b>PREVISÃO INICIAL</b>	<b>PREVISÃO ATUALIZADA (c)</b>	<b>RECEITAS REALIZADAS</b>	
<b>TRANSFERÊNCIA DE RECURSOS DO SISTEMA ÚNICO DE SAÚDE-SUS</b>	<b>26.799.000,00</b>	<b>26.799.000,00</b>	<b>Até o Bimestre (d)</b>	<b>(d/c) x 100 %</b>
Provenientes da União	22.477.000,00	22.477.000,00	493.038,04	183,98%
Provenientes dos Estados	4.322.000,00	4.322.000,00	488.099,07	217,15%
Provenientes de Outros Municípios	-	-	4.938,97	0,00%
Outras Receitas do SUS	-	-	-	0,00%
<b>TRANSFERÊNCIAS VOLUNTÁRIAS</b>	-	-	-	0,00%
<b>RECEITAS DE OPERAÇÕES DE CRÉDITO VINCULADAS À SAÚDE</b>	-	-	-	0,00%
<b>OUTRAS RECEITAS PARA FINANCIAMENTO DA SAÚDE</b>	-	-	-	0,00%
<b>TOTAL RECEITAS ADICIONAIS PARA FINANCIAMENTO DA SAÚDE</b>	<b>26.799.000,00</b>	<b>26.799.000,00</b>	<b>493.038,04</b>	<b>183,98%</b>

DESPESAS COM SAÚDE (Por Grupo de Natureza da Despesa)	DOTAÇÃO INICIAL	DOTAÇÃO ATUALIZADA (e)	DESPESAS EMPENHADAS		DESPESAS LIQUIDADAS		Inscritos em Restos a Pagar não Processados
			Até o Bimestre (f)	% (f/e) x 100	Até o Bimestre (g)	% (g/e) x 100	
<b>DESPESAS CORRENTES</b>	7.341.820,00	7.677.820,00	4.686.749,77	61,04%	767.082,47	9,99%	
Pessoal e Encargos Sociais	5.203.000,00	5.537.000,00	3.719.803,40	67,18%	731.586,54	1321,27%	
Juros e Encargos da Dívida				0,00%		0,00%	
Outras Despesas Correntes	2.138.820,00	2.140.820,00	966.946,37	45,17%	35.495,93	1,66%	
<b>DESPESAS DE CAPITAL</b>	420.500,00	84.500,00	3.883,12	4,60%	3.883,12	459,54%	
Investimentos	415.500,00	79.500,00	3.883,12	4,88%	3.883,12	488,44%	
Inversões Financeiras				0,00%		0,00%	
Amortização da Dívida	5.000,00	5.000,00		0,00%		0,00%	
<b>TOTAL DAS DESPESAS COM SAÚDE (IV)</b>	<b>7.762.320,00</b>	<b>7.762.320,00</b>	<b>4.690.632,89</b>	<b>60,43%</b>	<b>770.965,59</b>	<b>9,93%</b>	
<b>DESPESAS COM SAÚDE NÃO COMPUTADAS PARA FINS DE APLICAÇÃO DO PERCENTUAL MÍNIMO</b>							
<b>DESPESAS COM INATIVOS E PENSIONISTAS</b>							
<b>DESPESA COM ASSISTÊNCIA À SAÚDE QUE NÃO ATENDE AO PRINCÍPIO DE ACESSO UNIVERSAL</b>	3.751.000,00	3.740.000,00	2.414.896,30	0,00%	413.607,58	0,00%	
<b>DESPESAS CUSTEADAS COM OUTROS RECURSOS</b>	51.000,00	51.000,00	-	0,00%	-	53,65%	
Recursos de Transferência do Sistema Único de Saúde - SUS				0,00%		0,00%	
Outros Recursos	3.700.000,00	3.689.000,00	2.414.896,30	5148,34%	413.607,58	53,65%	
<b>OUTRAS AÇÕES E SERVIÇOS NÃO COMPUTADOS</b>							
<b>RESTOS A PAGAR NÃO PROCESSADOS INSCRITOS INDEVIDAMENTE NO EXERCÍCIO SEM</b>							
<b>DISPONIBILIDADE FINANCEIRA<sup>1</sup></b>							
<b>DESPESAS CUSTEADAS COM DISPONIBILIDADE DE CAIXA VINCULADA AOS RESTOS A PAGAR</b>							
<b>CANCELADOS<sup>2</sup></b>							
<b>DESPESAS CUSTEADAS COM RECURSOS VINCULADOS À PARCELA DO PERCENTUAL MÍNIMO QUE NÃO</b>							
<b>FOI APLICADA EM AÇÕES E SERVIÇOS DE SAÚDE EM EXERCÍCIOS ANTERIORES<sup>3</sup></b>							
<b>TOTAL DAS DESPESAS COM NÃO COMPUTADAS (V)</b>	<b>3.751.000,00</b>	<b>3.740.000,00</b>	<b>2.414.896,30</b>	<b>5148,34%</b>	<b>413.607,58</b>	<b>53,65%</b>	
<b>TOTAL DAS DESPESAS COM AÇÕES E SERVIÇOS PÚBLICOS DE SAÚDE (VI) = (IV - V)</b>	<b>4.011.320,00</b>	<b>4.022.320,00</b>	<b>2.275.736,59</b>	<b>48,52%</b>	<b>357.358,01</b>	<b>46,35%</b>	<b>931.450,44</b>
<b>PERCENTUAL DE APLICAÇÃO EM AÇÕES E SERVIÇOS PÚBLICOS DE SAÚDE SOBRE A RECEITA DE IMPOSTOS LÍQUIDA E TRANSFERÊNCIAS CONSTITUCIONAIS E LEGAIS (VII%) = (VI/IIIb x 100) - LIMITE CONSTITUCIONAL 15%<sup>4,5</sup></b>						<b>9,00%</b>	
<b>VALOR REFERENTE À DIFERENÇA ENTRE O VALOR EXECUTADO E O LIMITE MÍNIMO CONSTITUCIONAL (VII - 15/100 x IIIb)</b>							<b>238.331,07</b>


DESPESAS COM SAÚDE (Por Subfunção)	DOTAÇÃO INICIAL	DOTAÇÃO ATUALIZADA	DESPESAS EMPENHADAS		DESPESAS LIQUIDADAS	
			Até o Bimestre	% (total D) x 100	Até o Bimestre	% (total liq) x 100
Atenção Básica	7.344.820,00	7.319.820,00	4.527.632,89	96,52%	721.316,77	93,56%
Assistência Hospitalar e Ambulatorial	31.000,00	31.000,00	-	0,00%	-	0,00%
Suporte Profilático e Terapêutico	8.500,00	8.500,00	-	0,00%	-	0,00%
Vigilância Sanitária	48.000,00	48.000,00	-	0,00%	-	0,00%
Assistência a Criança e ao Adolescente						
Alimentação e Nutrição						
Administração Geral	330.000,00	355.000,00	163.000,00	3,48%	49.648,82	6,44%
<b>TOTAL</b>	<b>7.762.320,00</b>	<b>7.762.320,00</b>	<b>4.690.632,89</b>	<b>100,00%</b>	<b>770.965,59</b>	<b>100,00%</b>

FONTE: Sistema <MAQUIAVEI>, Unidade Responsável: <MUNICÍPIO DE CAMPO DO BRITO>, Emissão: <05/04/2017>, às <15:18>.

  
MARCELL MOADE RIBEIRO SOUZA  
PREFEITO MUNICIPAL

  
TATIANA CONCEIÇÃO BRITO ROCHA  
SECRETÁRIA FINANÇAS

  
BIANCA SECUNDO GOIS  
CONTADORA CRC/SE Nº 5.855

  
JOSÉ CARLOS SOUZA SOARES  
SECRETÁRIO DE CONTROLE INTERNO


PREFEITURA MUNICIPAL DE CAMPO DO BRITO  
 RELATÓRIO RESUMIDO DA EXECUÇÃO ORÇAMENTÁRIA  
**DEMONSTRATIVO DAS PARCERIAS PÚBLICO-PRIVADAS**  
 ORÇAMENTOS FISCAL E DA SEGURIDADE SOCIAL  
 PERÍODO DE REFERÊNCIA DE JANEIRO A FEVEREIRO DE 2017

RREO - Anexo 13 (Lei nº 11.079, de 30.12.2004, arts. 22, 25 e 28)

Em Reais

ESPECIFICAÇÃO	SALDO TOTAL EM 31 DE DEZEMBRO DO EXERCÍCIO ANTERIOR (a)	REGISTROS EFETUADOS EM <EXERCÍCIO>		SALDO TOTAL (c) = (a + b)
		No bimestre	Até o bimestre (b)	
<b>TOTAL DE ATIVOS</b>				
Direitos Futuros				
Ativos Contabilizados na SPE				
Contrapartida para Provisões de PPP				
<b>TOTAL DE PASSIVOS (1)</b>				
Obrigações Não Relacionadas a Serviços				
Contrapartida para Ativos da SPE				
Provisões de PPP				
<b>GARANTIAS DE PPP (II)</b>				
<b>SALDO LÍQUIDO DE PASSIVO DE PPP</b>				
<b>PASSIVOS CONTINGENTES</b>				
Contraprestações Futuras				
Riscos Não Provisionados				
Outros Passivos Contingentes				
<b>ATIVOS CONTINGENTES</b>				
Serviços Futuros				
Outros Ativos Contingentes				

SEM MOVIMENTO





Do Ente Federado	DESPESAS DE PPP	EXERCÍCI ANTERIOR	EXERCÍCI CORRENTE (EC)	<EC +	>2>	<EC + 3>	<EC + 4>	<EC + 5>	<EC + 6>	<EC + 7>	<EC + 8>	<EC + 9>
------------------	-----------------	-------------------	------------------------	-------	-----	----------	----------	----------	----------	----------	----------	----------

Das Esatais Não-Dependentes

# SEM MOVIMENTO


TOTAL DAS DESPESAS												
RECEITA CORRENTE LÍQUIDA (RCL)												
TOTAL DAS DESPESAS / RCL (%)												


Nota:

PONTE: Sistema <MAQUIAVEL>, Unidade Responsável: <MUNICÍPIO DE CAMPO DO BRITO>, Emissão: <05/04/2017>, às <15:18>.

  
 MARCEL MOA DE RIBEIRO SOUZA  
 PREFEITO MUNICIPAL

  
 TATIANA CONCEIÇÃO BRITO ROCHA  
 SECRETÁRIA FINANÇAS

  
 BIANCA SECUNDO GOIS  
 CONTADORA CRC/SE Nº 5.855

  
 JOSÉ CARLOS SOUZA SOARES  
 SECRETÁRIO DE CONTROLE INTERNO

PREFEITURA MUNICIPAL DE CAMPO DO BRITO  
**DEMONSTRATIVO SIMPLIFICADO DO RELATÓRIO RESUMIDO DA EXECUÇÃO ORÇAMENTÁRIA**  
 ORÇAMENTOS FISCAL E DA SEGURIDADE SOCIAL  
 PERÍODO DE REFERÊNCIA DE JANEIRO A FEVEREIRO DE 2017

RRFO - Anexo XIV (LRF - Art. 48)

BALANÇO ORÇAMENTÁRIO		Até o Bimestre
<b>RECEITAS</b>		
Previsão Inicial		38.000.000,00
Previsão Atualizada		38.000.000,00
Receitas Realizadas		6.185.078,32
Déficit Orçamentário		
Saldos de Exercícios Anteriores (Utilizados para Créditos Adicionais)		
<b>DESPESAS</b>		
Dotação Inicial		38.000.000,00
Créditos Adicionais		
Dotação Atualizada		38.000.000,00
Despesas Empenhadas		24.988.646,56
Despesas Liquidadas		4.242.188,61
Superávit Orçamentário		
<b>DESPESAS POR FUNÇÃO/SUBFUNÇÃO</b>		
		Até o Bimestre
Despesas Empenhadas		24.988.646,56
Despesas Liquidadas		4.242.188,61
<b>RECEITA CORRENTE LÍQUIDA - RCL</b>		Até o Bimestre
Receita Corrente Líquida		35.054.077,33
<b>RECEITAS E DESPESAS DOS REGIMES DE PREVIDÊNCIA</b>		
<b>Regime Geral de Previdência Social</b>		Até o Bimestre
Receitas Previdenciárias Realizadas(I)		-
Despesas Previdenciárias Liquidadas(II)		
Resultado Previdenciário (III) = (I - II)		-
<b>Regime Próprio de Previdência dos Servidores</b>		
		-








Receitas Previdenciárias Realizadas(IV)  
 Despesas Previdenciárias Liquidadas(V)  
 Resultado Previdenciário (VI) = (IV - V)


RESULTADOS NOMINAL E PRIMÁRIO			
	Meta Fixada no Anexo de Metas Fiscais da LDO (a)	Resultado Apurado Até o Bimestre (b)	% em Relação à Meta (b/a)
Resultado Nominal		2.170.024,87	
Resultado Primário		-	


RESTOS A PAGAR POR PODER E MINISTÉRIO PÚBLICO	Inscrição	Cancelamento Até o Bimestre	Saldo a Pagar
<b>RESTOS A PAGAR PROCESSADOS</b>			
Poder Executivo	980.513,40	-	980.513,40
Poder Legislativo	980.513,40	-	980.513,40
Poder Judiciário			
Ministério Público			
<b>RESTOS A PAGAR NÃO-PROCESSADOS</b>			
Poder Executivo	319,99	-	319,99
Poder Legislativo	319,99	-	319,99
Poder Judiciário			
Ministério Público			
<b>TOTAL</b>	<b>980.833,39</b>	<b>-</b>	<b>980.833,39</b>


DISPESAS COM MANUTENÇÃO E DESENVOLVIMENTO DO ENSINO	Valor Apurado Até o Bimestre	Limites Constitucionais Anuais	
		% Mínimo a Aplicar no Exercício	% Aplicado Até o Bimestre
Mínimo Anual de <18% / 25%> das Receitas de Impostos na Manutenção e Desenvolvimento do Ensino	189.078,45	<18% / 25%>	23,53%
Mínimo Anual de 60% do FUNDEB na Remuneração do Magistério com Ensino Fundamental e Médio		60%	
Mínimo Anual de 60% do FUNDEB na Remuneração do Magistério com Educação Infantil e Ensino Fundamental	1.410.535,44	60%	74,84%
Complementação da União ao FUNDEB		R\$4.500.000,00	
<b>RECEITAS DE OPERAÇÕES DE CRÉDITO E DESPESAS DE CAPITAL</b>	<b>Valor Apurado Até o Bimestre</b>		<b>Saldo não realizado</b>
Receita de Operação de Crédito			
Despesa de Capital Líquida			

PROJEÇÃO ATUARIAL DOS REGIMES DE PREVIDÊNCIA				
Regime Geral de Previdência Social	Exercício	10º Exercício	20º Exercício	35º Exercício
Receitas Previdenciárias (I)	-	-	-	-
Despesas Previdenciárias (II)	-	-	-	-
Resultado Previdenciário (III) = (I - II)	-	-	-	-
<b>Regime Próprio de Previdência dos Servidores</b>				
Receitas Previdenciárias (IV)	-	-	-	-
Despesas Previdenciárias (V)	-	-	-	-
Resultado Previdenciário (VI) = (IV - V)	-	-	-	-
RECEITA DA ALIENAÇÃO DE ATIVOS E APLICAÇÃO DOS RECURSOS	Valor Apurado Até o Bimestre			Saldo a Realizar
Receita de Capital Resultante da Alienação de Ativos				
Aplicação dos Recursos da Alienação de Ativos				

DESPESAS COM AÇÕES E SERVIÇOS PÚBLICOS DE SAÚDE	Valor apurado Até o Bimestre	Limite Constitucional Anual	
		% Mínimo a Aplicar no Exercício	% Aplicado Até o Bimestre
Despesas com Ações e Serviços Públicos de Saúde executadas com recursos de impostos	357.358,01	15%	9,00%
DESPESAS DE CARÁTER CONTINUADO DERIVADAS DE PPP		Valor Apurado no Exercício Corrente	
Total das Despesas / RCL (%)			

  
 MARCEL MOADE RIBEIRO SOUZA  
 PREFEITO MUNICIPAL

  
 FÁTIMA CONCEIÇÃO BRITO ROCHA  
 SECRETÁRIA FINANÇAS

  
 JOSÉ CARLOS SOUZA SOARES  
 SECRETÁRIO DE CONTROLE INTERNO