



Estado de Alagoas

PREFEITURA MUNICIPAL DE JUNQUEIRO

2º BIMESTRE DO RREO

CARLOS AUGUSTO LIMA DE ALMEIDA
PREFEITO

IZABEL CRISTINA DA SILVA TELES – CRC/AL 5130-O/AL



ESTADO DE ALAGOAS
PREFEITURA MUNICIPAL DE JUNQUEIRO
Balanco Orçamentário

RREO – Anexo I (LRF, Art. 52, inciso I, alíneas "a" e "b" do inciso II e §1º)

MARÇO-ABRIL/2017


R\$ 1,00

RECEITAS	PREVISÃO INICIAL	PREVISÃO ATUALIZADA (a)	RECEITAS REALIZADAS		SALDO A REALIZAR		
			M. R. Diminutivo (b)	% (b/a)	Até o Bimestre (c)	% (c/a)	(a-c)
RECEITAS (EXCETO INTRA-ORÇAMENTÁRIAS) (I)	109.546.733,97	109.546.733,97	8.911.341,65	8,13	19.068.750,00	17,41	90.477.983,97
RECEITAS CORRENTES	81.610.258,16	81.610.258,16	8.911.341,65	10,92	19.068.750,00	23,37	62.541.508,16
RECEITA TRIBUTARIA	3.414.203,93	3.414.203,93	268.067,75	7,85	556.598,95	16,30	2.857.604,98
IMPOSTOS	2.856.805,27	2.856.805,27	252.332,39	8,83	513.407,16	17,97	2.343.398,11
TAXAS	262.544,90	262.544,90	13.941,70	5,31	39.488,83	15,04	223.046,07
CONTRIBUICAO DE MELHORIA	294.853,76	294.853,76	1.793,66	0,61	3.692,96	1,25	291.160,80
RECEITA DE CONTRIBUICOES	4.107.223,51	4.107.223,51	757.089,73	18,43	1.533.084,95	37,33	2.574.138,56
CONTRIBUICOES SOCIAIS	4.107.223,51	4.107.223,51	757.089,73	18,43	1.533.084,95	37,33	2.574.138,56
RECEITA PATRIMONIAL	253.752,92	253.752,92	66.823,57	26,33	75.536,36	29,77	178.216,56
RECEITAS DE VALORES MOBILIARIOS	214.439,09	214.439,09	66.823,57	31,16	75.536,36	35,23	138.902,73
Outras Receitas Patrimoniais	39.313,83	39.313,83	0,00	0,00	0,00	0,00	39.313,83
RECEITA DE SERVICOS	147.426,90	147.426,90	0,00	0,00	0,00	0,00	147.426,90
TRANSFERENCIAS CORRENTES	73.673.891,04	73.673.891,04	7.819.360,60	10,61	16.903.529,74	22,94	56.770.361,30
TRANSFERENCIAS INTERGOVERNAMENTAIS	73.673.891,04	73.673.891,04	7.819.360,60	10,61	16.903.529,74	22,94	56.770.361,30
OUTRAS RECEITAS CORRENTES	13.759,86	13.759,86	0,00	0,00	0,00	0,00	13.759,86
MULTAS E JUROS DE MORA	3.931,38	3.931,38	0,00	0,00	0,00	0,00	3.931,38
RECEITA DA DIVIDA ATIVA	5.897,07	5.897,07	0,00	0,00	0,00	0,00	5.897,07
RECEITAS DIVERSAS	3.931,41	3.931,41	0,00	0,00	0,00	0,00	3.931,41
RECEITAS DE CAPITAL	27.936.475,81	27.936.475,81	0,00	0,00	0,00	0,00	27.936.475,81
OPERACOES DE CREDITO	59.566,42	59.566,42	0,00	0,00	0,00	0,00	59.566,42
OPERACOES DE CREDITO INTERNAS	59.566,42	59.566,42	0,00	0,00	0,00	0,00	59.566,42
ALIENACAO DE BENS	119.132,83	119.132,83	0,00	0,00	0,00	0,00	119.132,83
ALIENACAO DE BENS MOVEIS	119.132,83	119.132,83	0,00	0,00	0,00	0,00	119.132,83
TRANSFERENCIAS DE CAPITAL	27.757.776,56	27.757.776,56	0,00	0,00	0,00	0,00	27.757.776,56
TRANSFERENCIAS DE CONVENIOS	27.757.776,56	27.757.776,56	0,00	0,00	0,00	0,00	27.757.776,56
RECEITAS (INTRA-ORÇAMENTÁRIAS) (II)	793.424,67	793.424,67	0,00	0,00	0,00	0,00	793.424,67
RECEITAS CORRENTES INTRA-ORÇAMENTARIAS	793.424,67	793.424,67	0,00	0,00	0,00	0,00	793.424,67
RECEITA DE CONTRIBUICOES INTRA-ORÇAMENTÁRIAS	793.424,67	793.424,67	0,00	0,00	0,00	0,00	793.424,67
CONTRIBUICOES SOCIAIS - INTRA-ORÇAMENTARIAS	793.424,67	793.424,67	0,00	0,00	0,00	0,00	793.424,67
SUBTOTAL DAS RECEITAS (III) = (I + II)	110.340.158,64	110.340.158,64	8.911.341,65	8,08	19.068.750,00	17,28	91.271.408,64
OPERACOES DE CRÉDITO / REFINANCIAMENTO (IV)	-	-	-	-	-	-	0
Operações de Crédito Internas	-	-	-	-	-	-	0

Mobiliária	0																							0
Contratual	0																							0
Operações de Crédito Externas	0																							0
Mobiliária	0																							0
Contratual	0																							0
SUBTOTAL COM REFINANCIAMENTO (V) = (III + IV)		110.340.158,64	110.340.158,64	110.340.158,64	8.911.341,65	8,08	19.068.750,00	17,28	91.271.408,64															0
DEFICIT (VI)																								0
TOTAL (VII) = (V + VI)		110.340.158,64	110.340.158,64	110.340.158,64	8.911.341,65	8,08	19.068.750,00	17,28	91.271.408,64															0

DESPESAS	DOTAÇÃO INICIAL (d)	DOTAÇÃO ATUALIZADA (e)	DESPESAS EMPENHADAS (f)		SALDO A EMPENHAR (g) = (e-f)	DESPESAS LIQUIDADAS (h)		SALDO A LIQUIDAR (i) = (e-h)	DESPESAS PAGAS ATÉ O BIMESTRE (j)	INSCRITAS RP NÃO PROCESSADAS (k)
			No Bimestre	Até o Bimestre		No Bimestre	Até o Bimestre			
DESPESAS (EXCETO INTRA-ORÇAMENTÁRIAS) (VIII)	106.696.669,49	106.414.598,80	9.342.722,07	18.097.999,08	88.316.599,72	9.350.453,25	17.691.880,03	88.722.718,77	15.886.435,66	
DESPESAS CORRENTES	45.765.308,97	54.503.558,76	9.093.328,81	17.540.337,35	36.963.221,41	9.101.059,99	17.134.218,30	37.369.340,46	15.328.773,93	
PESSOAL E ENCARGOS SOCIAIS	26.964.441,45	30.002.644,62	5.552.991,55	10.655.750,05	19.346.894,57	5.526.602,95	10.629.361,45	19.373.283,17	10.000.808,14	
JUROS E ENCARGOS DA DÍVIDA	19.061,25	19.061,25	0,00	0,00	19.061,25	0,00	0,00	19.061,25	0,00	
OUTRAS DESPESAS CORRENTES	18.781.806,27	24.481.852,89	3.540.337,26	6.884.587,30	17.597.265,59	3.574.457,04	6.504.856,85	17.976.996,04	5.327.965,79	
DESPESAS DE CAPITAL	60.930.360,52	51.911.040,04	249.393,26	557.661,73	51.353.378,31	249.393,26	557.661,73	51.353.378,31	557.661,73	
INVESTIMENTOS	58.190.234,71	49.165.893,23	11.528,50	100.052,50	49.065.840,73	11.528,50	100.052,50	49.065.840,73	100.052,50	
INVERSOES FINANCEIRAS	202.525,81	202.525,81	0,00	0,00	202.525,81	0,00	0,00	202.525,81	0,00	
AMORTIZACAO DA DÍVIDA	2.537.600,00	2.542.621,00	237.864,76	457.609,23	2.085.011,77	237.864,76	457.609,23	2.085.011,77	457.609,23	
Reserva de Contingência	1.096.697,19	1.096.697,19	0,00	0,00	1.096.697,19	0,00	0,00	1.096.697,19	0,00	
DESPESAS (INTRA-ORÇAMENTÁRIAS) (IX)	1.947.600,75	2.228.671,44	450.247,03	1.015.127,74	1.213.543,70	450.247,03	1.015.127,74	1.213.543,70	973.178,59	
DESPESAS CORRENTES	1.947.600,75	2.228.671,44	450.247,03	1.015.127,74	1.213.543,70	450.247,03	1.015.127,74	1.213.543,70	973.178,59	
PESSOAL E ENCARGOS SOCIAIS	1.947.600,75	2.228.671,44	450.247,03	1.015.127,74	1.213.543,70	450.247,03	1.015.127,74	1.213.543,70	973.178,59	
SUBTOTAL DAS DESPESAS (X) = (VIII + IX)	108.643.270,24	108.643.270,24	9.792.969,10	19.113.126,82	89.530.143,42	9.800.700,28	18.707.007,77	89.936.262,47	16.859.614,25	
AMORTIZAÇÃO DA DIV. / REFINANCIAMENTO (XI)	-	-	-	-	-	-	-	-	-	
Amortização da Dívida Interna	-	-	-	-	-	-	-	-	-	
Dívida Mobiliária	-	-	-	-	-	-	-	-	-	
Outras Dívidas	-	-	-	-	-	-	-	-	-	
Amortização da Dívida Externa	-	-	-	-	-	-	-	-	-	
Dívida Mobiliária	-	-	-	-	-	-	-	-	-	
Outras Dívidas	-	-	-	-	-	-	-	-	-	
SUBTOTAL CI REFINANCIAMENTO (XII) = (X + XI)	108.643.270,24	108.643.270,24	9.792.969,10	19.113.126,82	89.530.143,42	9.800.700,28	18.707.007,77	89.936.262,47	16.859.614,25	
SUPERÁVIT (XIII)										
TOTAL (XIV) = (XII + XIII)	108.643.270,24	108.643.270,24	9.792.969,10	19.113.126,82	89.530.143,42	9.800.700,28	19.068.750,00	89.936.262,47	16.859.614,25	


CARLOS AUGUSTOLIMA DE ALMEIDA,
PREFEITO Mat.5552


IZABEL CRISTINA DA SILVA TELES
CONTADORA CRC/AL 5130/O Mat.2474


DJALMA PEREIRA DA SILVA
CONTROLE INTERNO Mat.5563



ESTADO DE ALAGOAS
PREFEITURA MUNICIPAL DE JUNQUEIRO
 Demonstrativo da Execução das despesas por Função/SubFunção

RREO – Anexo II (LRF, Art. 52, inciso II, alínea “c”)

MARÇO-ABRIL/2017

R\$ 1,00

Função/SubFunção	DOTAÇÃO INICIAL	DOTAÇÃO ATUALIZADA (a)	DESPESAS EMPENHADAS			SALDO A EMPENHAR (c) = (a-b)	DESPESAS LIQUIDADAS			SALDO A LIQUIDAR (e) = (a-d)	INSCRITAS RP NÃO PROCESSADAS (f)
			No Bimestre	Até Bimestre (b)	%		No Bimestre	Até Bimestre (d)	%		
DESPESAS (EXCETO INTRA-ORÇAMENTÁRIAS) (I)	107.792.366,68	107.811.295,99	9.342.722,07	18.097.999,08	94,689	89.413.296,91	9.350.453,25	17.691.880,03	94,574	89.819.415,96	0,00
01 - Legislativa	1.447.680,01	1.447.680,01	0,00	0,00	0,000	1.447.680,01	0,00	0,00	0,000	1.447.680,01	0,00
031 - Ação Legislativa	1.447.680,01	1.447.680,01	0,00	0,00	0,000	R\$1.447.680,01	0,00	0,00	0,000	1.447.680,01	0,00
02 - Judiciária	462.211,58	462.907,78	16.928,50	32.839,05	0,172	430.068,73	16.828,50	32.739,05	0,172	430.168,73	0,00
062 - Defesa do Interesse Público no Processo Judiciário	393.138,35	393.138,35	0,00	0,00	0,000	R\$393.138,35	0,00	0,00	0,000	393.138,35	0,00
122 - Administração Geral	69.073,23	69.769,43	16.928,50	32.839,05	0,172	R\$36.930,38	16.828,50	32.739,05	0,175	37.030,38	0,00
04 - Administração	5.884.079,67	6.550.085,89	617.881,86	1.260.473,91	6,595	5.289.611,98	601.700,14	1.237.325,19	6,595	5.312.760,70	0,00
122 - Administração Geral	5.788.296,88	6.434.403,10	577.281,86	1.219.273,91	6,379	R\$5.215.129,19	561.100,14	1.196.125,19	6,394	5.238.277,91	0,00
123 - Administração Financeira	21.443,91	41.343,91	40.600,00	41.200,00	0,216	R\$143,91	40.600,00	41.200,00	0,220	143,91	0,00
124 - Controle Interno	74.338,88	74.338,88	0,00	0,00	0,000	R\$74.338,88	0,00	0,00	0,000	74.338,88	0,00
06 - Segurança Pública	223.731,43	334.804,48	77.573,58	134.522,20	0,704	200.282,28	81.173,58	124.922,20	0,704	209.882,28	0,00
122 - Administração Geral	74.815,39	185.888,44	77.573,58	134.522,20	0,704	R\$51.366,24	81.173,58	124.922,20	0,668	60.966,24	0,00
181 - Policiamento	148.916,04	148.916,04	0,00	0,00	0,000	R\$148.916,04	0,00	0,00	0,000	148.916,04	0,00
08 - Assistência Social	2.792.194,30	3.353.103,80	501.345,17	715.664,16	3,744	2.637.439,64	463.219,56	666.132,10	3,744	2.686.971,70	0,00
122 - Administração Geral	835.063,82	1.395.973,32	484.260,75	683.962,05	3,578	R\$712.011,27	446.135,14	634.429,99	3,391	761.543,33	0,00
243 - Assistência a Criança e ao Adolescente	551.720,92	551.720,92	17.049,22	31.666,91	0,166	R\$520.054,01	17.049,22	31.666,91	0,169	520.054,01	0,00
244 - Assistência Comunitária	119.132,87	119.132,87	35,20	35,20	0,000	R\$119.097,67	35,20	35,20	0,000	119.097,67	0,00
306 - Alimentação e Nutrição	71.479,70	71.479,70	0,00	0,00	0,000	R\$71.479,70	0,00	0,00	0,000	71.479,70	0,00
422 - Direitos Individuais, Coletivos e Difusos	500.000,00	500.000,00	0,00	0,00	0,000	R\$500.000,00	0,00	0,00	0,000	500.000,00	0,00
482 - Habitação Urbana	714.796,99	714.796,99	0,00	0,00	0,000	R\$714.796,99	0,00	0,00	0,000	714.796,99	0,00
09 - Previdência Social	4.901.839,51	5.085.441,54	778.603,78	1.577.240,82	8,252	3.508.200,72	780.203,78	1.576.440,82	8,252	3.509.000,72	0,00
272 - Previdência do Regime Estatutário	4.901.839,51	5.085.441,54	778.603,78	1.577.240,82	8,252	R\$3.508.200,72	780.203,78	1.576.440,82	8,427	3.509.000,72	0,00
10 - Saúde	16.497.016,00	18.186.630,71	2.272.821,38	4.923.142,72	25,758	13.263.487,99	2.206.768,42	4.736.237,14	25,758	13.450.393,57	0,00
122 - Administração Geral	3.858.672,57	4.803.391,28	1.064.789,63	2.296.695,60	12,016	R\$2.506.685,68	1.014.614,85	2.186.930,50	11,690	2.616.450,78	0,00
301 - Atenção Básica	9.142.798,82	9.264.106,61	765.848,46	1.651.726,02	8,642	R\$7.612.380,59	759.472,34	1.620.449,90	8,662	7.643.656,71	0,00
302 - Assistência Hospitalar e Ambulatorial	2.758.086,28	3.363.295,63	394.247,15	891.700,19	4,665	R\$2.471.595,44	383.735,09	850.835,83	4,548	2.512.459,80	0,00
304 - Vigilância Sanitária	45.627,88	45.627,88	0,00	0,00	0,000	R\$45.627,88	0,00	0,00	0,000	45.627,88	0,00
305 - Vigilância Epidemiológica	141.564,79	159.953,65	47.936,14	83.020,91	0,434	R\$76.932,74	48.936,14	78.020,91	0,417	81.932,74	0,00
512 - Saneamento Básico Urbano	312.000,00	312.000,00	0,00	0,00	0,000	R\$312.000,00	0,00	0,00	0,000	312.000,00	0,00



MARÇO-ABRIL/2017

R\$ 1,00

Função/SubFunção	DOTAÇÃO INICIAL	DOTAÇÃO ATUALIZADA (a)	DESPESAS EMPENHADAS			SALDO A EMPENHAR (c) = (a-b)	DESPESAS LIQUIDADAS			SALDO A LIQUIDAR (e) = (a-d)	INSCRITAS RP NÃO PROCESSADAS (f)
			No Bimestre	Até Bimestre (b)	% (b) / t (b)		No Bimestre	Até Bimestre (d)	% (d) / t (d)		
544 - Recursos Hídricos	238.265,66	238.265,66	0,00	0,00	0,000	R\$238.265,66	0,00	0,00	238.265,66	0,00	
12 - Educação	38.821.455,43	38.821.455,43	3.646.435,81	6.468.494,10	33,843	32.352.961,33	3.812.008,20	6.387.106,12	32.434.349,31	0,00	
122 - Administração Geral	15.585.990,37	13.198.938,20	31.351,00	43.228,90	0,226	R\$13.155.709,30	43.228,90	43.228,90	13.155.709,30	0,00	
361 - Ensino Fundamental	20.716.620,75	23.026.353,39	3.464.551,24	6.237.151,76	32,633	R\$16.789.201,63	3.618.245,73	6.155.763,78	16.870.589,61	0,00	
365 - Educação Infantil	1.655.614,34	1.732.933,87	150.533,57	188.113,44	0,984	R\$1.544.820,43	150.533,57	188.113,44	1.544.820,43	0,00	
366 - Educação de Jovens e Adultos	802.431,09	802.431,09	0,00	0,00	0,000	R\$802.431,09	0,00	0,00	802.431,09	0,00	
367 - Educação Especial	60.798,88	60.798,88	0,00	0,00	0,000	R\$60.798,88	0,00	0,00	60.798,88	0,00	
13 - Cultura	1.571.987,23	1.988.769,27	82.296,23	436.215,54	2,282	1.552.553,73	64.136,48	418.055,79	1.570.713,48	0,00	
392 - Difusão Cultural	1.571.987,23	1.988.769,27	82.296,23	436.215,54	2,282	R\$1.552.553,73	64.136,48	418.055,79	1.570.713,48	0,00	
14 - Direitos da Cidadania	103.943,41	103.943,41	0,00	0,00	0,000	103.943,41	0,00	0,00	103.943,41	0,00	
244 - Assistência Comunitária	103.943,41	103.943,41	0,00	0,00	0,000	R\$103.943,41	0,00	0,00	103.943,41	0,00	
15 - Urbanismo	18.933.888,26	15.437.395,26	289.506,94	593.652,86	3,106	14.843.742,40	289.506,94	588.652,86	14.848.742,40	0,00	
122 - Administração Geral	1.151.341,44	1.649.444,88	289.506,94	593.652,86	3,106	R\$1.055.792,02	289.506,94	588.652,86	1.060.792,02	0,00	
451 - Infraestrutura Urbana	10.400.123,06	6.405.526,62	0,00	0,00	0,000	R\$6.405.526,62	0,00	0,00	6.405.526,62	0,00	
452 - Serviços Urbanos	2.382.423,76	2.382.423,76	0,00	0,00	0,000	R\$2.382.423,76	0,00	0,00	2.382.423,76	0,00	
547 - Abastecimento D'Água Domiciliar	5.000.000,00	5.000.000,00	0,00	0,00	0,000	R\$5.000.000,00	0,00	0,00	5.000.000,00	0,00	
16 - Habitação	3.431.519,94	3.431.519,94	0,00	0,00	0,000	3.431.519,94	0,00	0,00	3.431.519,94	0,00	
122 - Administração Geral	169.287,78	169.287,78	0,00	0,00	0,000	R\$169.287,78	0,00	0,00	169.287,78	0,00	
482 - Habitação Urbana	3.262.232,16	3.262.232,16	0,00	0,00	0,000	R\$3.262.232,16	0,00	0,00	3.262.232,16	0,00	
17 - Saneamento	2.572.545,48	882.930,77	0,00	0,00	0,000	882.930,77	0,00	0,00	882.930,77	0,00	
512 - Saneamento Básico Urbano	2.572.545,48	882.930,77	0,00	0,00	0,000	R\$882.930,77	0,00	0,00	882.930,77	0,00	
18 - Gestão Ambiental	79.104,17	305.914,78	135.138,85	235.596,38	1,233	70.318,40	135.138,85	232.899,29	73.015,49	0,00	
544 - Recursos Hídricos	79.104,17	305.914,78	135.138,85	235.596,38	1,233	R\$70.318,40	135.138,85	232.899,29	73.015,49	0,00	
20 - Agricultura	2.462.919,96	2.664.032,71	121.318,55	260.039,45	1,361	2.403.993,26	120.808,55	259.529,45	2.404.503,26	0,00	
122 - Administração Geral	263.760,09	464.872,84	121.318,55	260.039,45	1,361	R\$204.833,39	120.808,55	259.529,45	205.343,39	0,00	
601 - Promoção da Produção Vegetal	47.653,13	47.653,13	0,00	0,00	0,000	R\$47.653,13	0,00	0,00	47.653,13	0,00	
605 - Abastecimento	2.131.849,82	2.131.849,82	0,00	0,00	0,000	R\$2.131.849,82	0,00	0,00	2.131.849,82	0,00	
631 - Reforma Agrária	19.656,92	19.656,92	0,00	0,00	0,000	R\$19.656,92	0,00	0,00	19.656,92	0,00	
23 - Comércio e Serviços	143.161,89	160.762,62	16.636,40	40.056,33	0,210	120.706,29	16.636,40	40.056,33	120.706,29	0,00	
122 - Administração Geral	74.815,39	92.416,12	16.636,40	40.056,33	0,210	R\$52.359,79	16.636,40	40.056,33	52.359,79	0,00	



ESTADO DE ALAGOAS
PREFEITURA MUNICIPAL DE JUNQUEIRO
Demonstrativo da Execução das despesas por Função/SubFunção

RREO – Anexo II (LRF, Art. 52, inciso II, alínea “c”)

MARÇO-ABRIL/2017

R\$ 1,00

Função/SubFunção	DOTAÇÃO INICIAL	DOTAÇÃO ATUALIZADA (a)	DESPESAS EMPENHADAS			SALDO A EMPENHAR (c) = (a-b)	DESPESAS LIQUIDADAS			SALDO A LIQUIDAR (e) = (a-d)	INSCRITAS RP NÃO PROCESSADAS (f)
			No Bimestre	Até Bimestre (b)	%		No Bimestre	Até Bimestre (d)	%		
695 - Turismo	68.346,50	68.346,50	0,00	0,00	0,000	R\$68.346,50	0,00	0,000	68.346,50	0,00	
25 - Energia	238.265,66	238.265,66	0,00	0,00	0,000	238.265,66	0,00	0,000	238.265,66	0,00	
752 - Energia Elétrica	238.265,66	238.265,66	0,00	0,00	0,000	R\$238.265,66	0,00	0,000	238.265,66	0,00	
26 - Transporte	1.129.736,65	1.695.368,78	371.395,58	662.693,46	3,467	1.032.675,32	642.745,46	3,467	1.052.623,32	0,00	
122 - Administração Geral	236.240,41	801.872,54	371.395,58	662.693,46	3,467	R\$139.179,08	642.745,46	3,436	159.127,08	0,00	
782 - Transporte Rodoviário	893.496,24	893.496,24	0,00	0,00	0,000	R\$893.496,24	0,00	0,000	893.496,24	0,00	
27 - Desporto e Lazer	2.441.727,66	2.701.903,71	176.974,68	299.758,87	1,568	2.402.144,84	291.429,00	1,568	2.410.474,71	0,00	
813 - Lazer	2.441.727,66	2.701.903,71	176.974,68	299.758,87	1,568	R\$2.402.144,84	291.429,00	1,558	2.410.474,71	0,00	
28 - Encargos Especiais	2.556.661,25	2.561.682,25	237.864,76	457.609,23	2,394	2.104.073,02	457.609,23	2,394	2.104.073,02	0,00	
841 - Refinanciamento da Dívida Interna	2.556.661,25	2.561.682,25	237.864,76	457.609,23	2,394	R\$2.104.073,02	457.609,23	2,446	2.104.073,02	0,00	
99 - Reserva	1.096.697,19	1.096.697,19	0,00	0,00	0,000	1.096.697,19	0,00	0,000	1.096.697,19	0,00	
999 - Reserva	1.096.697,19	1.096.697,19	0,00	0,00	0,000	R\$1.096.697,19	0,00	0,000	1.096.697,19	0,00	
DESPESAS (INTRA-ORÇAMENTÁRIAS)	1.947.600,75	2.228.671,44	450.247,03	1.015.127,74	5,311	1.213.543,70	450.247,03	5,426	1.213.543,70	0,00	
(II)											
04 - Administração	75.534,97	318.356,97	68.464,50	258.283,78	1,351	60.073,19	68.464,50	1,351	60.073,19	0,00	
122 - Administração Geral	68.930,25	311.752,25	68.464,50	258.283,78	1,351	R\$53.468,47	68.464,50	1,381	53.468,47	0,00	
124 - Controle Interno	6.604,72	6.604,72	0,00	0,00	0,000	R\$6.604,72	0,00	0,000	6.604,72	0,00	
06 - Segurança Pública	1.536,81	1.536,81	794,20	1.374,81	0,007	162,00	794,20	0,007	162,00	0,00	
122 - Administração Geral	1.536,81	1.536,81	794,20	1.374,81	0,007	R\$162,00	794,20	0,007	162,00	0,00	
08 - Assistência Social	14.295,94	14.295,94	3.212,16	6.886,88	0,036	7.409,06	3.212,16	0,036	7.409,06	0,00	
122 - Administração Geral	14.295,94	14.295,94	3.212,16	6.886,88	0,036	R\$7.409,06	3.212,16	0,037	7.409,06	0,00	
09 - Previdência Social	4.765,31	24.567,05	12.761,70	24.528,73	0,128	38,32	12.761,70	0,128	38,32	0,00	
272 - Previdência do Regime Estatutário	4.765,31	24.567,05	12.761,70	24.528,73	0,128	R\$38,32	12.761,70	0,131	38,32	0,00	
10 - Saúde	491.064,29	491.064,29	80.433,40	161.668,96	0,846	329.395,33	80.433,40	0,846	329.395,33	0,00	
122 - Administração Geral	137.860,51	137.860,51	38.252,56	75.440,81	0,395	R\$62.419,70	38.252,56	0,403	62.419,70	0,00	
301 - Atenção Básica	204.908,47	204.908,47	35.670,88	72.689,52	0,380	R\$132.218,95	35.670,88	0,389	132.218,95	0,00	
302 - Assistência Hospitalar e Ambulatorial	140.546,96	140.546,96	3.136,48	6.232,40	0,033	R\$134.314,56	3.136,48	0,033	134.314,56	0,00	
305 - Vigilância Epidemiológica	7.748,35	7.748,35	3.373,48	7.306,23	0,038	R\$442,12	3.373,48	0,039	442,12	0,00	
12 - Educação	1.258.312,55	1.258.312,55	261.468,56	514.624,78	2,693	743.687,77	261.468,56	2,693	743.687,77	0,00	
361 - Ensino Fundamental	1.124.838,50	1.124.838,50	258.354,32	507.950,52	2,658	R\$616.887,98	258.354,32	2,715	616.887,98	0,00	



MARÇO-ABRIL/2017

R\$ 1,00

Função/SubFunção	DOTAÇÃO INICIAL	DOTAÇÃO ATUALIZADA (a)	DESPESAS EMPENHADAS		SALDO A EMPENHAR (c) = (a-b)	DESPESAS LIQUIDADAS		SALDO A LIQUIDAR (e) = (a-d)	INSCRITAS RP NÃO PROCESSADAS (f)		
			No Bimestre	Até Bimestre (b)		% (b) / t (b)	No Bimestre			Até Bimestre (d)	% (d) / t (d)
365 - Educação Infantil	96.060,98	96.060,98	3.114,24	6.674,26	0,035	3.114,24	6.674,26	0,036	89.386,72	0,00	
366 - Educação de Jovens e Adultos	35.978,11	35.978,11	0,00	0,00	0,000	0,00	0,00	0,000	35.978,11	0,00	
367 - Educação Especial	1.434,96	1.434,96	0,00	0,00	0,000	0,00	0,00	0,000	1.434,96	0,00	
13 - Cultura	1.441,51	3.663,60	1.794,36	3.581,08	0,019	1.794,36	3.581,08	0,019	82,52	0,00	
392 - Difusão Cultural	1.441,51	3.663,60	1.794,36	3.581,08	0,019	1.794,36	3.581,08	0,019	82,52	0,00	
15 - Urbanismo	36.006,71	51.314,57	12.714,78	26.184,45	0,137	12.714,78	26.184,45	0,137	25.130,12	0,00	
122 - Administração Geral	10.876,83	26.184,69	12.714,78	26.184,45	0,137	12.714,78	26.184,45	0,140	0,24	0,00	
451 - Infraestrutura Urbana	995,95	995,95	0,00	0,00	0,000	0,00	0,00	0,000	995,95	0,00	
452 - Serviços Urbanos	24.133,93	24.133,93	0,00	0,00	0,000	0,00	0,00	0,000	24.133,93	0,00	
18 - Gestão Ambiental	1.536,81	1.536,81	730,12	730,12	0,004	730,12	730,12	0,004	806,69	0,00	
544 - Recursos Hídricos	1.536,81	1.536,81	730,12	730,12	0,004	730,12	730,12	0,004	806,69	0,00	
20 - Agricultura	19.656,92	19.656,92	632,94	2.141,99	0,011	632,94	2.141,99	0,011	17.514,93	0,00	
122 - Administração Geral	19.656,92	19.656,92	632,94	2.141,99	0,011	632,94	2.141,99	0,011	17.514,93	0,00	
23 - Comércio e Serviços	2.251,61	2.251,61	336,42	1.192,28	0,006	336,42	1.192,28	0,006	1.059,33	0,00	
122 - Administração Geral	2.251,61	2.251,61	336,42	1.192,28	0,006	336,42	1.192,28	0,006	1.059,33	0,00	
695 - Turismo	714,80	714,80	0,00	0,00	0,000	0,00	0,00	0,000	714,80	0,00	
26 - Transporte	21.294,99	21.294,99	4.689,97	9.470,97	0,050	4.689,97	9.470,97	0,050	11.824,02	0,00	
122 - Administração Geral	21.294,99	21.294,99	4.689,97	9.470,97	0,050	4.689,97	9.470,97	0,051	11.824,02	0,00	
27 - Desporto e Lazer	19.902,33	20.819,33	2.213,92	4.458,91	0,023	2.213,92	4.458,91	0,023	16.360,42	0,00	
813 - Lazer	19.902,33	20.819,33	2.213,92	4.458,91	0,023	2.213,92	4.458,91	0,024	16.360,42	0,00	
TOTAL (III) = (I + II)	109.739.967,43	109.739.967,43	9.792.969,10	19.113.126,82	100,00	9.800.700,28	18.707.007,77	100,00	91.032.959,66	0,00	




ESTADO DE ALAGOAS
PREFEITURA MUNICIPAL DE JUNQUEIRO
 Demonstrativo da Execução das despesas por Função/SubFunção

RREO – Anexo II (LRF, Art. 52, inciso II, alínea “c”)

MARÇO-ABRIL/2017

Função/SubFunção	DOTAÇÃO INICIAL	DOTAÇÃO ATUALIZADA (a)	DESPESAS EMPENHADAS		SALDO A EMPENHAR (c) = (a-b)	DESPESAS LIQUIDADAS		SALDO A LIQUIDAR (e) = (a-d)	INSCRITAS RP NÃO PROCESSADAS (f)
			No Bimestre	Até Bimestre (b)		No Bimestre	Até Bimestre (d)		
			% (b) / t (b)			% (d) / t (d)			
R\$ 1,00									


 CARLOS AUGUSTO LIMA DE ALMEIDA
 PREFEITO Mat.5552


 IZABEL CRISTINA DA SILVA TELES
 CONTADORA CRC/AL 5130/O Mat.2474


 DJALMÁ PEREIRA DA SILVA
 CONTROLE INTERNO Mat.5563



ESTADO DE ALAGOAS
PREFEITURA MUNICIPAL DE JUNQUEIRO
Demonstrativo da Receita Corrente Líquida

RREO – Anexo III (LRF, Art. 53, inciso I)

MARÇO-ABRIL/2017

R\$ 1,00

ESPECIFICAÇÃO	EVOLUÇÃO DA RECEITA REALIZADA NOS ÚLTIMOS 12 MESES												TOTAL (ÚLTIMOS 12 MESES)	PREVISÃO ATUALIZADA 2017
	05/2016	06/2016	07/2016	08/2016	09/2016	10/2016	11/2016	12/2016	01/2017	02/2017	03/2017	04/2017		
	6.123.364,80	5.352.334,45	5.391.739,52	5.117.756,09	4.903.528,97	5.144.014,51	6.579.556,49	9.142.576,59	4.781.006,78	6.301.037,58	4.741.809,79	4.952.621,32		
1- RECEITAS CORRENTES	6.123.364,80	5.352.334,45	5.391.739,52	5.117.756,09	4.903.528,97	5.144.014,51	6.579.556,49	9.142.576,59	4.781.006,78	6.301.037,58	4.741.809,79	4.952.621,32	68.531.346,89	84.878.046,95
1.1- Receita Tributária	698.654,53	571.657,00	578.707,74	644.510,12	675.660,69	707.510,87	622.417,74	448.352,72	146.670,27	141.860,93	92.346,42	175.721,33	5.504.070,36	3.407.651,61
1.1.1- IPTU	12.042,24	2.727,48	1.957,80	3.455,01	2.170,23	0,00	0,00	0,00	361,57	199,81	2.953,48	0,00	25.867,62	943.532,02
1.1.2- IRRF	35.399,12	62.915,87	40.745,79	155.911,76	36.641,12	140.450,80	0,00	0,00	72.616,43	52.342,34	56.070,20	61.309,57	714.403,00	491.422,92
1.1.3- ITIV/ITBI	1.260,00	1.563,81	11.076,93	3.652,21	423,48	97.636,08	0,00	0,00	6.696,39	1.986,32	1.860,87	2.247,64	128.403,73	78.627,66
1.1.4- ISS	640.988,17	497.388,45	489.154,90	474.625,62	629.299,82	469.411,77	622.380,81	443.336,80	48.675,24	78.196,67	22.057,67	105.832,96	4.521.348,88	1.336.670,35
1.1.5- Outras Receitas Tributárias	8.965,00	7.061,39	35.772,32	6.865,52	7.126,04	12,22	36,93	5.015,92	18.320,64	9.135,79	9.404,20	6.331,16	114.047,13	557.398,66
1.2- Receita de Contribuições	309.049,19	330.865,73	339.616,59	333.810,34	365.548,64	312.852,22	306.662,39	779.442,43	270.682,85	505.312,37	376.688,20	380.401,53	4.610.932,48	4.107.223,51
1.3- Receita Patrimonial	14.590,08	16.220,95	13.253,32	11.911,80	10.855,34	11.339,91	10.766,53	28.586,34	5.589,48	3.123,31	1.602,27	65.221,30	193.060,63	253.752,92
1.6- Receita de Serviços	0,00	0,00	0,00	0,00	0,00	0,00	0,00	0,00	0,00	0,00	0,00	0,00	0,00	147.426,90
1.7- Transferências Correntes	5.087.971,00	4.419.190,77	4.446.211,87	4.113.023,93	3.837.064,30	4.112.311,51	5.639.709,83	7.886.195,10	4.358.064,18	5.650.740,97	4.271.172,90	4.331.277,16	58.152.933,42	76.948.232,15
1.7.1- Cota-Parte do FPM	1.823.374,39	1.506.402,67	1.670.400,54	1.354.429,29	1.101.421,61	1.337.010,11	2.439.356,23	3.813.306,06	1.622.656,89	1.920.197,00	1.303.374,26	1.570.344,37	21.462.273,42	16.036.346,56
1.7.2- Cota-Parte do ITR	44,08	5,78	0,00	0,00	80,35	1.425,99	141,76	149,43	515,05	163.664,34	2.257,96	242,58	168.527,32	0,00
1.7.3- ICMS-Desoneração	1.645,60	1.645,60	1.645,60	1.645,60	1.646,06	0,00	0,00	6,35	1.982,84	1.982,84	1.942,56	1.942,56	16.085,61	22.635,25
1.7.4- Cota-Parte do ICMS	369.086,46	191.589,09	317.585,14	458.799,87	347.916,46	411.044,46	331.296,84	407.983,57	558.429,31	278.653,85	384.206,52	439.920,24	4.496.511,81	3.000.956,05
1.7.5- Cota-Parte do IPVA	89.417,35	104.872,76	79.450,10	66.156,82	55.621,37	41.573,08	24.851,55	21.243,28	21.331,99	51.496,59	166.967,54	41.563,26	764.545,69	297.832,10
1.7.6- IPI-Exportação	300,27	133,38	234,63	196,02	228,11	208,47	304,77	242,08	1.294,91	974,95	1.099,52	1.586,25	6.803,36	8.339,30
1.7.7- Transferências do FUNDEB	1.901.821,24	1.704.719,15	1.248.687,83	1.343.484,27	1.472.325,23	1.368.718,46	2.001.585,77	2.609.178,89	1.405.553,12	2.288.442,16	1.449.074,88	1.511.289,57	20.304.880,57	18.352.114,41
1.7.8- Outras Transferências Correntes	902.281,61	909.822,34	1.128.208,03	888.311,96	857.825,11	952.330,94	842.172,91	1.034.085,44	746.300,07	945.329,24	962.249,66	764.388,33	10.933.305,64	39.230.008,48
1.8- Outras Receitas Correntes	13.100,00	14.400,00	13.950,00	14.500,00	14.400,00	0,00	0,00	0,00	0,00	0,00	0,00	0,00	70.350,00	13.759,86
2- DEDUÇÕES (II)	-765.858,08	-691.800,19	-637.831,58	-710.055,85	-666.995,59	-672.245,41	-865.966,04	-1.455.333,69	-711.925,00	-988.706,23	-748.657,85	-791.521,34	-9.706.896,85	-7.981.755,83
2.1- Contrib. do Servidor para Plano de Previdência	-309.049,19	-330.865,73	-339.616,59	-333.810,34	-365.548,64	-312.852,22	-306.662,39	-779.442,43	-270.682,85	-505.312,37	-376.688,20	-380.401,53	-4.610.932,48	-4.107.223,51
2.3- Dedução de Receita para Formação do FUNDEB	-456.808,89	-360.934,46	-298.214,99	-376.245,51	-301.446,95	-359.393,19	-559.303,65	-675.891,26	-441.242,15	-483.393,86	-371.969,65	-411.119,81	-5.095.964,37	-3.874.532,32
RECEITA CORRENTE LÍQUIDA	5.357.506,72	4.660.534,26	4.753.907,94	4.407.700,24	4.236.533,38	4.471.769,10	5.713.590,45	7.687.242,90	4.069.081,78	5.312.331,35	3.993.151,94	4.161.099,98	58.824.450,04	76.896.291,12





ESTADO DE ALAGOAS
PREFEITURA MUNICIPAL DE JUNQUEIRO
 Demonstrativo da Receita Corrente Líquida

MARÇO-ABRIL/2017

R\$ 1,00

ESPECIFICAÇÃO	EVOLUÇÃO DA RECEITA REALIZADA NOS ÚLTIMOS 12 MESES												TOTAL (ÚLTIMOS 12 MESES)	PREVISÃO ATUALIZADA 2017	
	05/2016	06/2016	07/2016	08/2016	09/2016	10/2016	11/2016	12/2016	01/2017	02/2017	03/2017	04/2017			


 CARLOS AUGUSTO LIMA DE ALMEIDA
 PREFEITO Mat.5552


 IZABEL CRISTINA DA SILVA TELES
 CONTADORA CRC/AL 5130/O Mat.2474


 DJALMA PEREIRA DA SILVA
 CONTROLE INTERNO Mat.5563



ESTADO DE ALAGOAS
PREFEITURA MUNICIPAL DE JUNQUEIRO
Demonstrativo das Receitas e Despesas Previdenciárias do Regime Próprio de Previdência dos Servidores

RREO - Anexo 4 (LRF, Art. 53, inciso II)

MARÇO-ABRIL/2017

RECEITAS PREVIDENCIÁRIAS - RPPS	PLANO PREVIDENCIÁRIO		RECEITAS REALIZADAS	
	PREVISÃO INICIAL	PREVISÃO ATUALIZADA	Até o Bimestre 2017	Até o Bimestre 2016
RECEITAS CORRENTES				
Receita de Contribuições dos Segurados	4.120.328,12	4.120.328,12	1.533.562,57	1.329.411,07
Civil	4.107.223,51	4.107.223,51	1.533.084,95	1.322.247,57
Ativo	4.107.223,51	4.107.223,51	1.533.084,95	1.322.247,57
Inativo	4.104.126,06	4.104.126,06	1.533.084,95	1.322.247,57
Pensionista	1.786,99	1.786,99	0,00	0,00
Militar	1.310,46	1.310,46	0,00	0,00
Ativo	0,00	0,00	0,00	0,00
Inativo	0,00	0,00	0,00	0,00
Pensionista	0,00	0,00	0,00	0,00
Receita de Contribuições Patronais	7.147,97	7.147,97	0,00	0,00
Civil	7.147,97	7.147,97	0,00	0,00
Ativo	0,00	0,00	0,00	0,00
Inativo	7.147,97	7.147,97	0,00	0,00
Pensionista	0,00	0,00	0,00	0,00
Militar	0,00	0,00	0,00	0,00
Ativo	0,00	0,00	0,00	0,00
Inativo	0,00	0,00	0,00	0,00
Pensionista	0,00	0,00	0,00	0,00
Em Regime de Parcelamento de Débitos	0,00	0,00	0,00	0,00
Receita Patrimonial	5.956,64	5.956,64	477,62	7.163,50
Receitas Imobiliárias	0,00	0,00	0,00	0,00
Receitas de Valores Mobiliários	5.956,64	5.956,64	477,62	7.163,50
Outras Receitas Patrimoniais	0,00	0,00	0,00	0,00
Receita de Serviços	0,00	0,00	0,00	0,00
Receita de Aporte Periódico de Valores Predefinidos	0,00	0,00	0,00	0,00
Outras Receitas Correntes	0,00	0,00	0,00	0,00
Compensação Previdenciária do RGPS para o RPPS	0,00	0,00	0,00	0,00
Demais Receitas Correntes	0,00	0,00	0,00	0,00
RECEITAS DE CAPITAL	0,00	0,00	0,00	0,00
Alienação de Bens, Direitos e Ativos	0,00	0,00	0,00	0,00

Amortização de Empréstimos	0,00	0,00	0,00	0,00	0,00	0,00	0,00	0,00
Outras Receitas de Capital	0,00	0,00	0,00	0,00	0,00	0,00	0,00	0,00
TOTAL DAS RECEITAS PREVIDENCIÁRIAS RPPS - (III) = (I + II)	4.120.328,12	4.120.328,12	4.120.328,12	4.120.328,12	1.533.562,57	1.329.411,07		

DESPESAS	DOTAÇÃO INICIAL	DOTAÇÃO ATUALIZADA	DESPESAS EMPENHADAS		DESPESAS LIQUIDADAS		INSCRITAS EM RESTOS A PAGAR NÃO PROCESSADOS	
			Até o Bimestre 2017	Até o Bimestre 2016	Até o Bimestre 2017	Até o Bimestre 2016	Até o Bimestre 2017	Até o Bimestre 2016
DESPESAS PREVIDENCIÁRIAS	108.643.270,24	99.361.628,72	19.113.126,82	22.381.988,83	18.707.007,77	22.269.861,84	0,00	0,00
ADMINISTRAÇÃO (IV)	104.302.662,00	95.021.020,48	17.620.467,96	21.055.760,57	17.214.348,91	20.943.633,58	0,00	0,00
Despesas Correntes	43.384.214,76	43.383.914,76	17.062.806,23	18.818.516,03	16.656.687,18	18.710.981,04	0,00	0,00
Despesas de Capital	60.918.447,24	51.637.105,72	557.661,73	2.237.244,54	557.661,73	2.232.652,54	0,00	0,00
PREVIDÊNCIA (V)	4.340.608,24	4.340.608,24	1.492.658,86	1.326.228,26	1.492.658,86	1.326.228,26	0,00	0,00
Benefícios - Civil	4.142.844,25	4.142.844,25	1.491.748,60	1.207.765,95	1.491.748,60	1.207.765,95	0,00	0,00
Aposentadorias	3.705.477,83	3.705.477,83	1.130.961,85	881.163,92	1.130.961,85	881.163,92	0,00	0,00
Pensões	319.424,91	319.424,91	183.501,42	191.411,20	183.501,42	191.411,20	0,00	0,00
Outros Benefícios Previdenciários	117.941,51	117.941,51	177.285,33	135.190,83	177.285,33	135.190,83	0,00	0,00
Pessoal Militar	0,00	0,00	0,00	0,00	0,00	0,00	0,00	0,00
Reformas	0,00	0,00	0,00	0,00	0,00	0,00	0,00	0,00
Pensões	0,00	0,00	0,00	0,00	0,00	0,00	0,00	0,00
Outros Benefícios Previdenciários	0,00	0,00	0,00	0,00	0,00	0,00	0,00	0,00
Outras Despesas Previdenciárias	197.763,99	197.763,99	910,26	118.462,31	910,26	118.462,31	0,00	0,00
Compensação Previdenciária do RPPS para o RGPS	172.150,43	172.150,43	910,26	118.462,31	910,26	118.462,31	0,00	0,00
Demais Despesas Previdenciárias	25.613,56	25.613,56	0,00	0,00	0,00	0,00	0,00	0,00
TOTAL DAS DESPESAS PREVIDENCIÁRIAS RPPS (VI) = (IV + V)	108.643.270,24	99.361.628,72	19.113.126,82	22.381.988,83	18.707.007,77	22.269.861,84	0,00	0,00

RESULTADO PREVIDENCIÁRIO (VII) = (III - VI)	-104.522.942,12	-95.241.300,60	-17.579.564,25	-21.052.577,76	-17.173.445,20	-20.940.450,77		
--	------------------------	-----------------------	-----------------------	-----------------------	-----------------------	-----------------------	--	--

APORTES DE RECURSOS PARA O REGIME PRÓPRIO DE PREVIDÊNCIA DO SERVIDOR

APORTES REALIZADOS	
TOTAL DOS APORTES PARA O RPPS	0,00
Plano Financeiro	0,00
Recursos para Cobertura de Insuficiências Financeiras	0,00
Recursos para Formação de Reserva	0,00
Outros Aportes para o RPPS	0,00
Plano Previdenciário	0,00
Recursos para Cobertura de Insuficiências Financeiras	0,00
Recursos para Formação de Reserva	0,00

RESERVA ORÇAMENTÁRIA DO RPPS**PREVISÃO ORÇAMENTÁRIA**

VALOR

0,00

BENS E DIREITOS DO RPPS**PERÍODO DE REFERÊNCIA**

2017

2016

Caixa e Equivalentes de Caixa	0,00	0,00
Investimentos e Aplicações	0,00	0,00
Outros Bens e Direitos	0,00	0,00

PLANO FINANCEIRO**RECEITAS PREVIDENCIÁRIAS - RPPS****RECEITAS REALIZADAS**

PREVISÃO INICIAL

PREVISÃO ATUALIZADA

Até o Bimestre 2017

Até o Bimestre 2016

RECEITAS CORRENTES (VIII)

Receita de Contribuições dos Segurados

Civil

Ativo

Inativo

Pensionista

Militar

Ativo

Inativo

Pensionista

Receita de Contribuições Patronais

Civil

Ativo

Inativo

Pensionista

Militar

Ativo

Inativo

Pensionista

Em Regime de Parcelamento de Débitos

Receita Patrimonial

Receitas Imobiliárias

Receitas de Valores Mobiliários

Outras Receitas Patrimoniais

Receita de Serviços

Outras Receitas Correntes

Compensação Previdenciária do RGPS para o RPPS

Demais Receitas Correntes

RECEITAS DE CAPITAL (IX)


Alienação de Bens, Direitos e Ativos


Amortização de Empréstimos

Outras Receitas de Capital

TOTAL DAS RECEITAS PREVIDENCIÁRIAS RPPS - (X) = (VIII + IX)

DESPESAS	DOTAÇÃO INICIAL	DOTAÇÃO ATUALIZADA	DESPESAS EMPENHADAS		DESPESAS LIQUIDADAS		INSCRITAS EM RESTOS A PAGAR NÃO PROCESSADOS	
			Até o Bimestre 2017	Até o Bimestre 2016	Até o Bimestre 2017	Até o Bimestre 2016	Até o Bimestre 2017	Até o Bimestre 2016
ADMINISTRAÇÃO (XI)								
Despesas Correntes								
Despesas de Capital								
PREVIDÊNCIA (XII)								
Benefícios - Civil								
Aposentadorias								
Pensões								
Outros Benefícios Previdenciários								
Benefícios - Militar								
Reformas								
Pensões								
Outros Benefícios Previdenciários								
Outras Despesas Previdenciárias								
Compensação Previdenciária do RPPS para o RGPS								
Demais Despesas Previdenciárias								
TOTAL DAS DESPESAS PREVIDENCIÁRIAS RPPS (XIII) = (XI + XII)								
RESULTADO PREVIDENCIÁRIO (XIV) = (X - XIII)								
APORTES DE RECURSOS PARA O REGIME PRÓPRIO DE PREVIDÊNCIA DO SERVIDOR								
Recursos para Cobertura de Insuficiências Financeiras								
Recursos para Formação de Reserva								
APORTES REALIZADOS								


 CARLOS AUGUSTO LIMA DE ALMEIDA
 PREFEITO Mat.5552


 IZABEL CRISTINA DA SILVA TELES
 CONTADORA CRC/AL 5130/O Mat.2474


 DJALMIA PEREIRA DA SILVA
 CONTROLE INTERNO Mat.5563



ESTADO DE ALAGOAS
PREFEITURA MUNICIPAL DE JUNQUEIRO
Demonstrativo do Resultado Nominal

RREO – Anexo V (LRF, Art. 53, inciso III)

MARÇO-ABRIL/2017

R\$ 1,00

DÍVIDA FISCAL LÍQUIDA	SALDO		
	Em 31/Dez/2016 (a)	Em 28/fev/2017 (b)	Em 30/abr/2017 (c)
DÍVIDA CONSOLIDADA (I)	12.732.262,86	12.501.518,83	12.501.518,83
DEDUÇÕES (II)	862.750,44	2.684.734,62	2.277.451,22
Disponibilidade de Caixa	862.750,44	2.684.734,62	2.277.451,22
Disponibilidade de Caixa bruta	2.439.609,93	3.266.494,05	2.846.773,69
(-) Restos a Pagar Processados (Exceto precatórios)	1.576.859,49	581.759,43	569.322,47
Demais Haveres Financeiros	0,00	0,00	0,00
DÍVIDA CONSOLIDADA LÍQUIDA (III) = (I - II)	11.869.512,42	9.816.784,21	10.224.067,61
RECEITA DE PRIVATIZAÇÕES (IV)	0,00	0,00	0,00
PASSIVOS RECONHECIDOS (V)	0,00	0,00	0,00
DÍVIDA FISCAL LÍQUIDA (VI) = (III + IV - V)	11.869.512,42	9.816.784,21	10.224.067,61

RESULTADO NOMINAL	PERÍODO DE REFERÊNCIA	
	No Bimestre (c-b)	Até o Bimestre (c-a)
VALOR	407.283,40	-1.645.444,81

DISCRIMINAÇÃO DA META FISCAL	VALOR CORRENTE
META DE RESULTADO NOMINAL FIXADA NO ANEXO DE METAS FISCAIS DA LDO P/O EXERCÍCIO DE REFERÊNCIA	12.000.000,00

CARLOS AUGUSTO LIMA DE ALMEIDA
PREFEITO Mat.5552

IZABEL CRISTINA DA SILVA TELES
CONTADORA CRC/AL 5130/O Mat.2474

DJALMÁ PEREIRA DA SILVA
CONTROLE INTERNO Mat.5563



ESTADO DE ALAGOAS
PREFEITURA MUNICIPAL DE JUNQUEIRO
Demonstrativo do Resultado Primário

RREO – Anexo VI (LRF, Art. 53, inciso III)

MARÇO-ABRIL/2017

R\$ 1,00

	RECEITAS PRIMÁRIAS		RECEITAS REALIZADAS	
	PREVISÃO ATUALIZADA	Até o Bimestre 2017	Até o Bimestre 2016	Até o Bimestre 2016
RECEITAS PRIMÁRIAS CORRENTES (I)		82.182.691,42	18.993.213,64	20.399.636,25
Receitas Tributárias	3.407.651,61	566.598,95	566.598,95	3.244.596,81
IPTU	943.532,02	3.514,86	3.514,86	161.945,60
ITV/ITBI	78.627,66	12.791,22	12.791,22	344.955,17
ISS	1.336.670,35	254.762,54	254.762,54	2.395.452,95
IRRF	491.422,92	242.338,54	242.338,54	292.102,84
Outras Receitas Tributárias	557.398,66	43.191,79	43.191,79	50.140,25
Receitas de Contribuições	4.900.648,18	1.533.084,95	1.533.084,95	1.322.247,57
Receitas Previdenciárias	4.900.648,18	1.533.084,95	1.533.084,95	1.322.247,57
Outras Receitas de Contribuições	0,00	0,00	0,00	0,00
Receita Patrimonial Líquida	39.313,83	0,00	0,00	0,00
Receita Patrimonial	253.752,92	75.536,36	75.536,36	71.735,41
(-) Aplicações Financeiras	214.439,09	75.536,36	75.536,36	71.735,41
Transferências Correntes	73.673.891,04	16.903.529,74	16.903.529,74	15.776.953,87
FPM	12.829.077,24	5.192.688,72	5.192.688,72	4.752.401,86
ICMS	3.000.956,05	1.405.809,24	1.405.809,24	1.055.751,37
Convênios	0,00	0,00	0,00	0,00
Outras Transferências Correntes	57.843.857,75	10.305.031,78	10.305.031,78	9.968.800,64
Demais Receitas Correntes	161.186,76	0,00	0,00	55.838,00
Divida Ativa	5.897,07	0,00	0,00	0,00
Diversas Receitas Correntes	155.289,69	0,00	0,00	55.838,00
RECEITAS DE CAPITAL (II)	27.936.475,81	0,00	0,00	0,00
Operações de Crédito (III)	59.566,42	0,00	0,00	0,00
Amortização de Empréstimos (IV)	0,00	0,00	0,00	0,00
Alienação de Bens (V)	119.132,83	0,00	0,00	0,00
Transferências de Capital	27.757.776,56	0,00	0,00	0,00
Convênios	27.757.776,56	0,00	0,00	0,00
Outras Transferências de Capital	0,00	0,00	0,00	0,00
Outras Receitas de Capital	0,00	0,00	0,00	0,00
RECEITAS PRIMÁRIAS DE CAPITAL (VI) = (II - III - IV - V)	27.757.776,56	0,00	0,00	0,00
RECEITA PRIMÁRIA TOTAL (VII) = (I + VI)	109.940.467,98	18.993.213,64	18.993.213,64	20.399.636,25

	DOTAÇÃO ATUALIZADA	DESPESAS EMPENHADAS		DESPESAS LIQUIDADAS		INSCRITAS EM RP NÃO PROCESSADOS	
		Até o Bimestre 2017	Até o Bimestre 2016	Até o Bimestre 2017	Até o Bimestre 2016	Até o Bimestre 2017	Até o Bimestre 2016
DESPESAS PRIMÁRIAS							
DESPESAS CORRENTES (VIII)	47.712.609,72	18.555.465,09	20.144.744,29	18.149.346,04	20.037.209,30		
Pessoal e Encargos Sociais	28.912.042,20	11.670.877,79	12.140.586,70	11.644.489,19	12.140.586,70		
Juros e Encargos da Divida (IX)	19.061,25	0,00	0,00	0,00	0,00		

Outras Despesas Correntes	18.781.506,27	6.884.587,30	8.004.157,59	6.504.856,85	7.896.622,60
DESPESAS PRIMÁRIAS CORRENTES (X) = (VIII - IX)	47.693.548,47	18.555.465,09	20.144.744,29	18.149.346,04	20.037.209,30
DESPESAS DE CAPITAL (XI)	51.649.019,00	557.661,73	2.237.244,54	557.661,73	2.232.652,54
Investimentos	48.908.893,19	100.052,50	80.003,67	100.052,50	75.411,67
Inversões Financeiras	202.525,81	0,00	0,00	0,00	0,00
Concessão de Empréstimos (XII)	0,00	0,00	0,00	0,00	0,00
Aquisição de Título de Capital já Integralizado (XIII)	0,00	0,00	0,00	0,00	0,00
Demais Inversões Financeiras	202.525,81	0,00	0,00	0,00	0,00
Amortização da Dívida (XIV)	2.537.600,00	457.609,23	2.157.240,87	457.609,23	2.157.240,87
DESPESAS PRIMÁRIAS DE CAPITAL (XV) = (XI - XII - XIII - XIV)	49.111.419,00	100.052,50	80.003,67	100.052,50	75.411,67
RESERVA DE CONTINGÊNCIA (XVI)	0,00	0,00	0,00	0,00	0,00
RESERVA DO RPPS (XVII)	0,00	0,00	0,00	0,00	0,00
DESPESA PRIMÁRIA TOTAL (XVIII) = (X + XV + XVI + XVII)	96.804.967,47	18.655.517,59	20.224.747,96	18.249.398,54	20.112.620,97
RESULTADO PRIMÁRIO (XIX) = (VII - XVIII)	13.135.500,51	337.696,05	174.888,29	743.815,10	287.015,28
SALDO DE EXERCÍCIOS ANTERIORES	0,00	0,00	0,00	0,00	21.871.622,35
DISCRIMINAÇÃO DA META FISCAL					VALOR CORRENTE
META DE RESULTADO PRIMÁRIO FIXADA NO ANEXO DE METAS FISCAIS DA LDO P/O EXERCÍCIO DE REFERÊNCIA					10.000.000,00


PREFEITO Mat.5552


IZABEL CRISTINA DA SILVA TELES
CONTADORA CRC/AL 5130/O Mat.2474


DJALMA PEREIRA DA SILVA
CONTROLE INTERNO Mat.5563



ESTADO DE ALAGOAS
PREFEITURA MUNICIPAL DE JUNQUEIRO
 Demonstrativo dos Restos a Pagar por Poder e Órgão

RREO - ANEXO VII (LRF, art. 53, inciso V)

MARÇO-ABRIL/2017

R\$ 1,00

PODER/ÓRGÃO	RESTOS A PAGAR PROCESSADOS					RESTOS A PAGAR NÃO PROCESSADOS					Saldo Total	
	Inscritos		Pagos	Cancelados	Saldo	Inscritos		Liquidadados	Pagos	Cancelados		Saldo
	Em Exercícios Anteriores	Em 31 de Dezembro de 2016				Em Exercícios Anteriores	Em 31 de Dezembro de 2016					
DESPESAS (EXCETO INTRA-ORÇAMENTÁRIAS) (I)	0,00	1.571.591,65	1.002.392,53	0,00	569.199,12	0,00	0,00	0,00	0,00	0,00	0,00	569.199,12
Executivo	0,00	1.571.591,65	1.002.392,53	0,00	569.199,12	0,00	0,00	0,00	0,00	0,00	0,00	569.199,12
01 - PREFEITURA MUNICIPAL DE JUNQUEIRO	0,00	1.571.591,65	1.002.392,53	0,00	569.199,12	0,00	0,00	0,00	0,00	0,00	0,00	569.199,12
DESPESAS (INTRA-ORÇAMENTÁRIAS) (II)	0,00	5.334,92	5.144,49	0,00	190,43	0,00	0,00	0,00	0,00	0,00	0,00	190,43
Executivo	0,00	5.334,92	5.144,49	0,00	190,43	0,00	0,00	0,00	0,00	0,00	0,00	190,43
01 - PREFEITURA MUNICIPAL DE JUNQUEIRO	0,00	5.334,92	5.144,49	0,00	190,43	0,00	0,00	0,00	0,00	0,00	0,00	190,43
TOTAL (III) = (I + II)	0,00	1.576.926,57	1.007.537,02	0,00	569.389,55	0,00	0,00	0,00	0,00	0,00	0,00	569.389,55

CARLOS AUGUSTO LIMA DE ALMEIDA
 PREFEITO Mat.5552

IZABEL CRISTINA DA SILVA TELES
 CONTADORA CRC/AL 5130/O Mat.2474

DJANIRA PEREIRA DA SILVA
 CONTROLE INTERNO Mat.5563



RECEITAS DO ENSINO		PREVISÃO INICIAL	PREVISÃO ATUALIZADA (a)	RECEITAS REALIZADAS		
				No Bimestre	Até o Bimestre (b)	% (c) = (b/a)x100
RECEITA RESULTANTE DE IMPOSTOS (caput do art. 212 da Constituição)						
1 - RECEITA DE IMPOSTOS		2.866.633,72	2.866.633,72	252.332,39	513.407,16	17,91
1.1 - Receita Resultante do Imposto sobre a Propriedade Predial e Territorial Urbana - IPTU		953.360,47	953.360,47	2.953,48	3.514,86	0,37
1.1.1 - IPTU		943.532,02	943.532,02	2.953,48	3.514,86	0,37
1.1.2 - Multas, Juros de Mora, Dívida Ativa e Outros Encargos do IPTU		9.828,45	9.828,45	0,00	0,00	0,00
1.2 - Receita Resultante do Imposto sobre Transmissão Inter Vivos - ITBI		78.627,66	78.627,66	4.108,51	12.791,22	16,27
1.2.1 - ITBI		78.627,66	78.627,66	4.108,51	12.791,22	16,27
1.2.2 - Multas, Juros de Mora, Dívida Ativa e Outros Encargos do ITBI		0,00	0,00	0,00	0,00	0,00
1.3 - Receita Resultante do Imposto sobre Serviços de Qualquer Natureza - ISS		1.336.670,35	1.336.670,35	127.890,63	254.762,54	19,06
1.3.1 - ISS		1.336.670,35	1.336.670,35	127.890,63	254.762,54	19,06
1.3.2 - Multas, Juros de Mora, Dívida Ativa e Outros Encargos do ISS		0,00	0,00	0,00	0,00	0,00
1.4 - Receita Resultante do Imposto de Renda Retido na Fonte - IRRF		491.422,92	491.422,92	117.379,77	242.338,54	49,31
1.5 - Receita Resultante do Imposto Territorial Rural - ITR (CF, art. 153, §4º, inciso III)		6.552,32	6.552,32	0,00	0,00	0,00
1.5.1 - ITR		6.552,32	6.552,32	0,00	0,00	0,00
1.5.2 - Multas, Juros de Mora, Dívida Ativa e Outros Encargos do ITR		0,00	0,00	0,00	0,00	0,00
2 - RECEITA DE TRANSFERÊNCIAS CONSTITUCIONAIS E LEGAIS		19.366.109,26	19.366.109,26	3.915.447,62	8.538.628,18	44,09
2.1 - Cota-Parte FPM		16.036.346,56	16.036.346,56	2.873.718,63	6.416.572,52	40,01
2.1.1 - Parcela referente à CF, art. 159, I, alínea b		16.036.346,56	16.036.346,56	2.873.718,63	6.416.572,52	40,01
2.1.2 - Parcela referente à CF, art. 159, I, alínea d		0,00	0,00	0,00	0,00	0,00
2.1.2 - Parcela referente à CF, art. 159, I, alínea e		0,00	0,00	0,00	0,00	0,00
2.2 - Cota-Parte ICMS		3.000.956,05	3.000.956,05	824.126,76	1.661.209,92	55,36
2.3 - ICMS-Desoneração - L.C. nº87/1996		22.635,25	22.635,25	3.885,12	7.850,80	34,68
2.4 - Cota-Parte IPLExportação		8.339,30	8.339,30	2.685,77	4.955,63	59,43
2.5 - Cota-Parte ITR		0,00	0,00	2.500,54	166.679,93	0,00
2.6 - Cota-Parte IPVA		297.832,10	297.832,10	208.530,80	281.359,38	94,47
2.7 - Cota-Parte IOF-Curo		0,00	0,00	0,00	0,00	0,00
3 - TOTAL DA RECEITA DE IMPOSTOS (1 + 2)		22.232.742,98	22.232.742,98	4.167.780,01	9.052.035,34	40,71
RECEITAS ADICIONAIS PARA FINANCIAMENTO DO ENSINO						
4 - RECEITA DA APLICAÇÃO FINANCEIRA DE OUTROS RECURSOS DE IMPOSTOS VINCULADOS AO ENSINO		0,00	0,00	0,00	0,00	0,00
5 - RECEITA DE TRANSFERÊNCIAS DO FNDE		1.539.558,55	1.539.558,55	393.313,58	496.809,41	32,27
5.1 - Transferências do Salário-Educação		385.990,37	385.990,37	81.436,74	179.922,57	46,61
5.2 - Transferências Diretas - PDDE		11.913,28	11.913,28	0,00	5.010,00	42,05
5.3 - Transferências Diretas - PNAE		577.794,24	577.794,24	156.479,80	156.479,80	27,08
5.4 - Transferências Diretas - PNAE		266.028,43	266.028,43	155.397,04	155.397,04	58,41
5.5 - Outras Transferências do FNDE		297.832,23	297.832,23	0,00	0,00	0,00
5.6 - Aplicação Financeira dos Recursos do FNDE		0,00	0,00	0,00	0,00	0,00

6 - RECEITA DE TRANSFERÊNCIAS DE CONVÊNÍOS	25.406.227,48	2.707.526,35	5.683.904,20	22,37
6.1 - Transferências de Convênios	25.406.227,48	2.707.526,35	5.683.904,20	22,37
6.2 - Aplicação Financeira dos Recursos de Convênios	0,00	0,00	0,00	0,00
7 - RECEITA DE OPERAÇÕES DE CRÉDITO	0,00	0,00	0,00	0,00
8- OUTRAS RECEITAS PARA FINANCIAMENTO DO ENSINO	0,00	0,00	0,00	0,00
9- TOTAL DAS RECEITAS ADICIONAIS PARA FINANCIAMENTO DO ENSINO (4 + 5 + 6 + 7 + 8)	26.945.786,03	3.100.839,93	6.180.713,61	22,94

FUNDEB

RECEITAS DO FUNDEB	PREVISÃO INICIAL	PREVISÃO ATUALIZADA (a)	RECEITAS REALIZADAS		%
			No Bimestre	Até o Bimestre (b)	
					(c) = (b/a)x100
10 - RECEITAS DESTINADAS AO FUNDEB	3.874.532,32	3.874.532,32	696.105,41	1.452.324,79	37,48
10.1- Cota-Parte FPM Destinada ao FUNDEB - (20% de 2.1.1)	3.207.269,32	3.207.269,32	574.743,68	1.223.883,80	38,16
10.2- Cota-Parte ICMS Destinada ao FUNDEB - (20% de 2.2)	600.191,21	600.191,21	0,00	0,00	0,00
10.3- ICMS-Desoneração Destinada ao FUNDEB - (20% de 2.3)	4.527,05	4.527,05	777,02	1.570,14	34,68
10.4- Cota-Parte IPI-Exportação Destinada ao FUNDEB - (20% de 2.4)	1.667,86	1.667,86	537,15	991,12	59,42
10.5- Cota-Parte ITR ou ITR Arrecadado Destinados ao FUNDEB - (20% de ((1.5 - 1.5.5) + 2.5))	1.310,46	1.310,46	500,10	92.766,55	7.078,93
10.6- Cota-Parte IPVA Destinada ao FUNDEB - (20% de 2.6)	59.566,42	59.566,42	118.547,46	133.113,18	223,47
11- RECEITAS RECEBIDAS DO FUNDEB	18.352.114,41	18.352.114,41	2.993.690,01	6.687.685,29	36,44
11.1- Transferências de Recursos do FUNDEB	16.088.590,60	16.088.590,60	2.707.526,35	5.683.904,20	35,33
11.2- Complementação da União ao FUNDEB	2.263.523,81	2.263.523,81	252.838,10	970.455,53	42,87
11.3- Receita de Aplicação Financeira dos Recursos do FUNDEB	0,00	0,00	33.325,56	33.325,56	0,00
12- RESULTADO LÍQUIDO DAS TRANSFERÊNCIAS DO FUNDEB (11.1 - 10)	12.214.058,28	12.214.058,28	2.012.420,94	4.231.579,41	34,65

ACRÉSCIMO RESULTANTE DAS TRANSFERÊNCIAS DO FUNDEB

DESPESAS DO FUNDEB	DOTAÇÃO INICIAL	DOTAÇÃO ATUALIZADA (d)	DESPESAS EMPENHADAS		DESPESAS LIQUIDADAS		INSC. EM RP NÃO PROC. (i)
			Até o Bimestre (e)	% (f) = (e/d)x100	Até o Bimestre (g)	% (h) = (g/d)x100	
13- PAGAMENTO DOS PROFISSIONAIS DO MAGISTÉRIO	18.040.114,56	19.339.821,72	5.704.705,51	29,49%	5.698.128,22	29,46%	0,00
13.1- Com Educação Infantil	1.589.120,01	1.666.439,54	194.787,70	11,68%	194.787,70	11,68%	0,00
13.2- Com Ensino Fundamental	16.450.994,55	17.673.382,18	5.509.917,81	31,17%	5.503.340,52	31,13%	0,00
14- OUTRAS DESPESAS	0,00	0,00	0,00	0,00%	0,00	0,00%	0,00
14.1- Com Educação Infantil	0,00	0,00	0,00	0,00%	0,00	0,00%	0,00
14.2- Com Ensino Fundamental	0,00	0,00	0,00	0,00%	0,00	0,00%	0,00
15- TOTAL DAS DESPESAS DO FUNDEB (13 + 14)	18.040.114,56	19.339.821,72	5.704.705,51	29,50%	5.698.128,22	29,46%	0,00

DEDUÇÕES PARA FINS DE LIMITE DO FUNDEB PARA PAGAMENTO DOS PROFISSIONAIS DO MAGISTÉRIO

DESPESAS	VALOR
16- RESTOS A PAGAR INSCRITOS NO EXERCÍCIO SEM DISPONIBILIDADE FINANCEIRA DE RECURSOS DO FUNDEB	0,00
16.1 - FUNDEB 60%	0,00
16.2 - FUNDEB 40%	0,00
17- DESPESAS CUSTEADAS COM O SUPERÁVIT FINANCEIRO, DO EXERCÍCIO ANTERIOR, DO FUNDEB	0,00
17.1 - FUNDEB 60%	0,00
17.2 - FUNDEB 40%	0,00

18- TOTAL DAS DEDUÇÕES CONSIDERADAS PARA FINS DE LIMITE DO FUNDEB (16 + 17)

INDICADORES DO FUNDEB	VALOR
19- TOTAL DAS DESPESAS DO FUNDEB PARA FINS DE LIMITE (15 - 18)	5.698.128,22
19.1 - Mínimo de 60% do FUNDEB na Remuneração do Magistério1 (13 - (16.1 + 17.1)) / ((11) x 100) %	85,20

19.2 - Máximo de 40% em Despesa com MDE, que não Remuneração do Magistério $(14 - (16.2 + 17.2) / (11) \times 100) \%$ 0,00
 19.3 - Máximo de 5% não Aplicado no Exercício $(100 - (19.1 + 19.2)) \%$ 14,80

CONTROLE DA UTILIZAÇÃO DE RECURSOS NO EXERCÍCIO SUBSEQUENTE

20 - RECURSOS RECEBIDOS DO FUNDEB EM 2016 QUE NÃO FORAM UTILIZADOS 0,00
 21 - DESPESAS CUSTEADAS COM O SALDO DO ITEM 20 ATÉ O 1º TRIMESTRE DE 2017 0,00

MANUTENÇÃO E DESENVOLVIMENTO DO ENSINO - DESPESAS CUSTEADAS COM A RECEITA RESULTANTE DE IMPOSTOS E RECURSOS DO FUNDEB

DESPESAS COM AÇÕES TÍPICAS DE MDE	DOTAÇÃO INICIAL	DOTAÇÃO ATUALIZADA (d)	DESPESAS EMPENHADAS		DESPESAS LIQUIDADAS		INSC. EM RP NÃO PROC. (i)
			Até o Bimestre (e)	% (f) = (e/d)x100	Até o Bimestre (g)	% (h) = (g/d)x100	
22- EDUCAÇÃO INFANTIL	1.751.675,32	1.828.994,85	194.787,70	10,64%	194.787,70	10,64%	0,00
22.1 - Creche	0,00	0,00	0,00	0,00%	0,00	0,00%	0,00
22.1.1- Despesas Custeadas com Recursos do FUNDEB	0,00	0,00	0,00	0,00%	0,00	0,00%	0,00
22.1.2- Despesas Custeadas com Outros Recursos de Impostos	0,00	0,00	0,00	0,00%	0,00	0,00%	0,00
22.2 - Pré-escola	1.751.675,32	1.828.994,85	194.787,70	10,64%	194.787,70	10,64%	0,00
22.2.1- Despesas Custeadas com Recursos do FUNDEB	1.589.120,01	1.666.439,54	194.787,70	11,68%	194.787,70	11,68%	0,00
22.2.2- Despesas Custeadas com Outros Recursos de Impostos	162.555,31	162.555,31	0,00	0,00%	0,00	0,00%	0,00
23- ENSINO FUNDAMENTAL	17.971.109,84	20.717.583,38	6.630.951,20	32,00%	6.574.529,16	31,73%	0,00
23.1- Despesas Custeadas com Recursos do FUNDEB	16.450.994,55	17.673.382,18	5.509.917,81	31,17%	5.503.340,52	31,13%	0,00
23.2- Despesas Custeadas com Outros Recursos de Impostos	1.520.115,29	3.044.201,20	1.121.033,39	36,82%	1.071.188,64	35,18%	0,00
24- ENSINO MÉDIO	0,00	0,00	0,00	0,00%	0,00	0,00%	0,00
25- ENSINO SUPERIOR	0,00	0,00	0,00	0,00%	0,00	0,00%	0,00
26- ENSINO PROFISSIONAL NÃO INTEGRADO AO ENSINO REGULAR	0,00	0,00	0,00	0,00%	0,00	0,00%	0,00
27- OUTRAS	1.115.576,50	1.225.576,50	62.316,32	5,08%	40.922,50	3,33%	0,00
28- TOTAL DAS DESPESAS COM AÇÕES TÍPICAS DE MDE (22 + 23 + 24 + 25 + 26 + 27)	20.838.361,66	23.772.154,73	6.888.055,22	28,98%	6.810.239,36	28,65%	0,00

DEDUÇÕES CONSIDERADAS PARA FINS DE LIMITE CONSTITUCIONAL

	VALOR
29- RESULTADO LÍQUIDO DAS TRANSFERÊNCIAS DO FUNDEB = (12)	4.231.579,41
30- DESPESAS CUSTEADAS COM A COMPLEMENTAÇÃO DO FUNDEB NO EXERCÍCIO	970.455,53
31- RECEITA DE APLICAÇÃO FINANCEIRA DOS RECURSOS DO FUNDEB ATÉ O BIMESTRE = (50 h)	33.325,56
32- DESPESAS CUSTEADAS COM O SUPERÁVIT FINANCEIRO, DO EXERCÍCIO ANTERIOR, DO FUNDEB	0,00
33- DESPESAS CUSTEADAS COM O SUPERÁVIT FINANCEIRO, DO EXERCÍCIO ANTERIOR, DE OUTROS RECURSOS DE IMPOSTOS	0,00
34- RESTOS A PAGAR INSCRITOS NO EXERCÍCIO SEM DISPONIBILIDADE FINANCEIRA DE RECURSOS DE IMPOSTOS VINCULADOS AO ENSINO	0,00
35- CANCELAMENTO, NO EXERCÍCIO, DE RESTOS A PAGAR INSCRITOS COM DISPONIBILIDADE FINANCEIRA DE RECURSOS DE IMPOSTOS VINCULADOS AO ENSINO = (46 g)	0,00
36- TOTAL DAS DEDUÇÕES CONSIDERADAS PARA FINS DE LIMITE CONSTITUCIONAL (29 + 30 + 31 + 32 + 33 + 34 + 35)	5.235.360,50
37- TOTAL DAS DESPESAS PARA FINS DE LIMITE ((22 + 23) - (36))	1.533.956,36
38- MÍNIMO DE 25% DAS RECEITAS RESULTANTES DE IMPOSTOS EM MDE ((37) / (3) x 100) % - LIMITE CONSTITUCIONAL 25%	16,95

OUTRAS INFORMAÇÕES PARA CONTROLE

OUTRAS DESPESAS CUSTEADAS COM RECEITAS ADICIONAIS PARA FINANCIAMENTO DO ENSINO	DOTAÇÃO INICIAL	DOTAÇÃO ATUALIZADA (d)	DESPESAS EMPENHADAS		DESPESAS LIQUIDADAS		INSC. EM RP NÃO PROC. (i)
			Até o Bimestre (e)	% (f) = (e/d)x100	Até o Bimestre (g)	% (h) = (g/d)x100	

40- DESPESAS CUSTEADAS COM A APLICAÇÃO FINANCEIRA DE OUTROS RECURSOS DE IMPOSTOS VINCULADOS AO ENSINO	0,00	0,00	0,00	0,00%	0,00	0,00%	0,00	0,00
41- DESPESAS CUSTEADAS COM A CONTRIBUIÇÃO SOCIAL DO SALÁRIO-EDUCAÇÃO	385.990,37	580.762,61	43.228,90	7,44%	43.228,90	7,44%	43.228,90	0,00
42- DESPESAS CUSTEADAS COM OPERAÇÕES DE CRÉDITO	0,00	0,00	0,00	0,00%	0,00	0,00%	0,00	0,00
43- DESPESAS CUSTEADAS COM OUTRAS RECEITAS PARA FINANCIAMENTO DO ENSINO	20.696.156,39	17.567.541,12	0,00	0,00%	0,00	0,00%	0,00	0,00
43- TOTAL DAS OUTRAS DESPESAS CUSTEADAS COM RECEITAS ADICIONAIS PARA FINANCIAMENTO DO ENSINO (39+40 + 41 + 42)	21.082.146,76	18.148.303,73	43.228,90	0,24%	43.228,90	0,24%	43.228,90	0,00
44- TOTAL GERAL DAS DESPESAS COM EDUCAÇÃO (28 + 43)	41.920.508,42	41.920.458,46	6931284,12	16,53%	6.853.468,26	16,35		0,00


RESTOS A PAGAR INSCRITOS COM DISPONIBILIDADE FINANCEIRA DE RECURSOS DE IMPOSTOS VINCULADOS AO ENSINO

45- RESTOS A PAGAR DE DESPESAS COM MDE	700,00							
45.1 - Executadas com Recursos de Impostos Vinculados ao Ensino	0,00							
45.2 - Executadas com Recursos do FUNDEB	700,00							

FLUXO FINANCEIRO DOS RECURSOS

	CANCELADO EM 2017 (j)		VALOR
	FUNDEB	SALÁRIO EDUCAÇÃO	
46- SALDO FINANCEIRO EM 31 DE DEZEMBRO DE 2016	842.847,52	1.096,96	
47- (+) INGRESSO DE RECURSOS ATÉ O BIMESTRE	6.654.359,73	179.922,57	
48- (-) PAGAMENTOS EFETUADOS ATÉ O BIMESTRE	5.530.859,38	43.228,90	
48.1 Orçamento do Exercício	5.456.977,42	43.228,90	
48.2 Restos a Pagar	73.881,96	0,00	
49- (+) RECEITA DE APLICAÇÃO FINANCEIRA DOS RECURSOS ATÉ O BIMESTRE	33.325,56	0,00	
50- (=) DISPONIBILIDADE FINANCEIRA ATÉ O BIMESTRE	1.999.673,43	137.790,63	
51- (+) Ajustes	-282.635,06	-117.030,97	
51.1 Retenções	-282.635,06	-117.030,97	
51.2 Conciliação Bancária	0,00	0,00	
52- (=) SALDO FINANCEIRO CONCILIADO	1.717.038,37	20.759,66	


CARLOS AUGUSTO LIMA DE ALMEIDA
PREFEITO Mat.5552


IZABEL CRISTINA DA SILVA TELES
CONTADORA CRC/IAL 5130/O Mat.2474


DJALMA PEREIRA DA SILVA
CONTROLE INTERNO Mat.5563



MARÇO-ABRIL/2017

R\$ 1,00

RECEITAS PARA APURAÇÃO DA APLICAÇÃO EM AÇÕES E SERVIÇOS PÚBLICOS DE SAÚDE	PREVISÃO INICIAL	PREVISÃO ATUALIZADA (a)	RECEITAS REALIZADAS			
			Até o Bimestre (b)	% (b/a) x 100		
RECEITA DE IMPOSTOS LÍQUIDA (I)	2.866.633,72	2.866.633,72	513.407,16	17,91		
Imposto Predial e Territorial Urbano - IPTU	943.532,02	943.532,02	3.514,86	0,37		
Imposto sobre Transmissão de Bens Intervivos - ITBI	78.627,66	78.627,66	12.791,22	16,27		
Imposto sobre Serviços de Qualquer Natureza - ISS	1.336.670,35	1.336.670,35	254.762,54	19,06		
Imposto de Renda Retido na Fonte - IRRF	491.422,92	491.422,92	242.338,54	49,31		
Imposto Territorial Rural - ITR	6.552,32	6.552,32	0,00	0,00		
Multas, Juros de Mora e Outros Encargos dos Impostos	0,00	0,00	0,00	0,00		
Dívida Ativa dos Impostos	5.897,07	5.897,07	0,00	0,00		
Multas, Juros de Mora e Outros Encargos da Dívida Ativa	3.931,38	3.931,38	0,00	0,00		
RECEITA DE TRANSFERÊNCIAS CONSTITUCIONAIS E LEGAIS (II)	19.366.109,26	19.366.109,26	8.538.628,18	44,09		
Cota-Parte FPM	16.036.346,56	16.036.346,56	6.416.572,52	40,01		
Cota-Parte ITR	0,00	0,00	166.679,93	0,00		
Cota-Parte IPVA	297.832,10	297.832,10	281.359,38	94,47		
Cota-Parte ICMS	3.000.956,05	3.000.956,05	1.661.209,92	55,36		
Cota-Parte IPI-Exportação	8.339,30	8.339,30	4.955,63	59,43		
Compensações Financeiras Provenientes de Impostos e Transferências Constitucionais	0,00	0,00	0,00	0,00		
Desoneração ICMS (LC 87/96)	22.635,25	22.635,25	7.850,80	34,68		
Outras	0,00	0,00	0,00	0,00		
TOTAL DAS RECEITAS PARA APURAÇÃO DA APLICAÇÃO EM AÇÕES E SERVIÇOS PÚBLICOS DE SAÚDE (III) = I + II	22.232.742,98	22.232.742,98	9.052.035,34	40,71		
RECEITAS ADICIONAIS PARA FINANCIAMENTO DA SAÚDE	PREVISÃO INICIAL	PREVISÃO ATUALIZADA (a)	Até o Bimestre (b)	% (b/a) x 100		
TRANSFERÊNCIA DE RECURSOS DO SISTEMA ÚNICO DE SAÚDE-SUS	8.923.650,35	8.923.650,35	2.631.642,99	29,49		
Provenientes da União	8.923.650,35	8.923.650,35	2.631.642,99	29,49		
Provenientes dos Estados	0,00	0,00	0,00	0,00		
Provenientes de Outros Municípios	0,00	0,00	0,00	0,00		
Outras Receitas do SUS	0,00	0,00	0,00	0,00		
TRANSFERÊNCIAS VOLUNTÁRIAS	0,00	0,00	0,00	0,00		
RECEITAS DE OPERAÇÕES DE CRÉDITO VINCULADAS À SAÚDE	0,00	0,00	0,00	0,00		
OUTRAS RECEITAS PARA FINANCIAMENTO DA SAÚDE	0,00	0,00	0,00	0,00		
TOTAL RECEITAS ADICIONAIS PARA FINANCIAMENTO DA SAÚDE	8.923.650,35	8.923.650,35	2.631.642,99	29,49		
DESPESAS COM SAÚDE	DOTAÇÃO INICIAL	DOTAÇÃO ATUALIZADA (e)	Até o Bimestre (f)	% (f/e) x 100	Até o Bimestre (g)	% (g/e) x 100
(Por Grupo de Natureza da Despesa)						

DESPESAS CORRENTES	11.753.792,87	13.681.922,64	4.990.787,68	36,47	4.803.882,10	35,11
Pessoal e Encargos Sociais	5.835.954,94	7.085.635,52	3.245.893,09	45,80	3.244.951,49	45,79
Juros e Encargos da Dívida	0,00	0,00	0,00	0,00	0,00	0,00
Outras Despesas Correntes	5.917.837,93	6.596.287,12	1.744.894,59	26,45	1.558.930,61	23,63
DESPESAS DE CAPITAL	5.234.287,42	4.995.772,36	94.024,00	1,88	94.024,00	1,88
Investimentos	5.234.287,42	4.995.772,36	94.024,00	1,88	94.024,00	1,88
Inversões Financeiras	0,00	0,00	0,00	0,00	0,00	0,00
Amortização da Dívida	0,00	0,00	0,00	0,00	0,00	0,00
TOTAL DAS DESPESAS COM SAÚDE (IV)	16.988.080,29	18.677.695,00	5.084.811,68	27,22	4.897.906,10	26,22

DESPESAS COM SAÚDE NÃO COMPUTADAS PARA FINS DE APURAÇÃO DO PERCENTUAL MÍNIMO	DOTAÇÃO INICIAL	DOTAÇÃO ATUALIZADA (e)	DESPESAS EMPENHADAS		DESPESAS LIQUIDADAS	
			Até o Bimestre (f)	(f/e) x 100	Até o Bimestre (g)	(g/e) x 100
DESPESAS COM INATIVOS E PENSIONISTAS	0,00	0,00	0,00	0,00	0,00	0,00
DESPESA COM ASSISTÊNCIA À SAÚDE QUE NÃO ATENDE AO PRINCÍPIO DE ACESSO UNIVERSAL	0,00	0,00	0,00	0,00	0,00	0,00
DESPESAS CUSTEADAS COM OUTROS RECURSOS	13.134.625,74	13.949.531,74	2.823.284,37	55,52	2.716.178,79	55,46
Recursos de Transferência do Sistema Único de Saúde - SUS	10.491.577,77	11.236.483,77	2.742.640,37	53,94	2.635.534,79	53,81
Recursos de Operações de Crédito	0,00	0,00	0,00	0,00	0,00	0,00
Outros Recursos	2.643.047,97	2.713.047,97	80.644,00	1,59	80.644,00	1,55
RESTOS A PAGAR NÃO PROCESSADOS INSCRITOS INDEVIDAMENTE NO EXERCÍCIO SEM DISPONIBILIDADE FINANCEIRA	0,00	0,00	0,00	0,00	0,00	0,00
DESPESAS CUSTEADAS COM DISPONIBILIDADE DE CAIXA VINCULADA AOS RESTOS A PAGAR CANCELADOS	0,00	0,00	0,00	0,00	0,00	0,00
DESPESAS CUSTEADAS COM RECURSOS VINCULADOS À PARCELA DO PERCENTUAL MÍNIMO QUE NÃO FOI APLICADA EM AÇÕES E SERVIÇOS DE SAÚDE EM EXERCÍCIOS ANTERIORES	0,00	0,00	0,00	0,00	0,00	0,00
OUTRAS AÇÕES E SERVIÇOS NÃO COMPUTADOS	0,00	0,00	0,00	0,00	0,00	0,00
TOTAL DAS DESPESAS COM NÃO COMPUTADAS (V)	13.134.625,74	13.949.531,74	2.823.284,37	55,52	2.716.178,79	55,46
TOTAL DAS DESPESAS COM AÇÕES E SERVIÇOS PÚBLICOS DE SAÚDE (VI) = (IV - V)	3.853.454,55	4.728.163,26	2.261.527,31	44,48	2.181.727,31	44,54

PERCENTUAL DE APLICAÇÃO EM AÇÕES E SERVIÇOS PÚBLICOS DE SAÚDE SOBRE A RECEITA DE IMPOSTOS LÍQUIDA E TRANSFERÊNCIAS CONSTITUCIONAIS E LEGAIS (VII%) = (VIh / IIib x 100) - LIMITE CONSTITUCIONAL 15%	24,10
VALOR REFERENTE À DIFERENÇA ENTRE O VALOR EXECUTADO E O LIMITE MÍNIMO CONSTITUCIONAL [(VII - 15)/100 x IIib]	823.922,01

EXECUÇÃO DE RESTOS A PAGAR NÃO PROCESSADOS INSCRITOS COM DISPONIBILIDADE DE CAIXA	INSCRITOS	CANCELADOS / PRESCRITOS	PAGOS	A PAGAR	PARCELA CONSIDERADA NO LIMITE
	0,00	0,00	0,00	0,00	0,00
Total	0,00	0,00	0,00	0,00	0,00

DISPONIBILIDADE DE CAIXA VINCULADA AOS RESTOS A PAGAR CANCELADOS OU PRESCRITOS	
CONTROLE DAS DESPESAS CUSTEADAS COM DISPONIBILIDADE DE CAIXA VINCULADA AOS RESTOS A PAGAR CANCELADOS OU PRESCRITOS CONSIDERADOS PARA FINS DE CUMPRIMENTO DO LIMITE ARTIGO 24, § 1º e 2º	
Saldo Inicial	Despesas custeadas no exercício de referência
	Saldo Final (Não Aplicado)

Restos a Pagar Cancelados ou Prescritos em 2016	
Total (VIII)	
CONTROLE DAS DESPESAS CUSTEADAS COM RECURSOS VINCULADOS À PARCELA DO PERCENTUAL MÍNIMO NÃO APLICADA EM AÇÕES E SERVIÇOS DE SAÚDE EM EXERCÍCIOS ANTERIORES - ARTIGOS 25 E 26	RECURSOS VINCULADOS À DIFERENÇA DE LIMITE NÃO CUMPRIDO

	Saldo Inicial	Despesas custeadas no exercício de referência (k)	Saldo Final (Não Aplicado)
Diferença de limite não cumprido em 2016			0,00
Total (IX)	0,00	0,00	0,00

DESPESAS COM SAÚDE (Por Subfunção)	DOTAÇÃO INICIAL	DOTAÇÃO ATUALIZADA (e)	DESPESAS EMPENHADAS		DESPESAS LIQUIDADAS	
			Até o Bimestre (f)	% (f/e) x 100	Até o Bimestre (g)	% (g/e) x 100
Atenção Básica	9.347.707,29	9.469.015,08	1.724.415,54	33,91	1.693.139,42	34,56
Assistência Hospitalar e Ambulatorial	2.898.633,24	3.503.842,59	897.932,59	17,65	857.068,23	17,49
Supporte Profilático e Terapêutico	0,00	0,00	0,00	0,00	0,00	0,00
Vigilância Sanitária	45.627,88	45.627,88	0,00	0,00	0,00	0,00
Vigilância Epidemiológica	149.313,14	167.702,00	90.327,14	1,77	85.327,14	1,74
Alimentação e Nutrição	0,00	0,00	0,00	0,00	0,00	0,00
Outras Subfunções	4.546.798,74	5.491.507,45	2.372.136,41	46,65	2.262.371,31	46,19
TOTAL	16.988.080,29	18.677.695,00	5.084.811,68	100,00	4.897.906,10	100,00


CARLOS AUGUSTO LIMA DE ALMEIDA
PREFEITO Mat. 5552


IZABEL CRISTINA DA SILVA TELES
CONTADORA CRC/AL 5130/O Mat. 2474


DJALMA PEREIRA DA SILVA
CONTROLE INTERNO Mat. 5563



ESTADO DE ALAGOAS
PREFEITURA MUNICIPAL DE JUNQUEIRO
Demonstrativo das Parcerias Público-Privada

RREO – Anexo XIII (Lei nº 11.079, de 30.12.2004, arts. 22, 25 e

MARÇO-ABRIL/2017

R\$ 1,00

ESPECIFICAÇÃO	SALDO TOTAL EM 31 DE DEZEMBRO DO EXERCÍCIO ANTERIOR (a)	REGISTROS EFETUADOS EM 2017		SALDO TOTAL (c) = (a + b)						
		No bimestre	Até o bimestre (b)							
TOTAL DE ATIVOS										
Direitos Futuros										
Ativos Contabilizados na SPE										
Contrapartida para Provisões de PPP										
TOTAL DE PASSIVOS (I)										
Obrigações Não Relacionadas a Serviços										
Contrapartida para Ativos da SPE										
Provisões de PPP										
GARANTIAS DE PPP (II)										
SALDO LÍQUIDO DE PASSIVOS DE PPP (III) = (I-II)										
PASSIVOS CONTINGENTES										
Contraprestações Futuras										
Riscos Não Provisionados										
Outros Passivos Contingentes										
ATIVOS CONTINGENTES										
Serviços Futuros										
Outros Ativos Contingentes										
DESPESAS DE PPP										
Do Ente Federado (IV)										
		EC + 1	EC + 2	EC + 3	EC + 4	EC + 5	EC + 6	EC + 7	EC + 8	EC + 9
		EXERCÍCIO ANTERIOR	EXERCÍCIO CORRENTE (EC)							
Das Estatais Não-Dependentes										
TOTAL DAS DESPESAS										
RECEITA CORRENTE LÍQUIDA (RCL) (V)										
TOTAL DAS DESPESAS / RCL (%) (VI) = (IV)/(V)										
Nota:										



ESTADO DE ALAGOAS
PREFEITURA MUNICIPAL DE JUNQUEIRO
Demonstrativo das Parcerias Público-Privada

RREO – Anexo XIII (Lei nº 11.079, de 30.12.2004, arts. 22, 25 e


MARÇO-ABRIL/2017

R\$ 1,00

ESPECIFICAÇÃO	SALDO TOTAL EM 31 DE DEZEMBRO DO EXERCÍCIO ANTERIOR (a)	REGISTROS EFETUADOS EM 2017		SALDO TOTAL (c) = (a + b)
		No bimestre	Até o bimestre (b)	


CARLOS AUGUSTOLIMA DE ALMEIDA
PREFEITO Mat.5552


IZABEL CRISTINA DA SILVA TELES
CONTADORA CRC/AL 5130/O Mat.2474


DJALMA PEREIRA DA SILVA
CONTROLE INTERNO Mat.5563



ESTADO DE ALAGOAS
PREFEITURA MUNICIPAL DE JUNQUEIRO
Demonstrativo Simplificado do Relatório Resumido da Execução Orçamentária

RREO - Anexo 14 (LRF, Art. 48)


MARÇO-ABRIL/2017

R\$ 1,00

BALANÇO ORÇAMENTÁRIO		No Bimestre	Até o Bimestre
RECEITAS			
Previsão Inicial			109.739.967,43
Previsão Atualizada			109.739.967,43
Receitas Realizadas		8.999.325,70	19.324.150,68
Déficit Orçamentário		801.374,58	
DESPESAS			
Dotação Inicial			109.739.967,43
Créditos Adicionais			-9.281.641,52
Dotação Atualizada			100.458.325,91
Despesas Empenhadas		9.792.969,10	19.113.126,82
Despesas Liquidadas		9.800.700,28	18.707.007,77
Superávit Orçamentário			617.142,91
DESPESAS POR FUNÇÃO/SUBFUNÇÃO			
Despesas Empenhadas		9.792.969,10	19.113.126,82
Despesas Liquidadas		9.800.700,28	18.707.007,77
RECEITA CORRENTE LÍQUIDA - RCL			
Receita Corrente Líquida		8.154.251,92	58.824.450,04
RECEITAS E DESPESAS DOS REGIMES DE PREVIDÊNCIA			
Regime Geral de Previdência Social		0,00	0,00
Receitas Previdenciárias Realizadas(I)		0,00	0,00
Despesas Previdenciárias Liquidadas(II)		0,00	0,00
Resultado Previdenciário (III) = (I - II)		0,00	0,00
Regime Próprio de Previdência dos Servidores		0,00	0,00
Receitas Previdenciárias Realizadas(IV)		757.335,69	1.533.562,57
Despesas Previdenciárias Liquidadas(V)		792.965,48	1.600.969,55
Resultado Previdenciário (VI) = (IV - V)		-35.629,79	-67.406,98
RESULTADOS NOMINAL E PRIMÁRIO			
Meta Fixada no Anexo de Metas Fiscais da LDO (a)			
12.000.000,00			
10.000.000,00			
Resultado Apurado Até o Bimestre (b)			
-1.645.444,81			
Resultado Nominal			-13,71
Resultado Primário			9,99
			(b/a)

RESTOS A PAGAR A PAGAR POR PODER E MINISTÉRIO PÚBLICO				Inscrição	Cancelamento Até o Bimestre	Pagamento Até o Bimestre	Saldo a Pagar
RESTOS A PAGAR PROCESSADOS				1.576.926,57	0,00	1.007.537,02	569.389,55
Poder Executivo				1.576.926,57	0,00	1.007.537,02	569.389,55
Poder Legislativo				0,00	0,00	0,00	0,00
RESTOS A PAGAR NÃO-PROCESSADOS				0,00	0,00	0,00	0,00
Poder Executivo				0,00	0,00	0,00	0,00
Poder Legislativo				0,00	0,00	0,00	0,00
TOTAL				1.576.926,57	0,00	1.007.537,02	569.389,55
DESPESAS COM MANUTENÇÃO E DESENVOLVIMENTO DO ENSINO				Valor Apurado Até o Bimestre	Limites Constitucionais Anuais		
					% Mínimo a Aplicar no Exercício	% Aplicado Até o Bimestre	
Mínimo Anual de <25%> das Receitas de Impostos na Manutenção e Desenvolvimento do Ensino				-10.804.307,57	25,00	-119,36	
Mínimo Anual de 60% do FUNDEB na Remuneração do Magistério com Educação Infantil e Ensino Fundamental				5.698.128,22	60,00	29,95	
RECEITAS DE OPERAÇÕES DE CRÉDITO E DESPESAS DE CAPITAL				Valor Apurado Até o Bimestre	Saldo não realizado		
Receita de Operação de Crédito						59.566,42	
Despesa de Capital Líquida				0,00			
PROJEÇÃO ATUARIAL DOS REGIMES DE PREVIDÊNCIA				Exercício	10º Exercício	20º Exercício	35º Exercício
Regime Geral de Previdência Social							
Receitas Previdenciárias (I)							
Despesas Previdenciárias (II)							
Resultado Previdenciário (III) = (I - II)							
Regime Próprio de Previdência dos Servidores							
Receitas Previdenciárias (IV)							
Despesas Previdenciárias (V)							
Resultado Previdenciário (VI) = (IV - V)							
RECEITA DA ALIENAÇÃO DE ATIVOS E APLICAÇÃO DOS RECURSOS				Valor Apurado Até o Bimestre	Saldo não realizado		
Receita de Capital Resultante da Alienação de Ativos							119.132,83
Aplicação dos Recursos da Alienação de Ativos				0,00			
DESPESAS COM AÇÕES E SERVIÇOS PÚBLICOS DE SAÚDE				Valor Apurado Até o Bimestre	Limites Constitucionais Anuais		
					% Mínimo a Aplicar no Exercício	% Aplicado Até o Bimestre	
Despesas Próprias com Ações e Serviços Públicos de Saúde				2.262.371,31	15,00	24,99	
DESPESAS DE CARÁTER CONTINUADO DERIVADAS DE PPP				Valor Apurado no Exercício Corrente			
Total das Despesas / RCL (%)				0,00			


CARLOS AUGUSTO LIMA DE ALMEIDA
PREFEITO Mat.5552


IZABEL CRISTINA DA SILVA TELES
CONTADORA CRC/AL 5130/O Mat.2474


DJAILMA PEREIRA DA SILVA
CONTROLE INTERNO Mat.5563