



**ESTADO DE SERGIPE**  
**PREFEITURA MUNICIPAL DE CANINDÉ DE SÃO FRANCISCO**  
**Balanco Orçamentário**

RREO – Anexo I (LRF, Art. 52, inciso I, alíneas “a” e “b” do inciso II e §1º)

**MAIO-JUNHO/2017**

R\$ 1,00

RECEITAS	PREVISÃO INICIAL	PREVISÃO ATUALIZADA (a)	RECEITAS REALIZADAS				SALDO A REALIZAR (a-c)
			No Bimestre (b)	% (b/a)	Até o Bimestre (c)	% (c/a)	
<b>RECEITAS (EXCETO INTRA-ORÇAMENTÁRIAS) (I)</b>	<b>90.010.000,00</b>	<b>90.010.000,00</b>	<b>14.154.085,95</b>	<b>15,73</b>	<b>41.910.978,04</b>	<b>46,56</b>	<b>48.099.021,96</b>
<b>RECEITAS CORRENTES</b>	<b>88.616.700,00</b>	<b>88.616.700,00</b>	<b>14.104.085,95</b>	<b>15,92</b>	<b>41.572.836,71</b>	<b>46,91</b>	<b>47.043.863,29</b>
<b>RECEITA TRIBUTARIA</b>	<b>5.409.300,00</b>	<b>5.409.300,00</b>	<b>323.750,12</b>	<b>5,99</b>	<b>1.820.817,20</b>	<b>33,66</b>	<b>3.588.482,80</b>
IMPOSTOS	5.121.200,00	5.121.200,00	231.135,26	4,51	1.518.297,77	29,65	3.602.902,23
TAXAS	288.100,00	288.100,00	92.614,86	32,15	302.519,43	105,01	-14.419,43
<b>RECEITAS DE CONTRIBUIÇÕES</b>	<b>724.000,00</b>	<b>724.000,00</b>	<b>130.966,59</b>	<b>18,09</b>	<b>258.001,60</b>	<b>35,64</b>	<b>465.998,40</b>
Contribuição Para O Custeio do Serviço de Iluminação Pública	724.000,00	724.000,00	130.966,59	18,09	258.001,60	35,64	465.998,40
<b>RECEITA PATRIMONIAL</b>	<b>106.000,00</b>	<b>106.000,00</b>	<b>54.707,02</b>	<b>51,61</b>	<b>198.806,72</b>	<b>187,55</b>	<b>-92.806,72</b>
RECEITAS DE VALORES MOBILIÁRIOS	106.000,00	106.000,00	54.707,02	51,61	198.806,72	187,55	-92.806,72
<b>RECEITA DE SERVIÇOS</b>	<b>300.000,00</b>	<b>300.000,00</b>	<b>0,00</b>	<b>0,00</b>	<b>0,00</b>	<b>0,00</b>	<b>300.000,00</b>
<b>TRANSFERÊNCIAS CORRENTES</b>	<b>80.540.400,00</b>	<b>80.540.400,00</b>	<b>13.551.762,10</b>	<b>16,83</b>	<b>39.105.306,40</b>	<b>48,55</b>	<b>41.435.093,60</b>
TRANSFERÊNCIAS INTERGOVERNAMENTAIS	80.465.400,00	80.465.400,00	13.551.762,10	16,84	39.093.576,94	48,58	41.371.823,06
TRANSFERÊNCIAS DE CONVÊNIO	75.000,00	75.000,00	0,00	0,00	11.729,46	15,64	63.270,54
<b>OUTRAS RECEITAS CORRENTES</b>	<b>1.537.000,00</b>	<b>1.537.000,00</b>	<b>42.900,12</b>	<b>2,79</b>	<b>189.904,79</b>	<b>12,36</b>	<b>1.347.095,21</b>
MULTAS E JUROS DE MORA	30.000,00	30.000,00	0,00	0,00	0,00	0,00	30.000,00
INDENIZAÇÕES E RESTITUIÇÕES	806.000,00	806.000,00	0,00	0,00	10.990,17	1,36	795.009,83
RECEITA DA DÍVIDA ATIVA	500.000,00	500.000,00	42.900,12	8,58	178.914,62	35,78	321.085,38
RECEITAS DIVERSAS	201.000,00	201.000,00	0,00	0,00	0,00	0,00	201.000,00
<b>RECEITAS DE CAPITAL</b>	<b>1.393.300,00</b>	<b>1.393.300,00</b>	<b>50.000,00</b>	<b>3,59</b>	<b>338.141,33</b>	<b>24,27</b>	<b>1.055.158,67</b>
<b>ALIENAÇÃO DE BENS</b>	<b>756.000,00</b>	<b>756.000,00</b>	<b>0,00</b>	<b>0,00</b>	<b>0,00</b>	<b>0,00</b>	<b>756.000,00</b>
Alienação de Bens Móveis	453.000,00	453.000,00	0,00	0,00	0,00	0,00	453.000,00
ALIENAÇÃO DE BENS IMÓVEIS	303.000,00	303.000,00	0,00	0,00	0,00	0,00	303.000,00
<b>TRANSFERÊNCIAS DE CAPITAL</b>	<b>393.000,00</b>	<b>393.000,00</b>	<b>50.000,00</b>	<b>12,72</b>	<b>338.141,33</b>	<b>86,04</b>	<b>54.858,67</b>
TRANSFERÊNCIAS INTERGOVERNAMENTAIS	13.000,00	13.000,00	50.000,00	384,62	50.000,00	384,62	-37.000,00
Transferências de Instituições Privadas	1.000,00	1.000,00	0,00	0,00	0,00	0,00	1.000,00
TRANSFERÊNCIAS DE CONVÊNIO	379.000,00	379.000,00	0,00	0,00	288.141,33	76,03	90.858,67
<b>OUTRAS RECEITAS DE CAPITAL</b>	<b>244.300,00</b>	<b>244.300,00</b>	<b>0,00</b>	<b>0,00</b>	<b>0,00</b>	<b>0,00</b>	<b>244.300,00</b>
Outras Receitas	244.300,00	244.300,00	0,00	0,00	0,00	0,00	244.300,00
<b>RECEITAS (INTRA-ORÇAMENTÁRIAS) (II)</b>	<b>-</b>	<b>-</b>	<b>-</b>	<b>0,00</b>	<b>-</b>	<b>0,00</b>	<b>-</b>
<b>SUBTOTAL DAS RECEITAS (III) = (I + II)</b>	<b>90.010.000,00</b>	<b>90.010.000,00</b>	<b>14.154.085,95</b>	<b>15,73</b>	<b>41.910.978,04</b>	<b>46,56</b>	<b>48.099.021,96</b>
<b>OPERAÇÕES DE CRÉDITO / REFINANCIAMENTO (IV)</b>	<b>-</b>	<b>-</b>	<b>-</b>	<b>-</b>	<b>-</b>	<b>-</b>	<b>0</b>
Operações de Crédito Internas	-	-	-	-	-	0,00	0


Mobiliária									0
Contratual									0
Operações de Crédito Externas	-	-	-	-	-	-	-	0,00	0
Mobiliária									0
Contratual									0

<b>SUBTOTAL COM REFINANCIAMENTO (V) = (III + IV)</b>	<b>90.010.000,00</b>	<b>90.010.000,00</b>	<b>14.154.085,95</b>	<b>15,73</b>	<b>41.910.978,04</b>	<b>46,56</b>	<b>48.099.021,96</b>
DÉFICIT (VI)	-	-	-	-	-	-	0
TOTAL (VII) = (V + VI)	90.010.000,00	90.010.000,00	14.154.085,95	15,73	41.910.978,04		48.099.021,96
SALDOS DE EXERCÍCIOS ANTERIORES (UTILIZADOS PARA CRÉDITOS ADICIONAIS)							0
Superávit Financeiro							0
Reabertura de Créditos Adicionais							0

DESPESAS	DOTAÇÃO INICIAL (d)	DOTAÇÃO ATUALIZADA (e)	DESPESAS EMPENHADAS		SALDO A EMPENHAR (g) = (e-f)	DESPESAS LIQUIDADAS		SALDO A LIQUIDAR (i) = (e-h)	DESPESAS PAGAS ATÉ O BIMESTRE (j)	INSCRITAS RP NÃO PROCESSADAS (k)
			No Bimestre	Até o Bimestre (f)		No Bimestre	Até o Bimestre (h)			
<b>DESPESAS (EXCETO INTRA-ORÇAMENTÁRIAS) (VIII)</b>	<b>90.000.000,00</b>	<b>90.000.000,00</b>	<b>-698.627,30</b>	<b>80.068.743,58</b>	<b>9.931.256,42</b>	<b>16.271.538,57</b>	<b>41.486.382,17</b>	<b>48.513.617,83</b>	<b>37.605.792,58</b>	
<b>DESPESAS CORRENTES</b>	<b>86.549.500,00</b>	<b>85.017.500,00</b>	<b>-738.338,00</b>	<b>79.064.357,07</b>	<b>5.953.142,93</b>	<b>16.251.254,85</b>	<b>41.158.459,30</b>	<b>43.859.040,70</b>	<b>37.293.823,98</b>	
PESSOAL E ENCARGOS SOCIAIS	63.182.000,00	54.894.730,35	-3.464.487,81	51.800.402,83	3.094.327,52	11.074.614,32	31.187.094,30	23.707.636,05	28.975.465,46	
JUROS E ENCARGOS DA DÍVIDA	1.000,00	1.000,00	0,00	0,00	1.000,00	0,00	0,00	1.000,00	0,00	
OUTRAS DESPESAS CORRENTES	23.366.500,00	30.121.769,65	2.726.149,81	27.263.954,24	2.857.815,41	5.176.640,53	9.971.365,00	20.150.404,65	8.318.358,52	
<b>DESPESAS DE CAPITAL</b>	<b>3.361.500,00</b>	<b>4.893.500,00</b>	<b>39.710,70</b>	<b>1.004.386,51</b>	<b>3.889.113,49</b>	<b>20.283,72</b>	<b>327.922,87</b>	<b>4.565.577,13</b>	<b>311.968,60</b>	
INVESTIMENTOS	3.340.500,00	4.892.500,00	39.710,70	1.004.386,51	3.888.113,49	20.283,72	327.922,87	4.564.577,13	311.968,60	
INVERSÕES FINANCEIRAS	1.000,00	1.000,00	0,00	0,00	1.000,00	0,00	0,00	1.000,00	0,00	
AMORTIZAÇÃO DA DÍVIDA	20.000,00	0,00	0,00	0,00	0,00	0,00	0,00	0,00	0,00	
<b>RESERVAS</b>	<b>89.000,00</b>	<b>89.000,00</b>	<b>0,00</b>	<b>0,00</b>	<b>89.000,00</b>	<b>0,00</b>	<b>0,00</b>	<b>89.000,00</b>	<b>0,00</b>	
RESERVAS	89.000,00	89.000,00	0,00	0,00	89.000,00	0,00	0,00	89.000,00	0,00	
<b>DESPESAS (INTRA-ORÇAMENTÁRIAS) (IX)</b>	<b>0,00</b>	<b>-</b>	<b>0,00</b>	<b>0,00</b>	<b>0,00</b>	<b>0,00</b>	<b>0,00</b>	<b>0,00</b>	<b>0,00</b>	
<b>SUBTOTAL DAS DESPESAS (X) = (VIII + IX)</b>	<b>90.000.000,00</b>	<b>90.000.000,00</b>	<b>-698.627,30</b>	<b>80.068.743,58</b>	<b>9.931.256,42</b>	<b>16.271.538,57</b>	<b>41.486.382,17</b>	<b>48.513.617,83</b>	<b>37.605.792,58</b>	
AMORTIZAÇÃO DA DÍV. / REFINANCIAMENTO (XI)	-	-	-	-	-	-	-	-	-	
Amortização da Dívida Interna	-	-	-	-	-	-	-	-	-	
Dívida Mobiliária	-	-	-	-	-	-	-	-	-	
Outras Dívidas	-	-	-	-	-	-	-	-	-	
Amortização da Dívida Externa	-	-	-	-	-	-	-	-	-	
Dívida Mobiliária	-	-	-	-	-	-	-	-	-	
Outras Dívidas	-	-	-	-	-	-	-	-	-	
<b>SUBTOTAL C/ REFINANCIAMENTO (XII) = (X + XI)</b>	<b>90.000.000,00</b>	<b>90.000.000,00</b>	<b>-698.627,30</b>	<b>80.068.743,58</b>	<b>9.931.256,42</b>	<b>16.271.538,57</b>	<b>41.486.382,17</b>	<b>48.513.617,83</b>	<b>37.605.792,58</b>	
SUPERÁVIT (XIII)							424.595,87	-		
<b>TOTAL (XIV) = (XII + XIII)</b>	<b>90.000.000,00</b>	<b>90.000.000,00</b>	<b>-698.627,30</b>	<b>80.068.743,58</b>	<b>9.931.256,42</b>	<b>16.271.538,57</b>	<b>41.910.978,04</b>	<b>48.513.617,83</b>	<b>37.605.792,58</b>	



EDNALDO VIEIRA BARROS  
**PREFEITO MUNICIPAL Mat.50020**



JOSE VALMIR DOS PASSOS  
**CRC.SE 4.111**



MAIO-JUNHO/2017

R\$ 1,00

Função/SubFunção	DOTAÇÃO INICIAL	DOTAÇÃO ATUALIZADA (a)	DESPESAS EMPENHADAS			SALDO A EMPENHAR (c) = (a-b)	DESPESAS LIQUIDADAS			SALDO A LIQUIDAR (e) = (a-d)	INSCRITAS RP NÃO PROCESSADOS (f)
			No Bimestre	Até Bimestre (b)	% (b) / t (b)		No Bimestre	Até Bimestre (d)	% (d) / t (d)		
<b>DESPESAS (EXCETO INTRA-ORÇAMENTÁRIAS) (I)</b>	<b>90.000.000,00</b>	<b>90.000.000,00</b>	<b>-698.627,30</b>	<b>80.068.743,58</b>	<b>100,000</b>	<b>9.931.256,42</b>	<b>16.271.538,57</b>	<b>41.486.382,17</b>	<b>100,000</b>	<b>48.513.617,83</b>	<b>0,00</b>
<b>01 - Legislativa</b>	<b>4.355.000,00</b>	<b>4.355.000,00</b>	<b>0,00</b>	<b>0,00</b>	<b>0,000</b>	<b>4.355.000,00</b>	<b>0,00</b>	<b>0,00</b>	<b>0,000</b>	<b>4.355.000,00</b>	<b>0,00</b>
031 - Ação Legislativa	4.355.000,00	4.355.000,00	0,00	0,00	0,000	R\$4.355.000,00	0,00	0,00	0,000	4.355.000,00	0,00
<b>04 - Administração</b>	<b>16.345.000,00</b>	<b>18.255.747,00</b>	<b>386.200,94</b>	<b>17.664.807,33</b>	<b>22,062</b>	<b>590.939,67</b>	<b>3.381.186,36</b>	<b>8.919.036,74</b>	<b>22,062</b>	<b>9.336.710,26</b>	<b>0,00</b>
061 - Ação Judiciária	1.043.000,00	710.089,35	128.962,82	710.050,51	0,887	R\$38,84	129.970,88	633.009,83	1,526	77.079,52	0,00
122 - Administração Geral	10.823.000,00	13.102.357,65	428.354,12	12.544.103,42	15,667	R\$558.254,23	2.640.303,31	6.679.325,29	16,100	6.423.032,36	0,00
123 - Administração Financeira	907.000,00	536.300,00	-120.000,00	532.000,00	0,664	R\$4.300,00	67.743,39	223.176,76	0,538	313.123,24	0,00
124 - Controle Interno	775.000,00	627.000,00	-51.116,00	606.714,53	0,758	R\$20.285,47	45.599,06	127.021,93	0,306	499.978,07	0,00
242 - Assistência ao Portador de Deficiência	50.000,00	0,00	0,00	0,00	0,000	R\$0,00	0,00	0,00	0,000	0,00	0,00
452 - Serviços Urbanos	2.747.000,00	3.280.000,00	0,00	3.271.938,87	4,086	R\$8.061,13	497.569,72	1.256.502,93	3,029	2.023.497,07	0,00
<b>08 - Assistência Social</b>	<b>3.530.500,00</b>	<b>3.530.500,00</b>	<b>290.289,08</b>	<b>3.327.217,42</b>	<b>4,155</b>	<b>203.282,58</b>	<b>1.005.656,94</b>	<b>1.999.141,12</b>	<b>4,155</b>	<b>1.531.358,88</b>	<b>0,00</b>
122 - Administração Geral	2.245.000,00	2.323.712,00	44.635,71	2.292.071,15	2,863	R\$31.640,85	574.813,65	1.303.071,67	3,141	1.020.640,33	0,00
242 - Assistência ao Portador de Deficiência	1.000,00	1.000,00	0,00	0,00	0,000	R\$1.000,00	0,00	0,00	0,000	1.000,00	0,00
243 - Assistência a Criança e ao Adolescente	54.500,00	8.020,00	513,78	8.013,78	0,010	R\$6,22	279,20	279,20	0,001	7.740,80	0,00
244 - Assistência Comunitária	1.230.000,00	1.197.768,00	245.139,59	1.027.132,49	1,283	R\$170.635,51	430.564,09	695.790,25	1,677	501.977,75	0,00
<b>10 - Saúde</b>	<b>18.971.500,00</b>	<b>18.971.500,00</b>	<b>993.121,73</b>	<b>18.203.258,66</b>	<b>22,735</b>	<b>768.241,34</b>	<b>3.146.465,69</b>	<b>9.162.151,70</b>	<b>22,735</b>	<b>9.809.348,30</b>	<b>0,00</b>
122 - Administração Geral	9.118.500,00	7.119.000,00	-516.508,99	6.884.810,80	8,599	R\$234.189,20	934.245,02	2.842.009,16	6,850	4.276.990,84	0,00
242 - Assistência ao Portador de Deficiência	12.000,00	12.000,00	0,00	0,00	0,000	R\$12.000,00	0,00	0,00	0,000	12.000,00	0,00
301 - Atenção Básica	6.508.500,00	7.344.200,00	956.974,78	7.067.622,51	8,827	R\$276.577,49	1.436.595,17	4.183.334,61	10,084	3.160.865,39	0,00
302 - Assistência Hospitalar e Ambulatorial	2.703.500,00	4.220.100,00	465.624,44	4.009.793,85	5,008	R\$210.306,15	717.777,69	2.038.895,15	4,915	2.181.204,85	0,00
303 - Suporte Profilático e Terapêutico	524.000,00	97.000,00	87.031,50	87.031,50	0,109	R\$9.968,50	41.475,98	41.475,98	0,100	55.524,02	0,00
304 - Vigilância Sanitária	105.000,00	179.200,00	0,00	154.000,00	0,192	R\$25.200,00	16.371,83	56.436,80	0,136	122.763,20	0,00
<b>12 - Educação</b>	<b>37.031.500,00</b>	<b>36.021.253,00</b>	<b>-2.882.481,29</b>	<b>32.238.580,74</b>	<b>40,264</b>	<b>3.782.672,26</b>	<b>7.190.947,47</b>	<b>17.994.221,24</b>	<b>40,264</b>	<b>18.027.031,76</b>	<b>0,00</b>
122 - Administração Geral	2.585.500,00	6.074.033,00	16.571,50	2.422.094,67	3,025	R\$3.651.938,33	275.198,42	698.221,68	1,683	5.375.811,32	0,00
242 - Assistência ao Portador de Deficiência	26.000,00	67.600,00	3.813,83	64.293,83	0,080	R\$3.306,17	0,00	0,00	0,000	67.600,00	0,00
361 - Ensino Fundamental	34.155.000,00	28.873.240,00	-2.976.581,32	28.804.826,48	35,975	R\$68.413,52	6.802.385,41	17.133.209,63	41,298	11.740.030,37	0,00
365 - Educação Infantil	205.000,00	637.580,00	52.842,76	590.678,62	0,738	R\$46.901,38	75.940,02	108.674,19	0,262	528.905,81	0,00
366 - Educação de Jovens e Adultos	60.000,00	368.800,00	20.871,94	356.687,14	0,445	R\$12.112,86	37.423,62	54.115,74	0,130	314.684,26	0,00



MAIO-JUNHO/2017

R\$ 1,00

Função/SubFunção	DOTAÇÃO INICIAL	DOTAÇÃO ATUALIZADA (a)	DESPESAS EMPENHADAS			SALDO A EMPENHAR (c) = (a-b)	DESPESAS LIQUIDADAS			SALDO A LIQUIDAR (e) = (a-d)	INSCRITAS RP NÃO PROCESSADOS (f)
			No Bimestre	Até Bimestre (b)	% (b) / t (b)		No Bimestre	Até Bimestre (d)	% (d) / t (d)		
<b>13 - Cultura</b>	<b>66.000,00</b>	<b>60.000,00</b>	<b>32.170,06</b>	<b>35.895,23</b>	<b>0,045</b>	<b>24.104,77</b>	<b>11.652,60</b>	<b>11.652,60</b>	<b>0,045</b>	<b>48.347,40</b>	<b>0,00</b>
392 - Difusão Cultural	66.000,00	60.000,00	32.170,06	35.895,23	0,045	R\$24.104,77	11.652,60	11.652,60	0,028	48.347,40	0,00
<b>15 - Urbanismo</b>	<b>691.000,00</b>	<b>0,00</b>	<b>0,00</b>	<b>0,00</b>	<b>0,000</b>	<b>0,00</b>	<b>0,00</b>	<b>0,00</b>	<b>0,000</b>	<b>0,00</b>	<b>0,00</b>
451 - Infraestrutura Urbana	691.000,00	0,00	0,00	0,00	0,000	R\$0,00	0,00	0,00	0,000	0,00	0,00
<b>16 - Habitação</b>	<b>41.000,00</b>	<b>0,00</b>	<b>0,00</b>	<b>0,00</b>	<b>0,000</b>	<b>0,00</b>	<b>0,00</b>	<b>0,00</b>	<b>0,000</b>	<b>0,00</b>	<b>0,00</b>
482 - Habitacao Urbana	41.000,00	0,00	0,00	0,00	0,000	R\$0,00	0,00	0,00	0,000	0,00	0,00
<b>17 - Saneamento</b>	<b>38.000,00</b>	<b>0,00</b>	<b>0,00</b>	<b>0,00</b>	<b>0,000</b>	<b>0,00</b>	<b>0,00</b>	<b>0,00</b>	<b>0,000</b>	<b>0,00</b>	<b>0,00</b>
512 - Saneamento Basico Urbano	38.000,00	0,00	0,00	0,00	0,000	R\$0,00	0,00	0,00	0,000	0,00	0,00
<b>20 - Agricultura</b>	<b>7.562.500,00</b>	<b>7.008.900,00</b>	<b>359.538,94</b>	<b>6.920.302,33</b>	<b>8,643</b>	<b>88.597,67</b>	<b>1.168.381,73</b>	<b>2.643.104,89</b>	<b>8,643</b>	<b>4.365.795,11</b>	<b>0,00</b>
122 - Administração Geral	7.494.500,00	6.993.900,00	359.538,94	6.920.302,33	8,643	R\$73.597,67	1.168.381,73	2.643.104,89	6,371	4.350.795,11	0,00
605 - Abastecimento	26.000,00	3.000,00	0,00	0,00	0,000	R\$3.000,00	0,00	0,00	0,000	3.000,00	0,00
607 - Irrigacao	21.000,00	8.000,00	0,00	0,00	0,000	R\$8.000,00	0,00	0,00	0,000	8.000,00	0,00
631 - Reforma Agraria	21.000,00	4.000,00	0,00	0,00	0,000	R\$4.000,00	0,00	0,00	0,000	4.000,00	0,00
<b>27 - Desporto e Lazer</b>	<b>1.279.000,00</b>	<b>1.708.100,00</b>	<b>122.533,24</b>	<b>1.678.681,87</b>	<b>2,097</b>	<b>29.418,13</b>	<b>367.247,78</b>	<b>757.073,88</b>	<b>2,097</b>	<b>951.026,12</b>	<b>0,00</b>
122 - Administração Geral	1.279.000,00	1.708.100,00	122.533,24	1.678.681,87	2,097	R\$29.418,13	367.247,78	757.073,88	1,825	951.026,12	0,00
<b>99 - Reserva</b>	<b>89.000,00</b>	<b>89.000,00</b>	<b>0,00</b>	<b>0,00</b>	<b>0,000</b>	<b>89.000,00</b>	<b>0,00</b>	<b>0,00</b>	<b>0,000</b>	<b>89.000,00</b>	<b>0,00</b>
999 - Reserva	89.000,00	89.000,00	0,00	0,00	0,000	R\$89.000,00	0,00	0,00	0,000	89.000,00	0,00
<b>TOTAL (III) = (I + II)</b>	<b>90.000.000,00</b>	<b>90.000.000,00</b>	<b>-698.627,30</b>	<b>80.068.743,58</b>	<b>100,00</b>	<b>9.931.256,42</b>	<b>16.271.538,57</b>	<b>41.486.382,17</b>	<b>100,00</b>	<b>48.513.617,83</b>	<b>0,00</b>

EDNALDO VIEIRA BARROS  
PREFEITO MUNICIPAL Mat.50020JOSE VALMIR DOS PASSOS  
CRC.SE 4.111



**ESTADO DE SERGIPE**  
**PREFEITURA MUNICIPAL DE CANINDÉ DE SÃO FRANCISCO**  
**Demonstrativo da Receita Corrente Líquida**

RREO – Anexo III (LRF, Art. 53, inciso I)

MAIO-JUNHO/2017

R\$ 1,00

ESPECIFICAÇÃO	EVOLUÇÃO DA RECEITA REALIZADA NOS ÚLTIMOS 12 MESES												TOTAL (ÚLTIMOS 12 MESES)	PREVISÃO ATUALIZADA 2017
	07/2016	08/2016	09/2016	10/2016	11/2016	12/2016	01/2017	02/2017	03/2017	04/2017	05/2017	06/2017		
<b>1- RECEITAS CORRENTES (I)</b>	<b>7.595.061,64</b>	<b>7.081.701,65</b>	<b>5.781.989,66</b>	<b>6.839.604,76</b>	<b>10.165.543,85</b>	<b>17.427.844,81</b>	<b>7.849.715,40</b>	<b>7.990.926,29</b>	<b>8.194.420,10</b>	<b>6.276.318,54</b>	<b>9.046.262,42</b>	<b>6.433.807,19</b>	<b>100.683.196,31</b>	<b>98.321.300,00</b>
1.1- Receita Tributária	494.634,62	514.537,66	394.730,47	209.737,41	399.734,11	1.029.501,14	134.384,25	140.533,34	1.109.856,59	112.292,90	201.153,17	122.596,95	4.863.692,61	5.409.300,00
1.1.1- IPTU	0,00	0,00	1.747,48	2.132,49	3.029,14	18.705,78	0,00	0,00	1.171,42	0,00	2.019,48	0,00	28.805,79	200,00
1.1.2- IRRF	238.947,62	336.313,74	278.209,10	55.939,51	242.709,83	804.841,94	9.566,80	0,00	911.662,14	0,00	0,00	0,00	2.878.190,68	3.149.000,00
1.1.3- ITIV/ITBI	5.500,00	13.175,00	13.890,00	8.455,00	4.000,00	7.280,00	8.192,50	1.997,50	8.680,00	16.748,00	10.912,00	0,00	98.830,00	69.000,00
1.1.4- ISS	210.398,00	132.382,79	76.121,50	127.971,86	130.047,59	183.347,43	63.603,12	82.833,54	120.107,84	62.599,65	136.334,69	81.869,09	1.407.617,10	1.903.000,00
1.1.5- Outras Receitas Tributárias	39.789,00	32.666,13	24.762,39	15.238,55	19.947,55	15.325,99	53.021,83	55.702,30	68.235,19	32.945,25	51.887,00	40.727,86	450.249,04	288.100,00
1.2- Receita de Contribuições	63.225,70	56.720,31	64.286,10	58.368,48	56.706,45	64.682,06	0,00	0,00	52.547,20	74.487,81	56.397,18	74.569,41	621.990,70	724.000,00
1.3- Receita Patrimonial	8.008,07	8.474,00	5.121,67	9.242,00	8.401,63	13.449,08	48.493,19	35.495,30	36.408,74	23.702,47	30.546,22	24.160,80	251.503,17	106.000,00
1.6- Receita de Serviços	0,00	0,00	0,00	0,00	0,00	0,00	0,00	0,00	0,00	0,00	0,00	0,00	0,00	300.000,00
1.7- Transferências Correntes	7.003.568,01	6.477.096,29	5.305.729,09	6.555.956,03	9.693.002,53	16.301.779,06	7.608.322,13	7.786.741,42	6.948.356,25	6.052.754,07	8.744.119,58	6.183.626,18	94.661.050,64	90.245.000,00
1.7.1- Cota-Parte do FPM	1.523.476,69	1.235.297,40	1.004.543,58	1.219.410,43	2.224.797,18	3.477.898,13	1.484.940,65	1.903.653,95	1.192.755,86	1.437.068,01	1.630.105,62	1.502.493,99	19.836.441,49	18.000.000,00
1.7.2- Cota-Parte do ITR	0,00	331,14	304,79	7.521,70	422,37	360,12	1.078,17	0,00	104,32	936,58	887,56	707,39	12.654,14	3.000,00
1.7.3- ICMS-Desoneração	981,33	940,43	1.063,10	1.063,10	1.144,87	981,33	3.630,55	3.630,55	3.630,55	3.630,55	3.630,55	3.630,55	27.957,46	50.000,00
1.7.4- Cota-Parte do ICMS	1.266.874,31	1.649.378,33	1.299.762,95	1.349.507,66	2.658.689,72	3.778.897,93	2.873.277,97	1.485.380,67	1.945.581,97	1.676.622,75	2.042.695,18	1.608.848,89	23.635.518,33	30.000.000,00
1.7.5- Cota-Parte do IPVA	41.407,57	44.945,99	43.376,49	34.726,93	23.908,58	19.014,53	34.687,22	92.607,16	33.967,22	30.510,44	44.426,66	39.671,66	483.250,45	500.000,00
1.7.6- IPI-Exportação	0,00	0,00	0,00	0,00	0,00	0,00	1.316,48	1.579,78	1.203,64	1.354,10	1.391,71	1.429,32	8.275,03	20.000,00
1.7.7- Transferências do FUNDEB	1.575.829,75	1.953.127,77	1.656.325,88	1.881.687,78	3.408.675,25	4.196.052,02	2.739.600,66	2.855.802,96	2.002.622,08	2.196.961,27	2.545.457,86	2.189.060,34	29.201.203,62	25.000.000,00
1.7.8- Outras Transferências Correntes	2.594.998,36	1.593.075,23	1.300.352,30	2.062.038,43	1.375.364,56	4.828.575,00	469.790,43	1.444.086,35	1.768.490,61	705.670,37	2.475.524,44	837.784,04	21.455.750,12	16.672.000,00
1.8- Outras Receitas Correntes	25.625,24	24.873,39	12.122,33	6.300,84	7.699,13	18.433,47	58.515,83	28.156,23	47.251,32	13.081,29	14.046,27	28.853,85	284.959,19	1.537.000,00
<b>2- DEDUÇÕES (II)</b>	<b>-461.869,02</b>	<b>-586.975,81</b>	<b>-470.607,35</b>	<b>-523.243,13</b>	<b>-982.589,70</b>	<b>-1.298.614,57</b>	<b>-879.786,13</b>	<b>-697.370,36</b>	<b>-635.448,64</b>	<b>-630.024,44</b>	<b>-744.627,38</b>	<b>-631.356,28</b>	<b>-8.542.512,81</b>	<b>-9.714.600,00</b>
2.3- Dedução de Receita para Formação do FUNDEB	-461.869,02	-586.975,81	-470.607,35	-523.243,13	-982.589,70	-1.298.614,57	-879.786,13	-697.370,36	-635.448,64	-630.024,44	-744.627,38	-631.356,28	-8.542.512,81	-9.714.600,00
<b>RECEITA CORRENTE LÍQUIDA</b>	<b>7.133.192,62</b>	<b>6.494.725,84</b>	<b>5.311.382,31</b>	<b>6.316.361,63</b>	<b>9.182.954,15</b>	<b>16.129.230,24</b>	<b>6.969.929,27</b>	<b>7.293.555,93</b>	<b>7.558.971,46</b>	<b>5.646.294,10</b>	<b>8.301.635,04</b>	<b>5.802.450,91</b>	<b>92.140.683,50</b>	<b>88.606.700,00</b>

EDNALDO VIEIRA BARROS  
**PREFEITO MUNICIPAL Mat.50020**

JOSE VALMIR DOS PASSOS  
**CRC.SE 4.111**



PLANO PREVIDENCIÁRIO					
RECEITAS PREVIDENCIÁRIAS - RPPS	PREVISÃO INICIAL	PREVISÃO ATUALIZADA	RECEITAS REALIZADAS		
			Até o Bimestre 2017	Até o Bimestre 2016	
<b>RECEITAS CORRENTES</b>	<b>0,00</b>	<b>0,00</b>	<b>0,00</b>	<b>0,00</b>	<b>0,00</b>
<b>Receita de Contribuições dos Segurados</b>	<b>0,00</b>	<b>0,00</b>	<b>0,00</b>	<b>0,00</b>	<b>0,00</b>
<b>Civil</b>	<b>0,00</b>	<b>0,00</b>	<b>0,00</b>	<b>0,00</b>	<b>0,00</b>
Ativo	0,00	0,00	0,00	0,00	0,00
Inativo	0,00	0,00	0,00	0,00	0,00
Pensionista	0,00	0,00	0,00	0,00	0,00
<b>Militar</b>	<b>0,00</b>	<b>0,00</b>	<b>0,00</b>	<b>0,00</b>	<b>0,00</b>
Ativo	0,00	0,00	0,00	0,00	0,00
Inativo	0,00	0,00	0,00	0,00	0,00
Pensionista	0,00	0,00	0,00	0,00	0,00
<b>Receita de Contribuições Patronais</b>	<b>0,00</b>	<b>0,00</b>	<b>0,00</b>	<b>0,00</b>	<b>0,00</b>
<b>Civil</b>	<b>0,00</b>	<b>0,00</b>	<b>0,00</b>	<b>0,00</b>	<b>0,00</b>
Ativo	0,00	0,00	0,00	0,00	0,00
Inativo	0,00	0,00	0,00	0,00	0,00
Pensionista	0,00	0,00	0,00	0,00	0,00
<b>Militar</b>	<b>0,00</b>	<b>0,00</b>	<b>0,00</b>	<b>0,00</b>	<b>0,00</b>
Ativo	0,00	0,00	0,00	0,00	0,00
Inativo	0,00	0,00	0,00	0,00	0,00
Pensionista	0,00	0,00	0,00	0,00	0,00
Em Regime de Parcelamento de Débitos	0,00	0,00	0,00	0,00	0,00
<b>Receita Patrimonial</b>	<b>0,00</b>	<b>0,00</b>	<b>0,00</b>	<b>0,00</b>	<b>0,00</b>
Receitas Imobiliárias	0,00	0,00	0,00	0,00	0,00
Receitas de Valores Mobiliários	0,00	0,00	0,00	0,00	0,00
Outras Receitas Patrimoniais	0,00	0,00	0,00	0,00	0,00
Receita de Serviços	0,00	0,00	0,00	0,00	0,00
Receita de Aporte Periódico de Valores Predefinidos	0,00	0,00	0,00	0,00	0,00
<b>Outras Receitas Correntes</b>	<b>0,00</b>	<b>0,00</b>	<b>0,00</b>	<b>0,00</b>	<b>0,00</b>
Compensação Previdenciária do RGPS para o RPPS	0,00	0,00	0,00	0,00	0,00
Demais Receitas Correntes	0,00	0,00	0,00	0,00	0,00
<b>RECEITAS DE CAPITAL</b>	<b>0,00</b>	<b>0,00</b>	<b>0,00</b>	<b>0,00</b>	<b>0,00</b>
Alienação de Bens, Direitos e Ativos	0,00	0,00	0,00	0,00	0,00

Amortização de Empréstimos	0,00	0,00	0,00	0,00
Outras Receitas de Capital	0,00	0,00	0,00	0,00
<b>TOTAL DAS RECEITAS PREVIDENCIÁRIAS RPPS - (III) = (I + II)</b>	<b>0,00</b>	<b>0,00</b>	<b>0,00</b>	<b>0,00</b>

DESPESAS	DOTAÇÃO INICIAL	DOTAÇÃO ATUALIZADA	DESPESAS EMPENHADAS		DESPESAS LIQUIDADAS		INSCRITAS EM RESTOS A PAGAR NÃO PROCESSADOS	
			Até o Bimestre 2017	Até o Bimestre 2016	Até o Bimestre 2017	Até o Bimestre 2016	Até o Bimestre 2017	Até o Bimestre 2016
<b>DESPESAS PREVIDENCIÁRIAS</b>	<b>0,00</b>	<b>0,00</b>	<b>0,00</b>	<b>0,00</b>	<b>0,00</b>	<b>0,00</b>	<b>0,00</b>	<b>0,00</b>
<b>ADMINISTRAÇÃO (IV)</b>	<b>0,00</b>	<b>0,00</b>	<b>0,00</b>	<b>0,00</b>	<b>0,00</b>	<b>0,00</b>	<b>0,00</b>	<b>0,00</b>
Despesas Correntes	0,00	0,00	0,00	0,00	0,00	0,00	0,00	0,00
Despesas de Capital	0,00	0,00	0,00	0,00	0,00	0,00	0,00	0,00
<b>PREVIDÊNCIA (V)</b>	<b>0,00</b>	<b>0,00</b>	<b>0,00</b>	<b>0,00</b>	<b>0,00</b>	<b>0,00</b>	<b>0,00</b>	<b>0,00</b>
<b>Benefícios - Civil</b>	<b>0,00</b>	<b>0,00</b>	<b>0,00</b>	<b>0,00</b>	<b>0,00</b>	<b>0,00</b>	<b>0,00</b>	<b>0,00</b>
Aposentadorias	0,00	0,00	0,00	0,00	0,00	0,00	0,00	0,00
Pensões	0,00	0,00	0,00	0,00	0,00	0,00	0,00	0,00
Outros Benefícios Previdenciários	0,00	0,00	0,00	0,00	0,00	0,00	0,00	0,00
<b>Pessoal Militar</b>	<b>0,00</b>	<b>0,00</b>	<b>0,00</b>	<b>0,00</b>	<b>0,00</b>	<b>0,00</b>	<b>0,00</b>	<b>0,00</b>
Reformas	0,00	0,00	0,00	0,00	0,00	0,00	0,00	0,00
Pensões	0,00	0,00	0,00	0,00	0,00	0,00	0,00	0,00
Outros Benefícios Previdenciários	0,00	0,00	0,00	0,00	0,00	0,00	0,00	0,00
<b>Outras Despesas Previdenciárias</b>	<b>0,00</b>	<b>0,00</b>	<b>0,00</b>	<b>0,00</b>	<b>0,00</b>	<b>0,00</b>	<b>0,00</b>	<b>0,00</b>
Compensação Previdenciária do RPPS para o RGPS	0,00	0,00	0,00	0,00	0,00	0,00	0,00	0,00
Demais Despesas Previdenciárias	0,00	0,00	0,00	0,00	0,00	0,00	0,00	0,00
<b>TOTAL DAS DESPESAS PREVIDENCIÁRIAS RPPS (VI) = (IV + V)</b>	<b>0,00</b>	<b>0,00</b>	<b>0,00</b>	<b>0,00</b>	<b>0,00</b>	<b>0,00</b>	<b>0,00</b>	<b>0,00</b>
<b>RESULTADO PREVIDENCIÁRIO (VII) = (III - VI)</b>	<b>0,00</b>	<b>0,00</b>	<b>0,00</b>	<b>0,00</b>	<b>0,00</b>	<b>0,00</b>	<b>0,00</b>	<b>0,00</b>

<u>APORTES DE RECURSOS PARA O REGIME PRÓPRIO DE PREVIDÊNCIA DO SERVIDOR</u>	APORTES REALIZADOS
<b>TOTAL DOS APORTES PARA O RPPS</b>	<b>0,00</b>
<b>Plano Financeiro</b>	<b>0,00</b>
Recursos para Cobertura de Insuficiências Financeiras	0,00
Recursos para Formação de Reserva	0,00
Outros Aportes para o RPPS	0,00
<b>Plano Previdenciário</b>	<b>0,00</b>
Recursos para Cobertura de Insuficiências Financeiras	0,00
Recursos para Formação de Reserva	0,00



<b>RESERVA ORÇAMENTÁRIA DO RPPS</b>	<b>PREVISÃO ORÇAMENTÁRIA</b>	
VALOR		0,00

<b>BENS E DIREITOS DO RPPS</b>	<b>PERÍODO DE REFERÊNCIA</b>	
	<b>2017</b>	<b>2016</b>
Caixa e Equivalentes de Caixa	0,00	0,00
Investimentos e Aplicações	0,00	0,00
Outros Bens e Direitos	0,00	0,00

**PLANO FINANCEIRO**

<b>RECEITAS PREVIDENCIÁRIAS - RPPS</b>	<b>PREVISÃO INICIAL</b>	<b>PREVISÃO ATUALIZADA</b>	<b>RECEITAS REALIZADAS</b>	
			<b>Até o Bimestre</b>	<b>Até o Bimestre</b>
			<b>2017</b>	<b>2016</b>
RECEITAS CORRENTES (VIII)				
Receita de Contribuições dos Segurados				
Civil				
Ativo				
Inativo				
Pensionista				
Militar				
Ativo				
Inativo				
Pensionista				
Receita de Contribuições Patronais				
Civil				
Ativo				
Inativo				
Pensionista				
Militar				
Ativo				
Inativo				
Pensionista				
Em Regime de Parcelamento de Débitos				
Receita Patrimonial				
Receitas Imobiliárias				
Receitas de Valores Mobiliários				
Outras Receitas Patrimoniais				
Receita de Serviços				
Outras Receitas Correntes				
Compensação Previdenciária do RGPS para o RPPS				
Demais Receitas Correntes				
RECEITAS DE CAPITAL (IX)				
Alienação de Bens, Direitos e Ativos				
Amortização de Empréstimos				
Outras Receitas de Capital				
<b>TOTAL DAS RECEITAS PREVIDENCIÁRIAS RPPS - (X) = (VIII + IX)</b>				

DESPESAS	DOTAÇÃO INICIAL	DOTAÇÃO ATUALIZADA	DESPESAS EMPENHADAS		DESPESAS LIQUIDADAS		INSCRITAS EM RESTOS A PAGAR NÃO PROCESSADOS	
			Até o Bimestre 2017	Até o Bimestre 2016	Até o Bimestre 2017	Até o Bimestre 2016	Até o Bimestre 2017	Até o Bimestre 2016
			ADMINISTRAÇÃO (XI)					
Despesas Correntes								
Despesas de Capital								
PREVIDÊNCIA (XII)								
Benefícios - Civil								
Aposentadorias								
Pensões								
Outros Benefícios Previdenciários								
Benefícios - Militar								
Reformas								
Pensões								
Outros Benefícios Previdenciários								
Outras Despesas Previdenciárias								
Compensação Previdenciária do RPPS para o RGPS								
Demais Despesas Previdenciárias								

**TOTAL DAS DESPESAS PREVIDENCIÁRIAS RPPS (XIII) = (XI + XII)**


**RESULTADO PREVIDENCIÁRIO (XIV) = (X - XIII)**

<u>APORTES DE RECURSOS PARA O REGIME PRÓPRIO DE PREVIDÊNCIA DO SERVIDOR</u>	APORTES REALIZADOS
---	--------------------

Recursos para Cobertura de Insuficiências Financeiras  
Recursos para Formação de Reserva



EDNALDO VIEIRA BARROS  
PREFEITO MUNICIPAL Mat.50020



JOSE VALMIR DOS PASSOS  
CRC.SE 4.111



ESTADO DE SERGIPE  
PREFEITURA MUNICIPAL DE CANINDÉ DE SÃO FRANCISCO  
Demonstrativo do Resultado Nominal

MAIO-JUNHO/2017

RREO - ANEXO 5 (LRF, art 53, inciso III)


Em Reais

<b><u>DÍVIDA FISCAL LÍQUIDA</u></b>	<b>SALDO</b>		
	Em 31/Dez/2016	Em 30/Abr/2017	Em 30/Jun/2017
	(a)	(b)	(c)
DÍVIDA CONSOLIDADA (I)	305.160,31	305.160,31	-
DEDUÇÕES (II)	- 1.297.629,18	3.708.606,38	3.126.051,18
Disponibilidade de Caixa	- 1.307.629,18	3.698.606,38	3.116.051,18
Disponibilidade de Caixa Bruta	5.101.048,56	7.083.819,97	5.884.428,15
(-) Restos a Pagar Processados (Exceto precatórios)	6.408.677,74	3.385.213,59	2.768.376,97
Demais Haveres Financeiros	10.000,00	10.000,00	10.000,00
DÍVIDA CONSOLIDADA LÍQUIDA (III) = (I - II)	1.602.789,49	- 3.403.446,07	- 3.126.051,18
RECEITA DE PRIVATIZAÇÕES (IV)	-	-	-
PASSIVOS RECONHECIDOS (V)	-	-	-
DÍVIDA FISCAL LÍQUIDA (VI) = (III + IV - V)	1.602.789,49	- 3.403.446,07	- 3.126.051,18

<b><u>RESULTADO NOMINAL</u></b>	<b>PERÍODO DE REFERÊNCIA</b>	
	No Bimestre (VIc - VIb)	Até o Bimestre (VIc - VIa)
VALOR	277.394,89	- 4.728.840,67

<b><u>DISCRIMINAÇÃO DA META FISCAL</u></b>	<b>VALOR CORRENTE</b>
META DE RESULTADO NOMINAL FIXADA NO ANEXO DE METAS FISCAIS DA LDO P/ O EXERCÍCIO DE REFERÊNCIA	-120.000

  
EDNALDO VIEIRA BARROS  
Prefeito Municipal

  
OSÉ VALMIR DOS PASSOS  
CRC/SE 4.111



**ESTADO DE SERGIPE**  
**PREFEITURA MUNICIPAL DE CANINDÉ DE SÃO FRANCISCO**  
**Demonstrativo do Resultado Primário**

RREO – Anexo VI (LRF, Art. 53, inciso III)

MAIO-JUNHO/2017

R\$ 1,00


RECEITAS PRIMÁRIAS	PREVISÃO ATUALIZADA	RECEITAS REALIZADAS	
		Até o Bimestre 2017	Até o Bimestre 2016
<b>RECEITAS PRIMÁRIAS CORRENTES (I)</b>	<b>85.361.700,00</b>	<b>40.452.801,05</b>	<b>34.172.897,08</b>
<b>Receitas Tributárias</b>	<b>2.260.300,00</b>	<b>899.588,26</b>	<b>1.761.382,89</b>
IPTU	200,00	3.190,90	0,00
ITIV/ITBI	69.000,00	46.530,00	31.607,00
ISS	1.903.000,00	547.347,93	743.612,69
IRRF	0,00	0,00	823.761,95
Outras Receitas Tributárias	288.100,00	302.519,43	162.401,25
<b>Receitas de Contribuições</b>	<b>724.000,00</b>	<b>258.001,60</b>	<b>250.422,11</b>
Receitas Previdenciárias	0,00	0,00	0,00
Outras Receitas de Contribuições	724.000,00	258.001,60	250.422,11
<b>Receita Patrimonial Líquida</b>	<b>0,00</b>	<b>0,00</b>	<b>27.811,22</b>
Receita Patrimonial	106.000,00	198.806,72	27.811,22
(-) Aplicações Financeiras	106.000,00	198.806,72	0,00
<b>Transferências Correntes</b>	<b>80.540.400,00</b>	<b>39.105.306,40</b>	<b>31.996.744,11</b>
FPM	14.400.000,00	7.320.814,65	10.368.663,87
ICMS	24.000.000,00	9.305.926,08	7.025.361,41
Convênios	75.000,00	11.729,46	0,00
Outras Transferências Correntes	42.065.400,00	22.466.836,21	14.602.718,83
<b>Demais Receitas Correntes</b>	<b>1.837.000,00</b>	<b>189.904,79</b>	<b>136.536,75</b>
Dívida Ativa	500.000,00	178.914,62	0,00
Diversas Receitas Correntes	1.337.000,00	10.990,17	136.536,75
<b>RECEITAS DE CAPITAL (II)</b>	<b>1.393.300,00</b>	<b>338.141,33</b>	<b>0,00</b>
Operações de Crédito (III)	0,00	0,00	0,00
Amortização de Empréstimos (IV)	0,00	0,00	0,00
Alienação de Bens (V)	756.000,00	0,00	0,00
<b>Transferências de Capital</b>	<b>393.000,00</b>	<b>338.141,33</b>	<b>0,00</b>
Convênios	379.000,00	288.141,33	0,00
Outras Transferências de Capital	14.000,00	50.000,00	0,00
Outras Receitas de Capital	244.300,00	0,00	0,00
<b>RECEITAS PRIMÁRIAS DE CAPITAL (VI) = (II - III - IV - V)</b>	<b>637.300,00</b>	<b>338.141,33</b>	<b>0,00</b>
<b>RECEITA PRIMÁRIA TOTAL (VII) = (I + VI)</b>	<b>85.999.000,00</b>	<b>40.790.942,38</b>	<b>34.172.897,08</b>

DESPESAS PRIMÁRIAS	DOTAÇÃO ATUALIZADA	DESPESAS EMPENHADAS		DESPESAS LIQUIDADAS		INSCRITAS EM RP NÃO PROCESSADOS	
		Até o Bimestre 2017	Até o Bimestre 2016	Até o Bimestre 2017	Até o Bimestre 2016	Até o Bimestre 2017	Até o Bimestre 2016
<b>DESPESAS CORRENTES (VIII)</b>	<b>85.017.500,00</b>	<b>79.064.357,07</b>	<b>0,00</b>	<b>41.158.459,30</b>	<b>0,00</b>		
Pessoal e Encargos Sociais	54.894.730,35	51.800.402,83	0,00	31.187.094,30	0,00		
Juros e Encargos da Dívida (IX)	1.000,00	0,00	0,00	0,00	0,00		

Outras Despesas Correntes	30.121.769,65	27.263.954,24	0,00	9.971.365,00	0,00
<b>DESPESAS PRIMÁRIAS CORRENTES (X) = (VIII - IX)</b>	<b>85.016.500,00</b>	<b>79.064.357,07</b>	<b>0,00</b>	<b>41.158.459,30</b>	<b>0,00</b>
<b>DESPESAS DE CAPITAL (XI)</b>	<b>4.893.500,00</b>	<b>1.004.386,51</b>	<b>0,00</b>	<b>327.922,87</b>	<b>0,00</b>
Investimentos	4.892.500,00	1.004.386,51	0,00	327.922,87	0,00
<b>Inversões Financeiras</b>	<b>1.000,00</b>	<b>0,00</b>	<b>0,00</b>	<b>0,00</b>	<b>0,00</b>
Concessão de Empréstimos (XII)	0,00	0,00	0,00	0,00	0,00
Aquisição de Título de Capital já Integralizado (XIII)	0,00	0,00	0,00	0,00	0,00
Demais Inversões Financeiras	1.000,00	0,00	0,00	0,00	0,00
Amortização da Dívida (XIV)	0,00	0,00	0,00	0,00	0,00
<b>DESPESAS PRIMÁRIAS DE CAPITAL (XV) = (XI - XII - XIII - XIV)</b>	<b>4.893.500,00</b>	<b>1.004.386,51</b>	<b>0,00</b>	<b>327.922,87</b>	<b>0,00</b>
<b>RESERVA DE CONTINGÊNCIA (XVI)</b>	<b>89.000,00</b>	<b>0,00</b>	<b>0,00</b>	<b>0,00</b>	<b>0,00</b>
<b>RESERVA DO RPPS (XVII)</b>	<b>0,00</b>	<b>0,00</b>	<b>0,00</b>	<b>0,00</b>	<b>0,00</b>
<b>DESPESA PRIMÁRIA TOTAL (XVIII) = (X + XV + XVI + XVII)</b>	<b>89.999.000,00</b>	<b>80.068.743,58</b>	<b>0,00</b>	<b>41.486.382,17</b>	<b>0,00</b>
<b>RESULTADO PRIMÁRIO (XIX) = (VII - XVIII)</b>	<b>-4.000.000,00</b>	<b>-39.277.801,20</b>	<b>34.172.897,08</b>	<b>-695.439,79</b>	<b>34.172.897,08</b>
<b>SALDO DE EXERCÍCIOS ANTERIORES</b>	<b>0,00</b>	<b>0,00</b>	<b>0,00</b>	<b>0,00</b>	<b>31.302.318,93</b>
<b>DISCRIMINAÇÃO DA META FISCAL</b>					<b>VALOR CORRENTE</b>
META DE RESULTADO PRIMÁRIO FIXADA NO ANEXO DE METAS FISCAIS DA LDO P/ O EXERCÍCIO DE REFERÊNCIA					13.321.000



EDNALDO VIEIRA BARROS  
PREFEITO MUNICIPAL Mat.50020



JOSE VALMIR DOS PASSOS  
CRC.SE 4.111



**ESTADO DE SERGIPE**  
**PREFEITURA MUNICIPAL DE CANINDÉ DE SÃO FRANCISCO**  
**Demonstrativo dos Restos a Pagar por Poder e Órgão**

RREO - ANEXO VII (LRF, art. 53, inciso V)

MAIO-JUNHO/2017

R\$ 1,00

PODER/ÓRGÃO	RESTOS A PAGAR PROCESSADOS					RESTOS A PAGAR NÃO PROCESSADOS						Saldo Total (a+b)
	Inscritos		Pagos	Cancelados	Saldo (a)	Inscritos		Liquidados	Pagos	Cancelados	Saldo (b)	
	Em Exercícios Anteriores	Em 31 de Dezembro de 2016				Em Exercícios Anteriores	Em 31 de Dezembro de 2016					
<b>DESPESAS (EXCETO INTRA-ORÇAMENTÁRIAS) (I)</b>	<b>393.686,49</b>	<b>6.014.991,25</b>	<b>3.590.928,23</b>	<b>49.372,54</b>	<b>2.768.376,97</b>	<b>0,00</b>	<b>1.897,07</b>	<b>0,00</b>	<b>0,00</b>	<b>0,00</b>	<b>1.897,07</b>	<b>2.770.274,04</b>
<b>Executivo</b>	<b>393.686,49</b>	<b>5.408.762,05</b>	<b>3.253.832,33</b>	<b>49.372,54</b>	<b>2.499.243,67</b>	<b>0,00</b>	<b>1.897,07</b>	<b>0,00</b>	<b>0,00</b>	<b>0,00</b>	<b>1.897,07</b>	<b>2.501.140,74</b>
50000 - PREFEITURA MUNICIPAL DE CANINDÉ DE SÃO FRANCISCO	65,02	4.009.803,80	2.996.976,59	10.787,04	1.002.105,19	0,00	1.897,07	0,00	0,00	0,00	1.897,07	1.004.002,26
51000 - SECRETARIA MUNICIPAL DE SAÚDE	154.482,99	880.224,75	78.131,79	38.585,50	917.990,45	0,00	0,00	0,00	0,00	0,00	0,00	917.990,45
54000 - SECRETARIA MUNICIPAL DE INCLUSÃO, TRABALHO E DESENVOLVIMENTO SOCIAL	0,00	418.788,34	158.571,95	0,00	260.216,39	0,00	0,00	0,00	0,00	0,00	0,00	260.216,39
99999 - ÓRGÃO	239.138,48	99.945,16	20.152,00	0,00	318.931,64	0,00	0,00	0,00	0,00	0,00	0,00	318.931,64
<b>Legislativo</b>	<b>0,00</b>	<b>606.229,20</b>	<b>337.095,90</b>	<b>0,00</b>	<b>269.133,30</b>	<b>0,00</b>	<b>0,00</b>	<b>0,00</b>	<b>0,00</b>	<b>0,00</b>	<b>0,00</b>	<b>269.133,30</b>
01000 - CÂMARA MUNICIPAL DE VEREADORES	0,00	606.229,20	337.095,90	0,00	269.133,30	0,00	0,00	0,00	0,00	0,00	0,00	269.133,30
<b>TOTAL (III) = (I + II)</b>	<b>393.686,49</b>	<b>6.014.991,25</b>	<b>3.590.928,23</b>	<b>49.372,54</b>	<b>2.768.376,97</b>	<b>0,00</b>	<b>1.897,07</b>	<b>0,00</b>	<b>0,00</b>	<b>0,00</b>	<b>1.897,07</b>	<b>2.770.274,04</b>

EDNALDO VIEIRA BARROS  
 PREFEITO MUNICIPAL Mat.50020

JOSE VALMIR DOS PASSOS  
 CRC.SE 4.111



## PREFEITURA MUNICIPAL DE CANINDÉ DE SÃO FRANCISCO

## DEMONSTRATIVO DAS RECEITAS E DESPESAS COM MANUTENÇÃO E DESENVOLVIMENTO DO ENSINO - MDE

MAIO-JUNHO/2017

RREO - ANEXO 8 (LDB, art. 72)

R\$ 1,00

RECEITAS DO ENSINO							
RECEITA RESULTANTE DE IMPOSTOS (caput do art. 212 da Constituição)	PREVISÃO INICIAL	PREVISÃO ATUALIZADA (a)	RECEITAS REALIZADAS				
			Até o Bimestre (b)	% (c) = (b/a)x100			
1- RECEITA DE IMPOSTOS	5.451.200,00	5.451.200,00	1.690.626,07	31,01%			
1.1- Receita Resultante do Imposto sobre a Propriedade Predial e Territorial Urbana – IPTU							
1.1.1- IPTU	210.200,00	210.200,00	117.197,29	55,76%			
1.1.2- Multas, Juros de Mora, Dívida Ativa e Outros Encargos do IPTU	200,00	200,00	3.190,90	1595,45%			
1.2- Receita Resultante do Imposto sobre Transmissão <i>Inter Vivos</i> – ITBI	210.000,00	210.000,00	114.006,39	54,29%			
1.2.1- ITBI	129.000,00	129.000,00	49.660,22	38,50%			
1.2.2- Multas, Juros de Mora, Dívida Ativa e Outros Encargos do ITBI	69.000,00	69.000,00	46.530,00	67,43%			
1.3- Receita Resultante do Imposto sobre Serviços de Qualquer Natureza – ISS	60.000,00	60.000,00	3.130,22	5,22%			
1.3.1- ISS	1.963.000,00	1.963.000,00	602.539,62	30,69%			
1.3.2- Multas, Juros de Mora, Dívida Ativa e Outros Encargos do ISS	1.903.000,00	1.903.000,00	547.347,93	28,76%			
1.3.2- Multas, Juros de Mora, Dívida Ativa e Outros Encargos do ISS	60.000,00	60.000,00	55.191,69	91,99%			
1.4- Receita Resultante do Imposto de Renda Retido na Fonte – IRRF	3.149.000,00	3.149.000,00	921.228,94	29,25%			
1.5- Receita Resultante do Imposto Territorial Rural – ITR (CF, art. 153, §4º, inciso III)							
1.5.1- ITR							
1.5.2- Multas, Juros de Mora, Dívida Ativa e Outros Encargos do ITR							
2- RECEITA DE TRANSFERÊNCIAS CONSTITUCIONAIS E LEGAIS	48.573.000,00	48.573.000,00	21.093.068,22	43,43%			
2.1- Cota-Parte FPM	18.000.000,00	18.000.000,00	9.151.018,08	50,84%			
2.1.1- Parcela referente à CF, art. 159, I, alínea b	18.000.000,00	18.000.000,00	9.151.018,08	50,84%			
2.1.2- Parcela referente à CF, art. 159, I, alínea d	-	-	-	0,00%			
2.1.3- Parcela referente à CF, art. 159, I, alínea e	-	-	-	0,00%			
2.2- Cota-Parte ICMS	30.000.000,00	30.000.000,00	11.632.407,43	38,77%			
2.3- ICMS-Desoneração – L.C. nº87/1996	50.000,00	50.000,00	21.783,30	43,57%			
2.4- Cota-Parte IPI-Exportação	20.000,00	20.000,00	8.275,03	41,38%			
2.5- Cota-Parte ITR	3.000,00	3.000,00	3.714,02	123,80%			
2.6- Cota-Parte IPVA	500.000,00	500.000,00	275.870,36	55,17%			
2.7- Cota-Parte IOF-Ouro							
3- TOTAL DA RECEITA DE IMPOSTOS (1 + 2)	54.024.200,00	54.024.200,00	22.783.694,29	42,17%			
RECEITAS ADICIONAIS PARA FINANCIAMENTO DO ENSINO							
RECEITAS ADICIONAIS PARA FINANCIAMENTO DO ENSINO	PREVISÃO INICIAL	PREVISÃO ATUALIZADA (a)	RECEITAS REALIZADAS				
			Até o Bimestre (b)	% (c) = (b/a)x100			
4- RECEITA DA APLICAÇÃO FINANCEIRA DE OUTROS RECURSOS DE IMPOSTOS VINCULADOS AO ENSINO	1.000,00	1.000,00	234,69	23,47%			
5- RECEITA DE TRANSFERÊNCIAS DO FNDE	2.016.000,00	2.016.000,00	907.642,77	45,02%			
5.1- Transferências do Salário-Educação	1.100.000,00	1.100.000,00	588.458,77	53,50%			
5.2- Transferências Diretas - PDDE	1.000,00	1.000,00	-	0,00%			
5.3- Transferências Diretas - PNAE	584.000,00	584.000,00	319.184,00	54,65%			
5.4 - Transferências Diretas - PNATE	330.000,00	330.000,00	-	0,00%			
5.5- Outras Transferências do FNDE	1.000,00	1.000,00	-	0,00%			
5.6- Aplicação Financeira dos Recursos do FNDE							
6- RECEITA DE TRANSFERÊNCIAS DE CONVÊNIO	128.000,00	128.000,00	288.141,33	225,11%			
6.1- Transferências de Convênios	128.000,00	128.000,00	288.141,33	225,11%			
6.2- Aplicação Financeira dos Recursos de Convênios							
7- RECEITA DE OPERAÇÕES DE CRÉDITO	-	-	-	0,00%			
8- OUTRAS RECEITAS PARA FINANCIAMENTO DO ENSINO	-	-	-	0,00%			
9- TOTAL DAS RECEITAS ADICIONAIS PARA FINANCIAMENTO DO ENSINO (4 + 5 + 6 + 7 + 8)	2.145.000,00	2.145.000,00	1.196.018,79	55,76%			
FUNDEB							
RECEITAS DO FUNDEB	PREVISÃO INICIAL	PREVISÃO ATUALIZADA (a)	RECEITAS REALIZADAS				
			Até o Bimestre (b)	% (c) = (b/a)x100			
10- RECEITAS DESTINADAS AO FUNDEB	9.714.600,00	9.714.600,00	4.218.613,23	43,43%			
10.1- Cota-Parte FPM Destinada ao FUNDEB – (20% de 2.1.1)	3.600.000,00	3.600.000,00	1.830.203,43	50,84%			
10.2- Cota-Parte ICMS Destinada ao FUNDEB – (20% de 2.2)	6.000.000,00	6.000.000,00	2.326.481,35	38,77%			
10.3- ICMS-Desoneração Destinada ao FUNDEB – (20% de 2.3)	10.000,00	10.000,00	4.356,66	43,57%			
10.4- Cota-Parte IPI-Exportação Destinada ao FUNDEB – (20% de 2.4)	4.000,00	4.000,00	1.654,98	41,37%			
10.5- Cota-Parte ITR ou ITR Arrecadado Destinados ao FUNDEB – (20% de ((1.5 – 1.5.5) + 10.6- Cota-Parte IPVA Destinada ao FUNDEB – (20% de 2.6)	600,00	600,00	742,75	123,79%			
10.6- Cota-Parte IPVA Destinada ao FUNDEB – (20% de 2.6)	100.000,00	100.000,00	55.174,06	55,17%			
11- RECEITAS RECEBIDAS DO FUNDEB	25.015.000,00	25.150.000,00	14.589.309,56	58,01%			
11.1- Transferências de Recursos do FUNDEB	25.000.000,00	25.000.000,00	14.529.505,17	58,12%			
11.2- Complementação da União ao FUNDEB	-	-	-	0,00%			
11.3- Receita de Aplicação Financeira dos Recursos do FUNDEB	15.000,00	150.000,00	59.804,39	39,87%			
12- RESULTADO LÍQUIDO DAS TRANSFERÊNCIAS DO FUNDEB (11.1 – 10)	15.285.400,00	15.285.400,00	10.310.891,94	67,46%			
[SE RESULTADO LÍQUIDO DA TRANSFERÊNCIA (12) > 0] = ACRÉSCIMO RESULTANTE DAS TRANSFERÊNCIAS DO FUNDEB			10.310.891,94				
[SE RESULTADO LÍQUIDO DA TRANSFERÊNCIA (12) < 0] = DECRÉSCIMO RESULTANTE DAS TRANSFERÊNCIAS DO FUNDEB							
DESPESAS DO FUNDEB	DOTAÇÃO INICIAL	DOTAÇÃO ATUALIZADA (d)	DESPESAS EMPENHADAS		DESPESAS LIQUIDADAS		INSCRITAS EM RESTOS A PAGAR NÃO PROCESSADOS <sup>6</sup> (i)
			Até o Bimestre (e)	% (f) = (e/d)x100	Até o Bimestre (g)	% (h) = (g/d)x100	
13- PAGAMENTO DOS PROFISSIONAIS DO MAGISTÉRIO	24.874.000,00	14.519.460,00	14.504.098,46	99,89%	12.051.135,38	83,00%	
13.1- Com Educação Infantil	5.000,00	5.000,00	-	0,00%	-	0,00%	
13.2- Com Ensino Fundamental	24.869.000,00	14.514.460,00	14.504.098,46	99,93%	12.051.135,38	83,03%	
14- OUTRAS DESPESAS	28.000,00	5.534.990,00	5.522.937,00	99,78%	2.542.329,86	45,93%	
14.1- Com Educação Infantil	12.000,00	5.000,00	-	0,00%	-	0,00%	
14.2- Com Ensino Fundamental	16.000,00	5.529.990,00	5.522.937,00	99,87%	2.542.329,86	45,97%	
15- TOTAL DAS DESPESAS DO FUNDEB (13 + 14)	24.902.000,00	20.054.450,00	20.027.035,46	99,86%	14.593.465,24	72,77%	
DEDUÇÕES PARA FINS DO LIMITE DO FUNDEB							VALOR
16- RESTOS A PAGAR INSCRITOS NO EXERCÍCIO SEM DISPONIBILIDADE FINANCEIRA DE RECURSOS DO FUNDEB							
16.1 - FUNDEB 60%							
16.2 - FUNDEB 40%							
17- DESPESAS CUSTEADAS COM O SUPERÁVIT FINANCEIRO, DO EXERCÍCIO ANTERIOR, DO FUNDEB							
17.1 - FUNDEB 60%							
17.2 - FUNDEB 40%							
18- TOTAL DAS DEDUÇÕES CONSIDERADAS PARA FINS DE LIMITE DO FUNDEB (16 + 17)							
INDICADORES DO FUNDEB							VALOR
19- TOTAL DAS DESPESAS DO FUNDEB PARA FINS DE LIMITE (15 - 18)							14.593.465,24
19.1 - Mínimo de 60% do FUNDEB na Remuneração do Magistério <sup>1</sup> (13 - (16.1 + 17.1)) / (11) x 100) %							82,60%

19.2 - Máximo de 40% em Despesa com MDE, que não Remuneração do Magistério  $(14 - (16.2 + 17.2)) / (11 \times 100) \%$   
 19.3 - Máximo de 5% não Aplicado no Exercício  $(100 - (19.1 + 19.2)) \%$

17,43%

CONTROLE DA UTILIZAÇÃO DE RECURSOS NO EXERCÍCIO SUBSEQUENTE						VALOR	
20 - RECURSOS RECEBIDOS DO FUNDEB EM <EXERCÍCIO ANTERIOR> QUE NÃO FORAM UTILIZADOS							
21 - DESPESAS CUSTEADAS COM O SALDO DO ITEM 20 ATÉ O 1º TRIMESTRE DE <EXERCÍCIO > <sup>2</sup>							
MANUTENÇÃO E DESENVOLVIMENTO DO ENSINO - DESPESAS CUSTEADAS COM A RECEITA RESULTANTE DE IMPOSTOS E RECURSOS DO FUNDEB							
DESPESAS COM AÇÕES TÍPICAS DE MDE	DOTAÇÃO INICIAL	DOTAÇÃO ATUALIZADA (d)	DESPESAS EMPENHADAS		DESPESAS LIQUIDADAS		INSCRITAS EM RESTOS A PAGAR NÃO PROCESSADOS <sup>6</sup> (i)
			Até o Bimestre (e)	% (f) = (e/d)x100	Até o Bimestre (g)	% (h) = (g/d)x100	
22- EDUCAÇÃO INFANTIL	44.000,00	39.000,00	17.000,00	43,59	6.821,43	17,49	
22.1 - Creche	18.000,00	5.000,00	0,00	0,00	-	0,00	
22.1.1- Despesas Custeadas com Recursos do FUNDEB	12.000,00	5.000,00	-	0,00	-	0,00	
22.1.2- Despesas Custeadas com Outros Recursos de Impostos	6.000,00	-	-	0,00	-	0,00	
22.2 - Pré-escola	26.000,00	34.000,00	17.000,00	50,00	6.821,43	20,06	
22.2.1- Despesas Custeadas com Recursos do FUNDEB	5.000,00	5.000,00	-	0,00	-	0,00	
22.2.2- Despesas Custeadas com Outros Recursos de Impostos	21.000,00	29.000,00	17.000,00	0,00	6.821,43	0,00	
23- ENSINO FUNDAMENTAL	31.688.500,00	25.634.413,00	25.562.017,05	99,72	16.185.467,32	63,14	
23.1- Despesas Custeadas com Recursos do FUNDEB	24.885.000,00	20.044.450,00	20.027.035,46	99,91	14.593.465,24	72,81	
23.2- Despesas Custeadas com Outros Recursos de Impostos	6.803.500,00	5.589.963,00	5.534.981,59	99,02	1.592.002,08	28,48	
24- ENSINO MÉDIO	-	-	-	0,00	-	0,00	
25- ENSINO SUPERIOR	-	-	-	0,00	-	0,00	
26- ENSINO PROFISSIONAL NÃO INTEGRADO AO ENSINO REGULAR	-	-	-	0,00	-	0,00	
27- OUTRAS	-	-	-	0,00	-	0,00	
28- TOTAL DAS DESPESAS COM AÇÕES TÍPICAS DE MDE (22+23 + 24 + 25 + 26 + 27)	31.732.500,00	25.673.413,00	25.579.017,05	99,63	16.192.288,75	63,07	
DEDUÇÕES CONSIDERADAS PARA FINS DE LIMITE CONSTITUCIONAL						VALOR	
29- RESULTADO LÍQUIDO DAS TRANSFERÊNCIAS DO FUNDEB = (12)						10.310.891,94	
30- DESPESAS CUSTEADAS COM A COMPLEMENTAÇÃO DO FUNDEB NO EXERCÍCIO							
31- RECEITA DE APLICAÇÃO FINANCEIRA DOS RECURSOS DO FUNDEB ATÉ O BIMESTRE = (49)						59.804,39	
32- DESPESAS CUSTEADAS COM O SUPERÁVIT FINANCEIRO, DO EXERCÍCIO ANTERIOR, DO FUNDEB							
33- DESPESAS CUSTEADAS COM O SUPERÁVIT FINANCEIRO, DO EXERCÍCIO ANTERIOR, DE OUTROS RECURSOS DE							
34- RESTOS A PAGAR INSCRITOS NO EXERCÍCIO SEM DISPONIBILIDADE FINANCEIRA DE RECURSOS DE IMPOSTOS VINCULADOS AO							
35- CANCELAMENTO, NO EXERCÍCIO, DE RESTOS A PAGAR INSCRITOS COM DISPONIBILIDADE FINANCEIRA DE RECURSOS DE IMPOSTOS VINCULADOS AO ENSINO = (45 j)							
36- TOTAL DAS DEDUÇÕES CONSIDERADAS PARA FINS DE LIMITE CONSTITUCIONAL (29+30 + 31 + 32 + 33 + 34 + 35) <sup>8</sup>						10.370.696,33	
37- TOTAL DAS DESPESAS PARA FINS DE LIMITE ((22 + 23) - (36)) <sup>8</sup>						5.821.592,42	
38- PERCENTUAL DE APLICAÇÃO EM MDE SOBRE A RECEITA LÍQUIDA DE IMPOSTOS $((37) / (3) \times 100) \%9 - LIMITE CONSTITUCIONAL 25\%5$						25,55	

OUTRAS INFORMAÇÕES PARA CONTROLE

OUTRAS DESPESAS CUSTEADAS COM RECEITAS ADICIONAIS PARA FINANCIAMENTO DO ENSINO	DOTAÇÃO INICIAL	DOTAÇÃO ATUALIZADA (d)	DESPESAS EMPENHADAS		DESPESAS LIQUIDADAS		INSCRITAS EM RESTOS A PAGAR NÃO PROCESSADOS <sup>6</sup> (i)
			Até o Bimestre (e)	% (f) = (e/d)x100	Até o Bimestre (g)	% (h) = (g/d)x100	
39- DESPESAS CUSTEADAS COM A APLICAÇÃO FINANCEIRA DE OUTROS RECURSOS DE IMPOSTOS VINCULADOS AO ENSINO							
40- DESPESAS CUSTEADAS COM A CONTRIBUIÇÃO SOCIAL DO SALÁRIO-EDUCAÇÃO	1.100.000,00	993.000,00	974.088,70	98,10	527.621,96	53,13	
41- DESPESAS CUSTEADAS COM OPERAÇÕES DE CRÉDITO							
42- DESPESAS CUSTEADAS COM OUTRAS RECEITAS PARA FINANCIAMENTO DO ENSINO	4.199.000,00	9.354.840,00	5.685.474,99	60,78	1.274.310,53	13,62	
43- TOTAL DAS OUTRAS DESPESAS CUSTEADAS COM RECEITAS ADICIONAIS PARA FINANCIAMENTO DO ENSINO (39+40 + 41 + 42)	5.299.000,00	10.347.840,00	6.659.563,69	64,36	1.801.932,49	17,41	
44- TOTAL GERAL DAS DESPESAS COM EDUCAÇÃO (28 + 43)	37.031.500,00	36.021.253,00	32.238.580,74	89,50	17.994.221,24	49,95	
RESTOS A PAGAR INSCRITOS COM DISPONIBILIDADE FINANCEIRA DE RECURSOS DE IMPOSTOS VINCULADOS AO ENSINO			SALDO ATÉ O BIMESTRE		CANCELADO EM <EXERCÍCIO> (j)		
45- RESTOS A PAGAR DE DESPESAS COM MDE							
45.1 - Executadas com Recursos de Impostos Vinculados ao Ensino							
45.2 - Executadas com Recursos do FUNDEB							
CONTROLE DA DISPONIBILIDADE FINANCEIRA			FUNDEB		SALÁRIO EDUCAÇÃO		
46- DISPONIBILIDADE FINANCEIRA EM 31 DE DEZEMBRO DE <EXERCÍCIO ANTERIOR>			1.272.850,23		2.651,23		
47- (+) INGRESSO DE RECURSOS ATÉ O BIMESTRE			14.589.309,56		588.458,77		
48- (-) PAGAMENTOS EFETUADOS ATÉ O BIMESTRE			15.467.502,13		520752,68		
48.1 Orçamento do Exercício			13.782.559,74		520.752,68		
48.2 Restos a Pagar			1.684.942,39		0,00		
49- (+) RECEITA DE APLICAÇÃO FINANCEIRA DOS RECURSOS ATÉ O BIMESTRE			59.804,39		0,00		
50- (-) DISPONIBILIDADE FINANCEIRA ATÉ O BIMESTRE			454.462,05		70.357,32		
51- (+) Ajustes			878.466,29		18940,71		
51.1 Retenções			878.466,29		18940,71		
51.2 Conciliação Bancária			0,00		0,00		
52- (=) SALDO FINANCEIRO CONCILIADO			1.332.928,34		89.298,03		

<sup>1</sup> Limites mínimos anuais a serem cumpridos no encerramento do exercício.

<sup>2</sup> Art. 21, § 2º, Lei 11.494/2007: "Até 5% dos recursos recebidos à conta dos Fundos, inclusive relativos à complementação da União recebidos nos termos do §1º do art. 6º desta Lei, poderão ser utilizados no 1º trimestre do exercício

<sup>3</sup> Caput do artigo 212 da CF/1988


<sup>4</sup> Os valores referentes à parcela dos Restos a Pagar inscritos sem disponibilidade financeira vinculada à educação deverão ser informados somente no RREO do último bimestre do exercício.

<sup>5</sup> Limites mínimos anuais a serem cumpridos no encerramento do exercício, no âmbito de atuação prioritária, conforme LDB, art. 11, V.

<sup>6</sup> Nos cinco primeiros bimestres do exercício o acompanhamento poderá ser feito com base na despesa empenhada ou na despesa liquidada. No último bimestre do exercício, o valor deverá corresponder ao total da despesa

<sup>7</sup> Essa coluna poderá ser apresentada somente no último bimestre

  
 EDNALDO VIEIRA BARROS  
 Prefeito Municipal

  
 JOSÉ VALMIR DOS PASSOS  
 CRC/SE 4.111





ESTADO DE SERGIPE

PREFEITURA MUNICIPAL DE CANINDÉ DE SÃO FRANCISCO

DEMONSTRATIVO DAS RECEITAS E DESPESAS COM AÇÕES E SERVIÇOS PÚBLICOS DE SAÚDE

RREO - ANEXO XII (LC 141/2012, art. 35)

MAIO-JUNHO/2017

RREO - ANEXO 12 (LC 141/2012, art. 35)

R\$ 1,00

RECEITAS PARA APURAÇÃO DA APLICAÇÃO EM AÇÕES E SERVIÇOS PÚBLICOS DE SAÚDE	PREVISÃO INICIAL	PREVISÃO ATUALIZADA (a)	RECEITAS REALIZADAS	
			Até o Bimestre (b)	% (b/a) x 100
<b>RECEITA DE IMPOSTOS LÍQUIDA (I)</b>	<b>5.451.200,00</b>	<b>5.451.200,00</b>	<b>1.690.626,07</b>	<b>31,01%</b>
Imposto Predial e Territorial Urbano - IPTU	200,00	200,00	3.190,90	1595,45%
Imposto sobre Transmissão de Bens Intervivos - ITBI	69.000,00	69.000,00	46.530,00	67,43%
Imposto sobre Serviços de Qualquer Natureza - ISS	1.903.000,00	1.903.000,00	547.347,93	28,76%
Imposto de Renda Retido na Fonte - IRRF	3.149.000,00	3.149.000,00	921.228,94	29,25%
Imposto Territorial Rural - ITR	-	-	-	0,00%
Multas, Juros de Mora e Outros Encargos dos Impostos	-	-	-	0,00%
Dívida Ativa dos Impostos	300.000,00	300.000,00	172.328,30	57,44%
Multas, Juros de Mora e Outros Encargos da Dívida Ativa	30.000,00	30.000,00	-	0,00%
<b>RECEITA DE TRANSFERÊNCIAS CONSTITUCIONAIS E LEGAIS (II)</b>	<b>48.573.000,00</b>	<b>48.573.000,00</b>	<b>21.093.068,22</b>	<b>43,43%</b>
Cota-Parte FPM	18.000.000,00	18.000.000,00	9.151.018,08	50,84%
Cota-Parte ITR	3.000,00	3.000,00	3.714,02	0,00%
Cota-Parte IPVA	500.000,00	500.000,00	275.870,36	0,00%
Cota-Parte ICMS	30.000.000,00	30.000.000,00	11.632.407,43	38,77%
Cota-Parte IPI-Exportação	20.000,00	20.000,00	8.275,03	41,38%
Compensações Financeiras Provenientes de Impostos e Transferências Constitucionais	-	-	-	0,00%
Desoneração ICMS (LC 87/96)	50.000,00	50.000,00	21.783,30	0,00%
Outras	-	-	-	0,00%
<b>TOTAL DAS RECEITAS PARA APURAÇÃO DA APLICAÇÃO EM AÇÕES E SERVIÇOS PÚBLICOS DE SAÚDE (III) = I + II</b>	<b>54.024.200,00</b>	<b>54.024.200,00</b>	<b>22.783.694,29</b>	<b>42,17%</b>

RECEITAS ADICIONAIS PARA FINANCIAMENTO DA SAÚDE	PREVISÃO INICIAL	PREVISÃO ATUALIZADA (c)	RECEITAS REALIZADAS	
			Até o Bimestre (d)	% (d/c) x 100
<b>TRANSFERÊNCIA DE RECURSOS DO SISTEMA ÚNICO DE SAÚDE-SUS</b>	<b>6.631.000,00</b>	<b>6.631.000,00</b>	<b>4.024.522,43</b>	<b>60,69%</b>
Provenientes da União	6.600.000,00	6.600.000,00	4.014.603,35	60,83%
Provenientes dos Estados	31.000,00	31.000,00	9.919,08	32,00%
Provenientes de Outros Municípios	-	-	-	0,00%
Outras Receitas do SUS	-	-	-	0,00%
<b>TRANSFERÊNCIAS VOLUNTÁRIAS</b>	<b>253.000,00</b>	<b>253.000,00</b>	<b>-</b>	<b>0,00%</b>
<b>RECEITAS DE OPERAÇÕES DE CRÉDITO VINCULADAS À SAÚDE</b>	<b>-</b>	<b>-</b>	<b>-</b>	<b>0,00%</b>
<b>OUTRAS RECEITAS PARA FINANCIAMENTO DA SAÚDE</b>	<b>-</b>	<b>-</b>	<b>-</b>	<b>0,00%</b>
<b>TOTAL RECEITAS ADICIONAIS PARA FINANCIAMENTO DA SAÚDE</b>	<b>6.884.000,00</b>	<b>6.884.000,00</b>	<b>4.024.522,43</b>	<b>58,46%</b>

DESPESAS COM SAÚDE (Por Grupo de Natureza da Despesa)	DOTAÇÃO INICIAL	DOTAÇÃO ATUALIZADA (e)	DESPESAS EMPENHADAS		DESPESAS LIQUIDADAS		Inscritas em Restos a Pagar não Processados <sup>7</sup>
			Até o Bimestre (f)	% (f/e) x 100	Até o Bimestre (g)	% (g/e) x 100	
<b>DESPESAS CORRENTES</b>	<b>17.704.500,00</b>	<b>18.852.800,00</b>	<b>18.176.702,79</b>	<b>96,41%</b>	<b>9.143.488,83</b>	<b>48,50%</b>	

Pessoal e Encargos Sociais	14.076.500,00	15.085.779,00	15.014.601,80	99,53%	7.738.067,10	51,29%
Juros e Encargos da Dívida	-	-	-	0,00%	-	0,00%
Outras Despesas Correntes	3.628.000,00	3.767.021,00	3.162.100,99	83,94%	1.405.421,73	37,31%
<b>DESPESAS DE CAPITAL</b>	<b>1.267.000,00</b>	<b>118.700,00</b>	<b>26.555,87</b>	<b>22,37%</b>	<b>18.662,87</b>	<b>15,72%</b>
Investimentos	1.267.000,00	118.700,00	26.555,87	22,37%	18.662,87	15,72%
Inversões Financeiras	-	-	-	0,00%	-	0,00%
Amortização da Dívida	-	-	-	0,00%	-	0,00%
<b>TOTAL DAS DESPESAS COM SAÚDE (IV)</b>	<b>18.971.500,00</b>	<b>18.971.500,00</b>	<b>18.203.258,66</b>	<b>95,95%</b>	<b>9.162.151,70</b>	<b>48,29%</b>

DESPESAS COM SAÚDE NÃO COMPUTADAS PARA FINS DE APURAÇÃO DO PERCENTUAL MÍNIMO	DOTAÇÃO INICIAL	DOTAÇÃO ATUALIZADA	DESPESAS EMPENHADAS		DESPESAS LIQUIDADAS		Inscritas em Restos a Pagar não Processados <sup>7</sup>
			Até o Bimestre (h)	% (h/IVf)x100	Até o Bimestre (i)	% (i/IVg)x100	
DESPESAS COM INATIVOS E PENSIONISTAS	-	-	-	0,00%	-	0,00%	
DESPESA COM ASSISTÊNCIA À SAÚDE QUE NÃO ATENDE AO PRINCÍPIO DE ACESSO UNIVERSAL	-	-	-	0,00%	-	0,00%	
<b>DESPESAS CUSTEADAS COM OUTROS RECURSOS</b>	<b>6.940.000,00</b>	<b>7.160.621,00</b>	<b>6.812.371,56</b>	<b>37,42%</b>	<b>4.734.035,60</b>	<b>51,67%</b>	
Recursos de Transferência do Sistema Único de Saúde - SUS	6.650.000,00	7.085.621,00	6.782.371,56	37,26%	4.722.376,40	51,54%	
Recursos de Operações de Crédito	-	-	-	0,00%	-	0,00%	
Outros Recursos	290.000,00	75.000,00	30.000,00	0,16%	11.659,20	0,13%	
<b>OUTRAS AÇÕES E SERVIÇOS NÃO COMPUTADOS</b>	<b>-</b>	<b>-</b>	<b>-</b>	<b>0,00%</b>	<b>-</b>	<b>0,00%</b>	
<b>RESTOS A PAGAR NÃO PROCESSADOS INSCRITOS INDEVIDAMENTE NO EXERCÍCIO SEM DISPONIBILIDADE FINANCEIRA<sup>1</sup></b>	<b>-</b>	<b>-</b>	<b>-</b>	<b>0,00%</b>	<b>-</b>	<b>0,00%</b>	
DESPESAS CUSTEADAS COM DISPONIBILIDADE DE CAIXA VINCULADA AOS RESTOS A PAGAR CANCELADOS <sup>2</sup>	-	-	-	0,00%	-	0,00%	
DESPESAS CUSTEADAS COM RECURSOS VINCULADOS À PARCELA DO PERCENTUAL MÍNIMO QUE NÃO FOI APLICADA EM AÇÕES E SERVIÇOS DE SAÚDE EM EXERCÍCIOS ANTERIORES <sup>3</sup>	-	-	-	0,00%	-	0,00%	
<b>TOTAL DAS DESPESAS COM NÃO COMPUTADAS (V)</b>	<b>6.940.000,00</b>	<b>7.160.621,00</b>	<b>6.812.371,56</b>	<b>37,42%</b>	<b>4.734.035,60</b>	<b>51,67%</b>	

<b>TOTAL DAS DESPESAS COM AÇÕES E SERVIÇOS PÚBLICOS DE SAÚDE (VI) = (IV - V)</b>	<b>12.031.500,00</b>	<b>11.810.879,00</b>	<b>11.390.887,10</b>	<b>62,58%</b>	<b>4.428.116,10</b>	<b>48,33%</b>
--	----------------------	----------------------	----------------------	---------------	---------------------	---------------

<b>PERCENTUAL DE APLICAÇÃO EM AÇÕES E SERVIÇOS PÚBLICOS DE SAÚDE SOBRE A RECEITA DE IMPOSTOS LÍQUIDA E TRANSFERÊNCIAS CONSTITUCIONAIS E LEGAIS (VII%) = (VI(h ou i) / IIIb x 100)<sup>6</sup> - LIMITE CONSTITUCIONAL 15%<sup>4 e 5</sup></b>	<b>19,44%</b>
---	---------------

<b>VALOR REFERENTE À DIFERENÇA ENTRE O VALOR EXECUTADO E O LIMITE MÍNIMO CONSTITUCIONAL [VI(h ou i) - (15 x IIIb)/100]<sup>6</sup></b>	<b>1.010.561,96</b>
--	---------------------

EXECUÇÃO DE RESTOS A PAGAR NÃO PROCESSADOS INSCRITOS COM DISPONIBILIDADE DE CAIXA	INSCRITOS	CANCELADOS/PRESCRITOS	PAGOS	A PAGAR	PARCELA CONSIDERADA NO LIMITE
Inscritos em <Exercício de Referência>					
...					
Inscritos em <Exercício de Referência - 4>					
Inscritos em <Exercícios Anteriores ao de Referência - 4 (Somatório)>					
<b>Total</b>					

CONTROLE DOS RESTOS A PAGAR CANCELADOS OU PRESCRITOS PARA FINS DE APLICAÇÃO DA DISPONIBILIDADE DE CAIXA CONFORME ARTIGO 24, § 1º e 2º	RESTOS A PAGAR CANCELADOS OU PRESCRITOS		
	Saldo Inicial	Despesas custeadas no exercício de referência (j)	Saldo Final (Não Aplicado)
Restos a Pagar Cancelados ou Prescritos em <Exercício de Referência>			

...			
Restos a Pagar Cancelados ou Prescritos em <Exercício de Referência - 4>			
Restos a Pagar Cancelados ou Prescritos em <Exercícios Anteriores ao de Referência - 4 (Somatório)>			
<b>Total (VIII)</b>			

CONTROLE DO VALOR REFERENTE AO PERCENTUAL MÍNIMO NÃO CUMPRIDO EM EXERCÍCIOS ANTERIORES PARA FINS DE APLICAÇÃO DOS RECURSOS VINCULADOS CONFORME ARTIGOS 25 E 26	LIMITE NÃO CUMPRIDO		
	Saldo Inicial	Despesas custeadas no exercício de referência (k)	Saldo Final (Não Aplicado)
Diferença de limite não cumprido em <Exercício de Referência - 1>			
...			
Diferença de limite não cumprido em <Exercício de Referência - 5>			
Diferença de limite não cumprido em <Exercícios Anteriores ao de Referência - 5 (Somatório)>			
<b>Total (IX)</b>			

DESPESAS COM SAÚDE (Por Subfunção)	DOTAÇÃO INICIAL	DOTAÇÃO ATUALIZADA	DESPESAS EMPENHADAS		DESPESAS LIQUIDADAS		Inscritas em Restos a Pagar não Processados <sup>7</sup>
			Até o Bimestre	%	Até o Bimestre	%	
			(l)	(l/total l) x 100	(m)	(m/total m) x 100	
Atenção Básica	6.508.500,00	7.344.200,00	7.067.622,51	38,83%	4.183.334,61	45,66%	
Assistência Hospitalar e Ambulatorial	2.703.500,00	4.220.100,00	4.009.793,85	22,03%	2.038.895,15	22,25%	
Suporte Profilático e Terapêutico	524.000,00	97.000,00	87.031,50	0,48%	41.475,98	0,45%	
Vigilância Sanitária	105.000,00	179.200,00	154.000,00	0,85%	56.436,80	0,62%	
Vigilância Epidemiológica	-	-	-	0,00%	-	0,00%	
Alimentação e Nutrição	-	-	-	0,00%	-	0,00%	
Outras Subfunções	9.130.500,00	7.131.000,00	6.884.810,80	37,82%	2.842.009,16	31,02%	
<b>TOTAL</b>	<b>18.971.500,00</b>	<b>18.971.500,00</b>	<b>18.203.258,66</b>	<b>100,00%</b>	<b>9.162.151,70</b>	<b>100,00%</b>	

FONTE: Contabilis - Gestão Pública / Departamento de Contabilidade Emitido em 22/08/2017 - 14:40 horas

<sup>1</sup> Essa linha apresentará valor somente no Relatório Resumido da Execução Orçamentária do último bimestre do exercício.

<sup>2</sup> O valor apresentado na intercessão com a coluna "i" ou com a coluna "h" deverá ser o mesmo apresentado no "total j".

<sup>3</sup> O valor apresentado na intercessão com a coluna "i" ou com a coluna "h" deverá ser o mesmo apresentado no "total k".


<sup>4</sup> Limite anual mínimo a ser cumprido no encerramento do exercício. Deverá ser informado o limite estabelecido na Lei Orgânica do Município quando o percentual nela estabelecido for superior ao fixado na LC nº 141/2012

<sup>5</sup> Durante o exercício esse valor servirá para o monitoramento previsto no art. 23 da LC 141/2012

<sup>6</sup> Nos cinco primeiros bimestres do exercício o acompanhamento será feito com base na despesa liquidada. No último bimestre do exercício, o valor deverá corresponder ao total da despesa empenhada.

<sup>7</sup> Essa coluna poderá ser apresentada somente no último bimestre

  
EDNALDO VIEIRA BARROS  
Prefeito Municipal

  
JOSÉ VALMIR DOS PASSOS  
CRC/SE 4.111



**ESTADO DE SERGIPE**  
**PREFEITURA MUNICIPAL DE CANINDÉ DE SÃO FRANCISCO**  
**Demonstrativo das Parcerias Público-Privada**

RREO – Anexo XIII (Lei nº 11.079, de 30.12.2004, arts. 22, 25 e

**MAIO-JUNHO/2017**

R\$ 1,00

ESPECIFICAÇÃO	SALDO TOTAL EM 31 DE DEZEMBRO DO EXERCÍCIO ANTERIOR  (a)	REGISTROS EFETUADOS EM 2017		SALDO TOTAL  (c) = (a + b)
		No bimestre	Até o bimestre  (b)	
<b>TOTAL DE ATIVOS</b>				
Direitos Futuros				
Ativos Contabilizados na SPE				
Contrapartida para Provisões de PPP				
<b>TOTAL DE PASSIVOS (I)</b>				
Obrigações Não Relacionadas a Serviços				
Contrapartida para Ativos da SPE				
Provisões de PPP				
<b>GARANTIAS DE PPP (II)</b>				
<b>SALDO LÍQUIDO DE PASSIVOS DE PPP (III) = (I-II)</b>				
<b>PASSIVOS CONTINGENTES</b>				
Contraprestações Futuras				
Riscos Não Provisionados				
Outros Passivos Contingentes				
<b>ATIVOS CONTINGENTES</b>				
Serviços Futuros				
Outros Ativos Contingentes				

DESPESAS DE PPP	EXERCÍCIO ANTERIOR	EXERCÍCIO CORRENTE (EC)	EC + 1	EC + 2	EC + 3	EC + 4	EC + 5	EC + 6	EC + 7	EC + 8	EC + 9
<b>Do Ente Federado (IV)</b>											
<b>Das Estatais Não-Dependentes</b>											
<b>TOTAL DAS DESPESAS</b>											
<b>RECEITA CORRENTE LÍQUIDA (RCL) (V)</b>											
<b>TOTAL DAS DESPESAS / RCL (%) (VI) = (IV)/(V)</b>											
Nota:											



ESTADO DE SERGIPE  
PREFEITURA MUNICIPAL DE CANINDÉ DE SÃO FRANCISCO  
Demonstrativo das Parcerias Público-Privada

RREO – Anexo XIII (Lei nº 11.079, de 30.12.2004, arts. 22, 25 e

MAIO-JUNHO/2017

R\$ 1,00

ESPECIFICAÇÃO	SALDO TOTAL EM 31 DE DEZEMBRO DO EXERCÍCIO ANTERIOR  (a)	REGISTROS EFETUADOS EM 2017		SALDO TOTAL  (c) = (a + b)
		No bimestre	Até o bimestre  (b)	

EDNALDO VIEIRA BARROS  
PREFEITO MUNICIPAL Mat.50020

JOSE VALMIR DOS PASSOS  
CRC.SE 4.111



MAIO-JUNHO/2017

R\$ 1,00

BALANÇO ORÇAMENTÁRIO	No Bimestre	Até o Bimestre
<b>RECEITAS</b>		
Previsão Inicial		90.000.000,00
Previsão Atualizada		90.000.000,00
Receitas Realizadas	14.154.085,95	41.910.978,04
Déficit Orçamentário	2.117.452,62	
<b>DESPESAS</b>		
Dotação Inicial		90.000.000,00
Créditos Adicionais		0,00
Dotação Atualizada		90.000.000,00
Despesas Empenhadas	-698.627,30	80.068.743,58
Despesas Liquidadas	16.271.538,57	41.486.382,17
Superávit Orçamentário		424.595,87

DESPESAS POR FUNÇÃO/SUBFUNÇÃO	No Bimestre	Até o Bimestre
Despesas Empenhadas	-698.627,30	80.068.743,58
Despesas Liquidadas	16.271.538,57	41.486.382,17

RECEITA CORRENTE LÍQUIDA - RCL	No Bimestre	Até o Bimestre
Receita Corrente Líquida	14.104.085,95	92.140.683,50

RECEITAS E DESPESAS DOS REGIMES DE PREVIDÊNCIA	No Bimestre	Até o Bimestre
Regime Geral de Previdência Social	0,00	0,00
Receitas Previdenciárias Realizadas(I)	0,00	0,00
Despesas Previdenciárias Liquidadas(II)	0,00	0,00
Resultado Previdenciário (III) = (I - II)	0,00	0,00
Regime Próprio de Previdência dos Servidores	0,00	0,00
Receitas Previdenciárias Realizadas(IV)	0,00	0,00
Despesas Previdenciárias Liquidadas(V)	0,00	0,00
Resultado Previdenciário (VI) = (IV - V)	0,00	0,00

RESULTADOS NOMINAL E PRIMÁRIO	Meta Fixada no Anexo de Metas Fiscais da LDO (a)	Resultado Apurado Até o Bimestre (b)	% em Relação à Meta (b/a)
Resultado Nominal	-120.000	-4.728.840,67	
Resultado Primário	13.321.000	-695.439,79	

<b>RESTOS A PAGAR A PAGAR POR PODER E MINISTÉRIO PÚBLICO</b>	<b>Inscrição</b>	<b>Cancelamento Até o Bimestre</b>	<b>Pagamento Até o Bimestre</b>	<b>Saldo a Pagar</b>
RESTOS A PAGAR PROCESSADOS	6.408.677,74	49.372,54	3.590.928,23	2.768.376,97
Poder Executivo	5.802.448,54	49.372,54	3.253.832,33	2.499.243,67
Poder Legislativo	606.229,20	0,00	337.095,90	269.133,30
RESTOS A PAGAR NÃO-PROCESSADOS	1.897,07	0,00	0,00	1.897,07
Poder Executivo	1.897,07	0,00	0,00	1.897,07
Poder Legislativo	0,00	0,00	0,00	0,00
<b>TOTAL</b>	<b>6.410.574,81</b>	<b>49.372,54</b>	<b>3.590.928,23</b>	<b>2.770.274,04</b>

<b>DESPESAS COM MANUTENÇÃO E DESENVOLVIMENTO DO ENSINO</b>	<b>Valor Apurado Até o Bimestre</b>	<b>Limites Constitucionais Anuais</b>	
		<b>% Mínimo a Aplicar no Exercício</b>	<b>% Aplicado Até o Bimestre</b>
Mínimo Anual de <25%> das Receitas de Impostos na Manutenção e Desenvolvimento do Ensino	5.821.592,42	25,00	25,55
Mínimo Anual de 60% do FUNDEB na Remuneração do Magistério com Educação Infantil e Ensino Fundamental	14.593.465,24	60,00	100,03

<b>RECEITAS DE OPERAÇÕES DE CRÉDITO E DESPESAS DE CAPITAL</b>	<b>Valor Apurado Até o Bimestre</b>	<b>Saldo não realizado</b>
Receita de Operação de Crédito	0,00	0,00
Despesa de Capital Líquida		

<b>PROJEÇÃO ATUARIAL DOS REGIMES DE PREVIDÊNCIA</b>	<b>Exercício</b>	<b>10º Exercício</b>	<b>20º Exercício</b>	<b>35º Exercício</b>
Regime Geral de Previdência Social				
Receitas Previdenciárias (I)				
Despesas Previdenciárias (II)				
Resultado Previdenciário (III) = (I - II)				
Regime Próprio de Previdência dos Servidores				
Receitas Previdenciárias (IV)				
Despesas Previdenciárias (V)				
Resultado Previdenciário (VI) = (IV - V)				


<b>RECEITA DA ALIENAÇÃO DE ATIVOS E APLICAÇÃO DOS RECURSOS</b>	<b>Valor Apurado Até o Bimestre</b>	<b>Saldo não realizado</b>
Receita de Capital Resultante da Alienação de Ativos	0,00	756.000,00
Aplicação dos Recursos da Alienação de Ativos		

<b>DESPESAS COM AÇÕES E SERVIÇOS PÚBLICOS DE SAÚDE</b>	<b>Valor Apurado Até o Bimestre</b>	<b>Limites Constitucionais Anuais</b>	
		<b>% Mínimo a Aplicar no Exercício</b>	<b>% Aplicado Até o Bimestre</b>
Despesas Próprias com Ações e Serviços Públicos de Saúde	4.428.116,10	15,00	19,45

<b>DESPESAS DE CARÁTER CONTINUADO DERIVADAS DE PPP</b>	<b>Valor Apurado no Exercício Corrente</b>
Total das Despesas / RCL (%)	0,00



EDNALDO VIEIRA BARROS  
PREFEITO MUNICIPAL Mat.50020



JOSE VALMIR DOS PASSOS  
CRC.SE 4.111