



**ESTADO DE SERGIPE**  
**PREFEITURA MUNICIPAL DE CANINDÉ DE SÃO FRANCISCO**  
**Balanco Orçamentário**

RREO – Anexo I (LRF, Art. 52, inciso I, alíneas “a” e “b” do inciso II e §1º)

JANEIRO-FEVEREIRO/2017


R\$ 1,00

RECEITAS	PREVISÃO INICIAL	PREVISÃO ATUALIZADA (a)	RECEITAS REALIZADAS				SALDO A REALIZAR (a-c)
			No Bimestre (b)	% (b/a)	Até o Bimestre (c)	% (c/a)	
<b>RECEITAS (EXCETO INTRA-ORÇAMENTÁRIAS) (I)</b>	<b>90.010.000,00</b>	<b>90.010.000,00</b>	<b>14.551.611,99</b>	<b>16,17</b>	<b>14.551.611,99</b>	<b>16,17</b>	<b>75.458.388,01</b>
<b>RECEITAS CORRENTES</b>	<b>88.616.700,00</b>	<b>88.616.700,00</b>	<b>14.263.470,66</b>	<b>16,10</b>	<b>14.263.470,66</b>	<b>16,10</b>	<b>74.353.229,34</b>
<b>RECEITA TRIBUTARIA</b>	<b>5.409.300,00</b>	<b>5.409.300,00</b>	<b>275.345,09</b>	<b>5,09</b>	<b>275.345,09</b>	<b>5,09</b>	<b>5.133.954,91</b>
IMPOSTOS	5.121.200,00	5.121.200,00	166.620,96	3,25	166.620,96	3,25	4.954.579,04
TAXAS	288.100,00	288.100,00	108.724,13	37,74	108.724,13	37,74	179.375,87
<b>RECEITAS DE CONTRIBUIÇÕES</b>	<b>724.000,00</b>	<b>724.000,00</b>	<b>0,00</b>	<b>0,00</b>	<b>0,00</b>	<b>0,00</b>	<b>724.000,00</b>
Contribuição Para O Custeio do Serviço de Iluminação Pública	724.000,00	724.000,00	0,00	0,00	0,00	0,00	724.000,00
<b>RECEITA PATRIMONIAL</b>	<b>106.000,00</b>	<b>106.000,00</b>	<b>83.973,95</b>	<b>79,22</b>	<b>83.973,95</b>	<b>79,22</b>	<b>22.026,05</b>
RECEITAS DE VALORES MOBILIÁRIOS	106.000,00	106.000,00	83.973,95	79,22	83.973,95	79,22	22.026,05
<b>RECEITA DE SERVIÇOS</b>	<b>300.000,00</b>	<b>300.000,00</b>	<b>0,00</b>	<b>0,00</b>	<b>0,00</b>	<b>0,00</b>	<b>300.000,00</b>
<b>TRANSFERÊNCIAS CORRENTES</b>	<b>80.530.400,00</b>	<b>80.530.400,00</b>	<b>13.817.907,06</b>	<b>17,16</b>	<b>13.817.907,06</b>	<b>17,16</b>	<b>66.722.492,94</b>
TRANSFERÊNCIAS INTERGOVERNAMENTAIS	80.455.400,00	80.455.400,00	13.817.907,06	17,17	13.817.907,06	17,17	66.647.492,94
TRANSFERÊNCIAS DE CONVÊNIOS	75.000,00	75.000,00	0,00	0,00	0,00	0,00	75.000,00
<b>OUTRAS RECEITAS CORRENTES</b>	<b>1.537.000,00</b>	<b>1.537.000,00</b>	<b>86.244,56</b>	<b>5,61</b>	<b>86.244,56</b>	<b>5,61</b>	<b>1.450.755,44</b>
MULTAS E JUROS DE MORA	30.000,00	30.000,00	0,00	0,00	0,00	0,00	30.000,00
INDENIZAÇÕES E RESTITUIÇÕES	806.000,00	806.000,00	0,00	0,00	0,00	0,00	806.000,00
RECEITA DA DÍVIDA ATIVA	500.000,00	500.000,00	86.244,56	17,25	86.244,56	17,25	413.755,44
RECEITAS DIVERSAS	201.000,00	201.000,00	0,00	0,00	0,00	0,00	201.000,00
<b>RECEITAS DE CAPITAL</b>	<b>1.393.300,00</b>	<b>1.393.300,00</b>	<b>288.141,33</b>	<b>20,68</b>	<b>288.141,33</b>	<b>20,68</b>	<b>1.105.158,67</b>
<b>ALIENAÇÃO DE BENS</b>	<b>756.000,00</b>	<b>756.000,00</b>	<b>0,00</b>	<b>0,00</b>	<b>0,00</b>	<b>0,00</b>	<b>756.000,00</b>
Alienação de Bens Móveis	453.000,00	453.000,00	0,00	0,00	0,00	0,00	453.000,00
ALIENAÇÃO DE BENS IMÓVEIS	303.000,00	303.000,00	0,00	0,00	0,00	0,00	303.000,00
<b>TRANSFERÊNCIAS DE CAPITAL</b>	<b>393.000,00</b>	<b>393.000,00</b>	<b>288.141,33</b>	<b>73,32</b>	<b>288.141,33</b>	<b>73,32</b>	<b>104.858,67</b>
TRANSFERÊNCIAS INTERGOVERNAMENTAIS	13.000,00	13.000,00	0,00	0,00	0,00	0,00	13.000,00
Transferências de Instituições Privadas	1.000,00	1.000,00	0,00	0,00	0,00	0,00	1.000,00
TRANSFERÊNCIAS DE CONVÊNIOS	379.000,00	379.000,00	288.141,33	76,03	288.141,33	76,03	90.858,67
<b>OUTRAS RECEITAS DE CAPITAL</b>	<b>244.300,00</b>	<b>244.300,00</b>	<b>0,00</b>	<b>0,00</b>	<b>0,00</b>	<b>0,00</b>	<b>244.300,00</b>
Outras Receitas	244.300,00	244.300,00	0,00	0,00	0,00	0,00	244.300,00
<b>RECEITAS (INTRA-ORÇAMENTÁRIAS) (II)</b>	<b>-</b>	<b>-</b>	<b>-</b>	<b>0,00</b>	<b>-</b>	<b>0,00</b>	<b>-</b>
<b>SUBTOTAL DAS RECEITAS (III) = (I + II)</b>	<b>90.000.000,00</b>	<b>90.000.000,00</b>	<b>14.551.611,99</b>	<b>16,17</b>	<b>14.551.611,99</b>	<b>16,17</b>	<b>75.458.388,01</b>
<b>OPERAÇÕES DE CRÉDITO / REFINANCIAMENTO (IV)</b>	<b>-</b>	<b>-</b>	<b>-</b>	<b>-</b>	<b>-</b>	<b>-</b>	<b>0</b>
Operações de Crédito Internas	-	-	-	-	-	0,00	0

Mobiliária									0
Contratual									0
Operações de Crédito Externas	-	-	-	-	-	-	-	0,00	0
Mobiliária									0
Contratual									0
<b>SUBTOTAL COM REFINANCIAMENTO (V) = (III + IV)</b>	<b>90.010.000,00</b>	<b>90.010.000,00</b>	<b>14.551.611,99</b>	<b>16,17</b>	<b>14.551.611,99</b>	<b>16,17</b>	<b>14.551.611,99</b>	<b>16,17</b>	<b>75.458.388,01</b>
DÉFICIT (VI)	-	-	-	-	-	-	-	-	0
<b>TOTAL (VII) = (V + VI)</b>	<b>90.010.000,00</b>	<b>90.010.000,00</b>	<b>14.551.611,99</b>	<b>16,17</b>	<b>14.551.611,99</b>	<b>16,17</b>	<b>14.551.611,99</b>	<b>16,17</b>	<b>75.458.388,01</b>
SALDOS DE EXERCÍCIOS ANTERIORES (UTILIZADOS PARA CRÉDITOS ADICIONAIS)									0
Superávit Financeiro									0
Reabertura de Créditos Adicionais									0

DESPESAS	DOTAÇÃO INICIAL (d)	DOTAÇÃO ATUALIZADA (e)	DESPESAS EMPENHADAS		SALDO A EMPENHAR (g) = (e-f)	DESPESAS LIQUIDADAS		SALDO A LIQUIDAR (i) = (e-h)	DESPESAS PAGAS ATÉ O BIMESTRE (j)	INSCRITAS RP NÃO PROCESSADOS (k)
			No Bimestre	Até o Bimestre (f)		No Bimestre	Até o Bimestre (h)			
<b>DESPESAS (EXCETO INTRA-ORÇAMENTÁRIAS) (VIII)</b>	<b>90.000.000,00</b>	<b>90.000.000,00</b>	<b>72.160.107,09</b>	<b>72.160.107,09</b>	<b>17.839.892,91</b>	<b>12.973.353,19</b>	<b>12.973.353,19</b>	<b>77.026.646,81</b>	<b>10.556.016,81</b>	
<b>DESPESAS CORRENTES</b>	<b>86.549.500,00</b>	<b>86.878.600,00</b>	<b>71.214.545,00</b>	<b>71.214.545,00</b>	<b>15.664.055,00</b>	<b>12.683.158,95</b>	<b>12.683.158,95</b>	<b>74.195.441,05</b>	<b>10.268.721,57</b>	
PESSOAL E ENCARGOS SOCIAIS	63.182.000,00	61.117.479,00	55.980.973,16	55.980.973,16	5.136.505,84	11.037.652,98	11.037.652,98	50.079.826,02	9.193.518,08	
JUROS E ENCARGOS DA DÍVIDA	1.000,00	1.000,00	0,00	0,00	1.000,00	0,00	0,00	1.000,00	0,00	
OUTRAS DESPESAS CORRENTES	23.366.500,00	25.760.121,00	15.233.571,84	15.233.571,84	10.526.549,16	1.645.505,97	1.645.505,97	24.114.615,03	1.075.203,49	
<b>DESPESAS DE CAPITAL</b>	<b>3.361.500,00</b>	<b>3.032.400,00</b>	<b>945.562,09</b>	<b>945.562,09</b>	<b>2.086.837,91</b>	<b>290.194,24</b>	<b>290.194,24</b>	<b>2.742.205,76</b>	<b>287.295,24</b>	
INVESTIMENTOS	3.340.500,00	3.011.400,00	945.562,09	945.562,09	2.065.837,91	290.194,24	290.194,24	2.721.205,76	287.295,24	
INVERSÕES FINANCEIRAS	1.000,00	1.000,00	0,00	0,00	1.000,00	0,00	0,00	1.000,00	0,00	
AMORTIZAÇÃO DA DÍVIDA	20.000,00	20.000,00	0,00	0,00	20.000,00	0,00	0,00	20.000,00	0,00	
<b>RESERVAS</b>	<b>89.000,00</b>	<b>89.000,00</b>	<b>0,00</b>	<b>0,00</b>	<b>89.000,00</b>	<b>0,00</b>	<b>0,00</b>	<b>89.000,00</b>	<b>0,00</b>	
RESERVAS	89.000,00	89.000,00	0,00	0,00	89.000,00	0,00	0,00	89.000,00	0,00	
<b>DESPESAS (INTRA-ORÇAMENTÁRIAS) (IX)</b>	<b>0,00</b>	<b>-</b>	<b>0,00</b>	<b>0,00</b>	<b>0,00</b>	<b>0,00</b>	<b>0,00</b>	<b>0,00</b>	<b>0,00</b>	
<b>SUBTOTAL DAS DESPESAS (X) = (VIII + IX)</b>	<b>90.000.000,00</b>	<b>90.000.000,00</b>	<b>72.160.107,09</b>	<b>72.160.107,09</b>	<b>17.839.892,91</b>	<b>12.973.353,19</b>	<b>12.973.353,19</b>	<b>77.026.646,81</b>	<b>10.556.016,81</b>	
AMORTIZAÇÃO DA DÍV. / REFINANCIAMENTO (XI)	-	-	-	-	-	-	-	-	-	
Amortização da Dívida Interna	-	-	-	-	-	-	-	-	-	
Dívida Mobiliária	-	-	-	-	-	-	-	-	-	
Outras Dívidas	-	-	-	-	-	-	-	-	-	
Amortização da Dívida Externa	-	-	-	-	-	-	-	-	-	
Dívida Mobiliária	-	-	-	-	-	-	-	-	-	
Outras Dívidas	-	-	-	-	-	-	-	-	-	
<b>SUBTOTAL C/ REFINANCIAMENTO (XII) = (X + XI)</b>	<b>90.000.000,00</b>	<b>90.000.000,00</b>	<b>72.160.107,09</b>	<b>72.160.107,09</b>	<b>17.839.892,91</b>	<b>12.973.353,19</b>	<b>12.973.353,19</b>	<b>77.026.646,81</b>	<b>10.556.016,81</b>	
SUPERÁVIT (XIII)							1.578.258,80	-	-	
<b>TOTAL (XIV) = (XII + XIII)</b>	<b>90.000.000,00</b>	<b>90.000.000,00</b>	<b>72.160.107,09</b>	<b>72.160.107,09</b>	<b>17.839.892,91</b>	<b>12.973.353,19</b>	<b>14.551.611,99</b>	<b>77.026.646,81</b>	<b>10.556.016,81</b>	

  
 EDNALDO VIEIRA BARROS  
 Prefeito Municipal

  
 JOSÉ VALMIR DOS PASSOS  
 CRC/SE 4.111



JANEIRO-FEVEREIRO/2017

R\$ 1,00

Função/SubFunção	DOTAÇÃO INICIAL	DOTAÇÃO ATUALIZADA (a)	DESPESAS EMPENHADAS			SALDO A EMPENHAR (c) = (a-b)	DESPESAS LIQUIDADAS			SALDO A LIQUIDAR (e) = (a-d)	INSCRITAS RP NÃO PROCESSADOS (f)
			No Bimestre	Até Bimestre (b)	% (b) / t (b)		No Bimestre	Até Bimestre (d)	% (d) / t (d)		
<b>DESPESAS (EXCETO INTRA-ORÇAMENTÁRIAS) (I)</b>	<b>90.000.000,00</b>	<b>90.000.000,00</b>	<b>72.160.107,09</b>	<b>72.160.107,09</b>	<b>100,000</b>	<b>17839892,91</b>	<b>12.973.353,19</b>	<b>12.973.353,19</b>	<b>100,000</b>	<b>77.026.646,81</b>	
<b>01 - Legislativa</b>	<b>4.355.000,00</b>	<b>4.355.000,00</b>	<b>0,00</b>	<b>0,00</b>	<b>0,000</b>	<b>4355000,00</b>	<b>0,00</b>	<b>0,00</b>	<b>0,000</b>	<b>4.355.000,00</b>	
031 - Ação Legislativa	4.355.000,00	4.355.000,00	0,00	0,00	0,000	4355000,00	0,00	0,00	0,000	4.355.000,00	
<b>04 - Administração</b>	<b>16.345.000,00</b>	<b>18.259.100,00</b>	<b>13.442.486,79</b>	<b>13.442.486,79</b>	<b>18,629</b>	<b>4816613,21</b>	<b>2.904.447,71</b>	<b>2.904.447,71</b>	<b>18,629</b>	<b>15.354.652,29</b>	
061 - Ação Judiciária	1.043.000,00	722.000,00	529.281,16	529.281,16	0,733	192718,84	468.346,86	468.346,86	3,610	253.653,14	
122 - Administração Geral	10.823.000,00	12.067.100,00	10.570.848,90	10.570.848,90	14,649	1496251,10	2.058.937,91	2.058.937,91	15,871	10.008.162,09	
123 - Administração Financeira	907.000,00	672.000,00	652.000,00	652.000,00	0,904	20000,00	84.784,66	84.784,66	0,654	587.215,34	
124 - Controle Interno	775.000,00	730.000,00	657.481,60	657.481,60	0,911	72518,40	43.593,40	43.593,40	0,336	686.406,60	
242 - Assistência ao Portador de Deficiência	50.000,00	0,00	0,00	0,00	0,000	0,00	0,00	0,00	0,000	0,00	
452 - Serviços Urbanos	2.747.000,00	4.068.000,00	1.032.875,13	1.032.875,13	1,431	3035124,87	248.784,88	248.784,88	1,918	3.819.215,12	
<b>08 - Assistência Social</b>	<b>3.530.500,00</b>	<b>3.530.500,00</b>	<b>2.688.877,90</b>	<b>2.688.877,90</b>	<b>3,726</b>	<b>841622,1</b>	<b>433.992,90</b>	<b>433.992,90</b>	<b>3,726</b>	<b>3.096.507,10</b>	
122 - Administração Geral	2.245.000,00	2.349.300,00	2.031.395,90	2.031.395,90	2,815	317904,10	347.915,52	347.915,52	2,682	2.001.384,48	
242 - Assistência ao Portador de Deficiência	1.000,00	1.000,00	0,00	0,00	0,000	1000,00	0,00	0,00	0,000	1.000,00	
243 - Assistência a Criança e ao Adolescente	54.500,00	43.500,00	7.500,00	7.500,00	0,010	36000,00	0,00	0,00	0,000	43.500,00	
244 - Assistência Comunitária	1.230.000,00	1.136.700,00	649.982,00	649.982,00	0,901	486718,00	86.077,38	86.077,38	0,663	1.050.622,62	
<b>10 - Saúde</b>	<b>18.971.500,00</b>	<b>18.971.500,00</b>	<b>16.183.809,07</b>	<b>16.183.809,07</b>	<b>22,428</b>	<b>2787690,93</b>	<b>3.374.648,93</b>	<b>3.374.648,93</b>	<b>22,428</b>	<b>15.596.851,07</b>	
122 - Administração Geral	9.118.500,00	8.269.700,00	7.025.647,18	7.025.647,18	9,736	1244052,82	1.262.737,41	1.262.737,41	9,733	7.006.962,59	
242 - Assistência ao Portador de Deficiência	12.000,00	12.000,00	0,00	0,00	0,000	12000,00	0,00	0,00	0,000	12.000,00	
301 - Atenção Básica	6.508.500,00	6.625.100,00	6.045.549,61	6.045.549,61	8,378	579550,39	1.434.423,91	1.434.423,91	11,057	5.190.676,09	
302 - Assistência Hospitalar e Ambulatorial	2.703.500,00	3.532.300,00	2.958.612,28	2.958.612,28	4,100	573687,72	658.945,06	658.945,06	5,079	2.873.354,94	
303 - Suporte Profilático e Terapêutico	524.000,00	327.400,00	0,00	0,00	0,000	327400,00	0,00	0,00	0,000	327.400,00	
304 - Vigilância Sanitária	105.000,00	205.000,00	154.000,00	154.000,00	0,213	51000,00	18.542,55	18.542,55	0,143	186.457,45	
<b>12 - Educação</b>	<b>37.031.500,00</b>	<b>36.562.000,00</b>	<b>32.300.301,45</b>	<b>32.300.301,45</b>	<b>44,762</b>	<b>4261698,55</b>	<b>5.612.423,51</b>	<b>5.612.423,51</b>	<b>44,762</b>	<b>30.949.576,49</b>	
122 - Administração Geral	2.585.500,00	2.357.500,00	1.903.594,01	1.903.594,01	2,638	453905,99	330.040,19	330.040,19	2,544	2.027.459,81	
242 - Assistência ao Portador de Deficiência	26.000,00	26.000,00	0,00	0,00	0,000	26000,00	0,00	0,00	0,000	26.000,00	
361 - Ensino Fundamental	34.155.000,00	33.712.000,00	30.216.272,24	30.216.272,24	41,874	3495727,76	5.282.383,32	5.282.383,32	40,717	28.429.616,68	
365 - Educação Infantil	205.000,00	336.000,00	109.976,00	109.976,00	0,152	226024,00	0,00	0,00	0,000	336.000,00	
366 - Educação de Jovens e Adultos	60.000,00	130.500,00	70.459,20	70.459,20	0,098	60040,80	0,00	0,00	0,000	130.500,00	



JANEIRO-FEVEREIRO/2017

R\$ 1,00

Função/SubFunção	DOTAÇÃO INICIAL	DOTAÇÃO ATUALIZADA (a)	DESPESAS EMPENHADAS			SALDO A EMPENHAR (c) = (a-b)	DESPESAS LIQUIDADAS			SALDO A LIQUIDAR (e) = (a-d)	INSCRITAS RP NÃO PROCESSADOS (f)
			No Bimestre	Até Bimestre (b)	% (b) / t (b)		No Bimestre	Até Bimestre (d)	% (d) / t (d)		
<b>13 - Cultura</b>	<b>66.000,00</b>	<b>66.000,00</b>	<b>0,00</b>	<b>0,00</b>	<b>0,000</b>	<b>66000,00</b>	<b>0,00</b>	<b>0,00</b>	<b>0,000</b>	<b>66.000,00</b>	
392 - Difusão Cultural	66.000,00	66.000,00	0,00	0,00	0,000	66000,00	0,00	0,00	0,000	66.000,00	
<b>15 - Urbanismo</b>	<b>691.000,00</b>	<b>32.000,00</b>	<b>0,00</b>	<b>0,00</b>	<b>0,000</b>	<b>32000,00</b>	<b>0,00</b>	<b>0,00</b>	<b>0,000</b>	<b>32.000,00</b>	
451 - Infraestrutura Urbana	691.000,00	32.000,00	0,00	0,00	0,000	32000,00	0,00	0,00	0,000	32.000,00	
<b>16 - Habitação</b>	<b>41.000,00</b>	<b>0,00</b>	<b>0,00</b>	<b>0,00</b>	<b>0,000</b>	<b>0,00</b>	<b>0,00</b>	<b>0,00</b>	<b>0,000</b>	<b>0,00</b>	
482 - Habitacao Urbana	41.000,00	0,00	0,00	0,00	0,000	0,00	0,00	0,00	0,000	0,00	
<b>17 - Saneamento</b>	<b>38.000,00</b>	<b>38.000,00</b>	<b>0,00</b>	<b>0,00</b>	<b>0,000</b>	<b>38000,00</b>	<b>0,00</b>	<b>0,00</b>	<b>0,000</b>	<b>38.000,00</b>	
512 - Saneamento Basico Urbano	38.000,00	38.000,00	0,00	0,00	0,000	38000,00	0,00	0,00	0,000	38.000,00	
<b>20 - Agricultura</b>	<b>7.562.500,00</b>	<b>6.531.900,00</b>	<b>6.121.953,19</b>	<b>6.121.953,19</b>	<b>8,484</b>	<b>409946,81</b>	<b>504.097,51</b>	<b>504.097,51</b>	<b>8,484</b>	<b>6.027.802,49</b>	
122 - Administração Geral	7.494.500,00	6.463.900,00	6.121.953,19	6.121.953,19	8,484	341946,81	504.097,51	504.097,51	3,886	5.959.802,49	
605 - Abastecimento	26.000,00	26.000,00	0,00	0,00	0,000	26000,00	0,00	0,00	0,000	26.000,00	
607 - Irrigacao	21.000,00	21.000,00	0,00	0,00	0,000	21000,00	0,00	0,00	0,000	21.000,00	
631 - Reforma Agraria	21.000,00	21.000,00	0,00	0,00	0,000	21000,00	0,00	0,00	0,000	21.000,00	
<b>27 - Desporto e Lazer</b>	<b>1.279.000,00</b>	<b>1.565.000,00</b>	<b>1.422.678,69</b>	<b>1.422.678,69</b>	<b>1,972</b>	<b>142321,31</b>	<b>143.742,63</b>	<b>143.742,63</b>	<b>1,972</b>	<b>1.421.257,37</b>	
122 - Administração Geral	1.279.000,00	1.565.000,00	1.422.678,69	1.422.678,69	1,972	142321,31	143.742,63	143.742,63	1,108	1.421.257,37	
<b>99 - Reserva</b>	<b>89.000,00</b>	<b>89.000,00</b>	<b>0,00</b>	<b>0,00</b>	<b>0,000</b>	<b>89000,00</b>	<b>0,00</b>	<b>0,00</b>	<b>0,000</b>	<b>89.000,00</b>	
999 - Reserva	89.000,00	89.000,00	0,00	0,00	0,000	89000,00	0,00	0,00	0,000	89.000,00	
<b>TOTAL (III) = (I + II)</b>	<b>90.000.000,00</b>	<b>90.000.000,00</b>	<b>72.160.107,09</b>	<b>72.160.107,09</b>	<b>100,00</b>	<b>17.839.892,91</b>	<b>12.973.353,19</b>	<b>12.973.353,19</b>	<b>100,00</b>	<b>77.026.646,81</b>	

EDNALDO VIEIRA BARROS  
Prefeito Municipal

José Valmir dos Passos  
JOSÉ VALMIR DOS PASSOS  
CRC/SE 4.111




**ESTADO DE SERGIPE**  
**PREFEITURA MUNICIPAL DE CANINDÉ DE SÃO FRANCISCO**  
**Demonstrativo da Receita Corrente Líquida**


RREO – Anexo III (LRF, Art. 53, inciso I)

**JANEIRO-FEVEREIRO/2017**

R\$ 1,00

ESPECIFICAÇÃO	EVOLUÇÃO DA RECEITA REALIZADA NOS ÚLTIMOS 12 MESES												TOTAL (ÚLTIMOS 12 MESES)	PREVISÃO ATUALIZADA 2017
	03/2016	04/2016	05/2016	06/2016	07/2016	08/2016	09/2016	10/2016	11/2016	12/2016	01/2017	02/2017		
<b>1- RECEITAS CORRENTES (I)</b>	<b>7.748.720,99</b>	<b>6.542.224,18</b>	<b>7.835.337,40</b>	<b>7.017.446,89</b>	<b>7.595.061,64</b>	<b>7.081.701,65</b>	<b>5.781.989,66</b>	<b>6.839.604,76</b>	<b>10.165.543,85</b>	<b>17.427.844,81</b>	<b>7.849.287,90</b>	<b>7.991.339,25</b>	<b>99.876.102,98</b>	<b>98.321.300,00</b>
1.1- Receita Tributária	691.414,52	324.899,17	350.329,34	394.739,86	494.634,62	514.537,66	394.730,47	209.737,41	399.734,11	1.029.501,14	134.384,25	140.960,84	5.070.036,59	2.360.300,00
1.1.1- IPTU	0,00	0,00	0,00	0,00	0,00	0,00	0,00	1.747,48	2.132,49	3.029,14	18.705,78	0,00	25.614,89	200,00
1.1.2- IRRF	350.803,76	100.443,62	191.113,45	181.401,12	238.947,62	336.313,74	278.209,10	55.939,51	242.709,83	804.841,94	9.566,80	0,00	2.780.723,69	3.149.000,00
1.1.3- ITIV/ITBI	11.722,00	1.330,00	3.275,00	15.280,00	5.500,00	13.175,00	13.890,00	8.455,00	4.000,00	7.280,00	8.192,50	1.997,50	94.097,00	69.000,00
1.1.4- ISS	290.107,42	184.152,50	115.423,71	153.929,06	210.398,00	132.382,79	76.121,50	127.971,86	130.047,59	183.347,43	63.603,12	83.261,04	1.750.746,02	1.903.000,00
1.1.5- Outras Receitas Tributárias	38.781,34	38.973,05	40.517,18	44.129,68	39.789,00	32.666,13	24.762,39	15.238,55	19.947,55	15.325,99	53.021,83	55.702,30	418.854,99	288.100,00
1.2- Receita de Contribuições	60.046,84	61.231,24	62.943,96	66.200,07	63.225,70	56.720,31	64.286,10	58.368,48	56.706,45	64.682,06	0,00	0,00	614.411,21	724.000,00
1.3- Receita Patrimonial	7.360,37	6.707,87	7.466,78	6.276,20	8.008,07	8.474,00	5.121,67	9.242,00	8.401,63	13.449,08	48.493,19	35.480,76	164.481,62	106.000,00
1.6- Receita de Serviços	0,00	0,00	0,00	0,00	0,00	0,00	0,00	0,00	0,00	0,00	0,00	0,00	0,00	300.000,00
1.7- Transferências Correntes	6.945.667,30	6.127.073,32	7.376.160,37	6.518.675,50	7.003.568,01	6.477.096,29	5.305.729,09	6.555.956,03	9.693.002,53	16.301.779,06	7.608.322,13	7.786.741,42	93.699.771,05	90.245.000,00
1.7.1- Cota-Parte do FPM	1.051.997,80	1.250.599,45	1.662.995,40	1.373.903,60	1.523.476,69	1.235.297,40	1.004.543,58	1.219.410,43	2.224.797,18	3.477.898,13	1.484.940,65	1.903.653,95	19.413.514,26	18.000.000,00
1.7.2- Cota-Parte do ITR	399,78	355,31	207,07	140,68	0,00	331,14	304,79	7.521,70	422,37	360,12	1.078,17	0,00	11.121,13	3.000,00
1.7.3- ICMS-Desoneração	981,33	1.103,99	1.144,87	1.144,87	981,33	940,43	1.063,10	1.063,10	1.144,87	981,33	0,00	0,00	10.549,22	0,00
1.7.4- Cota-Parte do ICMS	1.959.700,12	1.587.225,21	1.999.680,34	1.478.755,74	1.266.874,31	1.649.378,33	1.299.762,95	1.349.507,66	2.658.689,72	3.778.897,93	2.873.277,97	1.485.380,67	23.387.130,95	30.000.000,00
1.7.5- Cota-Parte do IPVA	41.526,53	53.669,45	44.741,96	46.702,63	41.407,57	44.945,99	43.376,49	34.726,93	23.908,58	19.014,53	34.687,22	92.607,16	521.315,04	500.000,00
1.7.6- IPI-Exportação	0,00	0,00	0,00	0,00	0,00	0,00	0,00	0,00	0,00	0,00	1.316,48	1.579,78	2.896,26	20.000,00
1.7.7- Transferências do FUNDEB	1.886.472,98	1.851.329,87	2.254.685,26	2.216.519,19	1.575.829,75	1.953.127,77	1.656.325,88	1.881.687,78	3.408.675,25	4.196.052,02	2.739.600,66	2.855.802,96	28.476.109,37	25.000.000,00
1.7.8- Outras Transferências Correntes	2.004.588,76	1.382.790,04	1.412.705,47	1.401.508,79	2.594.998,36	1.593.075,23	1.300.352,30	2.062.038,43	1.375.364,56	4.828.575,00	473.420,98	1.447.716,90	21.877.134,82	16.722.000,00
1.8- Outras Receitas Correntes	44.231,96	22.312,58	38.436,95	31.555,26	25.625,24	24.873,39	12.122,33	6.300,84	7.699,13	18.433,47	58.088,33	28.156,23	317.835,71	1.537.000,00
<b>2- DEDUÇÕES (II)</b>	<b>-611.718,25</b>	<b>-579.387,83</b>	<b>-742.551,09</b>	<b>-580.926,64</b>	<b>-461.869,02</b>	<b>-586.975,81</b>	<b>-470.607,35</b>	<b>-523.243,13</b>	<b>-982.589,70</b>	<b>-1.298.614,57</b>	<b>-879.786,13</b>	<b>-697.370,36</b>	<b>-8.415.639,88</b>	<b>-9.714.600,00</b>
2.3- Dedução de Receita para Formação do FUNDEB	-611.718,25	-579.387,83	-742.551,09	-580.926,64	-461.869,02	-586.975,81	-470.607,35	-523.243,13	-982.589,70	-1.298.614,57	-879.786,13	-697.370,36	-8.415.639,88	-9.714.600,00
<b>RECEITA CORRENTE LÍQUIDA</b>	<b>7.137.002,74</b>	<b>5.962.836,35</b>	<b>7.092.786,31</b>	<b>6.436.520,25</b>	<b>7.133.192,62</b>	<b>6.494.725,84</b>	<b>5.311.382,31</b>	<b>6.316.361,63</b>	<b>9.182.954,15</b>	<b>16.129.230,24</b>	<b>6.969.501,77</b>	<b>7.293.968,89</b>	<b>91.460.463,10</b>	<b>88.606.700,00</b>

  
**EDNALDO VIEIRA BARROS**  
**Prefeito Municipal**

  
**JOSÉ VALMIR DOS PASSOS**  
**CRC/SE 4.111**



JANEIRO-FEVEREIRO/2017

RECEITAS	PREVISÃO INICIAL	PREVISÃO ATUALIZADA	RECEITAS REALIZADAS	
			Até o Bimestre	Até o Bimestre
			2017	2016
RECEITAS PREVIDENCIÁRIAS - RPPS (EXCETO INTRA-ORÇAMENTÁRIAS) (I)	0,00	0,00	0,00	0,00
RECEITAS CORRENTES	0,00	0,00	0,00	0,00
<b>Receita de Contribuições dos Segurados</b>	0,00	0,00	0,00	0,00
<b>Pessoal Civil</b>	0,00	0,00	0,00	0,00
Ativo	0,00	0,00	0,00	0,00
Inativo	0,00	0,00	0,00	0,00
Pensionista	0,00	0,00	0,00	0,00
<b>Pessoal Militar</b>	0,00	0,00	0,00	0,00
Ativo	0,00	0,00	0,00	0,00
Inativo	0,00	0,00	0,00	0,00
Pensionista	0,00	0,00	0,00	0,00
Outras Receitas de Contribuições	0,00	0,00	0,00	0,00
<b>Receita Patrimonial</b>	0,00	0,00	0,00	0,00
Receitas Imobiliárias	0,00	0,00	0,00	0,00
Receitas de Valores Mobiliários	0,00	0,00	0,00	0,00
Outras Receitas Patrimoniais	0,00	0,00	0,00	0,00
Receita de Serviços	0,00	0,00	0,00	0,00
<b>Outras Receitas Correntes</b>	0,00	0,00	0,00	0,00
Compensação Previdenciária do RGPS para o RPPS	0,00	0,00	0,00	0,00
Demais Receitas Correntes	0,00	0,00	0,00	0,00
<b>RECEITAS DE CAPITAL</b>	0,00	0,00	0,00	0,00
Alienação de Bens, Direitos e Ativos	0,00	0,00	0,00	0,00
Amortização de Empréstimos	0,00	0,00	0,00	0,00
Outras Receitas de Capital	0,00	0,00	0,00	0,00
RECEITAS PREVIDENCIÁRIAS - RPPS (INTRA-ORÇAMENTÁRIAS) (I)	0,00	0,00	0,00	0,00
<b>TOTAL DAS RECEITAS PREVIDENCIÁRIAS RPPS - (III) = (I + II)</b>	<b>0,00</b>	<b>0,00</b>	<b>0,00</b>	<b>0,00</b>

DESPESAS	DOTAÇÃO INICIAL	DOTAÇÃO ATUALIZADA	DESPESAS EMPENHADAS		DESPESAS LIQUIDADAS		INSCRITAS EM RESTOS A PAGAR NÃO PROCESSADOS	
			Até o Bimestre	Até o Bimestre	Até o Bimestre	Até o Bimestre	Até o Bimestre	Até o Bimestre
			2017	2016	2017	2016	2017	2016
DESPESAS PREVIDENCIÁRIAS - RPPS (EXCETO INTRA-ORÇAMENTÁRIAS) (IV)	0,00	0,00	0,00	0,00	0,00	0,00	0,00	0,00

<b>ADMINISTRAÇÃO</b>	<b>0,00</b>	<b>0,00</b>	<b>0,00</b>	<b>0,00</b>	<b>0,00</b>	<b>0,00</b>	<b>0,00</b>	<b>0,00</b>
Despesas Correntes	0,00	0,00	0,00	0,00	0,00	0,00	0,00	0,00
Despesas de Capital	0,00	0,00	0,00	0,00	0,00	0,00	0,00	0,00
<b>PREVIDÊNCIA</b>	<b>0,00</b>	<b>0,00</b>	<b>0,00</b>	<b>0,00</b>	<b>0,00</b>	<b>0,00</b>	<b>0,00</b>	<b>0,00</b>
<b>Pessoal Civil</b>	<b>0,00</b>	<b>0,00</b>	<b>0,00</b>	<b>0,00</b>	<b>0,00</b>	<b>0,00</b>	<b>0,00</b>	<b>0,00</b>
Aposentadorias	0,00	0,00	0,00	0,00	0,00	0,00	0,00	0,00
Pensões	0,00	0,00	0,00	0,00	0,00	0,00	0,00	0,00
Outros Benefícios Previdenciários	0,00	0,00	0,00	0,00	0,00	0,00	0,00	0,00
<b>Pessoal Militar</b>	<b>0,00</b>	<b>0,00</b>	<b>0,00</b>	<b>0,00</b>	<b>0,00</b>	<b>0,00</b>	<b>0,00</b>	<b>0,00</b>
Reformas	0,00	0,00	0,00	0,00	0,00	0,00	0,00	0,00
Pensões	0,00	0,00	0,00	0,00	0,00	0,00	0,00	0,00
Outros Benefícios Previdenciários	0,00	0,00	0,00	0,00	0,00	0,00	0,00	0,00
<b>Outras Despesas Previdenciárias</b>	<b>0,00</b>	<b>0,00</b>	<b>0,00</b>	<b>0,00</b>	<b>0,00</b>	<b>0,00</b>	<b>0,00</b>	<b>0,00</b>
Compensação Previdenciária do RPPS para o RGPS	0,00	0,00	0,00	0,00	0,00	0,00	0,00	0,00
Demais Despesas Previdenciárias	0,00	0,00	0,00	0,00	0,00	0,00	0,00	0,00
DESPESAS PREVIDENCIÁRIAS - RPPS (INTRA-ORÇAMENTÁRIAS) (V)	0,00	0,00	0,00	0,00	0,00	0,00	0,00	0,00
<b>TOTAL DAS DESPESAS PREVIDENCIÁRIAS RPPS (VI) = (IV + V)</b>	<b>0,00</b>	<b>0,00</b>	<b>0,00</b>	<b>0,00</b>	<b>0,00</b>	<b>0,00</b>	<b>0,00</b>	<b>0,00</b>

<b>RESULTADO PREVIDENCIÁRIO (VII) = (III - VI)</b>	<b>0,00</b>	<b>0,00</b>	<b>0,00</b>	<b>0,00</b>	<b>0,00</b>	<b>0,00</b>	<b>0,00</b>
--	-------------	-------------	-------------	-------------	-------------	-------------	-------------

<u>APORTES DE RECURSOS PARA O REGIME PRÓPRIO DE PREVIDÊNCIA DO SERVIDOR</u>	APORTES REALIZADOS
<b>TOTAL DOS APORTES PARA O RPPS</b>	<b>0,00</b>
<b>Plano Financeiro</b>	<b>0,00</b>
Recursos para Cobertura de Insuficiências Financeiras	0,00
Recursos para Formação de Reserva	0,00
Outros Aportes para o RPPS	0,00
<b>Plano Previdenciário</b>	<b>0,00</b>
Recursos para Cobertura de Insuficiências Financeiras	0,00
Recursos para Formação de Reserva	0,00
Outros Aportes para o RPPS	0,00

<u>RESERVA ORÇAMENTÁRIA DO RPPS</u>	PREVISÃO ORÇAMENTÁRIA
VALOR	0,00

<b>BENS E DIREITOS DO RPPS</b>	<b>PERÍODO DE REFERÊNCIA</b>	
	<b>2017</b>	<b>2016</b>
<b>CAIXA</b>	<b>0,00</b>	<b>0,00</b>
BANCOS CONTA MOVIMENTO	0,00	0,00
INVESTIMENTOS	0,00	0,00
OUTROS BENS E DIREITOS	0,00	0,00


<b>RECEITAS INTRA-ORÇAMENTÁRIAS - RPPS</b>	<b>PREVISÃO INICIAL</b>	<b>PREVISÃO ATUALIZADA</b>	<b>RECEITAS REALIZADAS</b>	
			<b>Até o Bimestre 2017</b>	<b>Até o Bimestre 2016</b>
RECEITAS CORRENTES (VIII)	0,00	0,00	0,00	0,00
Receita de Contribuições	0,00	0,00	0,00	0,00
Patronal	0,00	0,00	0,00	0,00
Pessoal Civil	0,00	0,00	0,00	0,00
Ativo	0,00	0,00	0,00	0,00
Inativo	0,00	0,00	0,00	0,00
Pensionista	0,00	0,00	0,00	0,00
Pessoal Militar	0,00	0,00	0,00	0,00
Ativo	0,00	0,00	0,00	0,00
Inativo	0,00	0,00	0,00	0,00
Pensionista	0,00	0,00	0,00	0,00
Para Cobertura de Déficit Atuarial	0,00	0,00	0,00	0,00
Em Regime de Débitos e Parcelamentos	0,00	0,00	0,00	0,00
Receita Patrimonial	0,00	0,00	0,00	0,00
Receita Patrimonial	0,00	0,00	0,00	0,00
Outras Receitas Correntes	0,00	0,00	0,00	0,00
RECEITAS DE CAPITAL (IX)	0,00	0,00	0,00	0,00
Alienação de Bens	0,00	0,00	0,00	0,00
Amortização de Empréstimos	0,00	0,00	0,00	0,00
Outras Receitas de Capital	0,00	0,00	0,00	0,00
<b>TOTAL DAS RECEITAS PREVIDENCIÁRIAS INTRAORÇAMENTÁRIAS (X) = (VIII + IX)</b>	<b>0,00</b>	<b>0,00</b>	<b>0,00</b>	<b>0,00</b>

<b>DESPESAS INTRA-ORÇAMENTÁRIAS - RPPS</b>	<b>DOTAÇÃO INICIAL</b>	<b>DOTAÇÃO ATUALIZADA</b>	<b>DESPESAS EMPENHADAS</b>		<b>DESPESAS LIQUIDADAS</b>		<b>INSCRITAS EM RESTOS A PAGAR NÃO PROCESSADOS</b>	
			<b>Até o Bimestre 2017</b>	<b>Até o Bimestre 2016</b>	<b>Até o Bimestre 2017</b>	<b>Até o Bimestre 2016</b>	<b>Até o Bimestre 2017</b>	<b>Até o Bimestre 2016</b>
ADMINISTRAÇÃO (XI)	0,00	0,00	0,00	0,00	0,00	0,00	0,00	0,00



Despesas Correntes	0,00	0,00	0,00	0,00	0,00	0,00	0,00	0,00	0,00
Despesas de Capital	0,00	0,00	0,00	0,00	0,00	0,00	0,00	0,00	0,00
<b>TOTAL DAS DESPESAS PREVIDENCIÁRIAS INTRAORÇAMENTÁRIAS (XII) = (XI)</b>	<b>0,00</b>	<b>0,00</b>	<b>0,00</b>	<b>0,00</b>	<b>0,00</b>	<b>0,00</b>	<b>0,00</b>	<b>0,00</b>	<b>0,00</b>

  
EDNALDO VIEIRA BARROS  
Prefeito Municipal

  
JOSÉ VALMIR DOS PASSOS  
CRC/SE 4.111



ESTADO DE SERGIPE  
**PREFEITURA MUNICIPAL DE CANINDÉ DE SÃO FRANCISCO**  
 Demonstrativo do Resultado Nominal

RREO – Anexo V (LRF, Art. 53, inciso III)

JANEIRO-FEVEREIRO/2017

R\$ 1,00


DÍVIDA FISCAL LÍQUIDA	SALDO		
	Em 31/Dez/2016 (a)	Em 28/fev/2017 (b)	Em 28/fev/2017 (c)
<b>DÍVIDA CONSOLIDADA (I)</b>	<b>0,00</b>	<b>282.683,41</b>	<b>282.683,41</b>
<b>DEDUÇÕES (II)</b>	<b>540.420,43</b>	<b>4.450.864,95</b>	<b>4.450.864,95</b>
Disponibilidade de Caixa bruta	5.105.410,27	7.387.905,62	7.387.905,62
Demais Haveres Financeiros	1.888.337,37	1.109.911,22	1.109.911,22
(-) Restos a Pagar Processados (Exceto precatórios)	-6.453.327,21	-4.046.951,89	-4.046.951,89
<b>DÍVIDA CONSOLIDADA LÍQUIDA (III) = (I - II)</b>	<b>-540.420,43</b>	<b>-5.488.820,03</b>	<b>-5.488.820,03</b>
<b>RECEITA DE PRIVATIZAÇÕES (IV)</b>	<b>0,00</b>	<b>0,00</b>	<b>0,00</b>
<b>PASSIVOS RECONHECIDOS (V)</b>	<b>0,00</b>	<b>0,00</b>	<b>0,00</b>
<b>DÍVIDA FISCAL LÍQUIDA (VI) = (III + IV - V)</b>	<b>-540.420,43</b>	<b>-4.168.181,54</b>	<b>-4.168.181,54</b>

RESULTADO NOMINAL	PERÍODO DE REFERÊNCIA	
	No Bimestre (c-b)	Até o Bimestre (c-a)
VALOR	0,00	-4.708.601,97

DISCRIMINAÇÃO DA META FISCAL	VALOR CORRENTE
META DE RESULTADO NOMINAL FIXADA NO ANEXO DE METAS FISCAIS DA LDO P/ O EXERCÍCIO DE REFERÊNCIA	-120.000,00

REGIME PREVIDENCIÁRIO			
DÍVIDA FISCAL LÍQUIDA PREVIDENCIÁRIA	SALDO		
	Em 31/Dez/2016 (a)	Em 28/fev/2017 (b)	Em 28/fev/2017 (c)
<b>DÍVIDA CONSOLIDADA PREVIDENCIÁRIA (VII)</b>	<b>0,00</b>	<b>0,00</b>	<b>0,00</b>
Passivo Atuarial	0,00	0,00	0,00
Demais Dívidas	0,00	0,00	0,00
<b>DEDUÇÕES (VIII)</b>	<b>0,00</b>	<b>0,00</b>	<b>0,00</b>
Disponibilidade de Caixa Bruta	0,00	0,00	0,00
Investimento	0,00	0,00	0,00
Demais Haveres Financeiros	0,00	0,00	0,00
(-) Restos a Pagar Processados	0,00	0,00	0,00
<b>DÍVIDA CONSOLIDADA LÍQUIDA PREVIDENCIÁRIA (IX) = (VII - VIII)</b>	<b>0,00</b>	<b>0,00</b>	<b>0,00</b>
<b>PASSIVOS RECONHECIDOS (X)</b>	<b>0,00</b>	<b>0,00</b>	<b>0,00</b>
<b>DÍVIDA FISCAL LÍQUIDA PREVIDENCIÁRIA (XI) = (IX - X)</b>	<b>0,00</b>	<b>0,00</b>	<b>0,00</b>

  
 EDNALDO VIEIRA BARROS  
 Prefeito Municipal

  
 JOSÉ VALMIR DOS PASSOS  
 CRC/SE 4.111



**ESTADO DE SERGIPE**  
**PREFEITURA MUNICIPAL DE CANINDÉ DE SÃO FRANCISCO**  
**Demonstrativo do Resultado Primário**

RREO – Anexo VI (LRF, Art. 53, inciso III)

JANEIRO-FEVEREIRO/2017

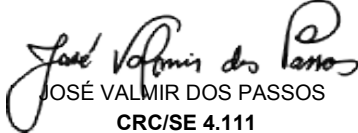
R\$ 1,00

RECEITAS PRIMÁRIAS	PREVISÃO ATUALIZADA	RECEITAS REALIZADAS	
		Até o Bimestre 2017	Até o Bimestre 2016
<b>RECEITAS PRIMÁRIAS CORRENTES (I)</b>	<b>85.361.700,00</b>	<b>14.169.929,91</b>	<b>14.641.911,68</b>
<b>Receitas Tributárias</b>	<b>2.260.300,00</b>	<b>265.778,29</b>	<b>654.083,35</b>
IPTU	200,00	0,00	0,00
ITIV/ITBI	69.000,00	10.190,00	9.023,27
ISS	1.903.000,00	146.864,16	272.811,24
IRRF	0,00	0,00	324.020,88
Outras Receitas Tributárias	288.100,00	108.724,13	48.227,96
<b>Receitas de Contribuições</b>	<b>724.000,00</b>	<b>0,00</b>	<b>0,00</b>
Receitas Previdenciárias	0,00	0,00	0,00
Outras Receitas de Contribuições	724.000,00	0,00	111.718,13
<b>Receita Patrimonial Líquida</b>	<b>0,00</b>	<b>0,00</b>	<b>0,00</b>
Receita Patrimonial	106.000,00	83.973,95	16.622,35
(-) Aplicações Financeiras	106.000,00	83.973,95	16.622,35
<b>Transferências Correntes</b>	<b>80.540.400,00</b>	<b>13.817.907,06</b>	<b>13.813.139,81</b>
FPM	14.400.000,00	2.710.875,74	3.115.394,60
ICMS	24.000.000,00	3.486.926,95	4.044.285,42
Convênios	75.000,00	0,00	0,00
Outras Transferências Correntes	42.065.400,00	7.620.104,37	6.653.459,79
<b>Demais Receitas Correntes</b>	<b>1.837.000,00</b>	<b>86.244,56</b>	<b>62.970,39</b>
Dívida Ativa	500.000,00	86.244,56	48.835,03
Diversas Receitas Correntes	1.337.000,00	0,00	14.135,36
<b>RECEITAS DE CAPITAL (II)</b>	<b>1.393.300,00</b>	<b>288.141,33</b>	<b>164.900,00</b>
Operações de Crédito (III)	0,00	0,00	0,00
Amortização de Empréstimos (IV)	0,00	0,00	0,00
Alienação de Bens (V)	756.000,00	0,00	164.900,00
<b>Transferências de Capital</b>	<b>393.000,00</b>	<b>288.141,33</b>	<b>0,00</b>
Convênios	379.000,00	288.141,33	0,00
Outras Transferências de Capital	14.000,00	0,00	0,00
Outras Receitas de Capital	244.300,00	0,00	0,00
<b>RECEITAS PRIMÁRIAS DE CAPITAL (VI) = (II - III - IV - V)</b>	<b>637.300,00</b>	<b>288.141,33</b>	<b>0,00</b>
<b>RECEITA PRIMÁRIA TOTAL (VII) = (I + VI)</b>	<b>85.999.000,00</b>	<b>14.458.071,24</b>	<b>14.641.911,68</b>

DESPESAS PRIMÁRIAS	DOTAÇÃO ATUALIZADA	DESPESAS EMPENHADAS		DESPESAS LIQUIDADAS		INSCRITAS EM RP NÃO PROCESSADOS	
		Até o Bimestre 2017	Até o Bimestre 2016	Até o Bimestre 2017	Até o Bimestre 2016	Até o Bimestre 2017	Até o Bimestre 2016
<b>DESPESAS CORRENTES (VIII)</b>	<b>88.217.100,00</b>	<b>70.448.195,00</b>	<b>67.108.100,97</b>	<b>12.683.158,95</b>	<b>14.628.015,52</b>		
Pessoal e Encargos Sociais	58.514.429,00	55.214.623,16	46.036.571,64	11.037.652,98	9.878.835,91		
Juros e Encargos da Dívida (IX)	1.000,00	0,00	0,00	0,00	0,00		

Outras Despesas Correntes	29.701.671,00	15.233.571,84	21.071.529,33	1.645.505,97	4.749.179,61
<b>DESPESAS PRIMÁRIAS CORRENTES (X) = (VIII - IX)</b>	<b>88.216.100,00</b>	<b>70.448.195,00</b>	<b>67.108.100,97</b>	<b>12.683.158,95</b>	<b>14.628.015,52</b>
<b>DESPESAS DE CAPITAL (XI)</b>	<b>1.693.900,00</b>	<b>945.562,09</b>	<b>1.401.539,75</b>	<b>290.194,24</b>	<b>335.846,45</b>
Investimentos	1.672.900,00	945.562,09	1.401.539,75	290.194,24	335.846,45
<b>Inversões Financeiras</b>	<b>1.000,00</b>	<b>0,00</b>	<b>0,00</b>	<b>0,00</b>	<b>0,00</b>
Concessão de Empréstimos (XII)	0,00	0,00	0,00	0,00	0,00
Aquisição de Título de Capital já Integralizado (XIII)	0,00	0,00	0,00	0,00	0,00
Demais Inversões Financeiras	1.000,00	0,00	0,00	0,00	0,00
Amortização da Dívida (XIV)	20.000,00	0,00	0,00	0,00	0,00
<b>DESPESAS PRIMÁRIAS DE CAPITAL (XV) = (XI - XII - XIII - XIV)</b>	<b>1.673.900,00</b>	<b>945.562,09</b>	<b>1.401.539,75</b>	<b>290.194,24</b>	<b>335.846,45</b>
<b>RESERVA DE CONTINGÊNCIA (XVI)</b>	<b>89.000,00</b>	<b>0,00</b>	<b>0,00</b>	<b>0,00</b>	<b>0,00</b>
<b>RESERVA DO RPPS (XVII)</b>	<b>0,00</b>	<b>0,00</b>	<b>0,00</b>	<b>0,00</b>	<b>0,00</b>
<b>DESPESA PRIMÁRIA TOTAL (XVIII) = (X + XV + XVI + XVII)</b>	<b>89.979.000,00</b>	<b>71.393.757,09</b>	<b>68.509.640,72</b>	<b>12.973.353,19</b>	<b>14.963.861,97</b>
<b>RESULTADO PRIMÁRIO (XIX) = (VII - XVIII)</b>	<b>-3.980.000,00</b>	<b>-56.935.685,85</b>	<b>39.216.759,28</b>	<b>1.484.718,05</b>	<b>(321.950,29)</b>
<b>SALDO DE EXERCÍCIOS ANTERIORES</b>	<b>0,00</b>	<b>0,00</b>	<b>0,00</b>	<b>0,00</b>	<b>11.437.658,30</b>
<b>DISCRIMINAÇÃO DA META FISCAL</b>				<b>VALOR CORRENTE</b>	
META DE RESULTADO PRIMÁRIO FIXADA NO ANEXO DE METAS FISCAIS DA LDO P/ O EXERCÍCIO DE REFERÊNCIA				13.321.000,00	

  
**EDNALDO VIEIRA BARROS**  
**Prefeito Municipal**

  
**JOSÉ VALMIR DOS PASSOS**  
**CRC/SE 4.111**



MUNICÍPIO DE CANINDÉ DO SÃO FRANCISCO  
RELATÓRIO RESUMIDO DA EXECUÇÃO ORÇAMENTÁRIA  
**DEMONSTRATIVO DOS RESTOS A PAGAR POR PODER E ÓRGÃO**  
ORÇAMENTOS FISCAL E DA SEGURIDADE SOCIAL  
JANEIRO 2017-FEVEREIRO 2017


RREO - ANEXO 7 (LRF, art. 53, inciso V)

<b>PODER/ÓRGÃO</b>	<b>RESTOS A PAGAR PROCESSADOS E NÃO PROCESSADOS LIQUIDADOS EM EXERCÍCIOS ANTERIORES</b>					<b>RESTOS A PAGAR NÃO PROCESSADOS</b>					
	<b>Inscritos</b>		<b>Pagos</b>	<b>Cancelados</b>	<b>Saldo</b>	<b>Inscritos</b>		<b>Liquidados</b>	<b>Pagos</b>	<b>Cancelados</b>	<b>Saldo</b>
	<b>Em Exercícios Anteriores</b>	<b>Em 31 de dezembro de 2016</b>				<b>Em Exercícios Anteriores</b>	<b>Em 31 de dezembro de 2016</b>				
<b>(a)</b>	<b>(b)</b>	<b>(c)</b>	<b>(d)</b>	<b>e = (a + b) - (c + d)</b>	<b>(f)</b>	<b>(g)</b>	<b>(h)</b>	<b>(i)</b>	<b>(j)</b>	<b>k = (f + g) - (i + j)</b>	
<b>RESTOS A PAGAR (EXCETO INTRA-ORÇAMENTÁRIOS) (I)</b>	3.722,05	4.616.033,00	2.220.496,37	-	2.399.258,68	-	1.897,07	-	-	-	1.897,07
<b>PODER EXECUTIVO</b>	3.722,05	4.616.033,00	2.220.496,37	-	2.399.258,68	-	1.897,07	-	-	-	1.897,07
<b>PODER LEGISLATIVO</b>	-	-	-	-	-	-	-	-	-	-	-
Câmara Municipal	-	-	-	-	-	-	-	-	-	-	-
Tribunal de Contas do Município	-	-	-	-	-	-	-	-	-	-	-
<b>RESTOS A PAGAR (INTRA-ORÇAMENTÁRIOS) (II)</b>	-	-	-	-	-	-	-	-	-	-	-
<b>TOTAL (III) = (I + II)</b>	<b>3.722,05</b>	<b>4.616.033,00</b>	<b>2.220.496,37</b>	<b>-</b>	<b>2.399.258,68</b>	<b>-</b>	<b>1.897,07</b>	<b>-</b>	<b>-</b>	<b>-</b>	<b>1.897,07</b>

FONTE: Contabilis - Gestão Pública / Departamento de Contabilidade

Emitido em 01/03/2017 - 14:40 horas

  
EDNALDO VIEIRA BARROS  
Prefeito Municipal

  
JOSÉ VALMIR DOS PASSOS  
CRC/SE 4.111



PREFEITURA MUNICIPAL DE CANINDE DO SÃO FRANCISCO  
RELATÓRIO RESUMIDO DA EXECUÇÃO ORÇAMENTÁRIA  
DEMONSTRATIVO DAS RECEITAS E DESPESAS COM MANUTENÇÃO E DESENVOLVIMENTO DO ENSINO - MDE  
ORÇAMENTOS FISCAL E DA SEGURIDADE SOCIAL  
JANEIRO - FEVEREIRO/2017

RREO - ANEXO 8 (LDB, art. 72)

R\$ 1,00

RECEITA RESULTANTE DE IMPOSTOS (caput do art. 212 da Constituição)	RECEITAS DO ENSINO			
	PREVISÃO INICIAL	PREVISÃO ATUALIZADA (a)	RECEITAS REALIZADAS	
			Até o Bimestre (b)	% (c) = (b/a)x100
<b>1- RECEITA DE IMPOSTOS</b>	<b>4.641.200,00</b>	<b>4.641.200,00</b>	<b>252.865,52</b>	<b>5,45</b>
1.1- Receita Resultante do Imposto sobre a Propriedade Predial e Territorial Urbana – IPTU	210.200,00	210.200,00	50.018,55	23,80
1.1.1- IPTU	200,00	200,00	0,00	0,00
1.1.2- Multas, Juros de Mora, Dívida Ativa e Outros Encargos do IPTU	210.000,00	210.000,00	50.018,55	23,82
1.2- Receita Resultante do Imposto sobre Transmissão Inter Vivos – ITBI	129.000,00	129.000,00	10.782,50	8,36
1.2.1- ITBI	69.000,00	69.000,00	10.190,00	14,77
1.2.2- Multas, Juros de Mora, Dívida Ativa e Outros Encargos do ITBI	60.000,00	60.000,00	592,50	0,99
1.3- Receita Resultante do Imposto sobre Serviços de Qualquer Natureza – ISS	1.153.000,00	1.153.000,00	182.497,67	15,83
1.3.1- ISS	1.093.000,00	1.093.000,00	146.864,16	13,44
1.3.2- Multas, Juros de Mora, Dívida Ativa e Outros Encargos do ISS	60.000,00	60.000,00	35.633,51	59,39
1.4- Receita Resultante do Imposto de Renda Retido na Fonte – IRRF	3.149.000,00	3.149.000,00	9.566,80	0,30
1.5- Receita Resultante do Imposto Territorial Rural – ITR (CF, art. 153, §4º, inciso III)	0,00	0,00	0,00	0,00
1.5.1- ITR	0,00	0,00	0,00	0,00
1.5.2- Multas, Juros de Mora, Dívida Ativa e Outros Encargos do ITR	0,00	0,00	0,00	0,00
<b>2- RECEITA DE TRANSFERÊNCIAS CONSTITUCIONAIS E LEGAIS</b>	<b>48.573.000,00</b>	<b>48.573.000,00</b>	<b>7.885.783,15</b>	<b>16,23</b>
2.1- Cota-Parte FPM	18.000.000,00	18.000.000,00	3.388.594,60	18,83
2.1.1- Parcela referente à CF, art. 159, I, alínea b	18.000.000,00	18.000.000,00	3.388.594,60	18,83
2.1.2- Parcela referente à CF, art. 159, I, alínea d	0,00	0,00	0,00	0,00
2.1.3- Parcela referente à CF, art. 159, I, alínea e	0,00	0,00	0,00	0,00
2.2- Cota-Parte ICMS	30.000.000,00	30.000.000,00	4.358.658,64	14,53
2.3- ICMS-Desoneração – L.C. nº87/1996	50.000,00	50.000,00	7.261,10	14,52
2.4- Cota-Parte IPI-Exportação	20.000,00	20.000,00	2.896,26	14,48
2.5- Cota-Parte ITR	3.000,00	3.000,00	1.078,17	35,94
2.6- Cota-Parte IPVA	500.000,00	500.000,00	127.294,38	25,46
2.7- Cota-Parte IOF-Ouro	0,00	0,00	0,00	0,00
<b>3- TOTAL DA RECEITA DE IMPOSTOS (1 + 2)</b>	<b>53.214.200,00</b>	<b>53.214.200,00</b>	<b>8.138.648,67</b>	<b>15,29</b>

RECEITAS ADICIONAIS PARA FINANCIAMENTO DO ENSINO	RECEITAS DO ENSINO			
	PREVISÃO INICIAL	PREVISÃO ATUALIZADA (a)	RECEITAS REALIZADAS	
			Até o Bimestre (b)	% (c) = (b/a)x100
<b>4- RECEITA DA APLICAÇÃO FINANCEIRA DE OUTROS RECURSOS DE IMPOSTOS VINCULADOS AO ENSINO</b>	<b>1.000,00</b>	<b>1.000,00</b>	<b>1.258,43</b>	<b>125,84</b>
<b>5- RECEITA DE TRANSFERÊNCIAS DO FNDE</b>	<b>2.016.000,00</b>	<b>2.016.000,00</b>	<b>245.092,34</b>	<b>12,16</b>
5.1- Transferências do Salário-Educação	1.100.000,00	1.100.000,00	245.092,34	22,28
5.2- Transferências Diretas - PDDE	1.000,00	1.000,00	0,00	0,00
5.3- Transferências Diretas - PNAE	584.000,00	584.000,00	0,00	0,00
5.4 - Transferências Diretas - PNATE	330.000,00	330.000,00	0,00	0,00
5.5- Outras Transferências do FNDE	1.000,00	1.000,00	0,00	0,00
5.6- Aplicação Financeira dos Recursos do FNDE	0,00	0,00	0,00	0,00
<b>6- RECEITA DE TRANSFERÊNCIAS DE CONVÊNIOS</b>	<b>128.000,00</b>	<b>128.000,00</b>	<b>288.141,33</b>	<b>225,11</b>
6.1- Transferências de Convênios	128.000,00	128.000,00	288.141,33	225,11
6.2- Aplicação Financeira dos Recursos de Convênios	0,00	0,00	0,00	#DIV/0!
<b>7- RECEITA DE OPERAÇÕES DE CRÉDITO</b>	<b>0,00</b>	<b>0,00</b>	<b>0,00</b>	<b>0,00</b>
<b>8- OUTRAS RECEITAS PARA FINANCIAMENTO DO ENSINO</b>	<b>0,00</b>	<b>0,00</b>	<b>0,00</b>	<b>0,00</b>
<b>9- TOTAL DAS RECEITAS ADICIONAIS PARA FINANCIAMENTO DO ENSINO (4 + 5 + 6 + 7 + 8)</b>	<b>2.145.000,00</b>	<b>2.145.000,00</b>	<b>534.492,10</b>	<b>24,92</b>

RECEITAS DO FUNDEB	FUNDEB			
	PREVISÃO INICIAL	PREVISÃO ATUALIZADA (a)	RECEITAS REALIZADAS	
			Até o Bimestre (b)	% (c) = (b/a)x100
<b>10- RECEITAS DESTINADAS AO FUNDEB</b>	<b>9.714.600,00</b>	<b>9.714.600,00</b>	<b>1.577.156,49</b>	<b>16,23</b>
10.1- Cota-Parte FPM Destinada ao FUNDEB – (20% de 2.1.1)	3.600.000,00	3.600.000,00	677.718,86	18,83
10.2- Cota-Parte ICMS Destinada ao FUNDEB – (20% de 2.2)	6.000.000,00	6.000.000,00	871.731,69	14,53
10.3- ICMS-Desoneração Destinada ao FUNDEB – (20% de 2.3)	10.000,00	10.000,00	1.452,22	14,52
10.4- Cota-Parte IPI-Exportação Destinada ao FUNDEB – (20% de 2.4)	4.000,00	4.000,00	579,24	14,48
10.5- Cota-Parte ITR ou ITR Arrecadado Destinados ao FUNDEB – (20% de ((1.5 – 1.5.5) + 2.5))	600,00	600,00	215,62	35,94
10.6- Cota-Parte IPVA Destinada ao FUNDEB – (20% de 2.6)	100.000,00	100.000,00	25.458,86	25,46
<b>11- RECEITAS RECEBIDAS DO FUNDEB</b>	<b>25.015.000,00</b>	<b>25.015.000,00</b>	<b>5.625.843,61</b>	<b>22,49</b>
11.1- Transferências de Recursos do FUNDEB	25.000.000,00	25.000.000,00	5.595.403,62	22,38
11.2- Complementação da União ao FUNDEB	0,00	0,00	0,00	0,00
11.3- Receita de Aplicação Financeira dos Recursos do FUNDEB	15.000,00	15.000,00	30.439,99	202,93
<b>12- RESULTADO LÍQUIDO DAS TRANSFERÊNCIAS DO FUNDEB (11.1 – 10)</b>	<b>15.285.400,00</b>	<b>15.285.400,00</b>	<b>4.018.247,13</b>	<b>26,29</b>

[SE RESULTADO LÍQUIDO DA TRANSFERÊNCIA (12) > 0] = ACRÉSCIMO RESULTANTE DAS TRANSFERÊNCIAS DO FUNDEB

DESPESAS DO FUNDEB	DOTAÇÃO		DESPESAS EMPENHADAS		DESPESAS LIQUIDADAS		INSCRITAS EM RESTOS A PAGAR NÃO PROCESSADOS <sup>6</sup>
	INICIAL	ATUALIZADA (d)	Até o Bimestre (e)	% (f) = (e/d)x100	Até o Bimestre (g)	% (h) = (g/d)x100	
<b>13- PAGAMENTO DOS PROFISSIONAIS DO MAGISTÉRIO</b>	<b>24.874.000,00</b>	<b>18.471.460,00</b>	<b>18.406.650,00</b>	<b>99,65</b>	<b>4.285.093,45</b>	<b>23,20</b>	
13.1- Com Educação Infantil	5.000,00	5.000,00	0,00	0,00	0,00	0,00	
13.2- Com Ensino Fundamental	24.869.000,00	18.466.460,00	18.406.650,00	99,68	4.285.093,45	23,20	
<b>14- OUTRAS DESPESAS</b>	<b>28.000,00</b>	<b>5.534.990,00</b>	<b>5.521.937,00</b>	<b>99,76</b>	<b>790.310,59</b>	<b>14,28</b>	
14.1- Com Educação Infantil	12.000,00	5.000,00	0,00	0,00	0,00	0,00	
14.2- Com Ensino Fundamental	16.000,00	5.529.990,00	5.521.937,00	99,85	790.310,59	14,29	
<b>15- TOTAL DAS DESPESAS DO FUNDEB (13 + 14)</b>	<b>24.902.000,00</b>	<b>24.006.450,00</b>	<b>23.928.587,00</b>	<b>199,41</b>	<b>5.075.404,04</b>	<b>37,48</b>	

DEDUÇÕES PARA FINS DO LIMITE DO FUNDEB							VALOR
<b>16- RESTOS A PAGAR INSCRITOS NO EXERCÍCIO SEM DISPONIBILIDADE FINANCEIRA DE RECURSOS DO FUNDEB</b>							<b>0,00</b>
16.1 - FUNDEB 60%							0,00
16.2 - FUNDEB 40%							0,00
<b>17- DESPESAS CUSTEADAS COM O SUPERÁVIT FINANCEIRO, DO EXERCÍCIO ANTERIOR, DO FUNDEB</b>							<b>0,00</b>
17.1 - FUNDEB 60%							0,00
17.2 - FUNDEB 40%							0,00
<b>18- TOTAL DAS DEDUÇÕES CONSIDERADAS PARA FINS DE LIMITE DO FUNDEB (16 + 17)</b>							<b>0,00</b>

INDICADORES DO FUNDEB							VALOR
<b>19- TOTAL DAS DESPESAS DO FUNDEB PARA FINS DE LIMITE (15 - 18)</b>							<b>5.075.404,04</b>
19.1 - Mínimo de 60% do FUNDEB na Remuneração do Magistério <sup>1</sup> (13 - (16.1 + 17.1)) / (11) x 100 %							76,17
19.2 - Máximo de 40% em Despesa com MDE, que não Remuneração do Magistério (14 - (16.2 + 17.2)) / (11) x 100 %							14,05
19.3 - Máximo de 5% não Aplicado no Exercício (100 - (19.1 + 19.2)) %							0,10

CONTROLE DA UTILIZAÇÃO DE RECURSOS NO EXERCÍCIO SUBSEQÜENTE							VALOR
20 - RECURSOS RECEBIDOS DO FUNDEB EM <EXERCÍCIO ANTERIOR> QUE NÃO FORAM UTILIZADOS							
21 - DESPESAS CUSTEADAS COM O SALDO DO ITEM 20 ATÉ O 1º TRIMESTRE DE <EXERCÍCIO > <sup>2</sup>							

DESPESAS COM AÇÕES TÍPICAS DE MDE	DOTAÇÃO		DESPESAS EMPENHADAS		DESPESAS LIQUIDADAS		INSCRITAS EM RESTOS A PAGAR NÃO PROCESSADOS <sup>6</sup>
	INICIAL	ATUALIZADA (d)	Até o Bimestre (e)	% (f) = (e/d)x100	Até o Bimestre (g)	% (h) = (g/d)x100	
<b>22- EDUCAÇÃO INFANTIL</b>	<b>44.000,00</b>	<b>40.000,00</b>	<b>0,00</b>	<b>0,00</b>	<b>0,00</b>	<b>0,00</b>	

<b>22.1 - Creche</b>	<b>18000,00</b>	<b>5000,00</b>	<b>0,00</b>	<b>0,00</b>	<b>0,00</b>	<b>0,00</b>
22.1.1- Despesas Custeadas com Recursos do FUNDEB	12000,00	5000,00	0,00	0,00	0,00	0,00
22.1.2- Despesas Custeadas com Outros Recursos de Impostos	6000,00	0,00	0,00	0,00	0,00	0,00
<b>22.2 - Pré-escola</b>	<b>26.000,00</b>	<b>35.000,00</b>	<b>0,00</b>	<b>0,00</b>	<b>0,00</b>	<b>0,00</b>
22.2.1- Despesas Custeadas com Recursos do FUNDEB	5.000,00	5.000,00	0,00	0,00	0,00	0,00
22.2.2- Despesas Custeadas com Outros Recursos de Impostos	21.000,00	30.000,00	0,00	0,00	0,00	0,00
<b>23- ENSINO FUNDAMENTAL</b>	<b>31.687.500,00</b>	<b>28.850.250,00</b>	<b>28.560.605,30</b>	<b>99,00</b>	<b>5.313.029,83</b>	<b>18,42</b>
23.1- Despesas Custeadas com Recursos do FUNDEB	24.885.000,00	23.996.450,00	23.928.587,00	99,72	5.075.404,04	21,15
23.2- Despesas Custeadas com Outros Recursos de Impostos	6.802.500,00	4.853.800,00	4.632.018,30	0,00	237.625,79	0,00
24- ENSINO MÉDIO	0,00	0,00	0,00	0,00	0,00	0,00
25- ENSINO SUPERIOR	0,00	0,00	0,00	0,00	0,00	0,00
26- ENSINO PROFISSIONAL NÃO INTEGRADO AO ENSINO REGULAR	0,00	0,00	0,00	0,00	0,00	0,00
27- OUTRAS	0,00	0,00	0,00	0,00	0,00	0,00
<b>28- TOTAL DAS DESPESAS COM AÇÕES TÍPICAS DE MDE (22+23 + 24 + 25 + 26 + 27)</b>	<b>31.731.500,00</b>	<b>28.890.250,00</b>	<b>28.560.605,30</b>	<b>98,86</b>	<b>5.313.029,83</b>	<b>18,39</b>

DEDUÇÕES CONSIDERADAS PARA FINS DE LIMITE CONSTITUCIONAL

VALOR

<b>29- RESULTADO LÍQUIDO DAS TRANSFERÊNCIAS DO FUNDEB = (12)</b>	<b>4.018.247,13</b>
<b>30- DESPESAS CUSTEADAS COM A COMPLEMENTAÇÃO DO FUNDEB NO EXERCÍCIO</b>	
<b>31- RECEITA DE APLICAÇÃO FINANCEIRA DOS RECURSOS DO FUNDEB ATÉ O BIMESTRE = (49)</b>	<b>30.439,99</b>
<b>32- DESPESAS CUSTEADAS COM O SUPERÁVIT FINANCEIRO, DO EXERCÍCIO ANTERIOR, DO FUNDEB</b>	
<b>33- DESPESAS CUSTEADAS COM O SUPERÁVIT FINANCEIRO, DO EXERCÍCIO ANTERIOR, DE OUTROS RECURSOS DE</b>	
<b>34- RESTOS A PAGAR INSCRITOS NO EXERCÍCIO SEM DISPONIBILIDADE FINANCEIRA DE RECURSOS DE IMPOSTOS VINCULADOS AO</b>	
<b>35- CANCELAMENTO, NO EXERCÍCIO, DE RESTOS A PAGAR INSCRITOS COM DISPONIBILIDADE FINANCEIRA DE RECURSOS DE IMPOSTOS VINCULADOS AO ENSINO</b>	
<b>36- TOTAL DAS DEDUÇÕES CONSIDERADAS PARA FINS DE LIMITE CONSTITUCIONAL (29+30 + 31 + 32 + 33 + 34 + 35) <sup>6</sup></b>	<b>4.048.687,12</b>
<b>37- TOTAL DAS DESPESAS PARA FINS DE LIMITE ((22 + 23) - (36)) <sup>6</sup></b>	<b>1.264.342,71</b>
<b>38- PERCENTUAL DE APLICAÇÃO EM MDE SOBRE A RECEITA LÍQUIDA DE IMPOSTOS ((37) / (3) x 100) % <sup>6</sup> - LIMITE CONSTITUCIONAL 25% <sup>5</sup></b>	<b>15,54</b>

OUTRAS INFORMAÇÕES PARA CONTROLE

OUTRAS DESPESAS CUSTEADAS COM RECEITAS ADICIONAIS PARA FINANCIAMENTO DO ENSINO	DOTAÇÃO INICIAL	DOTAÇÃO ATUALIZADA (d)	DESPESAS EMPENHADAS		DESPESAS LIQUIDADAS		INSCRITAS EM RESTOS A PAGAR NÃO PROCESSADOS <sup>6</sup> (i)
			Até o Bimestre (e)	% (f) = (e/d)x100	Até o Bimestre (g)	% (h) = (g/d)x100	
39- DESPESAS CUSTEADAS COM A APLICAÇÃO FINANCEIRA DE OUTROS RECURSOS DE IMPOSTOS VINCULADOS AO ENSINO							
40- DESPESAS CUSTEADAS COM A CONTRIBUIÇÃO SOCIAL DO SALÁRIO-EDUCAÇÃO	1.100.000,00	1.058.000,00	954.900,00	90,26	0,00	0,00	
41- DESPESAS CUSTEADAS COM OPERAÇÕES DE CRÉDITO							
42- DESPESAS CUSTEADAS COM OUTRAS RECEITAS PARA FINANCIAMENTO DO ENSINO	4.200.000,00	7.100.090,00	2.018.446,15	28,43	299.393,68	4,22	
<b>43- TOTAL DAS OUTRAS DESPESAS CUSTEADAS COM RECEITAS ADICIONAIS PARA FINANCIAMENTO DO ENSINO (39+40 + 41 + 42)</b>	<b>5.300.000,00</b>	<b>8.158.090,00</b>	<b>2.973.346,15</b>	<b>36,45</b>	<b>299.393,68</b>	<b>3,67</b>	
<b>44- TOTAL GERAL DAS DESPESAS COM EDUCAÇÃO (28 + 43)</b>	<b>37.031.500,00</b>	<b>37.048.340,00</b>	<b>31.533.951,45</b>	<b>85,12</b>	<b>5.612.423,51</b>	<b>15,15</b>	
RESTOS A PAGAR INSCRITOS COM DISPONIBILIDADE FINANCEIRA DE RECURSOS DE IMPOSTOS VINCULADOS AO ENSINO	SALDO ATÉ O BIMESTRE			CANCELADO EM <EXERCÍCIO> (i)			
45- RESTOS A PAGAR DE DESPESAS COM MDE							
45.1 - Executadas com Recursos de Impostos Vinculados ao Ensino							
45.2 - Executadas com Recursos do FUNDEB							
CONTROLE DA DISPONIBILIDADE FINANCEIRA	FUNDEB		SALÁRIO EDUCAÇÃO				
46- DISPONIBILIDADE FINANCEIRA EM 31 DE DEZEMBRO DE <2016>			1.272.850,23				2.651,23
47- (+) INGRESSO DE RECURSOS ATÉ O BIMESTRE			5.595.403,62				245.092,34
48- (-) PAGAMENTOS EFETUADOS ATÉ O BIMESTRE			5.692.167,86				-489,21
48.1 Orçamento do Exercício			5.692.167,86				-489,21
48.2 Restos a Pagar			0,00				0,00
49- (+) RECEITA DE APLICAÇÃO FINANCEIRA DOS RECURSOS ATÉ O BIMESTRE			30.439,99				0,00
50- (-) DISPONIBILIDADE FINANCEIRA ATÉ O BIMESTRE			1.206.525,98				248.232,78
51- (+) Ajustes			0,00				0,00
51.1 Retenções			0,00				0,00
51.2 Conciliação Bancária			0,00				0,00
<b>52- (=) SALDO FINANCEIRO CONCILIADO</b>			<b>1.206.525,98</b>				<b>248.232,78</b>

FONTE: Contabilis - Gestão Pública, Departamento de Contabilidade, Data da emissão <01/03/2017> e hora de emissão <11:45>

<sup>1</sup> Limites mínimos anuais a serem cumpridos no encerramento do exercício.

<sup>2</sup> Art. 21, § 2º, Lei 11.494/2007: "Até 5% dos recursos recebidos à conta dos Fundos, inclusive relativos à complementação da União recebidos nos termos do §1º do art. 6º desta Lei, poderão ser utilizados no 1º trimestre do exercício imediatamente subsequente, mediante abertura de crédito adicional."

<sup>3</sup> Caput do artigo 212 da CF/1988

<sup>4</sup> Os valores referentes à parcela dos Restos a Pagar inscritos sem disponibilidade financeira vinculada à educação deverão ser informados somente no RREO do último bimestre do exercício.

<sup>5</sup> Limites mínimos anuais a serem cumpridos no encerramento do exercício, no âmbito de atuação prioritária, conforme LDB, art. 11, V.

<sup>6</sup> Nos cinco primeiros bimestres do exercício o acompanhamento poderá ser feito com base na despesa empenhada ou na despesa liquidada. No último bimestre do exercício, o valor deverá corresponder ao total da despesa empenhada.

<sup>7</sup> Essa coluna poderá ser apresentada somente no último bimestre

EDNALDO VIEIRA BARROS  
Prefeito Municipal

José Valmir dos Passos  
JOSÉ VALMIR DOS PASSOS  
CRC/SE 4.111



MUNICÍPIO DE CANINDÉ DO SÃO FRANCISCO  
RELATÓRIO RESUMIDO DA EXECUÇÃO ORÇAMENTÁRIA  
**DEMONSTRATIVO DAS RECEITAS E DESPESAS COM AÇÕES E SERVIÇOS PÚBLICOS DE SAÚDE**  
ORÇAMENTOS FISCAL E DA SEGURIDADE SOCIAL  
JANEIRO 2017 - FEVEREIRO 2017

RREO - ANEXO 12 (LC 141/2012, art. 35)

R\$ 1,00

RECEITAS PARA APURAÇÃO DA APLICAÇÃO EM AÇÕES E SERVIÇOS PÚBLICOS DE SAÚDE	PREVISÃO INICIAL	PREVISÃO ATUALIZADA (a)	RECEITAS REALIZADAS	
			Até o Bimestre (b)	% (b/a) x 100
<b>RECEITA DE IMPOSTOS LÍQUIDA (I)</b>	<b>4.641.200,00</b>	<b>4.641.200,00</b>	<b>252.865,52</b>	<b>5,45%</b>
Imposto Predial e Territorial Urbano - IPTU	200,00	200,00	-	0,00%
Imposto sobre Transmissão de Bens Intervivos - ITBI	69.000,00	69.000,00	10.190,00	14,77%
Imposto sobre Serviços de Qualquer Natureza - ISS	1.093.000,00	1.093.000,00	146.864,16	13,44%
Imposto de Renda Retido na Fonte - IRRF	3.149.000,00	3.149.000,00	9.566,80	0,30%
Imposto Territorial Rural - ITR	-	-	-	0,00%
Multas, Juros de Mora e Outros Encargos dos Impostos	-	-	-	0,00%
Dívida Ativa dos Impostos	300.000,00	300.000,00	86.244,56	28,75%
Multas, Juros de Mora e Outros Encargos da Dívida Ativa	30.000,00	30.000,00	-	0,00%
<b>RECEITA DE TRANSFERÊNCIAS CONSTITUCIONAIS E LEGAIS (II)</b>	<b>48.573.000,00</b>	<b>48.573.000,00</b>	<b>7.885.783,15</b>	<b>16,23%</b>
Cota-Parte FPM	18.000.000,00	18.000.000,00	3.388.594,60	18,83%
Cota-Parte ITR	3.000,00	3.000,00	1.078,17	0,00%
Cota-Parte IPVA	500.000,00	500.000,00	127.294,38	0,00%
Cota-Parte ICMS	30.000.000,00	30.000.000,00	4.358.658,64	14,53%
Cota-Parte IPI-Exportação	20.000,00	20.000,00	2.896,26	14,48%
Compensações Financeiras Provenientes de Impostos e Transferências Constitucionais	-	-	-	0,00%
Desoneração ICMS (LC 87/96)	50.000,00	50.000,00	7.261,10	0,00%
Outras	-	-	-	0,00%
<b>TOTAL DAS RECEITAS PARA APURAÇÃO DA APLICAÇÃO EM AÇÕES E SERVIÇOS PÚBLICOS DE SAÚDE (III) = I + II</b>	<b>53.214.200,00</b>	<b>53.214.200,00</b>	<b>8.138.648,67</b>	<b>15,29%</b>

RECEITAS ADICIONAIS PARA FINANCIAMENTO DA SAÚDE	PREVISÃO INICIAL	PREVISÃO ATUALIZADA (c)	RECEITAS REALIZADAS	
			Até o Bimestre (d)	% (d/c) x 100
<b>TRANSFERÊNCIA DE RECURSOS DO SISTEMA ÚNICO DE SAÚDE-SUS</b>	<b>6.631.000,00</b>	<b>6.631.000,00</b>	<b>947.261,82</b>	<b>14,29%</b>
Provenientes da União	6.600.000,00	6.600.000,00	947.261,82	14,35%
Provenientes dos Estados	31.000,00	31.000,00	-	0,00%
Provenientes de Outros Municípios	-	-	-	0,00%
Outras Receitas do SUS	-	-	-	0,00%
<b>TRANSFERÊNCIAS VOLUNTÁRIAS</b>	<b>253.000,00</b>	<b>253.000,00</b>	<b>-</b>	<b>0,00%</b>
<b>RECEITAS DE OPERAÇÕES DE CRÉDITO VINCULADAS À SAÚDE</b>	<b>-</b>	<b>-</b>	<b>-</b>	<b>0,00%</b>
<b>OUTRAS RECEITAS PARA FINANCIAMENTO DA SAÚDE</b>	<b>-</b>	<b>-</b>	<b>-</b>	<b>0,00%</b>
<b>TOTAL RECEITAS ADICIONAIS PARA FINANCIAMENTO DA SAÚDE</b>	<b>6.884.000,00</b>	<b>6.884.000,00</b>	<b>947.261,82</b>	<b>13,76%</b>

DESPESAS COM SAÚDE (Por Grupo de Natureza da Despesa)	DOTAÇÃO INICIAL	DOTAÇÃO ATUALIZADA (e)	DESPESAS EMPENHADAS		DESPESAS LIQUIDADAS		Inscritas em Restos a Pagar não Processados <sup>7</sup>
			Até o Bimestre (f)	% (f/e) x 100	Até o Bimestre (g)	% (g/e) x 100	
<b>DESPESAS CORRENTES</b>	<b>17.704.500,00</b>	<b>18.571.100,00</b>	<b>16.183.809,07</b>	<b>87,15%</b>	<b>3.374.648,93</b>	<b>18,17%</b>	



Pessoal e Encargos Sociais	14.076.500,00	14.786.579,00	14.684.401,80	99,31%	2.858.485,99	19,33%
Juros e Encargos da Dívida	-	-	-	0,00%	-	0,00%
Outras Despesas Correntes	3.628.000,00	3.784.521,00	1.499.407,27	39,62%	516.162,94	13,64%
<b>DESPESAS DE CAPITAL</b>	<b>1.267.000,00</b>	<b>400.400,00</b>	-	<b>0,00%</b>	-	<b>0,00%</b>
Investimentos	1.267.000,00	400.400,00	-	0,00%	-	0,00%
Inversões Financeiras	-	-	-	0,00%	-	0,00%
Amortização da Dívida	-	-	-	0,00%	-	0,00%
<b>TOTAL DAS DESPESAS COM SAÚDE (IV)</b>	<b>18.971.500,00</b>	<b>18.971.500,00</b>	<b>16.183.809,07</b>	<b>85,31%</b>	<b>3.374.648,93</b>	<b>17,79%</b>

DESPESAS COM SAÚDE NÃO COMPUTADAS PARA FINS DE APURAÇÃO DO PERCENTUAL MÍNIMO	DOTAÇÃO INICIAL	DOTAÇÃO ATUALIZADA	DESPESAS EMPENHADAS		DESPESAS LIQUIDADAS		Inscritas em Restos a Pagar não Processados <sup>7</sup>
			Até o Bimestre (h)	% (h/IVf)x100	Até o Bimestre (i)	% (i/IVg)x100	
DESPESAS COM INATIVOS E PENSIONISTAS	-	-	-	0,00%	-	0,00%	
DESPESA COM ASSISTÊNCIA À SAÚDE QUE NÃO ATENDE AO PRINCÍPIO DE ACESSO UNIVERSAL	-	-	-	0,00%	-	0,00%	
DESPESAS CUSTEADAS COM OUTROS RECURSOS	6.940.000,00	7.267.421,00	6.035.170,31	37,29%	1.837.619,31	54,45%	
Recursos de Transferência do Sistema Único de Saúde - SUS	6.650.000,00	7.033.421,00	6.005.170,31	37,11%	1.835.813,31	54,40%	
Recursos de Operações de Crédito	-	-	-	0,00%	-	0,00%	
Outros Recursos	290.000,00	234.000,00	30.000,00	0,19%	1.806,00	0,05%	
OUTRAS AÇÕES E SERVIÇOS NÃO COMPUTADOS	-	-	-	0,00%	-	0,00%	
RESTOS A PAGAR NÃO PROCESSADOS INSCRITOS INDEVIDAMENTE NO EXERCÍCIO SEM DISPONIBILIDADE FINANCEIRA <sup>1</sup>	-	-	-	0,00%	-	0,00%	
DESPESAS CUSTEADAS COM DISPONIBILIDADE DE CAIXA VINCULADA AOS RESTOS A PAGAR CANCELADOS <sup>2</sup>	-	-	-	0,00%	-	0,00%	
DESPESAS CUSTEADAS COM RECURSOS VINCULADOS À PARCELA DO PERCENTUAL MÍNIMO QUE NÃO FOI APLICADA EM AÇÕES E SERVIÇOS DE SAÚDE EM EXERCÍCIOS ANTERIORES <sup>3</sup>	-	-	-	0,00%	-	0,00%	
<b>TOTAL DAS DESPESAS COM NÃO COMPUTADAS (V)</b>	<b>6.940.000,00</b>	<b>7.267.421,00</b>	<b>6.035.170,31</b>	<b>37,29%</b>	<b>1.837.619,31</b>	<b>54,45%</b>	

<b>TOTAL DAS DESPESAS COM AÇÕES E SERVIÇOS PÚBLICOS DE SAÚDE (VI) = (IV - V)</b>	<b>12.031.500,00</b>	<b>11.704.079,00</b>	<b>10.148.638,76</b>	<b>62,71%</b>	<b>1.537.029,62</b>	<b>45,55%</b>
--	----------------------	----------------------	----------------------	---------------	---------------------	---------------

PERCENTUAL DE APLICAÇÃO EM AÇÕES E SERVIÇOS PÚBLICOS DE SAÚDE SOBRE A RECEITA DE IMPOSTOS LÍQUIDA E TRANSFERÊNCIAS CONSTITUCIONAIS E LEGAIS (VII%) = (VI(h ou i) / IIIb x 100) <sup>6</sup> - LIMITE CONSTITUCIONAL 15% <sup>4 e 5</sup>	<b>18,89%</b>
--	---------------

VALOR REFERENTE À DIFERENÇA ENTRE O VALOR EXECUTADO E O LIMITE MÍNIMO CONSTITUCIONAL [VI(h ou i) - (15 x IIIb)/100] <sup>6</sup>	<b>316.232,32</b>
--	-------------------

EXECUÇÃO DE RESTOS A PAGAR NÃO PROCESSADOS INSCRITOS COM DISPONIBILIDADE DE CAIXA	INSCRITOS	CANCELADOS/PRESCRITOS	PAGOS	A PAGAR	PARCELA CONSIDERADA NO LIMITE
Inscritos em <Exercício de Referência>					
...					
Inscritos em <Exercício de Referência - 4>					
Inscritos em <Exercícios Anteriores ao de Referência - 4 (Somatório)>					
<b>Total</b>					

CONTROLE DOS RESTOS A PAGAR CANCELADOS OU PRESCRITOS PARA FINS DE APLICAÇÃO DA DISPONIBILIDADE DE CAIXA CONFORME ARTIGO 24, § 1º e 2º	RESTOS A PAGAR CANCELADOS OU PRESCRITOS		
	Saldo Inicial	Despesas custeadas no exercício de referência (j)	Saldo Final (Não Aplicado)
Restos a Pagar Cancelados ou Prescritos em <Exercício de Referência>			

Restos a Pagar Cancelados ou Prescritos em <Exercício de Referência>

...			
Restos a Pagar Cancelados ou Prescritos em <Exercício de Referência - 4>			
Restos a Pagar Cancelados ou Prescritos em <Exercícios Anteriores ao de Referência - 4 (Somatório)>			
<b>Total (VIII)</b>			

CONTROLE DO VALOR REFERENTE AO PERCENTUAL MÍNIMO NÃO CUMPRIDO EM EXERCÍCIOS ANTERIORES PARA FINS DE APLICAÇÃO DOS RECURSOS VINCULADOS CONFORME ARTIGOS 25 E 26	LIMITE NÃO CUMPRIDO		
	Saldo Inicial	Despesas custeadas no exercício de referência (k)	Saldo Final (Não Aplicado)
Diferença de limite não cumprido em <Exercício de Referência - 1>			
...			
Diferença de limite não cumprido em <Exercício de Referência - 5>			
Diferença de limite não cumprido em <Exercícios Anteriores ao de Referência - 5 (Somatório)>			
<b>Total (IX)</b>			

DESPESAS COM SAÚDE (Por Subfunção)	DOTAÇÃO INICIAL	DOTAÇÃO ATUALIZADA	DESPESAS EMPENHADAS		DESPESAS LIQUIDADAS		Inscritas em Restos a Pagar não Processados <sup>7</sup>
			Até o Bimestre	%	Até o Bimestre	%	
			(l)	(l/total l) x 100	(m)	(m/total m) x 100	
Atenção Básica	6.508.500,00	6.625.100,00	6.045.549,61	37,36%	1.434.423,91	42,51%	
Assistência Hospitalar e Ambulatorial	2.703.500,00	3.532.300,00	2.958.612,28	18,28%	658.945,06	19,53%	
Suporte Profilático e Terapêutico	524.000,00	327.400,00	-	0,00%	-	0,00%	
Vigilância Sanitária	105.000,00	205.000,00	154.000,00	0,95%	18.542,55	0,55%	
Vigilância Epidemiológica	-	-	-	0,00%	-	0,00%	
Alimentação e Nutrição	-	-	-	0,00%	-	0,00%	
Outras Subfunções	9.130.500,00	8.281.700,00	7.025.647,18	43,41%	1.262.737,41	37,42%	
<b>TOTAL</b>	<b>18.971.500,00</b>	<b>18.971.500,00</b>	<b>16.183.809,07</b>	<b>100,00%</b>	<b>3.374.648,93</b>	<b>100,00%</b>	

FONTE: Contabilis - Gestão Pública / Departamento de Contabilidade Emitido em 01/03/2017 - 14:40 horas

<sup>1</sup> Essa linha apresentará valor somente no Relatório Resumido da Execução Orçamentária do último bimestre do exercício.

<sup>2</sup> O valor apresentado na intercessão com a coluna "i" ou com a coluna "h" deverá ser o mesmo apresentado no "total j".

<sup>3</sup> O valor apresentado na intercessão com a coluna "i" ou com a coluna "h" deverá ser o mesmo apresentado no "total k".


<sup>4</sup> Limite anual mínimo a ser cumprido no encerramento do exercício. Deverá ser informado o limite estabelecido na Lei Orgânica do Município quando o percentual nela estabelecido for superior ao fixado na LC nº 141/2012

<sup>5</sup> Durante o exercício esse valor servirá para o monitoramento previsto no art. 23 da LC 141/2012

<sup>6</sup> Nos cinco primeiros bimestres do exercício o acompanhamento será feito com base na despesa liquidada. No último bimestre do exercício, o valor deverá corresponder ao total da despesa empenhada.

<sup>7</sup> Essa coluna poderá ser apresentada somente no último bimestre

  
EDNALDO VIEIRA BARROS  
Prefeito Municipal

  
JOSÉ VALMIR DOS PASSOS  
CRC/SE 4.111



MUNICÍPIO DE CANINDÉ DO SÃO FRANCISCO  
RELATÓRIO RESUMIDO DA EXECUÇÃO ORÇAMENTÁRIA  
DEMONSTRATIVO DAS PARCERIAS PÚBLICO-PRIVADAS  
ORÇAMENTOS FISCAL E DA SEGURIDADE SOCIAL  
JANEIRO 2017 - FEVEREIRO 2017

RREO - Anexo 13 (Lei nº 11.079, de 30.12.2004, arts. 22, 25 e 28)

Em reais

IMPACTOS DAS CONTRATAÇÕES DE PPP	SALDO TOTAL EM 31 DE DEZEMBRO DO EXERCÍCIO ANTERIOR	REGISTROS EFETUADOS EM <EXERCÍCIO>	
		No bimestre	Até o Bimestre
TOTAL DE ATIVOS	<i>Sem Movimento</i>		
Ativos Constituídos pela SPE			
TOTAL DE PASSIVOS			
Obrigações decorrentes de Ativos Constituídos pela SPE			
Provisões de PPP			
Outros passivos			
ATOS POTENCIAIS PASSIVOS			
Obrigações contratuais			
Garantias concedidas			


DESPESAS DE PPP	EXERCÍCIO ANTERIOR	EXERCÍCIO CORRENTE	<EC + 1>	<EC + 2>	<EC + 3>	<EC + 4>	<EC + 5>	<EC + 6>	<EC + 7>	<EC + 8>	<EC + 9>
Do Ente Federado, exceto estatutais não dependentes (I)											
Das Estatutais Não-Dependentes											
TOTAL DAS DESPESAS											
PPP A CONTRATAR (II)											
RECEITA CORRENTE LÍQUIDA (RCL) (III)											
TOTAL DAS DESPESAS CONSIDERADAS PARA O LIMITE (IV = I + II)											
TOTAL DAS DESPESAS / RCL (%) (V = IV / III)											

Nota:

FONTE: Contabilis - Gestão Pública / Departamento de Contabilidade

Emitido em 01/03/2017 - 10:20

  
EDNALDO VIEIRA BARROS  
Prefeito Municipal

  
JOSÉ VALMIR DOS PASSOS  
CRC/SE 4.111



JANEIRO-FEVEREIRO/2017

R\$ 1,00

BALANÇO ORÇAMENTÁRIO	No Bimestre	Até o Bimestre
<b>RECEITAS</b>		
Previsão Inicial	90.000.000,00	90.000.000,00
Previsão Atualizada	90.000.000,00	90.000.000,00
Receitas Realizadas	14.551.611,99	14.551.611,99
Déficit Orçamentário		
<b>DESPESAS</b>		
Dotação Inicial		90.000.000,00
Créditos Adicionais		0,00
Dotação Atualizada		90.000.000,00
Despesas Empenhadas	72.160.107,09	72.160.107,09
Despesas Liquidadas	12.973.353,19	12.973.353,19
Superávit Orçamentário	1.578.258,80	1.578.258,80

DESPESAS POR FUNÇÃO/SUBFUNÇÃO	No Bimestre	Até o Bimestre
Despesas Empenhadas	72.160.107,09	72.160.107,09
Despesas Liquidadas	12.973.353,19	12.973.353,19

RECEITA CORRENTE LÍQUIDA - RCL	No Bimestre	Até o Bimestre
Receita Corrente Líquida	14.263.470,66	91.460.463,10

RECEITAS E DESPESAS DOS REGIMES DE PREVIDÊNCIA	No Bimestre	Até o Bimestre
Regime Geral de Previdência Social	0,00	0,00
Receitas Previdenciárias Realizadas(I)	0,00	0,00
Despesas Previdenciárias Liquidadas(II)	0,00	0,00
Resultado Previdenciário (III) = (I - II)	0,00	0,00
Regime Próprio de Previdência dos Servidores	0,00	0,00
Receitas Previdenciárias Realizadas(IV)	0,00	0,00
Despesas Previdenciárias Liquidadas(V)	0,00	0,00
Resultado Previdenciário (VI) = (IV - V)	0,00	0,00

RESULTADOS NOMINAL E PRIMÁRIO	Meta Fixada no Anexo de Metas Fiscais da LDO	Resultado Apurado Até o Bimestre	% em Relação à Meta
	(a)	(b)	(b/a)
Resultado Nominal	-120.000,00	-4.708.601,97	0.00
Resultado Primário	13.321.000,00	1.484.718,05	0.00

<b>RESTOS A PAGAR A PAGAR POR PODER E MINISTÉRIO PÚBLICO</b>	<b>Inscrição</b>	<b>Cancelamento Até o Bimestre</b>	<b>Pagamento Até o Bimestre</b>	<b>Saldo a Pagar</b>
RESTOS A PAGAR PROCESSADOS	4.619.755,05	0,00	2.220.496,37	2.399.258,68
Poder Executivo	4.619.755,05	0,00	2.220.496,37	2.399.258,68
Poder Legislativo	0,00	0,00	0,00	0,00
RESTOS A PAGAR NÃO-PROCESSADOS	1.897,07	0,00	0,00	1.897,07
Poder Executivo	1.897,07	0,00	0,00	1.897,07
Poder Legislativo	0,00	0,00	0,00	0,00
<b>TOTAL</b>	<b>4.621.652,12</b>	<b>0,00</b>	<b>2.220.496,37</b>	<b>2.401.155,75</b>

<b>DESPESAS COM MANUTENÇÃO E DESENVOLVIMENTO DO ENSINO</b>	<b>Valor Apurado Até o Bimestre</b>	<b>Limites Constitucionais Anuais</b>	
		<b>% Mínimo a Aplicar no Exercício</b>	<b>% Aplicado Até o Bimestre</b>
Mínimo Anual de <25%> das Receitas de Impostos na Manutenção e Desenvolvimento do Ensino	1.264.342,71	25,00	15,54
Mínimo Anual de 60% do FUNDEB na Remuneração do Magistério com Educação Infantil e Ensino Fundamental	5.075.404,04	60,00	76,17


<b>RECEITAS DE OPERAÇÕES DE CRÉDITO E DESPESAS DE CAPITAL</b>	<b>Valor Apurado Até o Bimestre</b>	<b>Saldo não realizado</b>
Receita de Operação de Crédito	0,00	0,00
Despesa de Capital Líquida		

<b>RECEITA DA ALIENAÇÃO DE ATIVOS E APLICAÇÃO DOS RECURSOS</b>	<b>Valor Apurado Até o Bimestre</b>	<b>Saldo não realizado</b>
Receita de Capital Resultante da Alienação de Ativos	0,00	756.000,00
Aplicação dos Recursos da Alienação de Ativos		

<b>DESPESAS COM AÇÕES E SERVIÇOS PÚBLICOS DE SAÚDE</b>	<b>Valor Apurado Até o Bimestre</b>	<b>Limites Constitucionais Anuais</b>	
		<b>% Mínimo a Aplicar no Exercício</b>	<b>% Aplicado Até o Bimestre</b>
Despesas Próprias com Ações e Serviços Públicos de Saúde	1.537.029,62	15,00	18,89

<b>DESPESAS DE CARÁTER CONTINUADO DERIVADAS DE PPP</b>	<b>Valor Apurado no Exercício Corrente</b>
Total das Despesas / RCL (%)	0,00

  
**EDNÁLDO VIEIRA BARROS**  
**Prefeito Municipal**

  
**JOSÉ VALMIR DOS PASSOS**  
**CRC/SE 4.111**