



**ESTADO DE SERGIPE**  
**PREFEITURA MUNICIPAL DE SÃO CRISTÓVÃO**  
**Balanco Orçamentário**

RREO – Anexo I (LRF, Art. 52, inciso I, alíneas “a” e “b” do inciso II e §1º)

**MARÇO-ABRIL/2017**

R\$ 1,00

RECEITAS	PREVISÃO INICIAL	PREVISÃO ATUALIZADA (a)	RECEITAS REALIZADAS				SALDO A REALIZAR (a-c)
			No Bimestre (b)	% (b/a)	Até o Bimestre (c)	% (c/a)	
<b>RECEITAS (EXCETO INTRA-ORÇAMENTÁRIAS) (I)</b>	<b>103.500.000,00</b>	<b>103.500.000,00</b>	<b>15.157.136,97</b>	<b>14,64</b>	<b>32.855.363,95</b>	<b>31,74</b>	<b>70.644.636,05</b>
<b>RECEITAS CORRENTES</b>	<b>99.009.000,00</b>	<b>99.009.000,00</b>	<b>15.156.099,78</b>	<b>15,31</b>	<b>32.854.326,76</b>	<b>33,18</b>	<b>66.154.673,24</b>
<b>RECEITA TRIBUTÁRIA</b>	<b>14.106.800,00</b>	<b>14.106.800,00</b>	<b>2.358.394,48</b>	<b>16,72</b>	<b>4.453.393,66</b>	<b>31,57</b>	<b>9.653.406,34</b>
IMPOSTOS	12.799.000,00	12.799.000,00	2.145.277,00	16,76	4.025.803,32	31,45	8.773.196,68
TAXAS	1.306.800,00	1.306.800,00	213.117,48	16,31	427.590,34	32,72	879.209,66
CONTRIBUIÇÃO DE MELHORIA	1.000,00	1.000,00	0,00	0,00	0,00	0,00	1.000,00
<b>RECEITA DE CONTRIBUIÇÕES</b>	<b>4.001.000,00</b>	<b>4.001.000,00</b>	<b>805.630,78</b>	<b>20,14</b>	<b>1.633.620,65</b>	<b>40,83</b>	<b>2.367.379,35</b>
CONTRIBUIÇÕES SOCIAIS	1.000,00	1.000,00	0,00	0,00	0,00	0,00	1.000,00
CONTRIBUIÇÕES ECONÔMICAS	4.000.000,00	4.000.000,00	805.630,78	20,14	1.633.620,65	40,84	2.366.379,35
<b>RECEITA PATRIMONIAL</b>	<b>348.500,00</b>	<b>348.500,00</b>	<b>223.515,96</b>	<b>64,14</b>	<b>417.225,55</b>	<b>119,72</b>	<b>-68.725,55</b>
RECEITAS IMOBILIÁRIAS	2.000,00	2.000,00	0,00	0,00	0,00	0,00	2.000,00
RECEITAS DE VALORES MOBILIÁRIOS	343.500,00	343.500,00	222.493,55	64,77	414.158,31	120,57	-70.658,31
Outras Receitas Patrimoniais	3.000,00	3.000,00	1.022,41	34,08	3.067,24	102,24	-67,24
<b>RECEITA DE SERVIÇOS</b>	<b>1.206.200,00</b>	<b>1.206.200,00</b>	<b>212.342,01</b>	<b>17,60</b>	<b>375.937,05</b>	<b>31,17</b>	<b>830.262,95</b>
<b>TRANSFERÊNCIAS CORRENTES</b>	<b>78.683.400,00</b>	<b>78.683.400,00</b>	<b>11.377.519,50</b>	<b>14,46</b>	<b>25.649.261,71</b>	<b>32,60</b>	<b>53.034.138,29</b>
TRANSFERÊNCIAS INTERGOVERNAMENTAIS	78.452.400,00	78.452.400,00	11.377.519,50	14,50	25.649.261,71	32,69	52.803.138,29
Transferências de Instituições Privadas	1.000,00	1.000,00	0,00	0,00	0,00	0,00	1.000,00
TRANSFERÊNCIAS DE CONVÊNIOS	230.000,00	230.000,00	0,00	0,00	0,00	0,00	230.000,00
<b>OUTRAS RECEITAS CORRENTES</b>	<b>663.100,00</b>	<b>663.100,00</b>	<b>178.697,05</b>	<b>26,95</b>	<b>324.888,14</b>	<b>49,00</b>	<b>338.211,86</b>
MULTAS E JUROS DE MORA	68.000,00	68.000,00	36.408,75	53,54	78.098,97	114,85	-10.098,97
INDENIZAÇÕES E RESTITUIÇÕES	78.100,00	78.100,00	0,00	0,00	0,00	0,00	78.100,00
RECEITA DA DÍVIDA ATIVA	514.000,00	514.000,00	142.288,30	27,68	246.789,17	48,01	267.210,83
RECEITAS DIVERSAS	3.000,00	3.000,00	0,00	0,00	0,00	0,00	3.000,00
<b>RECEITAS DE CAPITAL</b>	<b>4.491.000,00</b>	<b>4.491.000,00</b>	<b>1.037,19</b>	<b>0,02</b>	<b>1.037,19</b>	<b>0,02</b>	<b>4.489.962,81</b>
<b>OPERACÕES DE CRÉDITO</b>	<b>15.000,00</b>	<b>15.000,00</b>	<b>0,00</b>	<b>0,00</b>	<b>0,00</b>	<b>0,00</b>	<b>15.000,00</b>
OPERACÕES DE CRÉDITO INTERNAS	15.000,00	15.000,00	0,00	0,00	0,00	0,00	15.000,00
<b>ALIENAÇÃO DE BENS</b>	<b>125.000,00</b>	<b>125.000,00</b>	<b>0,00</b>	<b>0,00</b>	<b>0,00</b>	<b>0,00</b>	<b>125.000,00</b>
ALIENAÇÃO DE BENS MÓVEIS	117.000,00	117.000,00	0,00	0,00	0,00	0,00	117.000,00
ALIENAÇÃO DE BENS IMÓVEIS	8.000,00	8.000,00	0,00	0,00	0,00	0,00	8.000,00
<b>TRANSFERÊNCIAS DE CAPITAL</b>	<b>4.351.000,00</b>	<b>4.351.000,00</b>	<b>1.037,19</b>	<b>0,02</b>	<b>1.037,19</b>	<b>0,02</b>	<b>4.349.962,81</b>
TRANSFERÊNCIAS INTERGOVERNAMENTAIS	2.650.000,00	2.650.000,00	1.037,19	0,04	1.037,19	0,04	2.648.962,81

Transferências de Instituições Privadas	1.000,00	1.000,00	0,00	0,00	0,00	0,00	1.000,00
TRANSFERÊNCIAS DE CONVÊNIOS	1.700.000,00	1.700.000,00	0,00	0,00	0,00	0,00	1.700.000,00
<b>RECEITAS (INTRA-ORÇAMENTÁRIAS) (II)</b>	-	-	-	<b>0,00</b>	-	<b>0,00</b>	-
<b>SUBTOTAL DAS RECEITAS (III) = (I + II)</b>	<b>103.500.000,00</b>	<b>103.500.000,00</b>	<b>15.157.136,97</b>	<b>14,64</b>	<b>32.855.363,95</b>	<b>31,74</b>	<b>70.644.636,05</b>
<b>OPERAÇÕES DE CRÉDITO / REFINANCIAMENTO (IV)</b>	-	-	-	-	-	-	0
Operações de Crédito Internas	-	-	-	-	-	0,00	0
Mobiliária	-	-	-	-	-	-	0
Contratual	-	-	-	-	-	-	0
Operações de Crédito Externas	-	-	-	-	-	0,00	0
Mobiliária	-	-	-	-	-	-	0
Contratual	-	-	-	-	-	-	0
<b>SUBTOTAL COM REFINANCIAMENTO (V) = (III + IV)</b>	<b>103.500.000,00</b>	<b>103.500.000,00</b>	<b>15.157.136,97</b>	<b>14,64</b>	<b>32.855.363,95</b>	<b>31,74</b>	<b>70.644.636,05</b>
DÉFICIT (VI)	-	-	-	-	-	-	0
<b>TOTAL (VII) = (V + VI)</b>	<b>103.500.000,00</b>	<b>103.500.000,00</b>	<b>15.157.136,97</b>	<b>14,64</b>	<b>32.855.363,95</b>		<b>70.644.636,05</b>
SALDOS DE EXERCÍCIOS ANTERIORES (UTILIZADOS PARA CRÉDITOS ADICIONAIS)							0
Superávit Financeiro							0
Reabertura de Créditos Adicionais							0

DESPESAS	DOTAÇÃO INICIAL (d)	DOTAÇÃO ATUALIZADA (e)	DESPESAS EMPENHADAS		SALDO A EMPENHAR (g) = (e-f)	DESPESAS LIQUIDADAS		SALDO A LIQUIDAR (i) = (e-h)	DESPESAS PAGAS ATÉ O BIMESTRE (j)	INSCRITAS RP NÃO PROCESSADOS (k)
			No Bimestre	Até o Bimestre (f)		No Bimestre	Até o Bimestre (h)			
<b>DESPESAS (EXCETO INTRA-ORÇAMENTÁRIAS) (VIII)</b>	<b>103.500.000,00</b>	<b>103.500.000,00</b>	<b>5.836.237,53</b>	<b>58.957.456,95</b>	<b>44.542.543,05</b>	<b>12.331.114,63</b>	<b>22.084.638,94</b>	<b>81.415.361,06</b>	<b>21.766.325,35</b>	
<b>DESPESAS CORRENTES</b>	<b>93.242.000,00</b>	<b>95.916.767,14</b>	<b>5.799.558,08</b>	<b>58.309.903,90</b>	<b>37.606.863,24</b>	<b>12.240.198,21</b>	<b>21.877.915,31</b>	<b>74.038.851,83</b>	<b>21.559.601,72</b>	
PESSOAL E ENCARGOS SOCIAIS	59.120.000,00	60.225.300,00	1.131.442,33	36.645.823,19	23.579.476,81	9.479.359,53	17.584.901,48	42.640.398,52	17.451.521,32	
JUROS E ENCARGOS DA DÍVIDA	78.000,00	78.000,00	0,00	0,00	78.000,00	0,00	0,00	78.000,00	0,00	
OUTRAS DESPESAS CORRENTES	34.044.000,00	35.613.467,14	4.668.115,75	21.664.080,71	13.949.386,43	2.760.838,68	4.293.013,83	31.320.453,31	4.108.080,40	
<b>DESPESAS DE CAPITAL</b>	<b>10.167.000,00</b>	<b>7.492.232,86</b>	<b>36.679,45</b>	<b>647.553,05</b>	<b>6.844.679,81</b>	<b>90.916,42</b>	<b>206.723,63</b>	<b>7.285.509,23</b>	<b>206.723,63</b>	
INVESTIMENTOS	9.167.000,00	6.492.232,86	36.679,45	36.679,45	6.455.553,41	7.545,00	7.545,00	6.484.687,86	7.545,00	
AMORTIZAÇÃO DA DÍVIDA	1.000.000,00	1.000.000,00	0,00	610.873,60	389.126,40	83.371,42	199.178,63	800.821,37	199.178,63	
<b>RESERVAS</b>	<b>91.000,00</b>	<b>91.000,00</b>	<b>0,00</b>	<b>0,00</b>	<b>91.000,00</b>	<b>0,00</b>	<b>0,00</b>	<b>91.000,00</b>	<b>0,00</b>	
RESERVAS	91.000,00	91.000,00	0,00	0,00	91.000,00	0,00	0,00	91.000,00	0,00	
<b>DESPESAS (INTRA-ORÇAMENTÁRIAS) (IX)</b>	<b>0,00</b>	<b>-</b>	<b>0,00</b>	<b>0,00</b>	<b>0,00</b>	<b>0,00</b>	<b>0,00</b>	<b>0,00</b>	<b>0,00</b>	
<b>SUBTOTAL DAS DESPESAS (X) = (VIII + IX)</b>	<b>103.500.000,00</b>	<b>103.500.000,00</b>	<b>5.836.237,53</b>	<b>58.957.456,95</b>	<b>44.542.543,05</b>	<b>12.331.114,63</b>	<b>22.084.638,94</b>	<b>81.415.361,06</b>	<b>21.766.325,35</b>	
AMORTIZAÇÃO DA DÍV. / REFINANCIAMENTO (XI)	-	-	-	-	-	-	-	-	-	
Amortização da Dívida Interna	-	-	-	-	-	-	-	-	-	
Dívida Mobiliária	-	-	-	-	-	-	-	-	-	
Outras Dívidas	-	-	-	-	-	-	-	-	-	
Amortização da Dívida Externa	-	-	-	-	-	-	-	-	-	
Dívida Mobiliária	-	-	-	-	-	-	-	-	-	
Outras Dívidas	-	-	-	-	-	-	-	-	-	
<b>SUBTOTAL C/ REFINANCIAMENTO (XII) = (X + XI)</b>	<b>103.500.000,00</b>	<b>103.500.000,00</b>	<b>5.836.237,53</b>	<b>58.957.456,95</b>	<b>44.542.543,05</b>	<b>12.331.114,63</b>	<b>22.084.638,94</b>	<b>81.415.361,06</b>	<b>21.766.325,35</b>	
SUPERÁVIT (XIII)							10.770.725,01	-		
<b>TOTAL (XIV) = (XII + XIII)</b>	<b>103.500.000,00</b>	<b>103.500.000,00</b>	<b>5.836.237,53</b>	<b>58.957.456,95</b>	<b>44.542.543,05</b>	<b>12.331.114,63</b>	<b>32.855.363,95</b>	<b>81.415.361,06</b>	<b>21.766.325,35</b>	



MARCOS ANTÔNIO DE AZEVEDO SANTANA - Prefeito



JOSÉ VALMIR DOS PASSOS - CRC/SE 4.111



MARÇO-ABRIL/2017

R\$ 1,00

Função/SubFunção	DOTAÇÃO INICIAL	DOTAÇÃO ATUALIZADA (a)	DESPESAS EMPENHADAS			SALDO A EMPENHAR (c) = (a-b)	DESPESAS LIQUIDADAS			SALDO A LIQUIDAR (e) = (a-d)	INSCRITAS RP NÃO PROCESSADOS (f)
			No Bimestre	Até Bimestre (b)	% (b) / t (b)		No Bimestre	Até Bimestre (d)	% (d) / t (d)		
<b>DESPESAS (EXCETO INTRA-ORÇAMENTÁRIAS) (I)</b>	<b>103.500.000,00</b>	<b>103.500.000,00</b>	<b>5.836.237,53</b>	<b>58.957.456,95</b>	<b>100,000</b>	<b>44.542.543,05</b>	<b>12.331.114,63</b>	<b>22.084.638,94</b>	<b>100,000</b>	<b>81.415.361,06</b>	<b>0,00</b>
<b>01 - Legislativa</b>	<b>4.800.000,00</b>	<b>4.800.000,00</b>	<b>0,00</b>	<b>0,00</b>	<b>0,000</b>	<b>4.800.000,00</b>	<b>0,00</b>	<b>0,00</b>	<b>0,000</b>	<b>4.800.000,00</b>	<b>0,00</b>
031 - Ação Legislativa	4.800.000,00	4.800.000,00	0,00	0,00	0,000	R\$4.800.000,00	0,00	0,00	0,000	4.800.000,00	0,00
<b>02 - Judiciária</b>	<b>1.735.000,00</b>	<b>2.890.000,00</b>	<b>69.971,35</b>	<b>2.428.964,34</b>	<b>4,120</b>	<b>461.035,66</b>	<b>652.190,54</b>	<b>1.234.567,99</b>	<b>4,120</b>	<b>1.655.432,01</b>	<b>0,00</b>
061 - Ação Judiciária	910.000,00	1.995.000,00	31.945,35	1.792.491,69	3,040	R\$202.508,31	534.958,59	1.037.971,83	4,700	957.028,17	0,00
122 - Administração Geral	825.000,00	895.000,00	38.026,00	636.472,65	1,080	R\$258.527,35	117.231,95	196.596,16	0,890	698.403,84	0,00
<b>04 - Administração</b>	<b>14.384.200,00</b>	<b>15.737.927,08</b>	<b>851.552,82</b>	<b>11.512.452,44</b>	<b>19,527</b>	<b>4.225.474,64</b>	<b>2.256.921,98</b>	<b>4.516.543,95</b>	<b>19,527</b>	<b>11.221.383,13</b>	<b>0,00</b>
121 - Planejamento e Orcamento	2.835.000,00	4.029.557,08	76.552,23	2.886.135,10	4,895	R\$1.143.421,98	414.038,02	1.386.576,44	6,278	2.642.980,64	0,00
122 - Administração Geral	5.852.200,00	6.023.370,00	601.620,30	4.275.350,90	7,252	R\$1.748.019,10	926.060,08	1.509.348,08	6,834	4.514.021,92	0,00
123 - Administração Financeira	4.223.000,00	4.143.000,00	146.380,29	3.312.310,89	5,618	R\$830.689,11	753.129,92	1.314.013,40	5,950	2.828.986,60	0,00
124 - Controle Interno	436.000,00	507.000,00	27.000,00	408.655,55	0,693	R\$98.344,45	90.914,46	144.602,55	0,655	362.397,45	0,00
128 - Formação de Recursos Humanos	3.000,00	0,00	0,00	0,00	0,000	R\$0,00	0,00	0,00	0,000	0,00	0,00
331 - Protecao e Beneficios ao Trabalhador	1.035.000,00	1.035.000,00	0,00	630.000,00	1,069	R\$405.000,00	72.779,50	162.003,48	0,734	872.996,52	0,00
<b>08 - Assistência Social</b>	<b>5.367.500,00</b>	<b>5.367.500,00</b>	<b>451.454,09</b>	<b>2.807.586,29</b>	<b>4,762</b>	<b>2.559.913,71</b>	<b>530.228,86</b>	<b>940.680,11</b>	<b>4,762</b>	<b>4.426.819,89</b>	<b>0,00</b>
122 - Administração Geral	125.000,00	125.000,00	0,00	500,00	0,001	R\$124.500,00	124,50	154,50	0,001	124.845,50	0,00
243 - Assistência a Crianca e ao Adolescente	88.000,00	58.000,00	0,00	0,00	0,000	R\$58.000,00	0,00	0,00	0,000	58.000,00	0,00
244 - Assistência Comunitária	5.154.500,00	5.184.500,00	451.454,09	2.807.086,29	4,761	R\$2.377.413,71	530.104,36	940.525,61	4,259	4.243.974,39	0,00
<b>10 - Saúde</b>	<b>19.348.000,00</b>	<b>19.348.000,00</b>	<b>1.480.807,56</b>	<b>7.973.637,08</b>	<b>13,524</b>	<b>11.374.362,92</b>	<b>2.283.124,42</b>	<b>3.990.508,82</b>	<b>13,524</b>	<b>15.357.491,18</b>	<b>0,00</b>
122 - Administração Geral	7.106.000,00	7.106.000,00	940.234,13	4.497.259,17	7,628	R\$2.608.740,83	1.283.474,69	2.081.947,27	9,427	5.024.052,73	0,00
301 - Atenção Básica	7.643.000,00	7.531.000,00	369.518,03	2.759.460,50	4,680	R\$4.771.539,50	806.897,04	1.605.473,73	7,270	5.925.526,27	0,00
302 - Assistência Hospitalar e Ambulatorial	2.245.000,00	1.527.000,00	-17.000,00	210.945,67	0,358	R\$1.316.054,33	52.154,79	102.489,92	0,464	1.424.510,08	0,00
303 - Suporte Profilático e Terapêutico	759.000,00	1.709.000,00	181.635,40	181.635,40	0,308	R\$1.527.364,60	75.886,83	75.886,83	0,344	1.633.113,17	0,00
304 - Vigilância Sanitária	72.000,00	142.000,00	0,00	7.945,67	0,013	R\$134.054,33	0,00	0,00	0,000	142.000,00	0,00
305 - Vigilância Epidemiológica	1.511.000,00	1.321.000,00	6.420,00	316.390,67	0,537	R\$1.004.609,33	64.711,07	124.711,07	0,565	1.196.288,93	0,00
306 - Alimentação e Nutrição	6.000,00	6.000,00	0,00	0,00	0,000	R\$6.000,00	0,00	0,00	0,000	6.000,00	0,00
512 - Saneamento Basico Urbano	6.000,00	6.000,00	0,00	0,00	0,000	R\$6.000,00	0,00	0,00	0,000	6.000,00	0,00
<b>12 - Educação</b>	<b>28.815.500,00</b>	<b>28.815.500,00</b>	<b>2.153.184,74</b>	<b>17.500.768,93</b>	<b>29,684</b>	<b>11.314.731,07</b>	<b>4.176.631,20</b>	<b>7.124.526,83</b>	<b>29,684</b>	<b>21.690.973,17</b>	<b>0,00</b>
361 - Ensino Fundamental	23.160.500,00	22.461.500,00	1.819.409,69	14.279.200,38	24,219	R\$8.182.299,62	3.498.521,94	5.868.527,09	26,573	16.592.972,91	0,00
365 - Educação Infantil	4.179.000,00	4.909.000,00	251.934,90	2.252.908,40	3,821	R\$2.656.091,60	457.862,34	877.768,39	3,975	4.031.231,61	0,00



MARÇO-ABRIL/2017

R\$ 1,00

Função/SubFunção	DOTAÇÃO INICIAL	DOTAÇÃO ATUALIZADA (a)	DESPESAS EMPENHADAS			SALDO A EMPENHAR (c) = (a-b)	DESPESAS LIQUIDADAS			SALDO A LIQUIDAR (e) = (a-d)	INSCRITAS RP NÃO PROCESSADOS (f)
			No Bimestre	Até Bimestre (b)	% (b) / t (b)		No Bimestre	Até Bimestre (d)	% (d) / t (d)		
366 - Educação de Jovens e Adultos	1.433.000,00	1.412.000,00	67.825,60	954.645,60	1,619	R\$457.354,40	220.004,28	377.988,71	1,712	1.034.011,29	0,00
367 - Educação Especial	43.000,00	33.000,00	14.014,55	14.014,55	0,024	R\$18.985,45	242,64	242,64	0,001	32.757,36	0,00
<b>13 - Cultura</b>	<b>2.349.000,00</b>	<b>2.349.000,00</b>	<b>111.049,54</b>	<b>988.701,54</b>	<b>1,677</b>	<b>1.360.298,46</b>	<b>194.692,37</b>	<b>321.101,15</b>	<b>1,677</b>	<b>2.027.898,85</b>	<b>0,00</b>
122 - Administração Geral	1.576.000,00	1.666.000,00	28.147,54	903.153,54	1,532	R\$762.846,46	164.999,37	291.408,15	1,320	1.374.591,85	0,00
391 - Patrimônio Histórico, Artístico, e Arqueológico	266.000,00	176.000,00	0,00	0,00	0,000	R\$176.000,00	0,00	0,00	0,000	176.000,00	0,00
392 - Difusão Cultural	507.000,00	507.000,00	82.902,00	85.548,00	0,145	R\$421.452,00	29.693,00	29.693,00	0,134	477.307,00	0,00
<b>14 - Direitos da Cidadania</b>	<b>66.000,00</b>	<b>60.000,00</b>	<b>0,00</b>	<b>0,00</b>	<b>0,000</b>	<b>60.000,00</b>	<b>0,00</b>	<b>0,00</b>	<b>0,000</b>	<b>60.000,00</b>	<b>0,00</b>
422 - Direitos Individuais, Coletivos e Difusos	6.000,00	0,00	0,00	0,00	0,000	R\$0,00	0,00	0,00	0,000	0,00	0,00
452 - Serviços Urbanos	60.000,00	60.000,00	0,00	0,00	0,000	R\$60.000,00	0,00	0,00	0,000	60.000,00	0,00
<b>15 - Urbanismo</b>	<b>10.495.000,00</b>	<b>8.720.272,92</b>	<b>695.373,96</b>	<b>4.009.343,91</b>	<b>6,800</b>	<b>4.710.929,01</b>	<b>872.704,77</b>	<b>1.313.700,96</b>	<b>6,800</b>	<b>7.406.571,96</b>	<b>0,00</b>
122 - Administração Geral	6.618.000,00	6.552.972,92	695.373,96	4.009.343,91	6,800	R\$2.543.629,01	872.704,77	1.313.700,96	5,948	5.239.271,96	0,00
181 - Policiamento	2.000,00	1.000,00	0,00	0,00	0,000	R\$1.000,00	0,00	0,00	0,000	1.000,00	0,00
451 - Infraestrutura Urbana	1.954.000,00	934.300,00	0,00	0,00	0,000	R\$934.300,00	0,00	0,00	0,000	934.300,00	0,00
452 - Serviços Urbanos	1.858.000,00	1.184.000,00	0,00	0,00	0,000	R\$1.184.000,00	0,00	0,00	0,000	1.184.000,00	0,00
512 - Saneamento Basico Urbano	2.000,00	2.000,00	0,00	0,00	0,000	R\$2.000,00	0,00	0,00	0,000	2.000,00	0,00
605 - Abastecimento	61.000,00	46.000,00	0,00	0,00	0,000	R\$46.000,00	0,00	0,00	0,000	46.000,00	0,00
<b>16 - Habitação</b>	<b>150.000,00</b>	<b>75.000,00</b>	<b>0,00</b>	<b>0,00</b>	<b>0,000</b>	<b>75.000,00</b>	<b>0,00</b>	<b>0,00</b>	<b>0,000</b>	<b>75.000,00</b>	<b>0,00</b>
482 - Habitacao Urbana	150.000,00	75.000,00	0,00	0,00	0,000	R\$75.000,00	0,00	0,00	0,000	75.000,00	0,00
<b>17 - Saneamento</b>	<b>12.738.800,00</b>	<b>12.508.800,00</b>	<b>116.167,90</b>	<b>10.765.229,48</b>	<b>18,259</b>	<b>1.743.570,52</b>	<b>1.144.977,59</b>	<b>2.277.341,11</b>	<b>18,259</b>	<b>10.231.458,89</b>	<b>0,00</b>
122 - Administração Geral	1.795.800,00	1.793.900,00	20.689,16	1.228.560,99	2,084	R\$565.339,01	232.067,91	429.667,52	1,946	1.364.232,48	0,00
128 - Formação de Recursos Humanos	3.000,00	3.000,00	0,00	0,00	0,000	R\$3.000,00	0,00	0,00	0,000	3.000,00	0,00
331 - Protecao e Beneficios ao Trabalhador	20.000,00	20.000,00	0,00	10.000,00	0,017	R\$10.000,00	2.235,07	4.875,02	0,022	15.124,98	0,00
512 - Saneamento Basico Urbano	10.219.000,00	9.989.000,00	0,00	9.000.000,00	15,265	R\$989.000,00	775.585,29	1.622.199,66	7,345	8.366.800,34	0,00
605 - Abastecimento	701.000,00	702.900,00	95.478,74	526.668,49	0,893	R\$176.231,51	135.089,32	220.598,91	0,999	482.301,09	0,00
<b>18 - Gestão Ambiental</b>	<b>134.000,00</b>	<b>79.000,00</b>	<b>0,00</b>	<b>0,00</b>	<b>0,000</b>	<b>79.000,00</b>	<b>0,00</b>	<b>0,00</b>	<b>0,000</b>	<b>79.000,00</b>	<b>0,00</b>
543 - Recuperacao de Areas Degradadas	134.000,00	79.000,00	0,00	0,00	0,000	R\$79.000,00	0,00	0,00	0,000	79.000,00	0,00
<b>20 - Agricultura</b>	<b>926.000,00</b>	<b>551.000,00</b>	<b>0,00</b>	<b>0,00</b>	<b>0,000</b>	<b>551.000,00</b>	<b>0,00</b>	<b>0,00</b>	<b>0,000</b>	<b>551.000,00</b>	<b>0,00</b>
122 - Administração Geral	3.000,00	0,00	0,00	0,00	0,000	R\$0,00	0,00	0,00	0,000	0,00	0,00
605 - Abastecimento	44.000,00	40.000,00	0,00	0,00	0,000	R\$40.000,00	0,00	0,00	0,000	40.000,00	0,00




**ESTADO DE SERGIPE**  
**PREFEITURA MUNICIPAL DE SÃO CRISTÓVÃO**  
**Demonstrativo da Execução das despesas por Função/SubFunção**

RREO – Anexo II (LRF, Art. 52, inciso II, alínea “c”)

**MARÇO-ABRIL/2017**

R\$ 1,00

Função/SubFunção	DOTAÇÃO INICIAL	DOTAÇÃO ATUALIZADA (a)	DESPESAS EMPENHADAS			SALDO A EMPENHAR (c) = (a-b)	DESPESAS LIQUIDADAS			SALDO A LIQUIDAR (e) = (a-d)	INSCRITAS RP NÃO PROCESSADOS (f)
			No Bimestre	Até Bimestre (b)	% (b) / t (b)		No Bimestre	Até Bimestre (d)	% (d) / t (d)		
606 - Extensão Rural	823.000,00	473.000,00	0,00	0,00	0,000	R\$473.000,00	0,00	0,00	0,000	473.000,00	0,00
607 - Irrigacao	2.000,00	0,00	0,00	0,00	0,000	R\$0,00	0,00	0,00	0,000	0,00	0,00
608 - Promoção da Produção Agropecuária	29.000,00	16.000,00	0,00	0,00	0,000	R\$16.000,00	0,00	0,00	0,000	16.000,00	0,00
784 - Transporte Hidroviario	25.000,00	22.000,00	0,00	0,00	0,000	R\$22.000,00	0,00	0,00	0,000	22.000,00	0,00
<b>23 - Comércio e Serviços</b>	<b>70.000,00</b>	<b>70.000,00</b>	<b>0,00</b>	<b>0,00</b>	<b>0,000</b>	<b>70.000,00</b>	<b>0,00</b>	<b>0,00</b>	<b>0,000</b>	<b>70.000,00</b>	<b>0,00</b>
695 - Turismo	70.000,00	70.000,00	0,00	0,00	0,000	R\$70.000,00	0,00	0,00	0,000	70.000,00	0,00
<b>26 - Transporte</b>	<b>2.030.000,00</b>	<b>2.037.000,00</b>	<b>-93.324,43</b>	<b>970.772,94</b>	<b>1,647</b>	<b>1.066.227,06</b>	<b>219.642,90</b>	<b>365.668,02</b>	<b>1,647</b>	<b>1.671.331,98</b>	<b>0,00</b>
122 - Administração Geral	2.030.000,00	2.037.000,00	-93.324,43	970.772,94	1,647	R\$1.066.227,06	219.642,90	365.668,02	1,656	1.671.331,98	0,00
<b>99 - Reserva</b>	<b>91.000,00</b>	<b>91.000,00</b>	<b>0,00</b>	<b>0,00</b>	<b>0,000</b>	<b>91.000,00</b>	<b>0,00</b>	<b>0,00</b>	<b>0,000</b>	<b>91.000,00</b>	<b>0,00</b>
999 - Reserva	91.000,00	91.000,00	0,00	0,00	0,000	R\$91.000,00	0,00	0,00	0,000	91.000,00	0,00
<b>TOTAL (III) = (I + II)</b>	<b>103.500.000,00</b>	<b>103.500.000,00</b>	<b>5.836.237,53</b>	<b>58.957.456,95</b>	<b>100,00</b>	<b>44.542.543,05</b>	<b>12.331.114,63</b>	<b>22.084.638,94</b>	<b>100,00</b>	<b>81.415.361,06</b>	<b>0,00</b>

  
MARCOS ANTÔNIO DE AZEVEDO SANTANA - Prefeito

  
JOSÉ VALMIR DOS PASSOS - CRC/SE 4.111



**ESTADO DE SERGIPE**  
**PREFEITURA MUNICIPAL DE SÃO CRISTÓVÃO**  
**Demonstrativo da Receita Corrente Líquida**

RREO – Anexo III (LRF, Art. 53, inciso I)

**MARÇO-ABRIL/2017**

R\$ 1,00

ESPECIFICAÇÃO	EVOLUÇÃO DA RECEITA REALIZADA NOS ÚLTIMOS 12 MESES												TOTAL (ÚLTIMOS 12 MESES)	PREVISÃO ATUALIZADA 2017
	05/2016	06/2016	07/2016	08/2016	09/2016	10/2016	11/2016	12/2016	01/2017	02/2017	03/2017	04/2017		
<b>1- RECEITAS CORRENTES (I)</b>	<b>9.605.049,20</b>	<b>8.490.182,22</b>	<b>8.067.283,11</b>	<b>7.442.011,43</b>	<b>6.426.075,87</b>	<b>7.761.440,44</b>	<b>11.191.883,01</b>	<b>16.455.639,10</b>	<b>9.334.898,69</b>	<b>10.291.484,85</b>	<b>7.890.224,54</b>	<b>8.754.668,10</b>	<b>111.710.840,56</b>	<b>108.918.600,00</b>
1.1- Receita Tributária	1.330.755,92	1.081.913,16	1.200.653,17	851.646,40	774.186,87	991.082,63	1.004.458,59	1.257.576,69	1.116.239,00	978.760,18	940.161,22	1.418.233,26	12.945.667,09	14.106.800,00
1.1.1- IPTU	80.023,73	71.089,59	74.635,86	47.574,62	45.710,03	147.991,21	20.033,10	29.435,93	68.510,22	42.813,78	69.424,97	121.711,57	818.954,61	1.300.000,00
1.1.2- IRRF	131.037,33	98.685,34	145.146,50	82.716,21	140.069,24	114.449,98	241.484,18	221.198,73	18.192,80	0,00	21.819,09	294.084,93	1.508.884,33	1.449.000,00
1.1.3- ITIV/ITBI	433.861,13	444.192,72	422.740,35	219.960,23	120.331,72	181.047,95	144.369,82	336.144,56	505.157,71	431.024,99	373.040,55	536.387,06	4.148.258,79	4.450.000,00
1.1.4- ISS	581.969,69	421.878,23	425.703,70	436.080,64	396.185,55	520.196,40	561.822,92	626.510,04	418.393,36	396.433,46	398.114,09	330.694,74	5.513.982,82	5.600.000,00
1.1.5- Outras Receitas Tributárias	103.864,04	46.067,28	132.426,76	65.314,70	71.890,33	27.397,09	36.748,57	44.287,43	105.984,91	108.487,95	77.762,52	135.354,96	955.586,54	1.307.800,00
1.2- Receita de Contribuições	379.519,76	412.019,83	392.108,99	386.393,63	403.405,87	362.961,57	401.690,39	382.199,24	416.350,59	411.639,28	357.127,92	448.502,86	4.753.919,93	4.001.000,00
1.3- Receita Patrimonial	61.761,24	59.791,40	58.436,15	45.434,88	57.100,97	59.322,52	79.438,20	69.783,80	96.603,47	97.106,12	126.458,31	97.057,65	908.294,71	348.500,00
1.6- Receita de Serviços	80.057,55	97.025,52	75.768,27	83.083,57	78.932,14	97.728,13	69.948,39	69.232,22	81.464,56	82.130,48	131.997,91	80.344,10	1.027.712,84	1.206.200,00
1.7- Transferências Correntes	7.610.904,79	6.720.760,05	6.202.804,98	5.959.549,49	5.028.661,62	6.024.674,48	9.548.229,54	14.413.188,89	7.537.419,34	8.662.479,43	6.228.771,76	6.637.540,60	90.574.984,97	88.593.000,00
1.7.1- Cota-Parte do FPM	3.325.990,79	2.747.807,20	3.046.953,34	2.470.594,79	2.009.087,16	2.438.820,87	4.449.594,35	6.955.796,25	2.969.881,28	3.807.307,90	2.385.511,68	2.874.136,00	39.481.481,61	36.000.000,00
1.7.2- Cota-Parte do ITR	214,56	1.616,61	1.209,92	1.809,80	885,56	50.381,08	7.802,11	4.437,92	4.160,00	181,51	994,41	4.023,01	77.716,49	20.000,00
1.7.3- ICMS-Desoneração	0,00	0,00	0,00	0,00	0,00	0,00	0,00	0,00	1.712,75	1.712,75	1.712,75	1.712,75	6.851,00	21.000,00
1.7.4- Cota-Parte do ICMS	947.307,35	700.530,05	600.155,60	781.358,99	615.735,90	639.301,44	1.259.499,44	1.790.175,03	1.468.655,12	787.661,91	1.031.695,66	889.073,02	11.511.149,51	11.000.000,00
1.7.5- Cota-Parte do IPVA	205.995,08	226.377,10	190.630,53	201.734,09	179.363,95	137.908,44	88.764,06	99.053,70	188.366,56	409.607,78	113.663,35	140.086,18	2.181.550,82	2.500.000,00
1.7.6- IPI-Exportação	542,36	542,36	464,88	445,51	503,62	503,62	542,36	464,88	698,10	837,72	638,26	718,05	6.901,72	7.000,00
1.7.7- Transferências do FUNDEB	1.789.696,37	1.759.401,36	1.250.842,82	1.551.194,05	1.314.738,08	1.493.623,00	2.705.696,38	3.330.690,66	2.200.782,82	2.302.829,49	1.614.851,36	1.771.560,33	23.085.906,72	21.680.000,00
1.7.8- Outras Transferências Correntes	1.341.158,28	1.284.485,37	1.112.547,89	952.412,26	908.347,35	1.264.136,03	1.036.330,84	2.232.570,45	703.162,71	1.352.340,37	1.079.704,29	956.231,26	14.223.427,10	17.365.000,00
1.8- Outras Receitas Correntes	142.049,94	118.672,26	137.511,55	115.903,46	83.788,40	225.671,11	88.117,90	263.658,26	86.821,73	59.369,36	105.707,42	72.989,63	1.500.261,02	663.100,00
<b>2- DEDUÇÕES (II)</b>	<b>-896.340,02</b>	<b>-735.704,63</b>	<b>-557.260,69</b>	<b>-691.518,64</b>	<b>-561.445,24</b>	<b>-653.713,10</b>	<b>-1.161.570,47</b>	<b>-1.455.089,58</b>	<b>-926.694,70</b>	<b>-1.001.461,86</b>	<b>-706.843,16</b>	<b>-781.949,70</b>	<b>-10.129.591,79</b>	<b>-9.909.600,00</b>
2.3- Dedução de Receita para Formação do FUNDEB	-896.340,02	-735.704,63	-557.260,69	-691.518,64	-561.445,24	-653.713,10	-1.161.570,47	-1.455.089,58	-926.694,70	-1.001.461,86	-706.843,16	-781.949,70	-10.129.591,79	-9.909.600,00
<b>RECEITA CORRENTE LÍQUIDA</b>	<b>8.708.709,18</b>	<b>7.754.477,59</b>	<b>7.510.022,42</b>	<b>6.750.492,79</b>	<b>5.864.630,63</b>	<b>7.107.727,34</b>	<b>10.030.312,54</b>	<b>15.000.549,52</b>	<b>8.408.203,99</b>	<b>9.290.022,99</b>	<b>7.183.381,38</b>	<b>7.972.718,40</b>	<b>101.581.248,77</b>	<b>99.009.000,00</b>

MARCOS ANTÔNIO DE AZEVEDO SANTANA - Prefeito

José Valmir dos Passos  
 JOSÉ VALMIR DOS PASSOS - CRC/SE 4.111



MARÇO-ABRIL/2017

PLANO PREVIDENCIÁRIO						
RECEITAS PREVIDENCIÁRIAS - RPPS	PREVISÃO INICIAL	PREVISÃO ATUALIZADA	RECEITAS REALIZADAS			
			Até o Bimestre 2017	Até o Bimestre 2016		
<b>RECEITAS CORRENTES</b>	<b>0,00</b>	<b>0,00</b>	<b>0,00</b>	<b>0,00</b>	<b>0,00</b>	<b>0,00</b>
<b>Receita de Contribuições dos Segurados</b>	<b>0,00</b>	<b>0,00</b>	<b>0,00</b>	<b>0,00</b>	<b>0,00</b>	<b>0,00</b>
<b>Civil</b>	<b>0,00</b>	<b>0,00</b>	<b>0,00</b>	<b>0,00</b>	<b>0,00</b>	<b>0,00</b>
Ativo	0,00	0,00	0,00	0,00	0,00	0,00
Inativo	0,00	0,00	0,00	0,00	0,00	0,00
Pensionista	0,00	0,00	0,00	0,00	0,00	0,00
<b>Militar</b>	<b>0,00</b>	<b>0,00</b>	<b>0,00</b>	<b>0,00</b>	<b>0,00</b>	<b>0,00</b>
Ativo	0,00	0,00	0,00	0,00	0,00	0,00
Inativo	0,00	0,00	0,00	0,00	0,00	0,00
Pensionista	0,00	0,00	0,00	0,00	0,00	0,00
<b>Receita de Contribuições Patronais</b>	<b>0,00</b>	<b>0,00</b>	<b>0,00</b>	<b>0,00</b>	<b>0,00</b>	<b>0,00</b>
<b>Civil</b>	<b>0,00</b>	<b>0,00</b>	<b>0,00</b>	<b>0,00</b>	<b>0,00</b>	<b>0,00</b>
Ativo	0,00	0,00	0,00	0,00	0,00	0,00
Inativo	0,00	0,00	0,00	0,00	0,00	0,00
Pensionista	0,00	0,00	0,00	0,00	0,00	0,00
<b>Militar</b>	<b>0,00</b>	<b>0,00</b>	<b>0,00</b>	<b>0,00</b>	<b>0,00</b>	<b>0,00</b>
Ativo	0,00	0,00	0,00	0,00	0,00	0,00
Inativo	0,00	0,00	0,00	0,00	0,00	0,00
Pensionista	0,00	0,00	0,00	0,00	0,00	0,00
Em Regime de Parcelamento de Débitos	0,00	0,00	0,00	0,00	0,00	0,00
<b>Receita Patrimonial</b>	<b>0,00</b>	<b>0,00</b>	<b>0,00</b>	<b>0,00</b>	<b>0,00</b>	<b>0,00</b>
Receitas Imobiliárias	0,00	0,00	0,00	0,00	0,00	0,00
Receitas de Valores Mobiliários	0,00	0,00	0,00	0,00	0,00	0,00
Outras Receitas Patrimoniais	0,00	0,00	0,00	0,00	0,00	0,00
Receita de Serviços	0,00	0,00	0,00	0,00	0,00	0,00
Receita de Aporte Periódico de Valores Predefinidos	0,00	0,00	0,00	0,00	0,00	0,00
<b>Outras Receitas Correntes</b>	<b>0,00</b>	<b>0,00</b>	<b>0,00</b>	<b>0,00</b>	<b>0,00</b>	<b>0,00</b>
Compensação Previdenciária do RGPS para o RPPS	0,00	0,00	0,00	0,00	0,00	0,00
Demais Receitas Correntes	0,00	0,00	0,00	0,00	0,00	0,00
<b>RECEITAS DE CAPITAL</b>	<b>0,00</b>	<b>0,00</b>	<b>0,00</b>	<b>0,00</b>	<b>0,00</b>	<b>0,00</b>
Alienação de Bens, Direitos e Ativos	0,00	0,00	0,00	0,00	0,00	0,00



Amortização de Empréstimos	0,00	0,00	0,00	0,00
Outras Receitas de Capital	0,00	0,00	0,00	0,00
<b>TOTAL DAS RECEITAS PREVIDENCIÁRIAS RPPS - (III) = (I + II)</b>	<b>0,00</b>	<b>0,00</b>	<b>0,00</b>	<b>0,00</b>

DESPESAS	DOTAÇÃO INICIAL	DOTAÇÃO ATUALIZADA	DESPESAS EMPENHADAS		DESPESAS LIQUIDADAS		INSCRITAS EM RESTOS A PAGAR NÃO PROCESSADOS	
			Até o Bimestre 2017	Até o Bimestre 2016	Até o Bimestre 2017	Até o Bimestre 2016	Até o Bimestre 2017	Até o Bimestre 2016
<b>DESPESAS PREVIDENCIÁRIAS</b>	<b>0,00</b>	<b>0,00</b>	<b>0,00</b>	<b>0,00</b>	<b>0,00</b>	<b>0,00</b>	<b>0,00</b>	<b>0,00</b>
<b>ADMINISTRAÇÃO (IV)</b>	<b>0,00</b>	<b>0,00</b>	<b>0,00</b>	<b>0,00</b>	<b>0,00</b>	<b>0,00</b>	<b>0,00</b>	<b>0,00</b>
Despesas Correntes	0,00	0,00	0,00	0,00	0,00	0,00	0,00	0,00
Despesas de Capital	0,00	0,00	0,00	0,00	0,00	0,00	0,00	0,00
<b>PREVIDÊNCIA (V)</b>	<b>0,00</b>	<b>0,00</b>	<b>0,00</b>	<b>0,00</b>	<b>0,00</b>	<b>0,00</b>	<b>0,00</b>	<b>0,00</b>
<b>Benefícios - Civil</b>	<b>0,00</b>	<b>0,00</b>	<b>0,00</b>	<b>0,00</b>	<b>0,00</b>	<b>0,00</b>	<b>0,00</b>	<b>0,00</b>
Aposentadorias	0,00	0,00	0,00	0,00	0,00	0,00	0,00	0,00
Pensões	0,00	0,00	0,00	0,00	0,00	0,00	0,00	0,00
Outros Benefícios Previdenciários	0,00	0,00	0,00	0,00	0,00	0,00	0,00	0,00
<b>Pessoal Militar</b>	<b>0,00</b>	<b>0,00</b>	<b>0,00</b>	<b>0,00</b>	<b>0,00</b>	<b>0,00</b>	<b>0,00</b>	<b>0,00</b>
Reformas	0,00	0,00	0,00	0,00	0,00	0,00	0,00	0,00
Pensões	0,00	0,00	0,00	0,00	0,00	0,00	0,00	0,00
Outros Benefícios Previdenciários	0,00	0,00	0,00	0,00	0,00	0,00	0,00	0,00
<b>Outras Despesas Previdenciárias</b>	<b>0,00</b>	<b>0,00</b>	<b>0,00</b>	<b>0,00</b>	<b>0,00</b>	<b>0,00</b>	<b>0,00</b>	<b>0,00</b>
Compensação Previdenciária do RPPS para o RGPS	0,00	0,00	0,00	0,00	0,00	0,00	0,00	0,00
Demais Despesas Previdenciárias	0,00	0,00	0,00	0,00	0,00	0,00	0,00	0,00
<b>TOTAL DAS DESPESAS PREVIDENCIÁRIAS RPPS (VI) = (IV + V)</b>	<b>0,00</b>	<b>0,00</b>	<b>0,00</b>	<b>0,00</b>	<b>0,00</b>	<b>0,00</b>	<b>0,00</b>	<b>0,00</b>
<b>RESULTADO PREVIDENCIÁRIO (VII) = (III - VI)</b>	<b>0,00</b>	<b>0,00</b>	<b>0,00</b>	<b>0,00</b>	<b>0,00</b>	<b>0,00</b>	<b>0,00</b>	<b>0,00</b>

<u>APORTES DE RECURSOS PARA O REGIME PRÓPRIO DE PREVIDÊNCIA DO SERVIDOR</u>	APORTES REALIZADOS
<b>TOTAL DOS APORTES PARA O RPPS</b>	<b>0,00</b>
<b>Plano Financeiro</b>	<b>0,00</b>
Recursos para Cobertura de Insuficiências Financeiras	0,00
Recursos para Formação de Reserva	0,00
Outros Aportes para o RPPS	0,00
<b>Plano Previdenciário</b>	<b>0,00</b>
Recursos para Cobertura de Insuficiências Financeiras	0,00
Recursos para Formação de Reserva	0,00

<b>RESERVA ORÇAMENTÁRIA DO RPPS</b>	<b>PREVISÃO ORÇAMENTÁRIA</b>
VALOR	0,00

<b>BENS E DIREITOS DO RPPS</b>	<b>PERÍODO DE REFERÊNCIA</b>	
	<b>2017</b>	<b>2016</b>
Caixa e Equivalentes de Caixa	0,00	0,00
Investimentos e Aplicações	0,00	0,00
Outros Bens e Direitos	0,00	0,00

**PLANO FINANCEIRO**

<b>RECEITAS PREVIDENCIÁRIAS - RPPS</b>	<b>PREVISÃO INICIAL</b>	<b>PREVISÃO ATUALIZADA</b>	<b>RECEITAS REALIZADAS</b>	
			<b>Até o Bimestre 2017</b>	<b>Até o Bimestre 2016</b>
RECEITAS CORRENTES (VIII)				
Receita de Contribuições dos Segurados				
Civil				
Ativo				
Inativo				
Pensionista				
Militar				
Ativo				
Inativo				
Pensionista				
Receita de Contribuições Patronais				
Civil				
Ativo				
Inativo				
Pensionista				
Militar				
Ativo				
Inativo				
Pensionista				
Em Regime de Parcelamento de Débitos				
Receita Patrimonial				
Receitas Imobiliárias				
Receitas de Valores Mobiliários				
Outras Receitas Patrimoniais				
Receita de Serviços				
Outras Receitas Correntes				
Compensação Previdenciária do RGPS para o RPPS				
Demais Receitas Correntes				
RECEITAS DE CAPITAL (IX)				
Alienação de Bens, Direitos e Ativos				
Amortização de Empréstimos				
Outras Receitas de Capital				
<b>TOTAL DAS RECEITAS PREVIDENCIÁRIAS RPPS - (X) = (VIII + IX)</b>				


DESPESAS	DOTAÇÃO INICIAL	DOTAÇÃO ATUALIZADA	DESPESAS EMPENHADAS		DESPESAS LIQUIDADAS		INSCRITAS EM RESTOS A PAGAR NÃO PROCESSADOS	
			Até o Bimestre 2017	Até o Bimestre 2016	Até o Bimestre 2017	Até o Bimestre 2016	Até o Bimestre 2017	Até o Bimestre 2016
			ADMINISTRAÇÃO (XI)					
Despesas Correntes								
Despesas de Capital								
PREVIDÊNCIA (XII)								
Benefícios - Civil								
Aposentadorias								
Pensões								
Outros Benefícios Previdenciários								
Benefícios - Militar								
Reformas								
Pensões								
Outros Benefícios Previdenciários								
Outras Despesas Previdenciárias								
Compensação Previdenciária do RPPS para o RGPS								
Demais Despesas Previdenciárias								

**TOTAL DAS DESPESAS PREVIDENCIÁRIAS RPPS (XIII) = (XI + XII)**

**RESULTADO PREVIDENCIÁRIO (XIV) = (X - XIII)**

<u>APORTES DE RECURSOS PARA O REGIME PRÓPRIO DE PREVIDÊNCIA DO SERVIDOR</u>	APORTES REALIZADOS
---	--------------------

Recursos para Cobertura de Insuficiências Financeiras  
Recursos para Formação de Reserva



MARCOS ANTÔNIO DE AZEVEDO SANTANA - Prefeito



JOSÉ VALMIR DOS PASSOS - CRC/SE 4.111



**ESTADO DE SERGIPE**  
**PREFEITURA MUNICIPAL DE SÃO CRISTÓVÃO**  
**Demonstrativo do Resultado Nominal**

RREO – Anexo V (LRF, Art. 53, inciso III)


**MARÇO-ABRIL/2017**

R\$ 1,00

DÍVIDA FISCAL LÍQUIDA	SALDO		
	Em 31/Dez/2016 (a)	Em 28/fev/2017 (b)	Em 30/abr/2017 (c)
<b>DÍVIDA CONSOLIDADA (I)</b>	<b>16.466.179,87</b>	<b>16.350.372,66</b>	<b>16.267.001,24</b>
<b>DEDUÇÕES (II)</b>	<b>12.160.547,72</b>	<b>21.533.120,38</b>	<b>22.680.361,09</b>
Disponibilidade de Caixa	12.160.547,72	21.518.650,87	22.658.139,04
Disponibilidade de Caixa bruta	12.145.935,83	20.649.314,97	21.623.962,52
(-) Restos a Pagar Processados (Exceto precatórios)	14.611,89	869.335,90	1.034.176,52
Demais Haveres Financeiros	0,00	14.469,51	22.222,05
<b>DÍVIDA CONSOLIDADA LÍQUIDA (III) = (I - II)</b>	<b>4.305.632,15</b>	<b>-5.182.747,72</b>	<b>-6.413.359,85</b>
<b>RECEITA DE PRIVATIZAÇÕES (IV)</b>	<b>0,00</b>	<b>0,00</b>	<b>0,00</b>
<b>PASSIVOS RECONHECIDOS (V)</b>	<b>0,00</b>	<b>0,00</b>	<b>0,00</b>
<b>DÍVIDA FISCAL LÍQUIDA (VI) = (III + IV - V)</b>	<b>4.305.632,15</b>	<b>-5.182.747,72</b>	<b>-6.413.359,85</b>

RESULTADO NOMINAL	PERÍODO DE REFERÊNCIA	
	No Bimestre (c-b)	Até o Bimestre (c-a)
VALOR	-1.230.612,13	-10.718.992,00

DISCRIMINAÇÃO DA META FISCAL	VALOR CORRENTE
META DE RESULTADO NOMINAL FIXADA NO ANEXO DE METAS FISCAIS DA LDO P/ O EXERCÍCIO DE REFERÊNCIA	0,00

  
MARCOS ANTÔNIO DE AZEVEDO SANTANA - Prefeito

  
JOSÉ VALMIR DOS PASSOS - CRC/SE 4.111



**ESTADO DE SERGIPE**  
**PREFEITURA MUNICIPAL DE SÃO CRISTÓVÃO**  
**Demonstrativo do Resultado Primário**

RREO – Anexo VI (LRF, Art. 53, inciso III)

**MARÇO-ABRIL/2017**

R\$ 1,00

RECEITAS PRIMÁRIAS	PREVISÃO ATUALIZADA	RECEITAS REALIZADAS	
		Até o Bimestre	
		2017	2016
<b>RECEITAS PRIMÁRIAS CORRENTES (I)</b>	<b>97.216.500,00</b>	<b>32.106.071,63</b>	<b>1.370.541.192,61</b>
<b>Receitas Tributárias</b>	<b>12.657.800,00</b>	<b>4.119.296,84</b>	<b>4.385.586,14</b>
IPTU	1.300.000,00	302.460,54	435.476,47
ITIV/ITBI	4.450.000,00	1.845.610,31	1.437.864,45
ISS	5.600.000,00	1.543.635,65	1.633.189,34
IRRF	0,00	0,00	432.436,10
Outras Receitas Tributárias	1.307.800,00	427.590,34	446.619,78
<b>Receitas de Contribuições</b>	<b>4.001.000,00</b>	<b>1.633.620,65</b>	<b>1.490.252,08</b>
Receitas Previdenciárias	0,00	0,00	0,00
Outras Receitas de Contribuições	4.001.000,00	1.633.620,65	1.490.252,08
<b>Receita Patrimonial Líquida</b>	<b>5.000,00</b>	<b>3.067,24</b>	<b>215.845,15</b>
Receita Patrimonial	348.500,00	417.225,55	215.845,15
(-) Aplicações Financeiras	343.500,00	414.158,31	0,00
<b>Transferências Correntes</b>	<b>78.683.400,00</b>	<b>25.649.261,71</b>	<b>1.363.712.021,69</b>
FPM	28.800.000,00	9.629.469,61	16.810.765,21
ICMS	8.800.000,00	3.341.668,64	832.292.010,76
Convênios	230.000,00	0,00	0,00
Outras Transferências Correntes	40.853.400,00	12.678.123,46	514.609.245,72
<b>Demais Receitas Correntes</b>	<b>1.869.300,00</b>	<b>700.825,19</b>	<b>737.487,55</b>
Dívida Ativa	514.000,00	246.789,17	0,00
Diversas Receitas Correntes	1.355.300,00	454.036,02	737.487,55
<b>RECEITAS DE CAPITAL (II)</b>	<b>4.491.000,00</b>	<b>1.037,19</b>	<b>0,00</b>
Operações de Crédito (III)	15.000,00	0,00	0,00
Amortização de Empréstimos (IV)	0,00	0,00	0,00
Alienação de Bens (V)	125.000,00	0,00	0,00
<b>Transferências de Capital</b>	<b>4.351.000,00</b>	<b>1.037,19</b>	<b>0,00</b>
Convênios	1.700.000,00	0,00	0,00
Outras Transferências de Capital	2.651.000,00	1.037,19	0,00
Outras Receitas de Capital	0,00	0,00	0,00
<b>RECEITAS PRIMÁRIAS DE CAPITAL (VI) = (II - III - IV - V)</b>	<b>4.351.000,00</b>	<b>1.037,19</b>	<b>0,00</b>
<b>RECEITA PRIMÁRIA TOTAL (VII) = (I + VI)</b>	<b>101.567.500,00</b>	<b>32.107.108,82</b>	<b>1.370.541.192,61</b>

DESPESAS PRIMÁRIAS	DOTAÇÃO ATUALIZADA	DESPESAS EMPENHADAS		DESPESAS LIQUIDADAS		INSCRITAS EM RP NÃO PROCESSADOS	
		Até o Bimestre		Até o Bimestre		Até o Bimestre	
		2017	2016	2017	2016	2017	2016
<b>DESPESAS CORRENTES (VIII)</b>	<b>95.916.767,14</b>	<b>58.309.903,90</b>	<b>0,00</b>	<b>21.877.915,31</b>	<b>0,00</b>		
Pessoal e Encargos Sociais	60.225.300,00	36.645.823,19	0,00	17.584.901,48	0,00		
Juros e Encargos da Dívida (IX)	78.000,00	0,00	0,00	0,00	0,00		

Outras Despesas Correntes	35.613.467,14	21.664.080,71	0,00	4.293.013,83	0,00
<b>DESPESAS PRIMÁRIAS CORRENTES (X) = (VIII - IX)</b>	<b>95.838.767,14</b>	<b>58.309.903,90</b>	<b>0,00</b>	<b>21.877.915,31</b>	<b>0,00</b>
<b>DESPESAS DE CAPITAL (XI)</b>	<b>7.492.232,86</b>	<b>647.553,05</b>	<b>0,00</b>	<b>206.723,63</b>	<b>0,00</b>
Investimentos	6.492.232,86	36.679,45	0,00	7.545,00	0,00
<b>Inversões Financeiras</b>	<b>0,00</b>	<b>0,00</b>	<b>0,00</b>	<b>0,00</b>	<b>0,00</b>
Concessão de Empréstimos (XII)	0,00	0,00	0,00	0,00	0,00
Aquisição de Título de Capital já Integralizado (XIII)	0,00	0,00	0,00	0,00	0,00
Demais Inversões Financeiras	0,00	0,00	0,00	0,00	0,00
Amortização da Dívida (XIV)	1.000.000,00	610.873,60	0,00	199.178,63	0,00
<b>DESPESAS PRIMÁRIAS DE CAPITAL (XV) = (XI - XII - XIII - XIV)</b>	<b>6.492.232,86</b>	<b>36.679,45</b>	<b>0,00</b>	<b>7.545,00</b>	<b>0,00</b>
<b>RESERVA DE CONTINGÊNCIA (XVI)</b>	<b>91.000,00</b>	<b>0,00</b>	<b>0,00</b>	<b>0,00</b>	<b>0,00</b>
<b>RESERVA DO RPPS (XVII)</b>	<b>0,00</b>	<b>0,00</b>	<b>0,00</b>	<b>0,00</b>	<b>0,00</b>
<b>DESPESA PRIMÁRIA TOTAL (XVIII) = (X + XV + XVI + XVII)</b>	<b>102.422.000,00</b>	<b>58.346.583,35</b>	<b>0,00</b>	<b>21.885.460,31</b>	<b>0,00</b>
<b>RESULTADO PRIMÁRIO (XIX) = (VII - XVIII)</b>	<b>-854.500,00</b>	<b>-26.239.474,53</b>	<b>1.370.541.192,61</b>	<b>10.221.648,51</b>	<b>1.370.541.192,61</b>
<b>SALDO DE EXERCÍCIOS ANTERIORES</b>	<b>0,00</b>	<b>0,00</b>	<b>0,00</b>	<b>0,00</b>	<b>21.871.622,35</b>
<b>DISCRIMINAÇÃO DA META FISCAL</b>					<b>VALOR CORRENTE</b>
META DE RESULTADO PRIMÁRIO FIXADA NO ANEXO DE METAS FISCAIS DA LDO P/ O EXERCÍCIO DE REFERÊNCIA					0,00

MARCOS ANTÔNIO DE AZEVEDO SANTANA - Prefeito

JOSE VALMIR DOS PASSOS - CRC/SE 4.111



**ESTADO DE SERGIPE**  
**PREFEITURA MUNICIPAL DE SÃO CRISTÓVÃO**  
**Demonstrativo dos Restos a Pagar por Poder e Órgão**

RREO - ANEXO VII (LRF, art. 53, inciso V)

**MARÇO-ABRIL/2017**

R\$ 1,00

PODER/ÓRGÃO	RESTOS A PAGAR PROCESSADOS					RESTOS A PAGAR NÃO PROCESSADOS						Saldo Total
	Inscritos		Pagos	Cancelados	Saldo	Inscritos		Liquidados	Pagos	Cancelados	Saldo	
	Em Exercícios Anteriores	Em 31 de Dezembro de 2016				Em Exercícios Anteriores	Em 31 de Dezembro de 2016					
<b>DESPESAS (EXCETO INTRA-ORÇAMENTÁRIAS) (I)</b>	<b>1.766.831,30</b>	<b>3.905.313,38</b>	<b>1.019.991,96</b>	<b>0,00</b>	<b>4.652.152,72</b>	<b>0,00</b>	<b>409.010,50</b>	<b>43.540,49</b>	<b>13.300,00</b>	<b>0,00</b>	<b>395.710,50</b>	<b>5.047.863,22</b>
<b>Executivo</b>	<b>1.403.135,91</b>	<b>3.545.039,14</b>	<b>803.985,70</b>	<b>0,00</b>	<b>4.144.189,35</b>	<b>0,00</b>	<b>409.010,50</b>	<b>43.540,49</b>	<b>13.300,00</b>	<b>0,00</b>	<b>395.710,50</b>	<b>4.539.899,85</b>
- ÓRGÃO	0,00	801,45	0,00	0,00	801,45	0,00	0,00	0,00	0,00	0,00	0,00	801,45
02000 - PREFEITURA MUNICIPAL DE SÃO CRISTÓVÃO	872.666,02	1.898.551,25	239.359,63	0,00	2.531.857,64	0,00	0,00	0,00	0,00	0,00	0,00	2.531.857,64
03000 - SECRETARIA MUNICIPAL DE EDUCAÇÃO	64.365,12	420.864,41	129.929,45	0,00	355.300,08	0,00	40.374,27	13.300,00	13.300,00	0,00	27.074,27	382.374,35
17000 - SECRETARIA MUNICIPAL DE SAÚDE	21.619,37	501.674,24	225.543,92	0,00	297.749,69	0,00	0,00	0,00	0,00	0,00	0,00	297.749,69
24000 - SAAE-SERVIÇO AUTÔNOMO DE ÁGUA E ESGOTO	137.959,63	356.993,10	111.292,53	0,00	383.660,20	0,00	368.636,23	30.240,49	0,00	0,00	368.636,23	752.296,43
34000 - FUNDAÇÃO MUNICIPAL CULTURA E TURISMO JOÃO BEBE AGUA	0,00	82.859,06	29.041,47	0,00	53.817,59	0,00	0,00	0,00	0,00	0,00	0,00	53.817,59
41000 - SEC. MUN. DO DESENV. SOCIAL E DO TRABALHO - SEDEST	102.007,55	280.629,63	68.818,70	0,00	313.818,48	0,00	0,00	0,00	0,00	0,00	0,00	313.818,48
42000 - FUNDO MUNICIPAL DOS DIREITOS DA CRIANÇA E DO ADOLESCENTE	0,00	2.666,00	0,00	0,00	2.666,00	0,00	0,00	0,00	0,00	0,00	0,00	2.666,00
99999 - ÓRGÃO	204.518,22	0,00	0,00	0,00	204.518,22	0,00	0,00	0,00	0,00	0,00	0,00	204.518,22
<b>Legislativo</b>	<b>363.695,39</b>	<b>360.274,24</b>	<b>216.006,26</b>	<b>0,00</b>	<b>507.963,37</b>	<b>0,00</b>	<b>0,00</b>	<b>0,00</b>	<b>0,00</b>	<b>0,00</b>	<b>0,00</b>	<b>507.963,37</b>
01000 - CÂMARA MUNICIPAL	363.695,39	360.274,24	216.006,26	0,00	507.963,37	0,00	0,00	0,00	0,00	0,00	0,00	507.963,37
<b>TOTAL (III) = (I + II)</b>	<b>1.766.831,30</b>	<b>3.905.313,38</b>	<b>1.019.991,96</b>	<b>0,00</b>	<b>4.652.152,72</b>	<b>0,00</b>	<b>409.010,50</b>	<b>43.540,49</b>	<b>13.300,00</b>	<b>0,00</b>	<b>395.710,50</b>	<b>5.047.863,22</b>

MARCOS ANTÔNIO DE AZEVEDO SANTANA - Prefeito

José Valmir dos Passos  
 JOSÉ VALMIR DOS PASSOS - CRC/SE 4.111



MARÇO-ABRIL/2017

R\$ 1,00

RECEITAS DO ENSINO					
RECEITA RESULTANTE DE IMPOSTOS (caput do art. 212 da Constituição)	PREVISÃO INICIAL	PREVISÃO ATUALIZADA (a)	RECEITAS REALIZADAS		
			No Bimestre	Até o Bimestre (b)	%
					(c) = (b/a)x100
<b>1 - RECEITA DE IMPOSTOS</b>	<b>13.311.000,00</b>	<b>13.311.000,00</b>	<b>2.271.011,16</b>	<b>4.238.665,85</b>	<b>31,84</b>
1.1 - Receita Resultante do Imposto sobre a Propriedade Predial e Territorial Urbana – IPTU	1.808.000,00	1.808.000,00	308.610,75	492.480,37	27,24
1.1.1 - IPTU	1.300.000,00	1.300.000,00	191.136,54	302.460,54	23,27
1.1.2- Multas, Juros de Mora, Dívida Ativa e Outros Encargos do IPTU	508.000,00	508.000,00	117.474,21	190.019,83	37,41
1.2 - Receita Resultante do Imposto sobre Transmissão Inter Vivos – ITBI	4.452.000,00	4.452.000,00	917.687,56	1.862.534,26	41,84
1.2.1 - ITBI	4.450.000,00	4.450.000,00	909.427,61	1.845.610,31	41,47
1.2.2- Multas, Juros de Mora, Dívida Ativa e Outros Encargos do ITBI	2.000,00	2.000,00	8.259,95	16.923,95	846,20
1.3 - Receita Resultante do Imposto sobre Serviços de Qualquer Natureza – ISS	5.602.000,00	5.602.000,00	728.808,83	1.549.554,40	27,66
1.3.1 - ISS	5.600.000,00	5.600.000,00	728.808,83	1.543.635,65	27,56
1.3.2- Multas, Juros de Mora, Dívida Ativa e Outros Encargos do ISS	2.000,00	2.000,00	0,00	5.918,75	295,94
1.4 - Receita Resultante do Imposto de Renda Retido na Fonte – IRRF	1.449.000,00	1.449.000,00	315.904,02	334.096,82	23,06
1.5 - Receita Resultante do Imposto Territorial Rural – ITR (CF, art. 153, §4º, inciso III)	0,00	0,00	0,00	0,00	0,00
1.5.1 - ITR	0,00	0,00	0,00	0,00	0,00
1.5.2- Multas, Juros de Mora, Dívida Ativa e Outros Encargos do ITR	0,00	0,00	0,00	0,00	0,00
<b>2 - RECEITA DE TRANSFERÊNCIAS CONSTITUCIONAIS E LEGAIS</b>	<b>49.527.000,00</b>	<b>49.527.000,00</b>	<b>7.440.539,62</b>	<b>17.077.897,50</b>	<b>34,48</b>
2.1 - Cota-Parte FPM	36.000.000,00	36.000.000,00	5.259.647,68	12.036.836,86	33,44
2.1.1 - Parcela referente à CF, art. 159, I, alínea b	36.000.000,00	36.000.000,00	5.259.647,68	12.036.836,86	33,44
2.1.2 - Parcela referente à CF, art. 159, I, alínea d	0,00	0,00	0,00	0,00	0,00
2.1.2 - Parcela referente à CF, art. 159, I, alínea e	0,00	0,00	0,00	0,00	0,00
2.2 - Cota-Parte ICMS	11.000.000,00	11.000.000,00	1.920.768,68	4.177.085,71	37,97
2.3 - ICMS-Desoneração – L.C. nº87/1996	0,00	0,00	0,00	0,00	0,00
2.4 - Cota-Parte IPI-Exportação	7.000,00	7.000,00	1.356,31	2.892,13	41,32
2.5 - Cota-Parte ITR	20.000,00	20.000,00	5.017,42	9.358,93	46,79
2.6 - Cota-Parte IPVA	2.500.000,00	2.500.000,00	253.749,53	851.723,87	34,07
2.7 - Cota-Parte IOF-Ouro	0,00	0,00	0,00	0,00	0,00
<b>3- TOTAL DA RECEITA DE IMPOSTOS (1 + 2)</b>	<b>62.838.000,00</b>	<b>62.838.000,00</b>	<b>9.711.550,78</b>	<b>21.316.563,35</b>	<b>33,92</b>
RECEITAS ADICIONAIS PARA FINANCIAMENTO DO ENSINO					
RECEITAS ADICIONAIS PARA FINANCIAMENTO DO ENSINO	PREVISÃO INICIAL	PREVISÃO ATUALIZADA (a)	RECEITAS REALIZADAS		
			No Bimestre	Até o Bimestre (b)	%
					(c) = (b/a)x100
<b>4 - RECEITA DA APLICAÇÃO FINANCEIRA DE OUTROS RECURSOS DE IMPOSTOS VINCULADOS AO ENSINO</b>	<b>0,00</b>	<b>0,00</b>	<b>0,00</b>	<b>0,00</b>	<b>0,00</b>
<b>5 - RECEITA DE TRANSFERÊNCIAS DO FNDE</b>	<b>2.603.500,55</b>	<b>2.603.500,55</b>	<b>198.078,97</b>	<b>403.597,97</b>	<b>15,50</b>
5.1 - Transferências do Salário-Educação	1.100.000,00	1.100.000,00	146.729,37	351.999,37	32,00
5.2 - Transferências Diretas - PDDE	1.000,00	1.000,00	0,00	0,00	0,00
5.3 - Transferências Diretas - PNAE	1.172.000,00	1.172.000,00	51.082,60	51.082,60	4,36
5.4 - Transferências Diretas - PNATE	250.000,00	250.000,00	0,00	0,00	0,00
5.5 - Outras Transferências do FNDE	80.000,00	80.000,00	0,00	0,00	0,00
5.6 - Aplicação Financeira dos Recursos do FNDE	500,55	500,55	267,00	516,00	103,09



<b>6 - RECEITA DE TRANSFERÊNCIAS DE CONVÊNIOS</b>	<b>2.321.002,55</b>	<b>2.321.002,55</b>	<b>32.006,68</b>	<b>61.854,50</b>	<b>2,66</b>
6.1 - Transferências de Convênios	2.261.000,00	2.261.000,00	0,00	0,00	0,00
6.2 - Aplicação Financeira dos Recursos de Convênios	60.002,55	60.002,55	32.006,68	61.854,50	103,09
<b>7 - RECEITA DE OPERAÇÕES DE CRÉDITO</b>	<b>0,00</b>	<b>0,00</b>	<b>0,00</b>	<b>0,00</b>	<b>0,00</b>
<b>8- OUTRAS RECEITAS PARA FINANCIAMENTO DO ENSINO</b>	<b>0,00</b>	<b>0,00</b>	<b>0,00</b>	<b>0,00</b>	<b>0,00</b>
<b>9- TOTAL DAS RECEITAS ADICIONAIS PARA FINANCIAMENTO DO ENSINO (4 + 5 + 6 + 7 + 8)</b>	<b>4.924.503,10</b>	<b>4.924.503,10</b>	<b>230.085,65</b>	<b>465.452,47</b>	<b>9,45</b>

**FUNDEB**

RECEITAS DO FUNDEB	PREVISÃO INICIAL	PREVISÃO ATUALIZADA (a)	RECEITAS REALIZADAS		
			No Bimestre	Até o Bimestre (b)	%
					(c) = (b/a)x100
<b>10 - RECEITAS DESTINADAS AO FUNDEB</b>	<b>9.905.400,00</b>	<b>9.905.400,00</b>	<b>1.488.107,76</b>	<b>3.415.579,22</b>	<b>34,48</b>
10.1- Cota-Parte FPM Destinada ao FUNDEB – (20% de 2.1.1)	7.200.000,00	7.200.000,00	1.051.929,47	2.407.367,25	33,44
10.2- Cota-Parte ICMS Destinada ao FUNDEB – (20% de 2.2)	2.200.000,00	2.200.000,00	384.153,69	835.417,07	37,97
10.3- ICMS-Desoneração Destinada ao FUNDEB – (20% de 2.3)	0,00	0,00	0,00	0,00	0,00
10.4- Cota-Parte IPI-Exportação Destinada ao FUNDEB – (20% de 2.4)	1.400,00	1.400,00	271,26	578,42	41,32
10.5- Cota-Parte ITR ou ITR Arrecadado Destinados ao FUNDEB – (20% de ((1.5 – 1.5.5) + 2.5))	4.000,00	4.000,00	1.003,45	1.871,73	46,79
10.6- Cota-Parte IPVA Destinada ao FUNDEB – (20% de 2.6)	500.000,00	500.000,00	50.749,89	170.344,75	34,07
<b>11- RECEITAS RECEBIDAS DO FUNDEB</b>	<b>21.710.000,00</b>	<b>21.710.000,00</b>	<b>3.420.943,30</b>	<b>7.957.206,08</b>	<b>36,65</b>
11.1- Transferências de Recursos do FUNDEB	21.680.000,00	21.680.000,00	3.386.411,69	7.890.024,00	36,39
11.2- Complementação da União ao FUNDEB	0,00	0,00	0,00	0,00	0,00
11.3- Receita de Aplicação Financeira dos Recursos do FUNDEB	30.000,00	30.000,00	34.531,61	67.182,08	223,94
<b>12- RESULTADO LÍQUIDO DAS TRANSFERÊNCIAS DO FUNDEB (11.1 – 10)</b>	<b>11.774.600,00</b>	<b>11.774.600,00</b>	<b>1.898.303,93</b>	<b>4.474.444,78</b>	<b>38,00</b>

ACRÉSCIMO RESULTANTE DAS TRANSFERÊNCIAS DO FUNDEB

DESPESAS DO FUNDEB	DOTAÇÃO INICIAL	DOTAÇÃO ATUALIZADA (d)	DESPESAS EMPENHADAS		DESPESAS LIQUIDADAS		INSC. EM RP NÃO PROC. (i)
			Até o Bimestre (e)	% (f) = (e/d)x100	Até o Bimestre (g)	% (h) = (g/d)x100	
			<b>13- PAGAMENTO DOS PROFISSIONAIS DO MAGISTÉRIO</b>	<b>21.721.000,00</b>	<b>21.895.500,00</b>	<b>13.218.945,00</b>	<b>60,37%</b>
13.1- Com Educação Infantil	3.836.000,00	4.519.000,00	1.962.620,00	43,43%	865.801,28	19,15%	0,00
13.2- Com Ensino Fundamental	17.885.000,00	17.376.500,00	11.256.325,00	64,77%	5.335.846,54	30,70%	0,00
<b>14- OUTRAS DESPESAS</b>	<b>0,00</b>	<b>0,00</b>	<b>0,00</b>	<b>0,00%</b>	<b>0,00</b>	<b>0,00%</b>	<b>0,00</b>
14.1- Com Educação Infantil	0,00	0,00	0,00	0,00%	0,00	0,00%	0,00
14.2- Com Ensino Fundamental	0,00	0,00	0,00	0,00%	0,00	0,00%	0,00
<b>15- TOTAL DAS DESPESAS DO FUNDEB (13 + 14)</b>	<b>21.721.000,00</b>	<b>21.895.500,00</b>	<b>13.218.945,00</b>	<b>60,37%</b>	<b>6.201.647,82</b>	<b>28,32%</b>	<b>0,00</b>

DEDUÇÕES PARA FINS DE LIMITE DO FUNDEB PARA PAGAMENTO DOS PROFISSIONAIS DO MAGISTÉRIO

	VALOR
<b>16- RESTOS A PAGAR INSCRITOS NO EXERCÍCIO SEM DISPONIBILIDADE FINANCEIRA DE RECURSOS DO FUNDEB</b>	<b>0,00</b>
16.1 - FUNDEB 60%	0,00
16.2 - FUNDEB 40%	0,00
<b>17- DESPESAS CUSTEADAS COM O SUPERÁVIT FINANCEIRO, DO EXERCÍCIO ANTERIOR, DO FUNDEB</b>	<b>0,00</b>
17.1 - FUNDEB 60%	0,00
17.2 - FUNDEB 40%	0,00
<b>18- TOTAL DAS DEDUÇÕES CONSIDERADAS PARA FINS DE LIMITE DO FUNDEB (16 + 17)</b>	<b>0,00</b>

**INDICADORES DO FUNDEB**

	VALOR
<b>19 - TOTAL DAS DESPESAS DO FUNDEB PARA FINS DE LIMITE (15 - 18)</b>	<b>6.201.647,82</b>
19.1 - Mínimo de 60% do FUNDEB na Remuneração do Magistério1 (13 - (16.1 + 17.1)) / (11) x 100) %	77,93

19.2 - Máximo de 40% em Despesa com MDE, que não Remuneração do Magistério $(14 - (16.2 + 17.2)) / (11) \times 100$ %	0,00
19.3 - Máximo de 5% não Aplicado no Exercício $(100 - (19.1 + 19.2))$ %	22,07

**CONTROLE DA UTILIZAÇÃO DE RECURSOS NO EXERCÍCIO SUBSEQÜENTE**

VALOR

20 – RECURSOS RECEBIDOS DO FUNDEB EM 2016 QUE NÃO FORAM UTILIZADOS	0,00
21 – DESPESAS CUSTEADAS COM O SALDO DO ITEM 20 ATÉ O 1º TRIMESTRE DE 2017	0,00

**MANUTENÇÃO E DESENVOLVIMENTO DO ENSINO – DESPESAS CUSTEADAS COM A RECEITA RESULTANTE DE IMPOSTOS E RECURSOS DO FUNDEB**

DESPESAS COM AÇÕES TÍPICAS DE MDE	DOTAÇÃO INICIAL	DOTAÇÃO ATUALIZADA (d)	DESPESAS EMPENHADAS		DESPESAS LIQUIDADAS		INSC. EM RP NÃO PROC. (i)
			Até o Bimestre (e)	% (f) = (e/d)x100	Até o Bimestre (g)	% (h) = (g/d)x100	
<b>22- EDUCAÇÃO INFANTIL</b>	<b>3.861.000,00</b>	<b>4.544.000,00</b>	<b>1.962.620,00</b>	<b>43,19%</b>	<b>865.801,28</b>	<b>19,05%</b>	<b>0,00</b>
<b>22.1 - Creche</b>	<b>0,00</b>	<b>0,00</b>	<b>0,00</b>	<b>0,00%</b>	<b>0,00</b>	<b>0,00%</b>	<b>0,00</b>
22.1.1- Despesas Custeadas com Recursos do FUNDEB	0,00	0,00	0,00	0,00%	0,00	0,00%	0,00
22.1.2- Despesas Custeadas com Outros Recursos de Impostos	0,00	0,00	0,00	0,00%	0,00	0,00%	0,00
<b>22.2 - Pré-escola</b>	<b>3.861.000,00</b>	<b>4.544.000,00</b>	<b>1.962.620,00</b>	<b>43,19%</b>	<b>865.801,28</b>	<b>19,05%</b>	<b>0,00</b>
22.2.1- Despesas Custeadas com Recursos do FUNDEB	3.836.000,00	4.519.000,00	1.962.620,00	43,43%	865.801,28	19,15%	0,00
22.2.2- Despesas Custeadas com Outros Recursos de Impostos	25.000,00	25.000,00	0,00	0,00%	0,00	0,00%	0,00
<b>23- ENSINO FUNDAMENTAL</b>	<b>22.527.000,00</b>	<b>22.037.848,86</b>	<b>14.321.004,23</b>	<b>64,98%</b>	<b>6.239.063,86</b>	<b>28,31%</b>	<b>0,00</b>
23.1- Despesas Custeadas com Recursos do FUNDEB	17.885.000,00	17.376.500,00	11.256.325,00	64,77%	5.335.846,54	30,70%	0,00
23.2- Despesas Custeadas com Outros Recursos de Impostos	4.642.000,00	4.661.348,86	3.064.679,23	65,74%	903.217,32	19,37%	0,00
<b>24- ENSINO MÉDIO</b>	<b>0,00</b>	<b>0,00</b>	<b>0,00</b>	<b>0,00%</b>	<b>0,00</b>	<b>0,00%</b>	<b>0,00</b>
<b>25- ENSINO SUPERIOR</b>	<b>0,00</b>	<b>0,00</b>	<b>0,00</b>	<b>0,00%</b>	<b>0,00</b>	<b>0,00%</b>	<b>0,00</b>
<b>26- ENSINO PROFISSIONAL NÃO INTEGRADO AO ENSINO REGULAR</b>	<b>0,00</b>	<b>0,00</b>	<b>0,00</b>	<b>0,00%</b>	<b>0,00</b>	<b>0,00%</b>	<b>0,00</b>
<b>27- OUTRAS</b>	<b>153.000,00</b>	<b>153.000,00</b>	<b>0,00</b>	<b>0,00%</b>	<b>0,00</b>	<b>0,00%</b>	<b>0,00</b>
<b>28- TOTAL DAS DESPESAS COM AÇÕES TÍPICAS DE MDE (22 + 23 + 24 + 25 + 26 + 27)</b>	<b>26.541.000,00</b>	<b>26.734.848,86</b>	<b>16.283.624,23</b>	<b>60,91%</b>	<b>7.104.865,14</b>	<b>26,58%</b>	<b>0,00</b>

**DEDUÇÕES CONSIDERADAS PARA FINS DE LIMITE CONSTITUCIONAL**

**VALOR**

29- RESULTADO LÍQUIDO DAS TRANSFERÊNCIAS DO FUNDEB = (12)	4.474.444,78
30- DESPESAS CUSTEADAS COM A COMPLEMENTAÇÃO DO FUNDEB NO EXERCÍCIO	0,00
31- RECEITA DE APLICAÇÃO FINANCEIRA DOS RECURSOS DO FUNDEB ATÉ O BIMESTRE = (50 h)	67.182,08
32- DESPESAS CUSTEADAS COM O SUPERÁVIT FINANCEIRO, DO EXERCÍCIO ANTERIOR, DO FUNDEB	0,00
33- DESPESAS CUSTEADAS COM O SUPERÁVIT FINANCEIRO, DO EXERCÍCIO ANTERIOR, DE OUTROS RECURSOS DE IMPOSTOS	0,00
34- RESTOS A PAGAR INSCRITOS NO EXERCÍCIO SEM DISPONIBILIDADE FINANCEIRA DE RECURSOS DE IMPOSTOS VINCULADOS AO ENSINO	0,00
35- CANCELAMENTO, NO EXERCÍCIO, DE RESTOS A PAGAR INSCRITOS COM DISPONIBILIDADE FINANCEIRA DE RECURSOS DE IMPOSTOS VINCULADOS AO ENSINO = (46 g)	0,00
<b>36- TOTAL DAS DEDUÇÕES CONSIDERADAS PARA FINS DE LIMITE CONSTITUCIONAL (29 + 30 + 31 + 32 + 33 + 34 + 35)</b>	<b>4.541.626,86</b>
<b>37- TOTAL DAS DESPESAS PARA FINS DE LIMITE ((22 + 23) – (36))</b>	<b>2.563.238,28</b>
<b>38- MÍNIMO DE 25% DAS RECEITAS RESULTANTES DE IMPOSTOS EM MDE ((37) / (3) x 100) % - LIMITE CONSTITUCIONAL 25%</b>	<b>12,02</b>

**OUTRAS INFORMAÇÕES PARA CONTROLE**

OUTRAS DESPESAS CUSTEADAS COM RECEITAS ADICIONAIS PARA FINANCIAMENTO DO ENSINO	DOTAÇÃO INICIAL	DOTAÇÃO ATUALIZADA (d)	DESPESAS EMPENHADAS		DESPESAS LIQUIDADAS		INSC. EM RP NÃO PROC. (i)
			Até o Bimestre (e)	% (f) = (e/d)x100	Até o Bimestre (g)	% (h) = (g/d)x100	

40- DESPESAS CUSTEADAS COM A APLICAÇÃO FINANCEIRA DE OUTROS RECURSOS DE IMPOSTOS VINCULADOS AO ENSINO	0,00	0,00	0,00	0,00%	0,00	0,00%	0,00
41- DESPESAS CUSTEADAS COM A CONTRIBUIÇÃO SOCIAL DO SALÁRIO-EDUCAÇÃO	1.100.500,00	763.000,00	117.568,75	15,40%	0,00	0,00%	0,00
42- DESPESAS CUSTEADAS COM OPERAÇÕES DE CRÉDITO	0,00	0,00	0,00	0,00%	0,00	0,00%	0,00
43- DESPESAS CUSTEADAS COM OUTRAS RECEITAS PARA FINANCIAMENTO DO ENSINO	351.000,00	266.651,14	183.382,90	68,77%	0,00	0,00%	0,00
<b>43- TOTAL DAS OUTRAS DESPESAS CUSTEADAS COM RECEITAS ADICIONAIS PARA FINANCIAMENTO DO ENSINO (39+40 + 41 + 42)</b>	<b>1.451.500,00</b>	<b>1.029.651,14</b>	<b>300.951,65</b>	<b>29,23%</b>	<b>0,00</b>	<b>0,00</b>	<b>0,00</b>
<b>44- TOTAL GERAL DAS DESPESAS COM EDUCAÇÃO (28 + 43)</b>	<b>27.992.500,00</b>	<b>27.764.500,00</b>	<b>16584575,88</b>	<b>59,73%</b>	<b>7.104.865,14</b>	<b>25,59</b>	<b>0,00</b>

**RESTOS A PAGAR INSCRITOS COM DISPONIBILIDADE FINANCEIRA DE RECURSOS DE IMPOSTOS VINCULADOS AO ENSINO**

**SALDO ATÉ O BIMESTRE**

**CANCELADO EM 2017 (j)**

45- RESTOS A PAGAR DE DESPESAS COM MDE			342.401,92				0,00
45.1 - Executadas com Recursos de Impostos Vinculados ao Ensino			288.718,21				0,00
45.2 - Executadas com Recursos do FUNDEB			53.683,71				0,00

**FLUXO FINANCEIRO DOS RECURSOS**

**VALOR**

**FUNDEB**

**SALÁRIO EDUCAÇÃO**

46- SALDO FINANCEIRO EM 31 DE DEZEMBRO DE 2016				945.839,05	209.698,36
47- (+) INGRESSO DE RECURSOS ATÉ O BIMESTRE				7.890.024,00	351.999,37
48- (-) PAGAMENTOS EFETUADOS ATÉ O BIMESTRE				6.202.638,11	0,00
48.1 Orçamento do Exercício				6.184.056,58	0,00
48.2 Restos a Pagar				18.581,53	0,00
49- (+) RECEITA DE APLICAÇÃO FINANCEIRA DOS RECURSOS ATÉ O BIMESTRE				67.182,08	516,00
50- (=) DISPONIBILIDADE FINANCEIRA ATÉ O BIMESTRE				2.700.407,02	562.213,73
51- (+) Ajustes				334.325,74	-512,51
51.1 Retenções				189.947,15	-66.084,88
51.2 Conciliação Bancária				144.378,59	65.572,37
52- (=) SALDO FINANCEIRO CONCILIADO				3.034.732,76	561.701,22

MARCOS ANTÔNIO DE AZEVEDO SANTANA - Prefeito

JOSE VALMIR DOS PASSOS - CRC/SE 4.111



MARÇO-ABRIL/2017

R\$ 1,00

RECEITAS PARA APURAÇÃO DA APLICAÇÃO EM AÇÕES E SERVIÇOS PÚBLICOS DE SAÚDE	PREVISÃO INICIAL	PREVISÃO ATUALIZADA (a)	RECEITAS REALIZADAS			
			Até o Bimestre (b)	% (b/a) x 100		
<b>RECEITA DE IMPOSTOS LÍQUIDA (I)</b>	<b>13.311.000,00</b>	<b>13.311.000,00</b>	<b>4.238.665,85</b>	<b>31.84</b>		
Imposto Predial e Territorial Urbano - IPTU	1.300.000,00	1.300.000,00	302.460,54	23.27		
Imposto sobre Transmissão de Bens Intervivos - ITBI	4.450.000,00	4.450.000,00	1.845.610,31	41.47		
Imposto sobre Serviços de Qualquer Natureza - ISS	5.600.000,00	5.600.000,00	1.543.635,65	27.56		
Imposto de Renda Retido na Fonte - IRRF	1.449.000,00	1.449.000,00	334.096,82	23.06		
Imposto Territorial Rural - ITR	0,00	0,00	0,00	0,00		
Multas, Juros de Mora e Outros Encargos dos Impostos	10.000,00	10.000,00	0,00	0,00		
Dívida Ativa dos Impostos	502.000,00	502.000,00	212.862,53	42.40		
Multas, Juros de Mora e Outros Encargos da Dívida Ativa	0,00	0,00	0,00	0,00		
<b>RECEITA DE TRANSFERÊNCIAS CONSTITUCIONAIS E LEGAIS (II)</b>	<b>49.527.000,00</b>	<b>49.527.000,00</b>	<b>17.077.897,50</b>	<b>34.48</b>		
Cota-Parte FPM	36.000.000,00	36.000.000,00	12.036.836,86	33.44		
Cota-Parte ITR	20.000,00	20.000,00	9.358,93	46.79		
Cota-Parte IPVA	2.500.000,00	2.500.000,00	851.723,87	34.07		
Cota-Parte ICMS	11.000.000,00	11.000.000,00	4.177.085,71	37.97		
Cota-Parte IPI-Exportação	7.000,00	7.000,00	2.892,13	41.32		
Compensações Financeiras Provenientes de Impostos e Transferências Constitucionais	0,00	0,00	0,00	0,00		
Desoneração ICMS (LC 87/96)	0,00	0,00	0,00	0,00		
Outras	0,00	0,00	0,00	0,00		
<b>TOTAL DAS RECEITAS PARA APURAÇÃO DA APLICAÇÃO EM AÇÕES E SERVIÇOS PÚBLICOS DE SAÚDE (III) = I + II</b>	<b>62.838.000,00</b>	<b>62.838.000,00</b>	<b>21.316.563,35</b>	<b>33.92</b>		
RECEITAS ADICIONAIS PARA FINANCIAMENTO DA SAÚDE	PREVISÃO INICIAL	PREVISÃO ATUALIZADA (a)	RECEITAS REALIZADAS			
			Até o Bimestre (b)	% (b/a) x 100		
<b>TRANSFERÊNCIA DE RECURSOS DO SISTEMA ÚNICO DE SAÚDE-SUS</b>	<b>11.160.000,00</b>	<b>11.160.000,00</b>	<b>2.654.639,92</b>	<b>23.79</b>		
Provenientes da União	11.100.000,00	11.100.000,00	2.654.639,92	23.92		
Provenientes dos Estados	60.000,00	60.000,00	0,00	0,00		
Provenientes de Outros Municípios	0,00	0,00	0,00	0,00		
Outras Receitas do SUS	0,00	0,00	0,00	0,00		
TRANSFERÊNCIAS VOLUNTÁRIAS	325.000,00	325.000,00	0,00	0,00		
RECEITAS DE OPERAÇÕES DE CRÉDITO VINCULADAS À SAÚDE	0,00	0,00	0,00	0,00		
OUTRAS RECEITAS PARA FINANCIAMENTO DA SAÚDE	240.100,00	240.100,00	204.935,33	85.35		
<b>TOTAL RECEITAS ADICIONAIS PARA FINANCIAMENTO DA SAÚDE</b>	<b>11.725.100,00</b>	<b>11.725.100,00</b>	<b>2.859.575,25</b>	<b>24.39</b>		
DESPESAS COM SAÚDE (Por Grupo de Natureza da Despesa)	DOTAÇÃO INICIAL	DOTAÇÃO ATUALIZADA (e)	DESPESAS EMPENHADAS		DESPESAS LIQUIDADAS	
			Até o Bimestre (f)	% (f/e) x 100	Até o Bimestre (g)	% (g/e) x 100

<b>DESPESAS CORRENTES</b>	<b>18.641.000,00</b>	<b>17.528.000,00</b>	<b>7.973.637,08</b>	<b>45,49</b>	<b>3.990.508,82</b>	<b>22,76</b>
Pessoal e Encargos Sociais	12.857.000,00	11.159.000,00	6.469.619,37	57,97	3.720.416,83	33,34
Juros e Encargos da Dívida	0,00	0,00	0,00	0,00	0,00	0,00
Outras Despesas Correntes	5.784.000,00	6.369.000,00	1.504.017,71	23,61	270.091,99	4,24
<b>DESPESAS DE CAPITAL</b>	<b>707.000,00</b>	<b>1.820.000,00</b>	<b>0,00</b>	<b>0,00</b>	<b>0,00</b>	<b>0,00</b>
Investimentos	707.000,00	1.820.000,00	0,00	0,00	0,00	0,00
Inversões Financeiras	0,00	0,00	0,00	0,00	0,00	0,00
Amortização da Dívida	0,00	0,00	0,00	0,00	0,00	0,00
<b>TOTAL DAS DESPESAS COM SAÚDE (IV)</b>	<b>19.348.000,00</b>	<b>19.348.000,00</b>	<b>7.973.637,08</b>	<b>41,21</b>	<b>3.990.508,82</b>	<b>20,62</b>

DESPESAS COM SAÚDE NÃO COMPUTADAS PARA FINS DE APURAÇÃO DO PERCENTUAL MÍNIMO	DOTAÇÃO INICIAL	DOTAÇÃO ATUALIZADA (e)	DESPESAS EMPENHADAS		DESPESAS LIQUIDADAS	
			Até o Bimestre (f)	% (f/e) x 100	Até o Bimestre (g)	% (g/e) x 100
DESPESAS COM INATIVOS E PENSIONISTAS	0,00	0,00	0,00	0,00	0,00	0,00
DESPESA COM ASSISTÊNCIA À SAÚDE QUE NÃO ATENDE AO PRINCÍPIO DE ACESSO UNIVERSAL	0,00	0,00	0,00	0,00	0,00	0,00
<b>DESPESAS CUSTEADAS COM OUTROS RECURSOS</b>	<b>11.321.000,00</b>	<b>11.321.000,00</b>	<b>3.476.377,91</b>	<b>43,60</b>	<b>1.908.561,55</b>	<b>47,83</b>
Recursos de Transferência do Sistema Único de Saúde - SUS	11.110.000,00	11.110.000,00	3.476.377,91	43,60	1.908.561,55	47,83
Recursos de Operações de Crédito	0,00	0,00	0,00	0,00	0,00	0,00
Outros Recursos	211.000,00	211.000,00	0,00	0,00	0,00	0,00
RESTOS A PAGAR NÃO PROCESSADOS INSCRITOS INDEVIDAMENTE NO EXERCÍCIO SEM DISPONIBILIDADE FINANCEIRA	0,00	0,00	0,00	0,00	0,00	0,00
DESPESAS CUSTEADAS COM DISPONIBILIDADE DE CAIXA VINCULADA AOS RESTOS A PAGAR CANCELADOS	0,00	0,00	0,00	0,00	0,00	0,00
DESPESAS CUSTEADAS COM RECURSOS VINCULADOS À PARCELA DO PERCENTUAL MÍNIMO QUE NÃO FOI APLICADA EM AÇÕES E SERVIÇOS DE SAÚDE EM EXERCÍCIOS ANTERIORES	0,00	0,00	0,00	0,00	0,00	0,00
OUTRAS AÇÕES E SERVIÇOS NÃO COMPUTADOS	0,00	0,00	0,00	0,00	0,00	0,00
<b>TOTAL DAS DESPESAS COM NÃO COMPUTADAS (V)</b>	<b>11.321.000,00</b>	<b>11.321.000,00</b>	<b>3.476.377,91</b>	<b>43,60</b>	<b>1.908.561,55</b>	<b>47,83</b>
<b>TOTAL DAS DESPESAS COM AÇÕES E SERVIÇOS PÚBLICOS DE SAÚDE (VI) = (IV - V)</b>	<b>8.027.000,00</b>	<b>8.027.000,00</b>	<b>4.497.259,17</b>	<b>56,40</b>	<b>2.081.947,27</b>	<b>52,17</b>

PERCENTUAL DE APLICAÇÃO EM AÇÕES E SERVIÇOS PÚBLICOS DE SAÚDE SOBRE A RECEITA DE IMPOSTOS LÍQUIDA E TRANSFERÊNCIAS CONSTITUCIONAIS E LEGAIS (VII%) = (VIh / IIIb x 100) - LIMITE CONSTITUCIONAL 15%	9,77
---	------

VALOR REFERENTE À DIFERENÇA ENTRE O VALOR EXECUTADO E O LIMITE MÍNIMO CONSTITUCIONAL [(VII - 15)/100 x IIIb]	-1.115.537,23
--	---------------


EXECUÇÃO DE RESTOS A PAGAR NÃO PROCESSADOS INSCRITOS COM DISPONIBILIDADE DE CAIXA	INSCRITOS	CANCELADOS / PRESCRITOS	PAGOS	A PAGAR	PARCELA CONSIDERADA NO LIMITE
Inscritos em 2016	0,00	0,00	0,00	0,00	0,00
<b>Total</b>	<b>0,00</b>	<b>0,00</b>	<b>0,00</b>	<b>0,00</b>	<b>0,00</b>

CONTROLE DAS DESPESAS CUSTEADAS COM DISPONIBILIDADE DE CAIXA VINCULADA AOS RESTOS A PAGAR CANCELADOS OU PRESCRITOS CONSIDERADOS PARA FINS DE CUMPRIMENTO DO LIMITE ARTIGO 24, § 1º e 2º	DISPONIBILIDADE DE CAIXA VINCULADA AOS RESTOS A PAGAR CANCELADOS OU PRESCRITOS		
	Saldo Inicial	Despesas custeadas no exercício de referência (j)	Saldo Final (Não Aplicado)
Restos a Pagar Cancelados ou Prescritos em 2016			
<b>Total (VIII)</b>			

CONTROLE DAS DESPESAS CUSTEADAS COM RECURSOS VINCULADOS À PARCELA DO PERCENTUAL MÍNIMO NÃO APLICADA EM AÇÕES E SERVIÇOS DE SAÚDE EM EXERCÍCIOS ANTERIORES - ARTIGOS 25 E 26	RECURSOS VINCULADOS À DIFERENÇA DE LIMITE NÃO CUMPRIDO

	Saldo Inicial	Despesas custeadas no exercício de referência (k)	Saldo Final (Não Aplicado)
Diferença de limite não cumprido em 2016			0.00
<b>Total (IX)</b>	<b>0.00</b>	<b>0.00</b>	<b>0.00</b>

DESPESAS COM SAÚDE (Por Subfunção)	DOTAÇÃO INICIAL	DOTAÇÃO ATUALIZADA (e)	DESPESAS EMPENHADAS		DESPESAS LIQUIDADAS	
			Até o Bimestre (f)	% (f/e) x 100	Até o Bimestre (g)	% (g/e) x 100
Atenção Básica	7.643.000,00	7.531.000,00	2.759.460,50	34.60	1.605.473,73	40.23
Assistência Hospitalar e Ambulatorial	2.245.000,00	1.527.000,00	210.945,67	2.64	102.489,92	2.56
Suporte Profilático e Terapêutico	759.000,00	1.709.000,00	181.635,40	2.27	75.886,83	1.90
Vigilância Sanitária	72.000,00	142.000,00	7.945,67	0.09	0,00	0.00
Vigilância Epidemiológica	1.511.000,00	1.321.000,00	316.390,67	3.96	124.711,07	3.12
Alimentação e Nutrição	6.000,00	6.000,00	0,00	0.00	0,00	0.00
Outras Subfunções	7.112.000,00	7.112.000,00	4.497.259,17	56.40	2.081.947,27	52.17
<b>TOTAL</b>	<b>19.348.000,00</b>	<b>19.348.000,00</b>	<b>7.973.637,08</b>	<b>100.00</b>	<b>3.990.508,82</b>	<b>100.00</b>

  
MARCOS ANTÔNIO DE AZEVEDO SANTANA - Prefeito

  
JOSÉ VALMIR DOS PASSOS - CRC/SE 4.111



**ESTADO DE SERGIPE**  
**PREFEITURA MUNICIPAL DE SÃO CRISTÓVÃO**  
**Demonstrativo das Parcerias Público-Privada**

RREO – Anexo XIII (Lei nº 11.079, de 30.12.2004, arts. 22, 25 e

**MARÇO-ABRIL/2017**

R\$ 1,00

ESPECIFICAÇÃO	SALDO TOTAL EM 31 DE DEZEMBRO DO EXERCÍCIO ANTERIOR  (a)	REGISTROS EFETUADOS EM 2017		SALDO TOTAL  (c) = (a + b)
		No bimestre	Até o bimestre  (b)	
<b>TOTAL DE ATIVOS</b>				
Direitos Futuros				
Ativos Contabilizados na SPE				
Contrapartida para Provisões de PPP				
<b>TOTAL DE PASSIVOS (I)</b>				
Obrigações Não Relacionadas a Serviços				
Contrapartida para Ativos da SPE				
Provisões de PPP				
<b>GARANTIAS DE PPP (II)</b>				
<b>SALDO LÍQUIDO DE PASSIVOS DE PPP (III) = (I-II)</b>				
<b>PASSIVOS CONTINGENTES</b>				
Contraprestações Futuras				
Riscos Não Provisionados				
Outros Passivos Contingentes				
<b>ATIVOS CONTINGENTES</b>				
Serviços Futuros				
Outros Ativos Contingentes				

DESPESAS DE PPP	EXERCÍCIO ANTERIOR	EXERCÍCIO CORRENTE (EC)	EC + 1	EC + 2	EC + 3	EC + 4	EC + 5	EC + 6	EC + 7	EC + 8	EC + 9
<b>Do Ente Federado (IV)</b>											
<b>Das Estatais Não-Dependentes</b>											
<b>TOTAL DAS DESPESAS</b>											
<b>RECEITA CORRENTE LÍQUIDA (RCL) (V)</b>											
<b>TOTAL DAS DESPESAS / RCL (%) (VI) = (IV)/(V)</b>											
Nota:											



ESTADO DE SERGIPE  
PREFEITURA MUNICIPAL DE SÃO CRISTÓVÃO  
Demonstrativo das Parcerias Público-Privada

RREO – Anexo XIII (Lei nº 11.079, de 30.12.2004, arts. 22, 25 e

MARÇO-ABRIL/2017

R\$ 1,00

ESPECIFICAÇÃO	SALDO TOTAL EM 31 DE DEZEMBRO DO EXERCÍCIO ANTERIOR  (a)	REGISTROS EFETUADOS EM 2017		SALDO TOTAL  (c) = (a + b)
		No bimestre	Até o bimestre  (b)	

MARCOS ANTÔNIO DE AZEVEDO SANTANA - Prefeito

JOSÉ VALMIR DOS PASSOS - CRC/SE 4.111





**ESTADO DE SERGIPE**  
**PREFEITURA MUNICIPAL DE SÃO CRISTÓVÃO**  
**Demonstrativo Simplificado do Relatório Resumido da Execução Orçamentária**

RREO - Anexo 14 (LRF, Art. 48)

**MARÇO-ABRIL/2017**

R\$ 1,00

<b>BALANÇO ORÇAMENTÁRIO</b>	<b>No Bimestre</b>	<b>Até o Bimestre</b>
<b>RECEITAS</b>		
Previsão Inicial		103.500.000,00
Previsão Atualizada		103.500.000,00
Receitas Realizadas	15.157.136,97	32.855.363,95
Déficit Orçamentário		
<b>DESPESAS</b>		
Dotação Inicial		103.500.000,00
Créditos Adicionais		0,00
Dotação Atualizada		103.500.000,00
Despesas Empenhadas	5.836.237,53	58.957.456,95
Despesas Liquidadas	12.331.114,63	22.084.638,94
Superávit Orçamentário	2.826.022,34	10.770.725,01

<b>DESPESAS POR FUNÇÃO/SUBFUNÇÃO</b>	<b>No Bimestre</b>	<b>Até o Bimestre</b>
Despesas Empenhadas	5.836.237,53	58.957.456,95
Despesas Liquidadas	12.331.114,63	22.084.638,94

<b>RECEITA CORRENTE LÍQUIDA - RCL</b>	<b>No Bimestre</b>	<b>Até o Bimestre</b>
Receita Corrente Líquida	15.156.099,78	101.581.248,77

<b>RECEITAS E DESPESAS DOS REGIMES DE PREVIDÊNCIA</b>	<b>No Bimestre</b>	<b>Até o Bimestre</b>
Regime Geral de Previdência Social	0,00	0,00
Receitas Previdenciárias Realizadas(I)	0,00	0,00
Despesas Previdenciárias Liquidadas(II)	0,00	0,00
Resultado Previdenciário (III) = (I - II)	0,00	0,00
Regime Próprio de Previdência dos Servidores	0,00	0,00
Receitas Previdenciárias Realizadas(IV)	0,00	0,00
Despesas Previdenciárias Liquidadas(V)	0,00	0,00
Resultado Previdenciário (VI) = (IV - V)	0,00	0,00

<b>RESULTADOS NOMINAL E PRIMÁRIO</b>	<b>Meta Fixada no Anexo de Metas Fiscais da LDO</b>	<b>Resultado Apurado Até o Bimestre</b>	<b>% em Relação à Meta</b>
	<b>(a)</b>	<b>(b)</b>	<b>(b/a)</b>
Resultado Nominal	0,00	-10.718.992,00	0.00
Resultado Primário	0,00	10.221.648,51	0.00

<b>RESTOS A PAGAR A PAGAR POR PODER E MINISTÉRIO PÚBLICO</b>	<b>Inscrição</b>	<b>Cancelamento Até o Bimestre</b>	<b>Pagamento Até o Bimestre</b>	<b>Saldo a Pagar</b>
RESTOS A PAGAR PROCESSADOS	5.672.144,68	0,00	1.019.991,96	4.652.152,72
Poder Executivo	4.948.175,05	0,00	803.985,70	4.144.189,35
Poder Legislativo	723.969,63	0,00	216.006,26	507.963,37
RESTOS A PAGAR NÃO-PROCESSADOS	409.010,50	0,00	13.300,00	395.710,50
Poder Executivo	409.010,50	0,00	13.300,00	395.710,50
Poder Legislativo	0,00	0,00	0,00	0,00
<b>TOTAL</b>	<b>6.081.155,18</b>	<b>0,00</b>	<b>1.033.291,96</b>	<b>5.047.863,22</b>

<b>DESPESAS COM MANUTENÇÃO E DESENVOLVIMENTO DO ENSINO</b>	<b>Valor Apurado Até o Bimestre</b>	<b>Limites Constitucionais Anuais</b>	
		<b>% Mínimo a Aplicar no Exercício</b>	<b>% Aplicado Até o Bimestre</b>
Mínimo Anual de <25%> das Receitas de Impostos na Manutenção e Desenvolvimento do Ensino	2.563.238,28	25,00	12,02
Mínimo Anual de 60% do FUNDEB na Remuneração do Magistério com Educação Infantil e Ensino Fundamental	6.201.647,82	60,00	77,94

<b>RECEITAS DE OPERAÇÕES DE CRÉDITO E DESPESAS DE CAPITAL</b>	<b>Valor Apurado Até o Bimestre</b>	<b>Saldo não realizado</b>
Receita de Operação de Crédito	0,00	15.000,00
Despesa de Capital Líquida		

<b>PROJEÇÃO ATUARIAL DOS REGIMES DE PREVIDÊNCIA</b>	<b>Exercício</b>	<b>10º Exercício</b>	<b>20º Exercício</b>	<b>35º Exercício</b>
Regime Geral de Previdência Social				
Receitas Previdenciárias (I)				
Despesas Previdenciárias (II)				
Resultado Previdenciário (III) = (I - II)				
Regime Próprio de Previdência dos Servidores				
Receitas Previdenciárias (IV)				
Despesas Previdenciárias (V)				
Resultado Previdenciário (VI) = (IV - V)				


<b>RECEITA DA ALIENAÇÃO DE ATIVOS E APLICAÇÃO DOS RECURSOS</b>	<b>Valor Apurado Até o Bimestre</b>	<b>Saldo não realizado</b>
Receita de Capital Resultante da Alienação de Ativos	0,00	125.000,00
Aplicação dos Recursos da Alienação de Ativos		

<b>DESPESAS COM AÇÕES E SERVIÇOS PÚBLICOS DE SAÚDE</b>	<b>Valor Apurado Até o Bimestre</b>	<b>Limites Constitucionais Anuais</b>	
		<b>% Mínimo a Aplicar no Exercício</b>	<b>% Aplicado Até o Bimestre</b>
Despesas Próprias com Ações e Serviços Públicos de Saúde	2.081.947,27	15,00	9,77

<b>DESPESAS DE CARÁTER CONTINUADO DERIVADAS DE PPP</b>	<b>Valor Apurado no Exercício Corrente</b>
Total das Despesas / RCL (%)	0,00

---

---

  
MARCOS ANTÔNIO DE AZEVEDO SANTANA - Prefeito

  
JOSÉ VALMIR DOS PASSOS - CRC/SE 4.111



**ESTADO DE SERGIPE**  
**PREFEITURA MUNICIPAL DE SÃO CRISTÓVÃO**

**DECLARAÇÃO DE PUBLICAÇÃO DO RELATÓRIO RESUMIDO DA  
EXECUÇÃO ORÇAMENTÁRIA**

Declaro, sob as penas da Lei, que o Relatório Resumido da Execução Orçamentária de todos os poderes e órgãos do Município de São Cristóvão, relativo ao segundo bimestre do ano de 2017, foi publicado com afixação no mural localizado na sede desta Prefeitura, nesta data. Em atendimento aos requisitos dispostos nos artigos 52 e 53 da Lei Complementar nº 101, de 04 de maio de 2000.

São Cristóvão (SE), 26 de Julho de 2017.

**MARCOS ANTÔNIO DE AZEVEDO SANTANA**  
Prefeito