



Estado de Alagoas

PREFEITURA MUNICIPAL DE JUNQUEIRO

1º BIMESTRE DO RREO

CARLOS AUGUSTO LIMA DE ALMEIDA
PREFEITO

IZABEL CRISTINA DA SILVA TELES – CRC/AL 5130-O/AL



ESTADO DE ALAGOAS
PREFEITURA MUNICIPAL DE JUNQUEIRO
Balço Orçamentário

RREO – Anexo I (LRF, Art. 52, inciso I, alíneas "a" e "b" do inciso II e §1º)


JANEIRO-FEVEREIRO/2017

R\$ 1,00

RECEITAS	PREVISÃO INICIAL	PREVISÃO ATUALIZADA	RECEITAS REALIZADAS			SALDO A REALIZAR (a-c)
			M. Diminuto (b)	% (b/a)	M. Diminuto (c)	
RECEITAS (EXCETO INTRA-ORÇAMENTÁRIAS) (I)	109.546.733,97	109.546.733,97	10.157.408,35	9,27	10.157.408,35	99.389.325,62
RECEITAS CORRENTES	81.610.258,16	81.610.258,16	10.157.408,35	12,45	10.157.408,35	71.452.849,81
RECEITA TRIBUTARIA	3.414.203,93	3.414.203,93	288.531,20	8,45	288.531,20	3.125.672,73
IMPOSTOS	2.856.805,27	2.856.805,27	261.074,77	9,14	261.074,77	2.595.730,50
TAXAS	262.544,90	262.544,90	25.557,13	9,73	25.557,13	236.987,77
CONTRIBUICAO DE MELHORIA	294.853,76	294.853,76	1.899,30	0,64	1.899,30	292.954,46
RECEITA DE CONTRIBUICOES	4.107.223,51	4.107.223,51	775.995,22	18,89	775.995,22	3.331.228,29
CONTRIBUICOES SOCIAIS	4.107.223,51	4.107.223,51	775.995,22	18,89	775.995,22	3.331.228,29
RECEITA PATRIMONIAL	253.752,92	253.752,92	8.712,79	3,43	8.712,79	245.040,13
RECEITAS DE VALORES MOBILIARIOS	214.439,09	214.439,09	8.712,79	4,06	8.712,79	205.726,30
Outras Receitas Patrimoniais	39.313,83	39.313,83	0,00	0,00	0,00	39.313,83
RECEITA DE SERVICOS	147.426,90	147.426,90	0,00	0,00	0,00	147.426,90
TRANSFERENCIAS CORRENTES	73.673.891,04	73.673.891,04	9.084.169,14	12,33	9.084.169,14	64.589.721,90
TRANSFERENCIAS INTERGOVERNAMENTAIS	73.673.891,04	73.673.891,04	9.084.169,14	12,33	9.084.169,14	64.589.721,90
OUTRAS RECEITAS CORRENTES	13.759,86	13.759,86	0,00	0,00	0,00	13.759,86
MULTAS E JUROS DE MORA	3.931,38	3.931,38	0,00	0,00	0,00	3.931,38
RECEITA DA DIVIDA ATIVA	5.897,07	5.897,07	0,00	0,00	0,00	5.897,07
RECEITAS DIVERSAS	3.931,41	3.931,41	0,00	0,00	0,00	3.931,41
RECEITAS DE CAPITAL	27.936.475,81	27.936.475,81	0,00	0,00	0,00	27.936.475,81
OPERACOES DE CREDITO	59.566,42	59.566,42	0,00	0,00	0,00	59.566,42
OPERACOES DE CREDITO INTERNAS	59.566,42	59.566,42	0,00	0,00	0,00	59.566,42
ALIENACAO DE BENS	119.132,83	119.132,83	0,00	0,00	0,00	119.132,83
ALIENACAO DE BENS MOVEIS	119.132,83	119.132,83	0,00	0,00	0,00	119.132,83
TRANSFERENCIAS DE CAPITAL	27.757.776,56	27.757.776,56	0,00	0,00	0,00	27.757.776,56
TRANSFERENCIAS DE CONVENIOS	27.757.776,56	27.757.776,56	0,00	0,00	0,00	27.757.776,56
RECEITAS (INTRA-ORÇAMENTÁRIAS) (II)	793.424,67	793.424,67	0,00	0,00	0,00	793.424,67
RECEITAS CORRENTES INTRA-ORÇAMENTARIAS	793.424,67	793.424,67	0,00	0,00	0,00	793.424,67
RECEITA DE CONTRIBUICOES INTRA-ORÇAMENTÁRIAS	793.424,67	793.424,67	0,00	0,00	0,00	793.424,67
CONTRIBUICOES SOCIAIS - INTRA-ORÇAMENTARIAS	793.424,67	793.424,67	0,00	0,00	0,00	793.424,67
SUBTOTAL DAS RECEITAS (III) = (I + II)	110.340.158,64	110.340.158,64	10.157.408,35	9,21	10.157.408,35	100.182.750,29
OPERACOES DE CREDITO / REFINANCIAMENTO (IV)	-	-	-	-	-	0
Operações de Crédito Internas	-	-	-	-	-	0

Mobiliária	0
Contratual	0
Operações de Crédito Externas	0,00
Mobiliária	0
Contratual	0
SUBTOTAL COM REFINANCIAMENTO (V) = (III + IV)	100.182.750,29
DÉFICIT (VI)	0
TOTAL (VII) = (V + VI)	100.182.750,29
SALDOS DE EXERCÍCIOS ANTERIORES (UTILIZADOS PARA CRÉDITOS ADICIONAIS)	
Superávit Financeiro	0
Reabertura de Créditos Adicionais	0

DESPESAS	DOTAÇÃO INICIAL (d)	DOTAÇÃO ATUALIZADA (e)	DESPESAS EMPENHADAS		SALDO A EMPENHAR (g) = (e-f)	DESPESAS LIQUIDADAS		SALDO A LIQUIDAR (i) = (e-h)	DESPESAS PAGAS ATÉ O BIMESTRE (j)	INSCRITAS RP NÃO PROCESSADAS (k)
			Até o Bimestre (f)	No Bimestre		Até o Bimestre (h)	No Bimestre			
DESPESAS (EXCETO INTRA-ORÇAMENTÁRIAS) (VIII)										
DESPESAS CORRENTES	106.695.669,49	106.595.445,76	8.755.277,01	8.755.277,01	97.840.168,75	8.341.426,78	8.341.426,78	98.254.018,98	7.304.909,74	
PESSOAL E ENCARGOS SOCIAIS	45.765.308,97	49.117.333,13	8.447.008,54	8.447.008,54	40.670.324,59	8.033.158,31	8.033.158,31	41.084.174,82	7.004.521,27	
JUROS E ENCARGOS DA DIVIDA	26.964.441,45	27.774.963,75	5.102.758,50	5.102.758,50	22.672.205,25	5.102.758,50	5.102.758,50	22.672.205,25	4.891.032,15	
OUTRAS DESPESAS CORRENTES	18.781.806,27	21.323.308,13	3.344.250,04	3.344.250,04	17.979.058,09	0,00	0,00	19.061,25	0,00	
DESPESAS DE CAPITAL	60.930.360,52	57.478.112,63	308.268,47	308.268,47	57.169.844,16	308.268,47	308.268,47	57.169.844,16	300.388,47	
INVESTIMENTOS	58.190.234,71	54.732.965,82	88.524,00	88.524,00	54.644.441,82	88.524,00	88.524,00	54.644.441,82	80.644,00	
INVERSOES FINANCEIRAS	202.525,81	202.525,81	0,00	0,00	202.525,81	0,00	0,00	202.525,81	0,00	
AMORTIZACAO DA DIVIDA	2.537.600,00	2.542.621,00	219.744,47	219.744,47	2.322.876,53	219.744,47	219.744,47	2.322.876,53	219.744,47	
Reserva de Contingência	1.096.697,19	1.096.697,19	0,00	0,00	1.096.697,19	0,00	0,00	1.096.697,19	0,00	
DESPESAS (INTRA-ORÇAMENTÁRIAS) (IX)	1.947.600,75	2.047.824,48	564.880,71	564.880,71	1.482.943,77	564.880,71	564.880,71	1.482.943,77	504.339,65	
DESPESAS CORRENTES	1.947.600,75	2.047.824,48	564.880,71	564.880,71	1.482.943,77	564.880,71	564.880,71	1.482.943,77	504.339,65	
PESSOAL E ENCARGOS SOCIAIS	1.947.600,75	2.047.824,48	564.880,71	564.880,71	1.482.943,77	564.880,71	564.880,71	1.482.943,77	504.339,65	
SUBTOTAL DAS DESPESAS (X) = (VIII + IX)	108.643.270,24	108.643.270,24	9.320.157,72	9.320.157,72	99.323.112,52	8.906.307,49	8.906.307,49	99.736.962,75	7.809.249,39	
AMORTIZAÇÃO DA DIV. / REFINANCIAMENTO (XI)										
Amortização da Divida Interna	-	-	-	-	-	-	-	-	-	-
Divida Mobiliária	-	-	-	-	-	-	-	-	-	-
Outras Dividas	-	-	-	-	-	-	-	-	-	-
Amortização da Divida Externa	-	-	-	-	-	-	-	-	-	-
Divida Mobiliária	-	-	-	-	-	-	-	-	-	-
Outras Dividas	-	-	-	-	-	-	-	-	-	-
SUBTOTAL C/ REFINANCIAMENTO (XII) = (X + XI)	108.643.270,24	108.643.270,24	9.320.157,72	9.320.157,72	99.323.112,52	8.906.307,49	8.906.307,49	99.736.962,75	7.809.249,39	
SUPERÁVIT (XIII)							1.251.100,86			
TOTAL (XIV) = (XII + XIII)	108.643.270,24	108.643.270,24	9.320.157,72	9.320.157,72	99.323.112,52	8.906.307,49	10.157.408,35	99.736.962,75	7.809.249,39	


CARLOS AUGUSTO LIMA DE ALMEIDA
PREFEITO Mat.5552


IZABEL CRISTINA DA SILVA TELES
CONTADORA CRC/AL 5130/O Mat.2474


DJAEMA PEREIRA DA SILVA
CONTROLE INTERNO Mat.5563



ESTADO DE ALAGOAS
PREFEITURA MUNICIPAL DE JUNQUEIRO
Demonstrativo da Execução das despesas por Função/SubFunção

RREO – Anexo II (LRF, Art. 52, inciso II, alínea “c”)

JANEIRO-FEVEREIRO/2017

R\$ 1,00

Função/SubFunção	DOTAÇÃO INICIAL	DOTAÇÃO ATUALIZADA (a)	DESPESAS EMPENHADAS			SALDO A EMPENHAR (c) = (a-b)	DESPESAS LIQUIDADAS			SALDO A LIQUIDAR (e) = (a-d)	INSCRITAS RP NÃO PROCESSADAS (f)
			No Bimestre	Até Bimestre (b)	%		No Bimestre	Até Bimestre (d)	%		
DESPESAS (EXCETO INTRA-ORÇAMENTÁRIAS) (I)	107.792.366,68	107.692.142,95	8.755.277,01	8.755.277,01	93,939	98.936.865,94	8.341.426,78	8.341.426,78	93,658	99.350.716,17	0,00
01 - Legislativa	1.447.680,01	1.447.680,01	0,00	0,00	0,000	1.447.680,01	0,00	0,00	0,000	1.447.680,01	0,00
031 - Ação Legislativa	1.447.680,01	1.447.680,01	0,00	0,00	0,000	R\$1.447.680,01	0,00	0,00	0,000	1.447.680,01	0,00
02 - Judiciária	462.211,58	462.321,58	15.910,55	15.910,55	0,171	446.411,03	15.910,55	15.910,55	0,171	446.411,03	0,00
062 - Defesa do Interesse Público no Processo Judiciário	393.138,35	393.138,35	0,00	0,00	0,000	R\$393.138,35	0,00	0,00	0,000	393.138,35	0,00
122 - Administração Geral	69.073,23	69.183,23	15.910,55	15.910,55	0,171	R\$53.272,68	15.910,55	15.910,55	0,179	53.272,68	0,00
04 - Administração	5.884.079,67	6.262.009,95	642.592,05	642.592,05	6,895	5.619.417,90	635.625,05	635.625,05	6,895	5.626.384,90	0,00
122 - Administração Geral	5.788.296,88	6.165.927,16	641.992,05	641.992,05	6,888	R\$5.523.935,11	635.025,05	635.025,05	7,130	5.530.902,11	0,00
123 - Administração Financeira	21.443,91	21.743,91	600,00	600,00	0,006	R\$21.143,91	600,00	600,00	0,007	21.143,91	0,00
124 - Controle Interno	74.338,88	74.338,88	0,00	0,00	0,000	R\$74.338,88	0,00	0,00	0,000	74.338,88	0,00
06 - Segurança Pública	223.731,43	282.414,74	56.948,62	56.948,62	0,611	225.466,12	43.748,62	43.748,62	0,611	238.666,12	0,00
122 - Administração Geral	74.815,39	133.498,70	56.948,62	56.948,62	0,611	R\$76.550,08	43.748,62	43.748,62	0,491	89.750,08	0,00
181 - Policiamento	148.916,04	148.916,04	0,00	0,00	0,000	R\$148.916,04	0,00	0,00	0,000	148.916,04	0,00
08 - Assistência Social	2.792.194,30	2.915.907,32	214.318,99	214.318,99	2,300	2.701.588,33	202.912,54	202.912,54	2,300	2.712.994,78	0,00
122 - Administração Geral	835.063,82	958.776,84	199.701,30	199.701,30	2,143	R\$759.075,54	188.294,85	188.294,85	2,114	770.481,99	0,00
243 - Assistência a Criança e ao Adolescente	551.720,92	551.720,92	14.617,69	14.617,69	0,157	R\$537.103,23	14.617,69	14.617,69	0,164	537.103,23	0,00
244 - Assistência Comunitária	119.132,87	119.132,87	0,00	0,00	0,000	R\$119.132,87	0,00	0,00	0,000	119.132,87	0,00
306 - Alimentação e Nutrição	71.479,70	71.479,70	0,00	0,00	0,000	R\$71.479,70	0,00	0,00	0,000	71.479,70	0,00
422 - Direitos Individuais, Coletivos e Difusos	500.000,00	500.000,00	0,00	0,00	0,000	R\$500.000,00	0,00	0,00	0,000	500.000,00	0,00
482 - Habitacao Urbana	714.796,99	714.796,99	0,00	0,00	0,000	R\$714.796,99	0,00	0,00	0,000	714.796,99	0,00
09 - Previdência Social	4.901.839,51	4.982.068,53	798.637,04	798.637,04	8,569	4.183.431,49	796.237,04	796.237,04	8,569	4.185.831,49	0,00
272 - Previdência do Regime Estatutário	4.901.839,51	4.982.068,53	798.637,04	798.637,04	8,569	R\$4.183.431,49	796.237,04	796.237,04	8,940	4.185.831,49	0,00
10 - Saúde	16.497.016,00	16.961.237,84	2.650.321,34	2.650.321,34	28,436	14.310.916,50	2.529.478,72	2.529.478,72	28,436	14.431.759,12	0,00
122 - Administração Geral	3.858.672,57	4.198.617,77	1.231.905,97	1.231.905,97	13,218	R\$2.966.711,80	1.172.315,65	1.172.315,65	13,163	3.026.302,12	0,00
301 - Atenção Básica	9.142.798,82	8.929.446,04	885.877,56	885.877,56	9,505	R\$8.043.568,48	860.977,56	860.977,56	9,667	8.068.468,48	0,00
302 - Assistência Hospitalar e Ambulatorial	2.758.086,28	3.095.715,70	497.453,04	497.453,04	5,337	R\$2.588.262,66	467.100,74	467.100,74	5,245	2.628.614,96	0,00
304 - Vigilância Sanitária	45.627,88	45.627,88	0,00	0,00	0,000	R\$45.627,88	0,00	0,00	0,000	45.627,88	0,00
305 - Vigilância Epidemiológica	141.564,79	141.564,79	35.084,77	35.084,77	0,376	R\$106.480,02	29.084,77	29.084,77	0,327	112.480,02	0,00
512 - Saneamento Basico Urbano	312.000,00	312.000,00	0,00	0,00	0,000	R\$312.000,00	0,00	0,00	0,000	312.000,00	0,00



JANEIRO-FEVEREIRO/2017

R\$ 1,00

Função/SubFunção	DOTAÇÃO INICIAL	DOTAÇÃO ATUALIZADA (a)	DESPESAS EMPENHADAS			SALDO A EMPENHAR (c) = (a-b)	DESPESAS LIQUIDADAS			SALDO A LIQUIDAR (e) = (a-d)	INSCRITAS RP NÃO PROCESSADAS (f)
			No Bimestre	Até Bimestre (b)	% (b) / t (b)		No Bimestre	Até Bimestre (d)	% (d) / t (d)		
544 - Recursos Hídricos	238.265,66	238.265,66	0,00	0,00	0,000	R\$238.265,66	0,00	0,00	0,000	238.265,66	0,00
12 - Educação	38.821.455,43	38.821.455,43	2.822.058,29	2.822.058,29	30,279	35.999.397,14	2.575.097,92	2.575.097,92	30,279	36.246.357,51	0,00
122 - Administração Geral	15.585.990,37	15.318.366,57	11.877,90	11.877,90	0,127	R\$15.306.488,67	0,00	0,00	0,000	15.318.366,57	0,00
361 - Ensino Fundamental	20.716.620,75	20.984.244,55	2.772.600,52	2.772.600,52	29,748	R\$18.211.644,03	2.537.518,05	2.537.518,05	28,491	18.446.726,50	0,00
365 - Educação Infantil	1.655.614,34	1.655.614,34	37.579,87	37.579,87	0,403	R\$1.618.034,47	37.579,87	37.579,87	0,422	1.618.034,47	0,00
366 - Educação de Jovens e Adultos	802.431,09	802.431,09	0,00	0,00	0,000	R\$802.431,09	0,00	0,00	0,000	802.431,09	0,00
367 - Educação Especial	60.798,88	60.798,88	0,00	0,00	0,000	R\$60.798,88	0,00	0,00	0,000	60.798,88	0,00
13 - Cultura	1.571.987,23	1.923.377,25	353.919,31	353.919,31	3,797	1.569.457,94	353.919,31	353.919,31	3,797	1.569.457,94	0,00
392 - Difusão Cultural	1.571.987,23	1.923.377,25	353.919,31	353.919,31	3,797	R\$1.569.457,94	353.919,31	353.919,31	3,974	1.569.457,94	0,00
14 - Direitos da Cidadania	103.943,41	103.943,41	0,00	0,00	0,000	103.943,41	0,00	0,00	0,000	103.943,41	0,00
244 - Assistência Comunitária	103.943,41	103.943,41	0,00	0,00	0,000	R\$103.943,41	0,00	0,00	0,000	103.943,41	0,00
15 - Urbanismo	18.933.888,26	17.242.036,33	304.145,92	304.145,92	3,263	16.937.890,41	299.145,92	299.145,92	3,263	16.942.890,41	0,00
122 - Administração Geral	1.151.341,44	1.304.918,88	304.145,92	304.145,92	3,263	R\$1.000.772,96	299.145,92	299.145,92	3,359	1.005.772,96	0,00
451 - Infraestrutura Urbana	10.400.123,06	8.554.693,69	0,00	0,00	0,000	R\$8.554.693,69	0,00	0,00	0,000	8.554.693,69	0,00
452 - Serviços Urbanos	2.382.423,76	2.382.423,76	0,00	0,00	0,000	R\$2.382.423,76	0,00	0,00	0,000	2.382.423,76	0,00
547 - Abastecimento D'Água Domiciliar	5.000.000,00	5.000.000,00	0,00	0,00	0,000	R\$5.000.000,00	0,00	0,00	0,000	5.000.000,00	0,00
16 - Habitação	3.431.519,94	3.431.519,94	0,00	0,00	0,000	3.431.519,94	0,00	0,00	0,000	3.431.519,94	0,00
122 - Administração Geral	169.287,78	169.287,78	0,00	0,00	0,000	R\$169.287,78	0,00	0,00	0,000	169.287,78	0,00
482 - Habitação Urbana	3.262.232,16	3.262.232,16	0,00	0,00	0,000	R\$3.262.232,16	0,00	0,00	0,000	3.262.232,16	0,00
17 - Saneamento	2.572.545,48	2.108.323,64	0,00	0,00	0,000	2.108.323,64	0,00	0,00	0,000	2.108.323,64	0,00
512 - Saneamento Básico Urbano	2.572.545,48	2.108.323,64	0,00	0,00	0,000	R\$2.108.323,64	0,00	0,00	0,000	2.108.323,64	0,00
18 - Gestão Ambiental	79.104,17	204.472,02	100.457,53	100.457,53	1,078	104.014,49	97.760,44	97.760,44	1,078	106.711,58	0,00
544 - Recursos Hídricos	79.104,17	204.472,02	100.457,53	100.457,53	1,078	R\$104.014,49	97.760,44	97.760,44	1,098	106.711,58	0,00
20 - Agricultura	2.462.919,96	2.563.996,10	138.720,90	138.720,90	1,488	2.445.275,20	138.720,90	138.720,90	1,488	2.445.275,20	0,00
122 - Administração Geral	263.760,09	384.836,23	138.720,90	138.720,90	1,488	R\$246.115,33	138.720,90	138.720,90	1,558	246.115,33	0,00
601 - Promoção da Produção Vegetal	47.653,13	47.653,13	0,00	0,00	0,000	R\$47.653,13	0,00	0,00	0,000	47.653,13	0,00
605 - Abastecimento	2.131.849,82	2.131.849,82	0,00	0,00	0,000	R\$2.131.849,82	0,00	0,00	0,000	2.131.849,82	0,00
631 - Reforma Agrária	19.656,92	19.656,92	0,00	0,00	0,000	R\$19.656,92	0,00	0,00	0,000	19.656,92	0,00
23 - Comércio e Serviços	143.161,89	153.073,85	23.419,93	23.419,93	0,251	129.653,92	23.419,93	23.419,93	0,251	129.653,92	0,00
122 - Administração Geral	74.815,39	84.727,35	23.419,93	23.419,93	0,251	R\$61.307,42	23.419,93	23.419,93	0,263	61.307,42	0,00



JANEIRO-FEVEREIRO/2017

R\$ 1,00

Função/SubFunção	DOTAÇÃO INICIAL	DOTAÇÃO ATUALIZADA (a)	DESPESAS EMPENHADAS			SALDO A EMPENHAR (c) = (a-b)	DESPESAS LIQUIDADAS			SALDO A LIQUIDAR (e) = (a-d)	INSCRITAS RP NÃO PROCESSADAS (f)
			No Bimestre	Até Bimestre (b)	%		No Bimestre	Até Bimestre (d)	%		
695 - Turismo	68.346,50	68.346,50	0,00	0,00	0,000	R\$68.346,50	0,00	0,00	68.346,50	0,00	
25 - Energia	238.265,66	238.265,66	0,00	0,00	0,000	238.265,66	0,00	0,00	238.265,66	0,00	
752 - Energia Elétrica	238.265,66	238.265,66	0,00	0,00	0,000	R\$238.265,66	0,00	0,00	238.265,66	0,00	
26 - Transporte	1.129.736,65	1.353.164,75	291.297,88	291.297,88	3,125	1.061.866,87	291.297,88	291.297,88	1.061.866,87	0,00	
122 - Administração Geral	236.240,41	459.668,51	291.297,88	291.297,88	3,125	R\$168.370,63	291.297,88	291.297,88	168.370,63	0,00	
782 - Transporte Rodoviário	893.496,24	893.496,24	0,00	0,00	0,000	R\$893.496,24	0,00	0,00	893.496,24	0,00	
27 - Desporto e Lazer	2.441.727,66	2.556.495,16	122.784,19	122.784,19	1,317	2.433.710,97	118.407,49	118.407,49	2.438.087,67	0,00	
813 - Lazer	2.441.727,66	2.556.495,16	122.784,19	122.784,19	1,317	R\$2.433.710,97	118.407,49	118.407,49	2.438.087,67	0,00	
28 - Encargos Especiais	2.556.661,25	2.561.682,25	219.744,47	219.744,47	2,358	2.341.937,78	219.744,47	219.744,47	2.341.937,78	0,00	
841 - Refinanciamento da Dívida Interna	2.556.661,25	2.561.682,25	219.744,47	219.744,47	2,358	R\$2.341.937,78	219.744,47	219.744,47	2.341.937,78	0,00	
99 - Reserva	1.096.697,19	1.096.697,19	0,00	0,00	0,000	1.096.697,19	0,00	0,00	1.096.697,19	0,00	
999 - Reserva	1.096.697,19	1.096.697,19	0,00	0,00	0,000	R\$1.096.697,19	0,00	0,00	1.096.697,19	0,00	
DESPESAS (INTRA-ORÇAMENTÁRIAS)	1.947.600,75	2.047.824,48	564.880,71	564.880,71	6,061	1.482.943,77	564.880,71	564.880,71	1.482.943,77	0,00	
(II)											
04 - Administração	75.534,97	165.356,97	189.819,28	189.819,28	2,037	-24.462,31	189.819,28	189.819,28	-24.462,31	0,00	
122 - Administração Geral	68.930,25	158.752,25	189.819,28	189.819,28	2,037	-R\$31.067,03	189.819,28	189.819,28	-31.067,03	0,00	
124 - Controle Interno	6.604,72	6.604,72	0,00	0,00	0,000	R\$6.604,72	0,00	0,00	6.604,72	0,00	
06 - Segurança Pública	1.536,81	1.536,81	580,61	580,61	0,006	580,61	580,61	580,61	956,20	0,00	
122 - Administração Geral	1.536,81	1.536,81	580,61	580,61	0,006	R\$956,20	580,61	580,61	956,20	0,00	
08 - Assistência Social	14.295,94	14.295,94	3.674,72	3.674,72	0,039	10.621,22	3.674,72	3.674,72	10.621,22	0,00	
122 - Administração Geral	14.295,94	14.295,94	3.674,72	3.674,72	0,039	R\$10.621,22	3.674,72	3.674,72	10.621,22	0,00	
09 - Previdência Social	4.765,31	11.767,04	11.767,03	11.767,03	0,126	0,01	11.767,03	11.767,03	0,01	0,00	
272 - Previdência do Regime Estatutário	4.765,31	11.767,04	11.767,03	11.767,03	0,126	R\$0,01	11.767,03	11.767,03	0,01	0,00	
10 - Saúde	491.064,29	491.064,29	81.235,56	81.235,56	0,872	409.828,73	81.235,56	81.235,56	409.828,73	0,00	
122 - Administração Geral	137.860,51	137.860,51	37.188,25	37.188,25	0,399	R\$100.672,26	37.188,25	37.188,25	100.672,26	0,00	
301 - Atenção Básica	204.908,47	204.908,47	37.018,64	37.018,64	0,397	R\$167.889,83	37.018,64	37.018,64	167.889,83	0,00	
302 - Assistência Hospitalar e Ambulatorial	140.546,96	140.546,96	3.095,92	3.095,92	0,033	R\$137.451,04	3.095,92	3.095,92	137.451,04	0,00	
305 - Vigilância Epidemiológica	7.748,35	7.748,35	3.932,75	3.932,75	0,042	R\$3.815,60	3.932,75	3.932,75	3.815,60	0,00	
12 - Educação	1.258.312,55	1.258.312,55	253.156,22	253.156,22	2,716	1.005.156,33	253.156,22	253.156,22	1.005.156,33	0,00	
361 - Ensino Fundamental	1.124.838,50	1.124.838,50	249.596,20	249.596,20	2,678	R\$875.242,30	249.596,20	249.596,20	875.242,30	0,00	



ESTADO DE ALAGOAS
PREFEITURA MUNICIPAL DE JUNQUEIRO
Demonstrativo da Execução das despesas por Função/SubFunção

RREO – Anexo II (LRF, Art. 52, inciso II, alínea "c")

JANEIRO-FEVEREIRO/2017

R\$ 1,00

Função/SubFunção	DOTAÇÃO INICIAL	DOTAÇÃO ATUALIZADA (a)	DESPESAS EMPENHADAS			SALDO A EMPENHAR (c) = (a-b)	DESPESAS LIQUIDADAS			SALDO A LIQUIDAR (e) = (a-d)	INSCRITAS RP NÃO PROCESSADAS (f)
			No Bimestre	Até Bimestre (b)	% (b) / t (b)		No Bimestre	Até Bimestre (d)	% (d) / t (d)		
365 - Educação Infantil	96.060,98	96.060,98	3.560,02	3.560,02	0,038	R\$92.500,96	3.560,02	0,040	92.500,96	0,00	
366 - Educação de Jovens e Adultos	35.978,11	35.978,11	0,00	0,00	0,000	R\$35.978,11	0,00	0,000	35.978,11	0,00	
367 - Educação Especial	1.434,96	1.434,96	0,00	0,00	0,000	R\$1.434,96	0,00	0,000	1.434,96	0,00	
13 - Cultura	1.441,51	1.841,51	1.786,72	1.786,72	0,019	54,79	1.786,72	0,019	54,79	0,00	
392 - Difusão Cultural	1.441,51	1.841,51	1.786,72	1.786,72	0,019	R\$54,79	1.786,72	0,020	54,79	0,00	
15 - Urbanismo	36.006,71	39.006,71	13.469,67	13.469,67	0,145	25.537,04	13.469,67	0,145	25.537,04	0,00	
122 - Administração Geral	10.876,83	13.876,83	13.469,67	13.469,67	0,145	R\$407,16	13.469,67	0,151	407,16	0,00	
451 - Infraestrutura Urbana	995,95	995,95	0,00	0,00	0,000	R\$995,95	0,00	0,000	995,95	0,00	
452 - Serviços Urbanos	24.133,93	24.133,93	0,00	0,00	0,000	R\$24.133,93	0,00	0,000	24.133,93	0,00	
18 - Gestão Ambiental	1.536,81	1.536,81	0,00	0,00	0,000	1.536,81	0,00	0,000	1.536,81	0,00	
544 - Recursos Hídricos	1.536,81	1.536,81	0,00	0,00	0,000	R\$1.536,81	0,00	0,000	1.536,81	0,00	
20 - Agricultura	19.656,92	19.656,92	1.509,05	1.509,05	0,016	18.147,87	1.509,05	0,016	18.147,87	0,00	
122 - Administração Geral	19.656,92	19.656,92	1.509,05	1.509,05	0,016	R\$18.147,87	1.509,05	0,017	18.147,87	0,00	
23 - Comércio e Serviços	2.251,61	2.251,61	855,86	855,86	0,009	1.395,75	855,86	0,009	1.395,75	0,00	
122 - Administração Geral	1.536,81	1.536,81	855,86	855,86	0,009	R\$680,95	855,86	0,010	680,95	0,00	
695 - Turismo	714,80	714,80	0,00	0,00	0,000	R\$714,80	0,00	0,000	714,80	0,00	
26 - Transporte	21.294,99	21.294,99	4.781,00	4.781,00	0,051	16.513,99	4.781,00	0,051	16.513,99	0,00	
122 - Administração Geral	21.294,99	21.294,99	4.781,00	4.781,00	0,051	R\$16.513,99	4.781,00	0,054	16.513,99	0,00	
27 - Desporto e Lazer	19.902,33	19.902,33	2.244,99	2.244,99	0,024	17.657,34	2.244,99	0,024	17.657,34	0,00	
813 - Lazer	19.902,33	19.902,33	2.244,99	2.244,99	0,024	R\$17.657,34	2.244,99	0,025	17.657,34	0,00	
TOTAL (III) = (I + II)	109.739.967,43	109.739.967,43	9.320.157,72	9.320.157,72	100,00	100.419.809,71	8.906.307,49	100,00	100.833.659,94	0,00	



ESTADO DE ALAGOAS
PREFEITURA MUNICIPAL DE JUNQUEIRO
 Demonstrativo da Execução das despesas por Função/SubFunção

RREO – Anexo II (LRF, Art. 52, inciso II, alínea "c")

JANEIRO-FEVEREIRO/2017

R\$ 1,00

Função/SubFunção	DOTAÇÃO INICIAL	DOTAÇÃO ATUALIZADA (a)	DESPESAS EMPENHADAS		SALDO A EMPENHAR (c) = (a-b)	DESPESAS LIQUIDADAS		SALDO A LIQUIDAR (e) = (a-d)	INSCRITAS RP NÃO PROCESSADAS (f)
			No Bimestre	Até Bimestre (b)		No Bimestre	Até Bimestre (d)		
			% (b) / t (b)			% (d) / t (d)			

CARLOS AUGUSTO LIMA DE ALMEIDA
 PREFEITO Mat.5552

IZABEL CRISTINA DA SILVA TELES
 CONTADORA CRC/AL 5130/O Mat.2474

DJALMA PEREIRA DA SILVA
 CONTROLE INTERNO Mat.5563



ESTADO DE ALAGOAS
PREFEITURA MUNICIPAL DE JUNQUEIRO
Demonstrativo das Receitas e Despesas Previdenciárias do Regime Próprio de Previdência dos Servidores

RREO - Anexo 4 (LRF, Art. 53, inciso II)

JANEIRO-FEVEREIRO/2017

RECEITAS PREVIDENCIÁRIAS - RPPS	PLANO PREVIDENCIÁRIO		RECEITAS REALIZADAS	
	PREVISÃO INICIAL	PREVISÃO ATUALIZADA	Até o Bimestre 2017	Até o Bimestre 2016
RECEITAS CORRENTES	4.120.328,12	4.120.328,12	776.226,88	644.632,17
Receita de Contribuições dos Segurados	4.107.223,51	4.107.223,51	775.995,22	641.564,91
Civil	4.107.223,51	4.107.223,51	775.995,22	641.564,91
Ativo	4.104.126,06	4.104.126,06	775.995,22	641.564,91
Inativo	1.786,99	1.786,99	0,00	0,00
Pensionista	1.310,46	1.310,46	0,00	0,00
Militar	0,00	0,00	0,00	0,00
Ativo	0,00	0,00	0,00	0,00
Inativo	0,00	0,00	0,00	0,00
Pensionista	0,00	0,00	0,00	0,00
Receita de Contribuições Patronais	7.147,97	7.147,97	0,00	0,00
Civil	7.147,97	7.147,97	0,00	0,00
Ativo	0,00	0,00	0,00	0,00
Inativo	7.147,97	7.147,97	0,00	0,00
Pensionista	0,00	0,00	0,00	0,00
Militar	0,00	0,00	0,00	0,00
Ativo	0,00	0,00	0,00	0,00
Inativo	0,00	0,00	0,00	0,00
Pensionista	0,00	0,00	0,00	0,00
Em Regime de Parcelamento de Débitos	0,00	0,00	0,00	0,00
Receita Patrimonial	5.956,64	5.956,64	231,66	3.067,26
Receitas Imobiliárias	0,00	0,00	0,00	0,00
Receitas de Valores Mobiliários	5.956,64	5.956,64	231,66	3.067,26
Outras Receitas Patrimoniais	0,00	0,00	0,00	0,00
Receita de Serviços	0,00	0,00	0,00	0,00
Receita de Aporte Periódico de Valores Predefinidos	0,00	0,00	0,00	0,00
Outras Receitas Correntes	0,00	0,00	0,00	0,00
Compensação Previdenciária do RGPS para o RPPS	0,00	0,00	0,00	0,00
Demais Receitas Correntes	0,00	0,00	0,00	0,00
RECEITAS DE CAPITAL	0,00	0,00	0,00	0,00
Alienação de Bens, Direitos e Ativos	0,00	0,00	0,00	0,00

Amortização de Empréstimos	0,00	0,00	0,00	0,00	0,00	0,00	0,00	0,00
Outras Receitas de Capital	0,00	0,00	0,00	0,00	0,00	0,00	0,00	0,00
TOTAL DAS RECEITAS PREVIDENCIÁRIAS RPPS - (III) = (I + II)	4.120.328,12	4.120.328,12	4.120.328,12	4.120.328,12	4.120.328,12	776.226,88	644.832,17	

DESPESAS	DOTAÇÃO INICIAL	DOTAÇÃO ATUALIZADA	DESPESAS EMPENHADAS		DESPESAS LIQUIDADAS		INSCRITAS EM RESTOS A PAGAR NÃO PROCESSADOS	
			Até o Bimestre 2017	Até o Bimestre 2016	Até o Bimestre 2017	Até o Bimestre 2016	Até o Bimestre 2017	Até o Bimestre 2016
DESPESAS PREVIDENCIÁRIAS	108.643.270,24	104.955.701,33	9.320.157,72	11.725.655,64	8.906.307,49	11.528.045,52	0,00	0,00
ADMINISTRAÇÃO (IV)	104.302.662,00	100.615.093,09	8.562.783,68	11.075.815,83	8.148.933,45	10.878.205,71	0,00	0,00
Despesas Correntes	43.384.214,76	43.383.914,76	8.254.515,21	9.978.099,63	7.840.664,98	9.785.081,51	0,00	0,00
Despesas de Capital	60.918.447,24	57.231.178,33	308.268,47	1.097.716,20	308.268,47	1.093.124,20	0,00	0,00
PREVIDÊNCIA (V)	4.340.608,24	4.340.608,24	757.374,04	649.839,81	757.374,04	649.839,81	0,00	0,00
Benefícios - Civil	4.142.844,25	4.142.844,25	757.374,04	592.232,81	757.374,04	592.232,81	0,00	0,00
Aposentadorias	3.705.477,83	3.705.477,83	576.133,68	436.068,00	576.133,68	436.068,00	0,00	0,00
Pensões	319.424,91	319.424,91	93.554,00	95.705,60	93.554,00	95.705,60	0,00	0,00
Outros Benefícios Previdenciários	117.941,51	117.941,51	87.686,36	60.459,21	87.686,36	60.459,21	0,00	0,00
Pessoal Militar	0,00	0,00	0,00	0,00	0,00	0,00	0,00	0,00
Reformas	0,00	0,00	0,00	0,00	0,00	0,00	0,00	0,00
Pensões	0,00	0,00	0,00	0,00	0,00	0,00	0,00	0,00
Outros Benefícios Previdenciários	0,00	0,00	0,00	0,00	0,00	0,00	0,00	0,00
Outras Despesas Previdenciárias	197.763,99	197.763,99	0,00	57.607,00	0,00	57.607,00	0,00	0,00
Compensação Previdenciária do RPPS para o RGPS	172.150,43	172.150,43	0,00	57.607,00	0,00	57.607,00	0,00	0,00
Demais Despesas Previdenciárias	25.613,56	25.613,56	0,00	0,00	0,00	0,00	0,00	0,00
TOTAL DAS DESPESAS PREVIDENCIÁRIAS RPPS (VI) = (IV + V)	108.643.270,24	104.955.701,33	9.320.157,72	11.725.655,64	8.906.307,49	11.528.045,52	0,00	0,00

RESULTADO PREVIDENCIÁRIO (VII) = (III - VI)	-104.522.942,12	-100.835.373,21	-8.643.930,84	-11.081.023,47	-8.130.080,61	-10.883.413,35		
--	------------------------	------------------------	----------------------	-----------------------	----------------------	-----------------------	--	--

APORTES DE RECURSOS PARA O REGIME PRÓPRIO DE PREVIDÊNCIA DO SERVIDOR		APORTES REALIZADOS	
TOTAL DOS APORTES PARA O RPPS			0,00
Plano Financeiro			0,00
Recursos para Cobertura de Insuficiências Financeiras			0,00
Recursos para Formação de Reserva			0,00
Outros Aportes para o RPPS			0,00
Plano Previdenciário			0,00
Recursos para Cobertura de Insuficiências Financeiras			0,00
Recursos para Formação de Reserva			0,00

RESERVA ORÇAMENTÁRIA DO RPPS	PREVISÃO ORÇAMENTÁRIA	
VALOR	2017	2016
	0.00	0.00

BENS E DIREITOS DO RPPS	PERÍODO DE REFERÊNCIA	
	2017	2016
Caixa e Equivalentes de Caixa	0.00	0.00
Investimentos e Aplicações	0.00	0.00
Outros Bens e Direitos	0.00	0.00

PLANO FINANCEIRO

RECEITAS PREVIDENCIÁRIAS - RPPS	PREVISÃO INICIAL	PREVISÃO ATUALIZADA	RECEITAS REALIZADAS	
			Até o Bimestre 2017	Até o Bimestre 2016
RECEITAS CORRENTES (VIII)				
Receita de Contribuições dos Segurados				
Civil				
Ativo				
Inativo				
Pensionista				
Militar				
Ativo				
Inativo				
Pensionista				
Receita de Contribuições Patronais				
Civil				
Ativo				
Inativo				
Pensionista				
Em Regime de Parcelamento de Débitos				
Receita Patrimonial				
Receitas Imobiliárias				
Receitas de Valores Mobiliários				
Outras Receitas Patrimoniais				
Receita de Serviços				
Outras Receitas Correntes				
Compensação Previdenciária do RGPS para o RPPS				
Demais Receitas Correntes				
RECEITAS DE CAPITAL (IX)				
Alienação de Bens, Direitos e Ativos				
Amortização de Empreendimentos				
Outras Receitas de Capital				


TOTAL DAS RECEITAS PREVIDENCIÁRIAS RPPS - (X) = (VIII + IX)

DESPESAS	DOTAÇÃO INICIAL	DOTAÇÃO ATUALIZADA	DESPESAS EMPENHADAS		DESPESAS LIQUIDADAS		INSCRITAS EM RESTOS A PAGAR NÃO PROCESSADOS	
			Até o Bimestre 2017	Até o Bimestre 2016	Até o Bimestre 2017	Até o Bimestre 2016	Até o Bimestre 2017	Até o Bimestre 2016
ADMINISTRAÇÃO (XI) Despesas Correntes Despesas de Capital PREVIDÊNCIA (XII) Benefícios - Civil Aposentadorias Pensões Outros Benefícios Previdenciários Benefícios - Militar Reformas Pensões Outros Benefícios Previdenciários Outras Despesas Previdenciárias Compensação Previdenciária do RPPS para o RGPS Demais Despesas Previdenciárias								
TOTAL DAS DESPESAS PREVIDENCIÁRIAS RPPS (XIII) = (XI + XII)								
RESULTADO PREVIDENCIÁRIO (XIV) = (X - XIII)								


APORTES REALIZADOS

APORTES DE RECURSOS PARA O REGIME PRÓPRIO DE PREVIDÊNCIA DO SERVIDOR


Recursos para Cobertura de Insuficiências Financeiras
Recursos para Formação de Reserva



CARLOS AUGUSTO LIMA DE ALMEIDA
PREFEITO Mat.5552



IZABEL CRISTINA DA SILVA TELES
CONTADORA CRC/AL 5130/O Mat.2474



DJALMA PEREIRA DA SILVA
CONTROLE INTERNO Mat.5563



ESTADO DE ALAGOAS
PREFEITURA MUNICIPAL DE JUNQUEIRO
 Demonstrativo do Resultado Nominal

RREO – Anexo V (LRF, Art. 53, inciso III)

JANEIRO-FEVEREIRO/2017

R\$ 1,00

DÍVIDA FISCAL LÍQUIDA	SALDO		
	Em 31/Dez/2016 (a)	Em 31/dez/2016 (b)	Em 28/fev/2017 (c)
DÍVIDA CONSOLIDADA (I)	12.732.262,86	12.732.262,86	12.501.518,83
DEDUÇÕES (II)	862.750,44	862.750,44	2.684.734,62
Disponibilidade de Caixa	862.750,44	862.750,44	2.684.734,62
Disponibilidade de Caixa bruta	2.439.609,93	2.439.609,93	3.266.494,05
(-) Restos a Pagar Processados (Exceto precatórios)	1.576.859,49	1.576.859,49	581.759,43
Demais Haveres Financeiros	0,00	0,00	0,00
DÍVIDA CONSOLIDADA LÍQUIDA (III) = (I - II)	11.869.512,42	11.869.512,42	9.816.784,21
RECEITA DE PRIVATIZAÇÕES (IV)	0,00	0,00	0,00
PASSIVOS RECONHECIDOS (V)	0,00	0,00	0,00
DÍVIDA FISCAL LÍQUIDA (VI) = (III + IV - V)	11.869.512,42	11.869.512,42	9.816.784,21

RESULTADO NOMINAL	PERÍODO DE REFERÊNCIA	
	No Bimestre (c-b)	Até o Bimestre (c-a)
VALOR	-2.052.728,21	-2.052.728,21

DISCRIMINAÇÃO DA META FISCAL	VALOR CORRENTE
META DE RESULTADO NOMINAL FIXADA NO ANEXO DE METAS FISCAIS DA LDO P/O EXERCÍCIO DE REFERÊNCIA	12.000.000,00

CARLOS AUGUSTO LIMA DE ALMEIDA
 PREFEITO Mat.5552

IZABEL CRISTINA DA SILVA TELES
 CONTADORA CRC/AL 5130/O Mat.2474

DJALMA PEREIRA DA SILVA
 CONTROLE INTERNO Mat.5563



ESTADO DE ALAGOAS
PREFEITURA MUNICIPAL DE JUNQUEIRO
 Demonstrativo do Resultado Primário

RREO – Anexo VI (LRF, Art. 53, inciso III)


JANEIRO-FEVEREIRO/2017


R\$ 1,00

RECEITAS PRIMÁRIAS	RECEITAS REALIZADAS	
	Até o Bimestre 2017	Até o Bimestre 2016
RECEITAS PRIMÁRIAS CORRENTES (I)		
Receitas Tributárias	82.182.691,42	10.606.173,88
IPU	3.407.651,61	1.401.906,61
ITV/ITBI	943.532,02	3.747,64
ITV/ITBI	78.627,66	8.682,71
ISS	1.336.670,35	131.854,66
IRRF	491.422,92	1.144.883,95
Outras Receitas Tributárias	557.398,66	93.674,83
Receitas de Contribuições	4.900.648,18	27.745,53
Receitas Previdenciárias	4.900.648,18	775.995,22
Outras Receitas de Contribuições	0,00	775.995,22
Receita Patrimonial Líquida	39.313,83	0,00
Receita Patrimonial	253.752,92	0,00
(-) Aplicações Financeiras	214.439,09	8.712,79
Transferências Correntes	73.673.891,04	9.084.169,14
FPM	12.829.077,24	2.893.713,77
ICMS	3.000.956,05	669.666,53
Convênios	0,00	0,00
Outras Transferências Correntes	57.843.857,75	5.520.788,84
Demais Receitas Correntes	161.186,76	0,00
Dívida Ativa	5.897,07	0,00
Diversas Receitas Correntes	155.289,69	0,00
RECEITAS DE CAPITAL (II)	27.936.475,81	27.038,00
Operações de Crédito (III)	59.566,42	0,00
Amortização de Empréstimos (IV)	0,00	0,00
Alienação de Bens (V)	119.132,83	0,00
Transferências de Capital	27.757.776,56	0,00
Convênios	27.757.776,56	0,00
Outras Transferências de Capital	0,00	0,00
Outras Receitas de Capital	0,00	0,00
RECEITAS PRIMÁRIAS DE CAPITAL (VI) = (II - III - IV - V)	27.757.776,56	0,00
RECEITA PRIMÁRIA TOTAL (VII) = (I + VI)	109.940.467,98	10.148.695,56

RECEITAS PRIMÁRIAS	DOTAÇÃO ATUALIZADA	DESPESAS EMPENHADAS		DESPESAS LIQUIDADAS		INSCRITAS EM RP NÃO PROCESSADAS	
		Até o Bimestre 2017	Até o Bimestre 2016	Até o Bimestre 2017	Até o Bimestre 2016	Até o Bimestre 2017	Até o Bimestre 2016
DESPESAS PRIMÁRIAS							
DESPESAS CORRENTES (VIII)	47.712.609,72	9.011.889,25	10.627.939,44	8.598.039,02	10.434.921,32		
Pessoal e Encargos Sociais	28.912.042,20	5.667.639,21	6.152.946,70	5.667.639,21	6.019.702,67		
Juros e Encargos da Dívida (IX)	19.061,25	0,00	0,00	0,00	0,00		

Outras Despesas Correntes	18.781.506,27	3.344.250,04	4.474.992,74	2.930.399,81	4.415.218,65
DESPESAS PRIMÁRIAS CORRENTES (X) = (VIII - IX)	47.693.548,47	9.011.889,25	10.627.939,44	8.598.039,02	10.434.921,32
DESPESAS DE CAPITAL (XI)	57.243.091,61	308.268,47	1.097.716,20	308.268,47	1.093.124,20
Investimentos	54.502.965,80	88.524,00	22.046,81	88.524,00	17.454,81
Inversões Financeiras	202.525,81	0,00	0,00	0,00	0,00
Concessão de Empréstimos (XII)	0,00	0,00	0,00	0,00	0,00
Aquisição de Título de Capital já Integralizado (XIII)	0,00	0,00	0,00	0,00	0,00
Demais Inversões Financeiras	202.525,81	0,00	0,00	0,00	0,00
Amortização da Dívida (XIV)	2.537.600,00	219.744,47	1.075.669,39	219.744,47	1.075.669,39
DESPESAS PRIMÁRIAS DE CAPITAL (XV) = (XI - XII - XIII - XIV)	54.705.491,61	88.524,00	22.046,81	88.524,00	17.454,81
RESERVA DE CONTINGÊNCIA (XVI)	0,00	0,00	0,00	0,00	0,00
RESERVA DO RPPS (XVII)	0,00	0,00	0,00	0,00	0,00
DESPESA PRIMÁRIA TOTAL (XVIII) = (X + XV + XVI + XVII)	102.399.040,08	9.100.413,25	10.649.986,25	8.686.563,02	10.452.376,13
RESULTADO PRIMÁRIO (XIX) = (VII - XVIII)	7.541.427,90	1.048.282,31	-43.812,37	1.462.132,54	153.797,75
SALDO DE EXERCÍCIOS ANTERIORES	0,00	0,00	0,00	0,00	11.437.658,30
DISCRIMINAÇÃO DA META FISCAL					VALOR CORRENTE
META DE RESULTADO PRIMÁRIO FIXADA NO ANEXO DE METAS FISCAIS DA LDO P/O EXERCÍCIO DE REFERÊNCIA					10.000.000,00


CARLOS AUGUSTO LIMA DE ALMEIDA
PREFEITO Mat.5552


IZABEL CRISTINA DA SILVA TELES
CONTADORA CRC/AL 5130/O Mat.2474


DJALMÁ PEREIRA DA SILVA
CONTROLE INTERNO Mat.5563



ESTADO DE ALAGOAS
PREFEITURA MUNICIPAL DE JUNQUEIRO
 Demonstrativo dos Restos a Pagar por Poder e Órgão

RREO - ANEXO VII (LRF, art. 53, inciso V)

JANEIRO-FEVEREIRO/2017

R\$ 1,00

PODERI/ÓRGÃO	RESTOS A PAGAR PROCESSADOS						RESTOS A PAGAR NÃO PROCESSADOS						Saldo Total	
	Inscritos		Pagos	Cancelados	Saldo		Inscritos		Liquidados	Pagos	Cancelados	Saldo		
	Em Exercícios Anteriores	Em 31 de Dezembro de 2016					Em Exercícios Anteriores	Em 31 de Dezembro de 2016						
DESPESAS (EXCETO INTRA-ORÇAMENTÁRIAS) (I)	0,00	1.571.591,65	989.955,57	0,00	581.636,08		0,00	0,00	0,00	0,00	0,00	0,00	581.636,08	
Executivo	0,00	1.571.591,65	989.955,57	0,00	581.636,08		0,00	0,00	0,00	0,00	0,00	0,00	581.636,08	
01 - PREFEITURA MUNICIPAL DE JUNQUEIRO	0,00	1.571.591,65	989.955,57	0,00	581.636,08		0,00	0,00	0,00	0,00	0,00	0,00	581.636,08	
DESPESAS (INTRA-ORÇAMENTÁRIAS) (II)	0,00	5.334,92	5.144,49	0,00	190,43		0,00	0,00	0,00	0,00	0,00	0,00	190,43	
Executivo	0,00	5.334,92	5.144,49	0,00	190,43		0,00	0,00	0,00	0,00	0,00	0,00	190,43	
01 - PREFEITURA MUNICIPAL DE JUNQUEIRO	0,00	5.334,92	5.144,49	0,00	190,43		0,00	0,00	0,00	0,00	0,00	0,00	190,43	
TOTAL (III) = (I + II)	0,00	1.576.926,57	995.100,06	0,00	581.826,51		0,00	0,00	0,00	0,00	0,00	0,00	581.826,51	

CARLOS AUGUSTO LIMA DE ALMEIDA
 PREFEITO Mat.5552

IZABEL CRISTINA DA SILVA TELES
 CONTADORA CRCIAL 5130/O Mat.2474

DALMA PEREIRA DA SILVA
 CONTROLE INTERNO Mat.5563



ESTADO DE ALAGOAS
PREFEITURA MUNICIPAL DE JUNQUEIRO
DEMONSTRATIVO DAS RECEITAS E DESPESAS COM MANUTENÇÃO E DESENVOLVIMENTO DO ENSINO - MDE

RREO - ANEXO VIII (LDB, art. 72)

JANEIRO-FEVEREIRO/2017
R\$ 1,00

RECEITAS DO ENSINO		PREVISÃO INICIAL	PREVISÃO ATUALIZADA (a)	RECEITAS REALIZADAS		
				No Bimestre	Até o Bimestre (b)	% (c) = (b/a)x100
RECEITA RESULTANTE DE IMPOSTOS (caput do art. 212 da Constituição)						
1 - RECEITA DE IMPOSTOS		2.866.633,72	2.866.633,72	261.074,77	261.074,77	9,11
1.1 - Receita Resultante do Imposto sobre a Propriedade Predial e Territorial Urbana - IPTU		953.360,47	953.360,47	561,38	561,38	0,06
1.1.1 - IPTU		943.532,02	943.532,02	561,38	561,38	0,06
1.1.2 - Multas, Juros de Mora, Dívida Ativa e Outros Encargos do IPTU		9.828,45	9.828,45	0,00	0,00	0,00
1.2 - Receita Resultante do Imposto sobre Transmissão Inter Vivos - ITBI		78.627,66	78.627,66	8.682,71	8.682,71	11,04
1.2.1 - ITBI		78.627,66	78.627,66	8.682,71	8.682,71	11,04
1.2.2 - Multas, Juros de Mora, Dívida Ativa e Outros Encargos do ITBI		0,00	0,00	0,00	0,00	0,00
1.3 - Receita Resultante do Imposto sobre Serviços de Qualquer Natureza - ISS		1.336.670,35	1.336.670,35	126.871,91	126.871,91	9,49
1.3.1 - ISS		1.336.670,35	1.336.670,35	126.871,91	126.871,91	9,49
1.3.2 - Multas, Juros de Mora, Dívida Ativa e Outros Encargos do ISS		0,00	0,00	0,00	0,00	0,00
1.4 - Receita Resultante do Imposto de Renda Retido na Fonte - IRRF		491.422,92	491.422,92	124.958,77	124.958,77	25,43
1.5 - Receita Resultante do Imposto Territorial Rural - ITR (CF, art. 153, §4º, inciso III)		6.552,32	6.552,32	0,00	0,00	0,00
1.5.1 - ITR		6.552,32	6.552,32	0,00	0,00	0,00
1.5.2 - Multas, Juros de Mora, Dívida Ativa e Outros Encargos do ITR		0,00	0,00	0,00	0,00	0,00
2 - RECEITA DE TRANSFERÊNCIAS CONSTITUCIONAIS E LEGAIS		19.366.109,26	19.366.109,26	4.623.180,56	4.623.180,56	23,87
2.1 - Cota-Parte FPM		16.036.346,56	16.036.346,56	3.542.853,89	3.542.853,89	22,09
2.1.1 - Parcela referente à CF, art. 159, I, alínea b		16.036.346,56	16.036.346,56	3.542.853,89	3.542.853,89	22,09
2.1.2 - Parcela referente à CF, art. 159, I, alínea d		0,00	0,00	0,00	0,00	0,00
2.1.2 - Parcela referente à CF, art. 159, I, alínea e		0,00	0,00	0,00	0,00	0,00
2.2 - Cota-Parte ICMS		3.000.956,05	3.000.956,05	837.083,16	837.083,16	27,89
2.3 - ICMS-Desoneração - L.C. nº87/1996		22.635,25	22.635,25	3.965,68	3.965,68	17,52
2.4 - Cota-Parte IPI-Exportação		8.339,30	8.339,30	2.269,86	2.269,86	27,22
2.5 - Cota-Parte ITR		0,00	0,00	164.179,39	164.179,39	0,00
2.6 - Cota-Parte IPVA		297.832,10	297.832,10	72.828,58	72.828,58	24,45
2.7 - Cota-Parte IOF-Ouro		0,00	0,00	0,00	0,00	0,00
3 - TOTAL DA RECEITA DE IMPOSTOS (1 + 2)		22.232.742,98	22.232.742,98	4.884.255,33	4.884.255,33	21,97
RECEITAS ADICIONAIS PARA FINANCIAMENTO DO ENSINO						
4 - RECEITA DA APLICAÇÃO FINANCEIRA DE OUTROS RECURSOS DE IMPOSTOS VINCULADOS AO ENSINO		0,00	0,00	0,00	0,00	0,00
5 - RECEITA DE TRANSFERÊNCIAS DO FNDE		1.539.558,55	1.539.558,55	103.495,83	103.495,83	6,72
5.1 - Transferências do Salário-Educação		385.990,37	385.990,37	98.485,83	98.485,83	25,52
5.2 - Transferências Diretas - PDDE		11.913,28	11.913,28	5.010,00	5.010,00	42,05
5.3 - Transferências Diretas - PNAE		577.794,24	577.794,24	0,00	0,00	0,00
5.4 - Transferências Diretas - PNATE		266.028,43	266.028,43	0,00	0,00	0,00
5.5 - Outras Transferências do FNDE		297.832,23	297.832,23	0,00	0,00	0,00
5.6 - Aplicação Financeira dos Recursos do FNDE		0,00	0,00	0,00	0,00	0,00

6 - RECEITA DE TRANSFERÊNCIAS DE CONVÊNIOS	25.406.227,48	25.406.227,48	2.976.377,85	2.976.377,85	11,72
6.1 - Transferências de Convênios	25.406.227,48	25.406.227,48	2.976.377,85	2.976.377,85	11,72
6.2 - Aplicação Financeira dos Recursos de Convênios	0,00	0,00	0,00	0,00	0,00
7 - RECEITA DE OPERAÇÕES DE CRÉDITO	0,00	0,00	0,00	0,00	0,00
8 - OUTRAS RECEITAS PARA FINANCIAMENTO DO ENSINO	0,00	0,00	0,00	0,00	0,00
9 - TOTAL DAS RECEITAS ADICIONAIS PARA FINANCIAMENTO DO ENSINO (4 + 5 + 6 + 7 + 8)	26.945.786,03	26.945.786,03	3.079.873,68	3.079.873,68	11,43

FUNDEB

RECEITAS DO FUNDEB	PREVISÃO INICIAL	PREVISÃO ATUALIZADA (a)	RECEITAS REALIZADAS		(c) = (b/a)x100 %
			No Bimestre	Até o Bimestre (b)	
10 - RECEITAS DESTINADAS AO FUNDEB	3.874.532,32	3.874.532,32	757.219,38	757.219,38	19,54
10.1- Cota-Parte FPM Destinada ao FUNDEB - (20% de 2.1.1)	3.207.269,32	3.207.269,32	649.140,12	649.140,12	20,24
10.2- Cota-Parte ICMS Destinada ao FUNDEB - (20% de 2.2)	600.191,21	600.191,21	0,00	0,00	0,00
10.3- ICMS-Desoneração Destinada ao FUNDEB - (20% de 2.3)	4.527,05	4.527,05	793,12	793,12	17,52
10.4- Cota-Parte IPT-Exportação Destinada ao FUNDEB - (20% de 2.4)	1.667,86	1.667,86	453,97	453,97	27,22
10.5- Cota-Parte ITR ou ITR Arrecadado Destinados ao FUNDEB - (20% de ((1.5 - 1.5.5) + 2.5))	1.310,46	1.310,46	92.266,45	92.266,45	7.040,77
10.6- Cota-Parte IPVA Destinada ao FUNDEB - (20% de 2.6)	59.566,42	59.566,42	14.565,72	14.565,72	24,45
11 - RECEITAS RECEBIDAS DO FUNDEB	18.352.114,41	18.352.114,41	3.693.995,28	3.693.995,28	20,13
11.1- Transferências de Recursos do FUNDEB	16.088.590,60	16.088.590,60	2.976.377,85	2.976.377,85	18,50
11.2- Complementação da União ao FUNDEB	2.263.523,81	2.263.523,81	717.617,43	717.617,43	31,70
11.3- Receita de Aplicação Financeira dos Recursos do FUNDEB	0,00	0,00	0,00	0,00	0,00
12 - RESULTADO LÍQUIDO DAS TRANSFERÊNCIAS DO FUNDEB (11.1 - 10)	12.214.058,28	12.214.058,28	2.219.158,47	2.219.158,47	18,17

ACRÉSCIMO RESULTANTE DAS TRANSFERÊNCIAS DO FUNDEB

DESPESAS DO FUNDEB	DOTAÇÃO INICIAL	DOTAÇÃO ATUALIZADA (d)	DESPESAS EMPENHADAS		(f) = (e/d)x100 %	DESPESAS LIQUIDADAS		INSC. EM RP NÃO PROC. (i)
			Até o Bimestre (e)	%		Até o Bimestre (g)	%	
13 - PAGAMENTO DOS PROFISSIONAIS DO MAGISTÉRIO	18.040.114,56	18.205.694,82	2.573.313,59	14,13%	2.573.313,59	14,13%	0,00	
13.1- Com Educação Infantil	1.589.120,01	1.589.120,01	41.139,89	2,58%	41.139,89	2,58%	0,00	
13.2- Com Ensino Fundamental	16.450.994,55	16.616.574,81	2.532.173,70	15,23%	2.532.173,70	15,23%	0,00	
14 - OUTRAS DESPESAS	0,00	0,00	0,00	0,00%	0,00	0,00%	0,00	
14.1- Com Educação Infantil	0,00	0,00	0,00	0,00%	0,00	0,00%	0,00	
14.2- Com Ensino Fundamental	0,00	0,00	0,00	0,00%	0,00	0,00%	0,00	
15 - TOTAL DAS DESPESAS DO FUNDEB (13 + 14)	18.040.114,56	18.205.694,82	2.573.313,59	14,13%	2.573.313,59	14,13%	0,00	

DEDUÇÕES PARA FINS DE LIMITE DO FUNDEB PARA PAGAMENTO DOS PROFISSIONAIS DO MAGISTÉRIO

DESPESAS DO FUNDEB	VALOR
16- RESTOS A PAGAR INSCRITOS NO EXERCÍCIO SEM DISPONIBILIDADE FINANCEIRA DE RECURSOS DO FUNDEB	0,00
16.1 - FUNDEB 60%	0,00
16.2 - FUNDEB 40%	0,00
17- DESPESAS CUSTEADAS COM O SUPERÁVIT FINANCEIRO DO EXERCÍCIO ANTERIOR DO FUNDEB	0,00
17.1 - FUNDEB 60%	0,00
17.2 - FUNDEB 40%	0,00

18 - TOTAL DAS DEDUÇÕES CONSIDERADAS PARA FINS DE LIMITE DO FUNDEB (16 + 17)

INDICADORES DO FUNDEB	VALOR
19 - TOTAL DAS DESPESAS DO FUNDEB PARA FINS DE LIMITE (15 - 18)	2.573.313,59

19.1 - Mínimo de 60% do FUNDEB na Remuneração do Magistério1 (13 - (16.1 + 17.1)) / ((11) x 100) %

19.2 - Máximo de 40% em Despesa com MDE, que não Remuneração do Magistério $(14 - (16.2 + 17.2)) / (11) \times 100$ % 0,00

19.3 - Máximo de 5% não Aplicado no Exercício $(100 - (19.1 + 19.2))$ % 30,34

VALOR

20 - RECURSOS RECEBIDOS DO FUNDEB EM 2016 QUE NÃO FORAM UTILIZADOS 0,00

21 - DESPESAS CUSTEADAS COM O SALDO DO ITEM 20 ATÉ O 1º TRIMESTRE DE 2017 0,00

MANUTENÇÃO E DESENVOLVIMENTO DO ENSINO - DESPESAS CUSTEADAS COM A RECEITA RESULTANTE DE IMPOSTOS E RECURSOS DO FUNDEB

DESPESAS COM AÇÕES TÍPICAS DE MDE	DOTAÇÃO INICIAL	DOTAÇÃO ATUALIZADA (d)	DESPESAS EMPENHADAS		DESPESAS LIQUIDADAS		INSC. EM RP NÃO PROC. (i)
			Até o Bimestre (e)	% (f) = (e/d)x100	Até o Bimestre (g)	% (h) = (g/d)x100	
22- EDUCAÇÃO INFANTIL	1.751.675,32	1.751.675,32	41.139,89	2,34%	41.139,89	2,34%	0,00
22.1 - Creche	0,00	0,00	0,00	0,00%	0,00	0,00%	0,00
22.1.1- Despesas Custeadas com Recursos do FUNDEB	0,00	0,00	0,00	0,00%	0,00	0,00%	0,00
22.1.2- Despesas Custeadas com Outros Recursos de Impostos	0,00	0,00	0,00	0,00%	0,00	0,00%	0,00
22.2 - Pré-escola	1.751.675,32	1.751.675,32	41.139,89	2,34%	41.139,89	2,34%	0,00
22.2.1- Despesas Custeadas com Recursos do FUNDEB	1.589.120,01	1.589.120,01	41.139,89	2,58%	41.139,89	2,58%	0,00
22.2.2- Despesas Custeadas com Outros Recursos de Impostos	162.555,31	162.555,31	0,00	0,00%	0,00	0,00%	0,00
23- ENSINO FUNDAMENTAL	17.971.109,84	18.785.474,54	3.009.456,72	16,02%	2.774.374,25	14,76%	0,00
23.1- Despesas Custeadas com Recursos do FUNDEB	16.450.994,55	16.616.574,81	2.532.173,70	15,23%	2.532.173,70	15,23%	0,00
23.2- Despesas Custeadas com Outros Recursos de Impostos	1.520.115,29	2.168.899,73	477.283,02	22,00%	242.200,55	11,16%	0,00
24- ENSINO MÉDIO	0,00	0,00	0,00	0,00%	0,00	0,00%	0,00
25- ENSINO SUPERIOR	0,00	0,00	0,00	0,00%	0,00	0,00%	0,00
26- ENSINO PROFISSIONAL NÃO INTEGRADO AO ENSINO REGULAR	0,00	0,00	0,00	0,00%	0,00	0,00%	0,00
27- OUTRAS	1.115.576,50	1.115.576,50	12.740,00	1,14%	12.740,00	1,14%	0,00
28- TOTAL DAS DESPESAS COM AÇÕES TÍPICAS DE MDE (22 + 23 + 24 + 25 + 26 + 27)	20.838.361,66	21.652.726,36	3.063.336,61	14,15%	2.828.254,14	13,06%	0,00

DEDUÇÕES CONSIDERADAS PARA FINS DE LIMITE CONSTITUCIONAL

VALOR

29- RESULTADO LÍQUIDO DAS TRANSFERÊNCIAS DO FUNDEB = (12)	2.219.158,47
30- DESPESAS CUSTEADAS COM A COMPLEMENTAÇÃO DO FUNDEB NO EXERCÍCIO	717.617,43
31- RECEITA DE APLICAÇÃO FINANCEIRA DOS RECURSOS DO FUNDEB ATÉ O BIMESTRE = (50 h)	0,00
32- DESPESAS CUSTEADAS COM O SUPERÁVIT FINANCEIRO, DO EXERCÍCIO ANTERIOR, DO FUNDEB	0,00
33- DESPESAS CUSTEADAS COM O SUPERÁVIT FINANCEIRO, DO EXERCÍCIO ANTERIOR, DE OUTROS RECURSOS DE IMPOSTOS	0,00
34- RESTOS A PAGAR INSCRITOS NO EXERCÍCIO SEM DISPONIBILIDADE FINANCEIRA DE RECURSOS DE IMPOSTOS VINCULADOS AO ENSINO	0,00
35- CANCELAMENTO, NO EXERCÍCIO, DE RESTOS A PAGAR INSCRITOS COM DISPONIBILIDADE FINANCEIRA DE RECURSOS DE IMPOSTOS VINCULADOS AO ENSINO = (46 g)	0,00
36- TOTAL DAS DEDUÇÕES CONSIDERADAS PARA FINS DE LIMITE CONSTITUCIONAL (29 + 30 + 31 + 32 + 33 + 34 + 35)	2.936.775,90
37- TOTAL DAS DESPESAS PARA FINS DE LIMITE ((22 + 23) - (36))	-121.261,76
38- MÍNIMO DE 25% DAS RECEITAS RESULTANTES DE IMPOSTOS EM MDE ((37) / (3) x 100) % - LIMITE CONSTITUCIONAL 25%	-2,48

OUTRAS INFORMAÇÕES PARA CONTROLE

OUTRAS DESPESAS CUSTEADAS COM RECEITAS ADICIONAIS PARA FINANCIAMENTO DO ENSINO	DOTAÇÃO INICIAL	DOTAÇÃO ATUALIZADA (d)	DESPESAS EMPENHADAS		DESPESAS LIQUIDADAS		INSC. EM RP NÃO PROC. (i)
			Até o Bimestre (e)	% (f) = (e/d)x100	Até o Bimestre (g)	% (h) = (g/d)x100	

40- DESPESAS CUSTEADAS COM A APLICAÇÃO FINANCEIRA DE OUTROS RECURSOS DE IMPOSTOS VINCULADOS AO ENSINO	0,00	0,00	0,00	0,00	0,00%	0,00	0,00%	0,00
41- DESPESAS CUSTEADAS COM A CONTRIBUIÇÃO SOCIAL DO SALÁRIO-EDUCAÇÃO	385.990,37	480.678,31	11.877,90	0,00	2,47%	0,00	0,00%	0,00
42- DESPESAS CUSTEADAS COM OPERAÇÕES DE CRÉDITO	0,00	0,00	0,00	0,00	0,00%	0,00	0,00%	0,00
43- DESPESAS CUSTEADAS COM OUTRAS RECEITAS PARA FINANCIAMENTO DO ENSINO	20.696.156,39	19.787.053,77	0,00	0,00	0,00%	0,00	0,00%	0,00
43- TOTAL DAS OUTRAS DESPESAS CUSTEADAS COM RECEITAS ADICIONAIS PARA FINANCIAMENTO DO ENSINO (39+40 + 41 + 42)	21.082.146,76	20.267.732,08	11.877,90	0,00	0,06%	0,00	0,00	0,00
44- TOTAL GERAL DAS DESPESAS COM EDUCAÇÃO (28 + 43)	41.920.508,42	41.920.458,44	3075214,51	2.828.254,14	7,34%	6,75		0,00

RESTOS A PAGAR INSCRITOS COM DISPONIBILIDADE FINANCEIRA DE RECURSOS DE IMPOSTOS VINCULADOS AO ENSINO


45- RESTOS A PAGAR DE DESPESAS COM MDE	700,00							
45.1 - Executadas com Recursos de Impostos Vinculados ao Ensino	0,00							
45.2 - Executadas com Recursos do FUNDEB	700,00							

FLUXO FINANCEIRO DOS RECURSOS

	VALOR	
	FUNDEB	SALÁRIO EDUCAÇÃO
46- SALDO FINANCEIRO EM 31 DE DEZEMBRO DE 2016	842.847,52	1.096,96
47- (+) INGRESSO DE RECURSOS ATÉ O BIMESTRE	3.693.995,28	98.485,83
48- (-) PAGAMENTOS EFETUADOS ATÉ O BIMESTRE	2.563.360,21	0,00
48.1 Orçamento do Exercício	2.489.478,25	0,00
48.2 Restos a Pagar	73.881,96	0,00
49- (+) RECEITA DE APLICAÇÃO FINANCEIRA DOS RECURSOS ATÉ O BIMESTRE	0,00	0,00
50- (-) DISPONIBILIDADE FINANCEIRA ATÉ O BIMESTRE	1.973.482,59	99.582,79
51- (+) Ajustes	-24.302,55	0,00
51.1 Retenções	-24.302,55	0,00
51.2 Conciliação Bancária	0,00	0,00
52- (-) SALDO FINANCEIRO CONCILIADO	1.949.180,04	99.582,79

CANCELADO EM 2017 (j)

SALDO ATÉ O BIMESTRE


CARLOS AUGUSTO LIMA DE ALMEIDA
PREFEITO Mat.5552


IZABEL CRISTINA DA SILVA TELES
CONTADORA CRC/IAL 5130/O Mat.2474


DJALMA PEREIRA DA SILVA
CONTROLE INTERNO Mat.5563



JANEIRO-FEVEREIRO/2017

R\$ 1,00

RECEITAS PARA APURAÇÃO DA APLICAÇÃO EM AÇÕES E SERVIÇOS PÚBLICOS DE SAÚDE	PREVISÃO INICIAL	PREVISÃO ATUALIZADA (a)	RECEITAS REALIZADAS	
			Até o Bimestre (b)	% (b/a) x 100
RECEITA DE IMPOSTOS LÍQUIDA (I)	2.866.633,72	2.866.633,72	261.074,77	9,11
Imposto Predial e Territorial Urbano - IPTU	943.532,02	943.532,02	561,38	0,06
Imposto sobre Transmissão de Bens Intervivos - ITBI	78.627,66	78.627,66	8.682,71	11,04
Imposto sobre Serviços de Qualquer Natureza - ISS	1.336.670,35	1.336.670,35	126.871,91	9,49
Imposto de Renda Retido na Fonte - IRRF	491.422,92	491.422,92	124.958,77	25,43
Imposto Territorial Rural - ITR	6.552,32	6.552,32	0,00	0,00
Multas, Juros de Mora e Outros Encargos dos Impostos	0,00	0,00	0,00	0,00
Dívida Ativa dos Impostos	5.897,07	5.897,07	0,00	0,00
Multas, Juros de Mora e Outros Encargos da Dívida Ativa	3.931,38	3.931,38	0,00	0,00
RECEITA DE TRANSFERÊNCIAS CONSTITUCIONAIS E LEGAIS (II)	19.366.109,26	19.366.109,26	4.623.180,56	23,87
Cota-Parte FPM	16.036.346,56	16.036.346,56	3.542.853,89	22,09
Cota-Parte ITR	0,00	0,00	164.179,39	0,00
Cota-Parte IPVA	297.832,10	297.832,10	72.828,58	24,45
Cota-Parte ICMS	3.000.956,05	3.000.956,05	837.083,16	27,89
Cota-Parte IPI-Exportação	8.339,30	8.339,30	2.269,86	27,22
Compensações Financeiras Provenientes de Impostos e Transferências Constitucionais	0,00	0,00	0,00	0,00
Desoneração ICMS (LC 87/96)	22.635,25	22.635,25	3.965,68	17,52
Outras	0,00	0,00	0,00	0,00
TOTAL DAS RECEITAS PARA APURAÇÃO DA APLICAÇÃO EM AÇÕES E SERVIÇOS PÚBLICOS DE SAÚDE (III) = I + II	22.232.742,98	22.232.742,98	4.884.255,33	21,97
RECEITAS ADICIONAIS PARA FINANCIAMENTO DA SAÚDE				
PREVISÃO INICIAL	PREVISÃO ATUALIZADA (a)	Até o Bimestre (b)	RECEITAS REALIZADAS	
			Até o Bimestre (g)	% (g/e) x 100
TRANSFERÊNCIA DE RECURSOS DO SISTEMA ÚNICO DE SAÚDE-SUS	8.923.650,35	8.923.650,35	1.456.628,19	16,32
Provenientes da União	8.923.650,35	8.923.650,35	1.456.628,19	16,32
Provenientes dos Estados	0,00	0,00	0,00	0,00
Provenientes de Outros Municípios	0,00	0,00	0,00	0,00
Outras Receitas do SUS	0,00	0,00	0,00	0,00
TRANSFERÊNCIAS VOLUNTÁRIAS	0,00	0,00	0,00	0,00
RECEITAS DE OPERAÇÕES DE CRÉDITO VINCULADAS À SAÚDE	0,00	0,00	0,00	0,00
OUTRAS RECEITAS PARA FINANCIAMENTO DA SAÚDE	0,00	0,00	0,00	0,00
TOTAL RECEITAS ADICIONAIS PARA FINANCIAMENTO DA SAÚDE	8.923.650,35	8.923.650,35	1.456.628,19	16,32
DESPESAS COM SAÚDE				
(Por Grupo de Natureza da Despesa)				
DOTAÇÃO INICIAL	DOTAÇÃO ATUALIZADA (e)	Até o Bimestre (f)	DESPESAS LIQUIDADAS	
			Até o Bimestre (g)	% (g/e) x 100

DESPESAS CORRENTES	11.753.792,87	12.456.529,77	2.643.032,90	21,21	2.522.190,28	20,24
Pessoal e Encargos Sociais	5.835.954,94	6.235.465,74	1.655.087,25	26,54	1.655.087,25	26,54
Juros e Encargos da Dívida	0,00	0,00	0,00	0,00	0,00	0,00
Outras Despesas Correntes	5.917.837,93	6.221.064,03	987.945,65	15,88	867.103,03	13,93
DESPESAS DE CAPITAL	5.234.287,42	4.995.772,36	88.524,00	1,77	88.524,00	1,77
Investimentos	5.234.287,42	4.995.772,36	88.524,00	1,77	88.524,00	1,77
Inversões Financeiras	0,00	0,00	0,00	0,00	0,00	0,00
Amortização da Dívida	0,00	0,00	0,00	0,00	0,00	0,00
TOTAL DAS DESPESAS COM SAÚDE (IV)	16.988.080,29	17.452.302,13	2.731.556,90	15,65	2.610.714,28	14,96

DESPESAS COM SAÚDE NÃO COMPUTADAS PARA FINS DE APURAÇÃO DO PERCENTUAL MÍNIMO	DOTAÇÃO INICIAL	DOTAÇÃO ATUALIZADA (e)	DESPESAS EMPENHADAS		DESPESAS LIQUIDADAS	
			Até o Bimestre (f)	% (f/e) x 100	Até o Bimestre (g)	% (g/e) x 100
DESPESAS COM INATIVOS E PENSIONISTAS	0,00	0,00	0,00	0,00	0,00	0,00
DESPESA COM ASSISTÊNCIA À SAÚDE QUE NÃO ATENDE AO PRINCÍPIO DE ACESSO UNIVERSAL	0,00	0,00	0,00	0,00	0,00	0,00
DESPESAS CUSTEADAS COM OUTROS RECURSOS	13.134.625,74	13.328.902,38	1.543.106,68	56,49	1.481.854,38	56,76
Recursos de Transferência do Sistema Único de Saúde - SUS	10.491.577,77	10.615.854,41	1.462.462,68	53,54	1.401.210,38	53,67
Recursos de Operações de Crédito	0,00	0,00	0,00	0,00	0,00	0,00
Outros Recursos	2.643.047,97	2.713.047,97	80.644,00	2,95	80.644,00	3,09
RESTOS A PAGAR NÃO PROCESSADOS INSCRITOS INDEVIDAMENTE NO EXERCÍCIO SEM DISPONIBILIDADE FINANCEIRA	0,00	0,00	0,00	0,00	0,00	0,00
DESPESAS CUSTEADAS COM DISPONIBILIDADE DE CAIXA VINCULADA AOS RESTOS A PAGAR CANCELADOS	0,00	0,00	0,00	0,00	0,00	0,00
DESPESAS CUSTEADAS COM RECURSOS VINCULADOS À PARCELA DO PERCENTUAL MÍNIMO QUE NÃO FOI APLICADA EM AÇÕES E SERVIÇOS DE SAÚDE EM EXERCÍCIOS ANTERIORES	0,00	0,00	0,00	0,00	0,00	0,00
OUTRAS AÇÕES E SERVIÇOS NÃO COMPUTADOS	0,00	0,00	0,00	0,00	0,00	0,00
TOTAL DAS DESPESAS COM NÃO COMPUTADAS (V)	13.134.625,74	13.328.902,38	1.543.106,68	56,49	1.481.854,38	56,76
TOTAL DAS DESPESAS COM AÇÕES E SERVIÇOS PÚBLICOS DE SAÚDE (VI) = (IV - V)	3.853.454,55	4.123.395,75	1.188.450,22	43,51	1.128.859,90	43,24

PERCENTUAL DE APLICAÇÃO EM AÇÕES E SERVIÇOS PÚBLICOS DE SAÚDE SOBRE A RECEITA DE IMPOSTOS LÍQUIDA E TRANSFERÊNCIAS CONSTITUCIONAIS E LEGAIS (VII%) = (VII / IIIb x 100) - LIMITE CONSTITUCIONAL 15%

VALOR REFERENTE À DIFERENÇA ENTRE O VALOR EXECUTADO E O LIMITE MÍNIMO CONSTITUCIONAL [(VII - 15)/100 x IIIb]

EXECUÇÃO DE RESTOS A PAGAR NÃO PROCESSADOS INSCRITOS COM DISPONIBILIDADE DE CAIXA	INSCRITOS	CANCELADOS / PRESCRITOS	PAGOS	A PAGAR	PARCELA CONSIDERADA NO LIMITE
Total	0,00	0,00	0,00	0,00	0,00

CONTROLE DAS DESPESAS CUSTEADAS COM DISPONIBILIDADE DE CAIXA VINCULADA AOS RESTOS A PAGAR CANCELADOS OU PRESCRITOS CONSIDERADOS PARA FINS DE CUMPRIMENTO DO LIMITE ARTIGO 24, § 1º e 2º	Saldo Inicial	Despesas custeadas no exercício de referência (j)	Saldo Final (Não Aplicado)


Restos a Pagar Cancelados ou Prescritos em 2016
Total (VIII)

CONTROLE DAS DESPESAS CUSTEADAS COM RECURSOS VINCULADOS À PARCELA DO PERCENTUAL MÍNIMO NÃO APLICADA EM AÇÕES E SERVIÇOS DE SAÚDE EM EXERCÍCIOS ANTERIORES - ARTIGOS 25 E 26

RECURSOS VINCULADOS À DIFERENÇA DE LIMITE NÃO CUMPRIDO

	Saldo Inicial	Despesas custeadas no exercício de referência (k)	Saldo Final (Não Aplicado)
Diferença de limite não cumprido em 2016			0,00
Total (IX)	0,00	0,00	0,00

DESPESAS COM SAÚDE (Por Subfunção)	DOTAÇÃO INICIAL	DOTAÇÃO ATUALIZADA (e)	DESPESAS EMPENHADAS		DESPESAS LIQUIDADAS	
			Até o Bimestre (f)	% (f/e) x 100	Até o Bimestre (g)	% (g/e) x 100
Atenção Básica	9.347.707,29	9.134.354,51	922.896,20	33,78	897.996,20	34,39
Assistência Hospitalar e Ambulatorial	2.898.633,24	3.236.262,66	500.548,96	18,32	470.196,66	18,01
Suporte Profilático e Terapêutico	0,00	0,00	0,00	0,00	0,00	0,00
Vigilância Sanitária	45.627,88	45.627,88	0,00	0,00	0,00	0,00
Vigilância Epidemiológica	149.313,14	149.313,14	39.017,52	1,42	33.017,52	1,26
Alimentação e Nutrição	0,00	0,00	0,00	0,00	0,00	0,00
Outras Subfunções	4.546.798,74	4.886.743,94	1.269.094,22	46,46	1.209.503,90	46,32
TOTAL	16.988.080,29	17.452.302,13	2.731.556,90	100,00	2.610.714,28	100,00


CARLOS AUGUSTO LIMA DE ALMEIDA
PREFEITO Mat.5552


IZABEL CRISTINA DA SILVA TELES
CONTADORA CRC/AL 5130/O Mat.2474


DJALMA PEREIRA DA SILVA
CONTROLE INTERNO Mat.5563



ESTADO DE ALAGOAS
PREFEITURA MUNICIPAL DE JUNQUEIRO
Demonstrativo das Parcerias Público-Privada

RREO – Anexo XIII (Lei nº 11.079, de 30.12.2004, arts. 22, 25 e

JANEIRO-FEVEREIRO/2017

R\$ 1,00

ESPECIFICAÇÃO	SALDO TOTAL EM 31 DE DEZEMBRO DO EXERCÍCIO ANTERIOR (a)	REGISTROS EFETUADOS EM 2017									SALDO TOTAL (c) = (a + b)
		No bimestre	Até o bimestre (b)								
		EC + 1	EC + 2	EC + 3	EC + 4	EC + 5	EC + 6	EC + 7	EC + 8	EC + 9	
TOTAL DE ATIVOS											
Direitos Futuros											
Ativos Contabilizados na SPE											
Contrapartida para Provisões de PPP											
TOTAL DE PASSIVOS (I)											
Obrigações Não Relacionadas a Serviços											
Contrapartida para Ativos da SPE											
Provisões de PPP											
GARANTIAS DE PPP (II)											
SALDO LÍQUIDO DE PASSIVOS DE PPP (III) = (I-II)											
PASSIVOS CONTINGENTES											
Contraprestações Futuras											
Riscos Não Provisionados											
Outros Passivos Contingentes											
ATIVOS CONTINGENTES											
Serviços Futuros											
Outros Ativos Contingentes											
Do Ente Federado (IV)											
DESPESAS DE PPP											
Das Estatais Não-Dependentes											
TOTAL DAS DESPESAS											
RECEITA CORRENTE LÍQUIDA (RCL) (V)											
TOTAL DAS DESPESAS / RCL (%) (VI) = (IV)/(V)											
Nota:											




ESTADO DE ALAGOAS
PREFEITURA MUNICIPAL DE JUNQUEIRO
 Demonstrativo das Parcerias Público-Privada


RREO – Anexo XIII (Lei nº 11.079, de 30.12.2004, arts. 22, 25 e


JANEIRO-FEVEREIRO/2017

R\$ 1,00

ESPECIFICAÇÃO	SALDO TOTAL EM 31 DE DEZEMBRO DO EXERCÍCIO ANTERIOR (a)	REGISTROS EFETUADOS EM 2017		SALDO TOTAL (c) = (a + b)
		No bimestre	Até o bimestre (b)	


 CARLOS AUGUSTO LIMA DE ALMEIDA
 PREFEITO Mat.5552


 IZABEL CRISTINA DA SILVA TELES
 CONTADORA CRC/AL 5130/O Mat.2474


 DJALMA PEREIRA DA SILVA
 CONTROLE INTERNO Mat.5563



ESTADO DE ALAGOAS
PREFEITURA MUNICIPAL DE JUNQUEIRO
Demonstrativo Simplificado do Relatório Resumido da Execução Orçamentária

RREO - Anexo 14 (LRF, Art. 48)

JANEIRO-FEVEREIRO/2017

R\$ 1,00

BALANÇO ORÇAMENTÁRIO		No Bimestre	Até o Bimestre
RECEITAS			
Previsão Inicial			109.739.967,43
Previsão Atualizada			109.739.967,43
Receitas Realizadas		10.324.824,98	10.324.824,98
Déficit Orçamentário			
DESPESAS			
Dotação Inicial			109.739.967,43
Créditos Adicionais			-3.687.568,91
Dotação Atualizada			106.052.398,52
Despesas Empenhadas		9.320.157,72	9.320.157,72
Despesas Liquidadas		8.906.307,49	8.906.307,49
Superávit Orçamentário		1.418.517,49	1.418.517,49
DESPESAS POR FUNÇÃO/SUBFUNÇÃO			
Despesas Empenhadas		9.320.157,72	9.320.157,72
Despesas Liquidadas		8.906.307,49	8.906.307,49
RECEITA CORRENTE LÍQUIDA - RCL			
Receita Corrente Líquida		9.381.413,13	59.819.005,73
RECEITAS E DESPESAS DOS REGIMES DE PREVIDÊNCIA			
Regime Geral de Previdência Social		0,00	0,00
Receitas Previdenciárias Realizadas(I)		0,00	0,00
Despesas Previdenciárias Liquidadas(II)		0,00	0,00
Resultado Previdenciário (III) = (I - II)		0,00	0,00
Regime Próprio de Previdência dos Servidores		0,00	0,00
Receitas Previdenciárias Realizadas(IV)		776.226,88	776.226,88
Despesas Previdenciárias Liquidadas(V)		808.004,07	808.004,07
Resultado Previdenciário (VI) = (IV - V)		-31.777,19	-31.777,19
RESULTADOS NOMINAL E PRIMÁRIO			
Meta Fixada no Anexo de Metas Fiscais da LDO	(a)		
		12.000.000,00	
		10.000.000,00	
Resultado Apurado Até o Bimestre	(b)		
		-2.052.728,21	-17,10
		1.629.549,17	16,29
% em Relação à Meta			
			(b/a)

RESTOS A PAGAR A PAGAR POR PODER E MINISTÉRIO PÚBLICO				
	Inscrição	Cancelamento Até o Bimestre	Pagamento Até o Bimestre	Saldo a Pagar
RESTOS A PAGAR PROCESSADOS	1.576.926,57	0,00	995.100,06	581.826,51
Poder Executivo	1.576.926,57	0,00	995.100,06	581.826,51
Poder Legislativo	0,00	0,00	0,00	0,00
RESTOS A PAGAR NÃO-PROCESSADOS	0,00	0,00	0,00	0,00
Poder Executivo	0,00	0,00	0,00	0,00
Poder Legislativo	0,00	0,00	0,00	0,00
TOTAL	1.576.926,57	0,00	995.100,06	581.826,51

DESPESAS COM MANUTENÇÃO E DESENVOLVIMENTO DO ENSINO			
	Valor Apurado Até o Bimestre	Limites Constitucionais Anuais	
		% Mínimo a Aplicar no Exercício	% Aplicado Até o Bimestre
Mínimo Anual de <25%> das Receitas de Impostos na Manutenção e Desenvolvimento do Ensino	-6.791.634,89	25,00	-139,05
Mínimo Anual de 60% do FUNDEB na Remuneração do Magistério com Educação Infantil e Ensino Fundamental	2.573.313,59	60,00	24,83

RECEITAS DE OPERAÇÕES DE CRÉDITO E DESPESAS DE CAPITAL	
	Saldo não realizado
Receita de Operação de Crédito	
Despesa de Capital Líquida	59.566,42

PROJEÇÃO ATUARIAL DOS REGIMES DE PREVIDÊNCIA			
	Exercício	10º Exercício	20º Exercício
Regime Geral de Previdência Social			35º Exercício
Receitas Previdenciárias (I)			
Despesas Previdenciárias (II)			
Resultado Previdenciário (III) = (I - II)			
Regime Próprio de Previdência dos Servidores			
Receitas Previdenciárias (IV)			
Despesas Previdenciárias (V)			
Resultado Previdenciário (VI) = (IV - V)			

RECEITA DA ALIENAÇÃO DE ATIVOS E APLICAÇÃO DOS RECURSOS	
	Saldo não realizado
Receita de Capital Resultante da Alienação de Ativos	
Aplicação dos Recursos da Alienação de Ativos	119.132,83

DESPESAS COM AÇÕES E SERVIÇOS PÚBLICOS DE SAÚDE			
	Valor Apurado Até o Bimestre	Limites Constitucionais Anuais	
		% Mínimo a Aplicar no Exercício	% Aplicado Até o Bimestre
Despesas Próprias com Ações e Serviços Públicos de Saúde	1.209.503,90	15,00	24,76

DESPESAS DE CARÁTER CONTINUADO DERIVADAS DE PPP	
	Valor Apurado no Exercício Corrente
Total das Despesas / RCL (%)	0,00


CARLOS AUGUSTO LIMA DE ALMEIDA
PREFEITO Mat. 5552


IZABEL CRISTINA DA SILVA TELES
CONTADORA CRC/AL 5130/O Mat. 2474


DJALMÁ PEREIRA DA SILVA
CONTROLE INTERNO Mat. 5563