



ESTADO DE SERGIPE

PREFEITURA MUNICIPAL DE PEDRA MOLE

LEI DE DIRETRIZES ORÇAMENTÁRIAS
ANEXO DE RISCOS FISCAIS
DEMONSTRATIVO DE RISCOS FISCAIS E PROVIDÊNCIAS

2023

ARF (LRF, art 4º, § 3º)

R\$ milhares

PASSIVOS CONTINGENTES		PROVIDÊNCIAS	
Descrição	Valor	Descrição	Valor
Sem movimento	0		0
SUB - TOTAL	0	SUB - TOTAL	0
DEMAIS RISCOS FISCAIS PASSIVOS		PROVIDÊNCIAS	
Descrição	Valor	Descrição	Valor
Sem movimento			
SUB - TOTAL	0	SUB - TOTAL	0
TOTAL	0	TOTAL	0

Fonte: Prefeitura Municipal



ESTADO DE SERGIPE

PREFEITURA MUNICIPAL DE PEDRA MOLE

**ANEXO DE METAS FISCAIS
METAS ANUAIS
2023**

AMF - Demonstrativo I (LRF, art. 4º, § 1º)

R\$ milhares

ESPECIFICAÇÃO	2023			2024			2025		
	Valor Corrente (a)	Valor Constante	% RCL (a / RCL) x 100	Valor Corrente (b)	Valor Constante	% RCL (b / RCL) x 100	Valor Corrente (c)	Valor Constante	% RCL (c / RCL) x 100
	Receita Total	26.250	25.362	146,69	27.563	25.856	144,49	28.941	26.358
Receitas Primárias (I)	26.217	25.331	146,51	27.528	25.824	144,31	28.905	26.325	138,00
Despesa Total	26.250	25.362	146,69	27.563	25.856	144,49	28.941	26.358	138,17
Despesas Primárias (II)	26.090	25.208	145,80	27.395	25.699	143,61	28.765	26.197	137,33
Resultado Primário (III)	127	123	0,71	133	125	0,70	140	128	0,67
Resultado Nominal	-228	-221	-1,28	-240	-225	-1,26	-252	-229	-1,20
Div. Pública Consolidada	8.531	8.243	47,67	8.958	8.403	46,96	9.406	8.566	44,90
Div. Consolidada Líquida	4.795	4.633	26,79	5.035	4.723	26,39	5.286	4.814	25,24
Receita Primárias advindas de PPP (IV)									
Despesas primárias geradas por PPP (V)									
Impacto do saldo dos PPP (VI) = (IV-V)									

Fonte: Prefeitura Municipal
Nota: O Município não possui Receitas e Despesas advindas do PPP

VARIÁVEIS	2023	2024	2025
PIB real (crescimento em %)	1,55%	2,00%	2,00%
Inflação Média (%/anual) projetada com base em índice oficial de inflação	3,50%	3,00%	3,00%
Câmbio	5,50%	5,40%	3,39%
Projeção da Receita Corrente Líquida	17.895	19.076	20.946

Fonte: Banco Central (Boletim Focus e Relatório de Expectativas de Mercado de 28 de janeiro de 2023)

Metodologia de Cálculo dos Valores Constantes	
2023: Valor Corrente do ano de 2023, dividido por	1,035
2024: Valor Corrente do ano de 2024, dividido por	1,066
2025: Valor Corrente do ano de 2025, dividido por	1,098

Previsão da Receita Corrente Líquida para 2021	2021
Valor da Receita Corrente Líquida realizada em 2021	17.290,00
	18.735,00

Fonte: RREO - Relatório Resumido da Execução Orçamentária - Anexo III de 2021



ESTADO DE SERGIPE

PREFEITURA MUNICIPAL DE PEDRA MOLE

**LEI DE DIRETRIZES ORÇAMENTÁRIAS
ANEXO DE METAS FISCAIS**

**AVALIAÇÃO DO CUMPRIMENTO DAS METAS FISCAIS DO EXERCÍCIO ANTERIOR
2023**

AMF - Demonstrativo II (LRF, art. 4º, §2º, inciso I)

ESPECIFICAÇÃO	Metas Previstas em		Metas Realizadas em		Variação	
	2021	%	2021	%	Valor	%
	(a)	RCL	(b)	RCL	(c) = (b-a)	(c/a) x 100
Receita Total	18.000	104,11	18.985	101,33	985	5,47
Receitas Primárias (I)	17.940	103,76	18.889	100,82	949	5,29
Despesa Total	18.000	104,11	18.362	98,01	362	2,01
Despesas Primárias (II)	17.848	103,23	18.096	96,59	248	1,39
Resultado Primário (III) = (I-II)	92	0,53	793	4,23	701	761,96
Resultado Nominal	0	0,00	-2.171	-11,59	-2.171	0,00
Dívida Pública Consolidada	0	0,00	7.738	41,30	7.738	0,00
Dívida Consolidada Líquida	0	0,00	4.349	23,21	4.349	0,00

FONTE: RREO - Relatório Resumido de Execução Orçamentária e RGF - Relatório de Gestão Fiscal de 2020

Especificação	2021
Previsão da Receita Corrente Líquida para 2021	17.290,00
Valor da Receita Corrente Líquida realizada em 2021	18.735,00

Fonte: RREO - Relatório Resumido da Execução Orçamentária - Anexo III de 2011



ESTADO DE SERGIPE

PREFEITURA MUNICIPAL DE PEDRA MOLE

ANEXO DE METAS FISCAIS

METAS FISCAIS ATUAIS COMPARADAS COM AS FIXADAS NOS TRÊS EXERCÍCIOS ANTERIORES
2023

AMF – Demonstrativo III (LRF, art.4º, §2º, inciso II)

R\$ milhares

ESPECIFICAÇÃO	VALORES A PREÇOS CORRENTES											
	2020	2021	%	2022	%	2023	%	2024	%	2025	%	
Receita Total	17.325	18.985	9,58	25.000	31,68	26.250	5,00	27.563	5,00	28.941	5,00	
Receitas Primárias (I)	17.310	18.889	9,12	24.969	32,19	26.217	5,00	27.528	5,00	28.905	5,00	
Despesa Total	16.770	18.362	9,49	25.000	36,15	26.250	5,00	27.563	5,00	28.941	5,00	
Despesas Primárias (II)	16.574	18.096	9,18	24.848	37,31	26.090	5,00	27.395	5,00	28.765	5,00	
Resultado Primário (III) = (I - II)	736	793	7,74	121	-84,74	127	5,00	133	5,00	140	5,00	
Resultado Nominal	464	-2.171	-567,89	-217	-89,98	-228	5,00	-240	5,00	-252	5,00	
Dívida Pública Consolidada	4.424	7.738	74,91	8.125	5,00	8.531	5,00	8.958	5,00	9.406	5,00	
Dívida Consolidada Líquida	2.178	4.349	99,68	4.566	5,00	4.795	5,00	5.035	5,00	5.286	5,00	

ESPECIFICAÇÃO	VALORES A PREÇOS CONSTANTES											
	2020	2021	%	2022	%	2023	%	2024	%	2025	%	
Receita Total	20.012	19.934	-0,39	25.000	25,41	25.362	1,45	25.856	1,95	26.358	1,94	
Receitas Primárias (I)	19.995	19.833	-0,81	24.969	25,89	25.331	1,45	25.824	1,95	26.325	1,94	
Despesa Total	19.371	19.280	-0,47	25.000	29,67	25.362	1,45	25.856	1,95	26.358	1,94	
Despesas Primárias (II)	19.145	19.001	-0,75	24.848	30,77	25.208	1,45	25.699	1,95	26.197	1,94	
Resultado Primário (III) = (I - II)	850	833	-2,06	121	-4,88	123	1,45	125	1,95	128	1,94	
Resultado Nominal	536	-2.280	-525,32	-217	34,55	-221	1,45	-225	1,95	-229	1,94	
Dívida Pública Consolidada	5.110	8.125	58,99	8.125	0,00	8.243	1,45	8.403	1,95	8.566	1,94	
Dívida Consolidada Líquida	2.516	4.566	81,51	4.566	0,00	4.633	1,45	4.723	1,95	4.814	1,94	

FONTE: RREO - Relatório Resumido de Execução Orçamentária e RGF - Relatório de Gestão Fiscal de 2020 e 2021

Metodologia de Cálculo dos Valores Constantes					
Índices de Inflação					
2020	2021	2022	2023	2024	2025
*4,52%	**10,01%	***5,38%	***3,50%	***3,00%	***3,00%

* Inflação Efeliva no Brasil (Banco Central do Brasil) <http://www.bcb.gov.br/pec/metas/metasResultados.pdf>

** Banco Central (Boletim Focus e Relatório de Expectativas de Mercado de 31 de dezembro de 2021)

*** Banco Central (Boletim Focus e Relatório de Expectativas de Mercado de 28 de janeiro de 2022)

Valores Constantes:

2020=Valor Corrente x 1,1551	2023=Valor Corrente / 1,035
2021=Valor Corrente x 1,05	2024=Valor Corrente / 1,0660
2022=Valor Corrente	2025=Valor Corrente / 1,0980



ESTADO DE SERGIPE

PREFEITURA MUNICIPAL DE PEDRA MOLE

LEI DE DIRETRIZES ORÇAMENTÁRIAS
ANEXO DE METAS FISCAIS
EVOLUÇÃO DO PATRIMÔNIO LÍQUIDO
2023

AMF - Demonstrativo IV (LRF, art.4º, §2º, inciso III)

PATRIMÔNIO LÍQUIDO	R\$ milhares			
	2021	%	2020	%
Patrimônio/Capital	0	0	0	0
Reservas	0	0	0	0
Resultado Acumulado	8.580	0	9.153	100
TOTAL	8.580	0	9.153	100

REGIME PREVIDENCIÁRIO

PATRIMÔNIO LÍQUIDO	R\$ milhares			
	2021	%	2020	%
Patrimônio	0	0,00	0	0,00
Reservas				
Lucros ou Prejuízos Acumulados				
TOTAL	0	0,00	0	0,00

FONTE: Balanço Patrimonial de 2019, 2020 e 2021



ESTADO DE SERGIPE

PREFEITURA MUNICIPAL DE PEDRA MOLE

LEI DE DIRETRIZES ORÇAMENTÁRIAS
ANEXO DE METAS FISCAIS
ORIGEM E APLICAÇÃO DOS RECURSOS OBTIDOS COM A ALIENAÇÃO DE ATIVOS
2023

AMF - Demonstrativo V (LRF, art. 4º, §2º, inciso III)

	R\$ milhares		
RECEITAS REALIZADAS	2021	2020	2019
REC. DE CAPITAL - ALIEN. DE ATIVOS (I)	0	0	112
Alienação de Bens Móveis	0	0	112
Alienação de Bens Imóveis	0	0	0
Alienação de Bens Intangíveis	0	0	0
Rendimentos de Aplicações Financeiras	0	0	0

	2021 (a)	2020 (b)	2019 (c)
DESPESAS EXECUTADAS			
APLIC. DOS REC. DA ALIEN. DE ATIVOS (II)	-	-	112
DESPESAS DE CAPITAL	-	-	112
Investimentos	-	-	112
Inversões Financeiras	-	-	-
Amortização da Dívida	-	-	-
DESPESAS CORRENTES DOS REGIMES DE PREVIDÊNCIA	-	-	-
Regime Geral de Previdência Social	-	-	-
Regime Próprio de Previdência dos Servidores	-	-	-

	2021	2020	2019
SALDO FINANCEIRO	(g) = ((Ia - IIId) + IIIh)	(h) = ((Ib - IIe) + IIIi)	(i) = (Ic - IIIf)
VALOR (III)	0	0	0

FONTE: Relatório Retornado de Execução Orçamentária (RREO) Anexo 11, de 2019, 2020 e 2021



ESTADO DE SERGIPE

PREFEITURA MUNICIPAL DE PEDRA MOLE

LEI DE DIRETRIZES ORÇAMENTÁRIAS
ANEXO DE METAS FISCAISRECEITAS E DESPESAS PREVIDENCIÁRIAS DO REGIME PRÓPRIO DE PREVIDÊNCIA DOS SERVIDORES
2023

AMF - Demonstrativo VI (LRF, art.4º, §2º, inciso IV, alínea "a")		R\$ milhares		
RECEITAS		2021	2020	2019
RECEITAS PREVIDENCIÁRIAS - RPPS (EXCETO INTRA-ORÇAMENTÁRIAS) (I)				
RECEITAS CORRENTES				
Receita de Contribuições dos Segurados				
Pessoal Civil				
Pessoal Militar				
Outras Receitas de Contribuições				
Receita Patrimonial				
Receita de Serviços				
Outras Receitas Correntes				
Compensação Previdenciária do RGPS para o RPPS				
Outras Receitas Correntes				
RECEITAS DE CAPITAL				
Alienação de Bens, Direitos e Ativos				
Amortização de Empréstimos				
Outras Receitas de Capital				
(-) DEDUÇÕES DA RECEITA				
RECEITAS PREVIDENCIÁRIAS - RPPS (INTRA-ORÇAMENTÁRIAS) (II)				
RECEITAS CORRENTES				
Receita de Contribuições				
Pessoal Civil				
Pessoal Militar				
Cobertura de Déficit Atuarial				
Regime de Débitos e Parcelamentos				
Receita Patrimonial				
Receita de Serviços				
Outras Receitas Correntes				
RECEITAS DE CAPITAL				
(-) DEDUÇÕES DA RECEITA				
TOTAL DAS RECEITAS PREVIDENCIÁRIAS (III) = (I + II)				
DESPESAS				
DESPESAS PREVIDENCIÁRIAS - RPPS (EXCETO INTRA-ORÇAMENTÁRIAS) (IV)		2021	2020	2019
ADMINISTRAÇÃO				
Despesas Correntes				
Despesas de Capital				
PREVIDÊNCIA				
Pessoal Civil				
Pessoal Militar				
Outras Despesas Previdenciárias				
Compensação Previdenciária do RPPS para o RGPS				
Demais Despesas Previdenciárias				
DESPESAS PREVIDENCIÁRIAS - RPPS (INTRA-ORÇAMENTÁRIAS) (V)				
ADMINISTRAÇÃO				
Despesas Correntes				
Despesas de Capital				
TOTAL DAS DESPESAS PREVIDENCIÁRIAS (VI) = (IV + V)				
RESULTADO PREVIDENCIÁRIO (VII) = (III - VI)				
APORTES DE RECURSOS PARA O REGIME PRÓPRIO DE PREVIDÊNCIA DO SERVIDOR		2021	2020	2019
TOTAL DOS APORTES PARA O RPPS				
Plano Financeiro				
Recursos para Cobertura de Insuficiências Financeiras				
Recursos para Formação de Reserva				
Outros Aportes para o RPPS				
Plano Previdenciário				
Recursos para Cobertura de Déficit Financeiro				
Recursos para Cobertura de Déficit Atuarial				
Outros Aportes para o RPPS				
RESERVA ORÇAMENTÁRIA DO RPPS				
BENS E DIREITOS DO RPPS				

FONTE: Relatório Resumido de Execução Orçamentária (RREO)

LEI DE DIRETRIZES ORÇAMENTÁRIAS
ANEXO DE METAS FISCAIS
PROJEÇÃO ATUARIAL DO REGIME PRÓPRIO DE PREVIDÊNCIA DOS SERVIDORES
2023

AMF - Demonstrativo VI (LRF, art.4º, § 2º, inciso IV, alínea "a")		R\$ Milhares		
EXERCÍCIO	RECEITAS PREVIDENCIÁRIAS	DESPESAS PREVIDENCIÁRIAS	RESULTADO PREVIDENCIÁRIO	SALDO FINANCEIRO DO EXERCÍCIO
	(a)	(b)	(c) = (a-b)	(d) = (d Exercício anterior) + (c)

MUNICÍPIO NÃO POSSUI REGIME PRÓPRIO DE PREVIDÊNCIA SOCIAL

FONTE: Relatório Resumido de Execução Orçamentária (RREO)



ESTADO DE SERGIPE

PREFEITURA MUNICIPAL DE PEDRA MOLE

**LEI DE DIRETRIZES ORÇAMENTÁRIAS
ANEXO DE METAS FISCAIS
ESTIMATIVA E COMPENSAÇÃO DA RENÚNCIA DE RECEITA
2023**

AMF - Tabela 8 (LRF, art. 4º, § 2º, inciso V)

R\$ milhares

TRIBUTO	MODALIDADE	SETORES/ PROGRAMAS/ BENEFICIÁRIO	RENÚNCIA DE RECEITA			COMPENSAÇÃO
			PREVISTA	2023	2024	
<u>NÃO HÁ PREVISÃO DE RENÚNCIA DE RECEITA NO PERÍODO</u>						
TOTAL						-

Nota: Não há previsão de Renúncia de Receita para os exercícios de 2023 a 2025



ESTADO DE SERGIPE

PREFEITURA MUNICIPAL DE PEDRA MOLE

LEI DE DIRETRIZES ORÇAMENTÁRIAS
ANEXO DE METAS FISCAIS

**MARGEM DE EXPANSÃO DAS DESPESAS OBRIGATORIAS DE CARÁTER
CONTINUADO**

2023

AMF - Tabela 9 (LRF, art. 4º, § 2º, inciso V)

R\$ Milhares

EVENTOS	Valor Previsto para 2023
Aumento Permanente da Receita	1.250
(-) Transferências Constitucionais	
(-) Transferências ao FUNDEB	313
Saldo Final do Aumento Permanente de Receita (I)	938
Redução Permanente de Despesa (II)	0
Margem Bruta (III) = (I+II)	938
Saldo Utilizado da Margem Bruta (IV)	0
Novas DOCC	0
Novas DOCC geradas por PPP	0
Margem Líquida de Expansão de DOCC (V) = (III-IV)	938

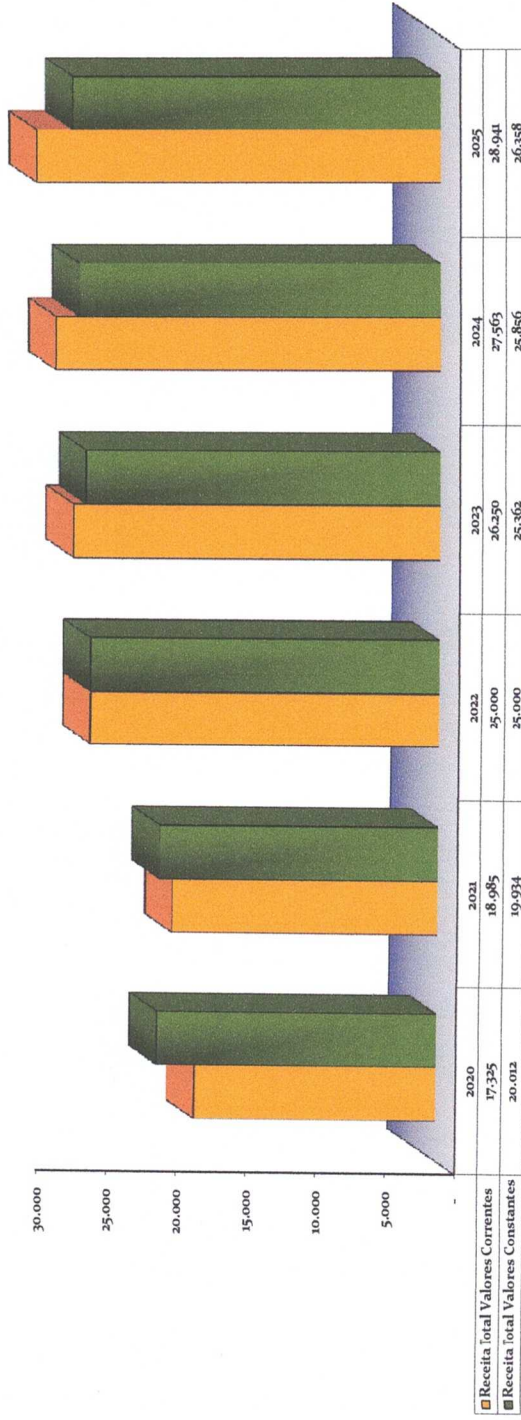
Fonte: Prefeitura Municipal



Ano	Receita Total Valores Correntes	Receita Total Valores Constantes
2020	17.325	20.012
2021	18.985	19.934
2022	25.000	25.000
2023	26.250	25.362
2024	27.563	25.856
2025	28.941	26.358

Rs milhares

Valores Correntes x Valores Constantes

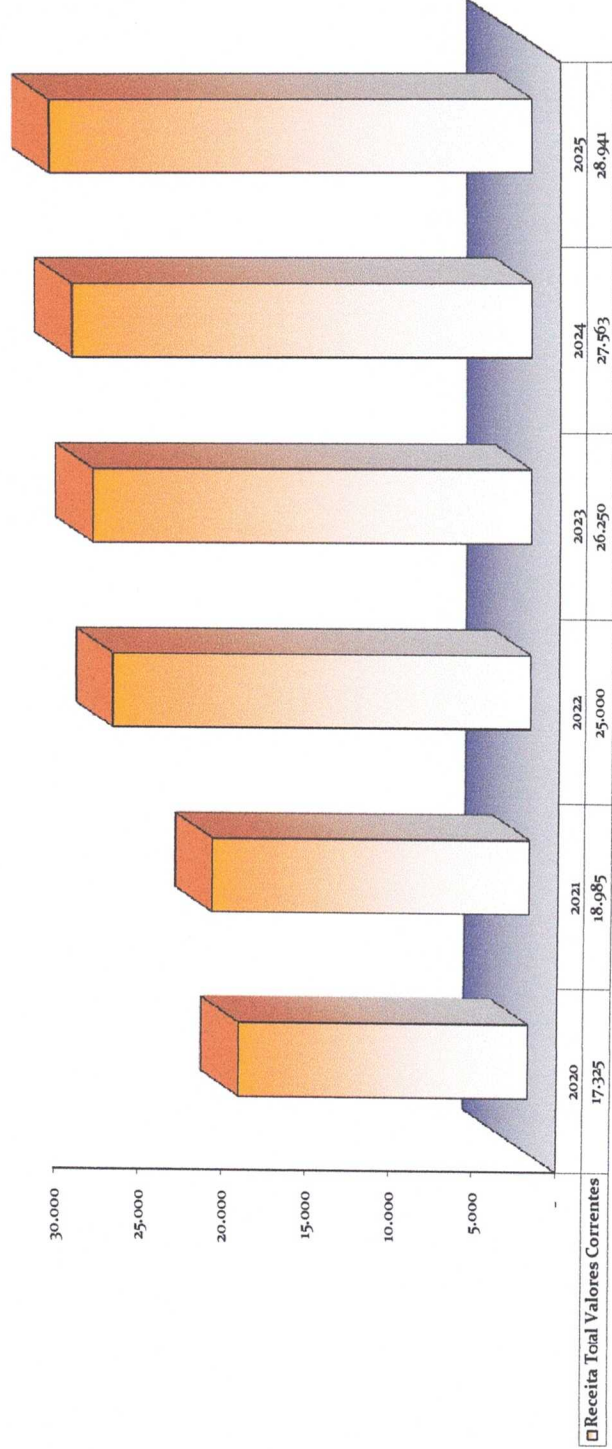




Ano	Receita Total Valores Correntes
2020	17.325
2021	18.985
2022	25.000
2023	26.250
2024	27.563
2025	28.941

R\$ milhares

Evolução de Arrecadação



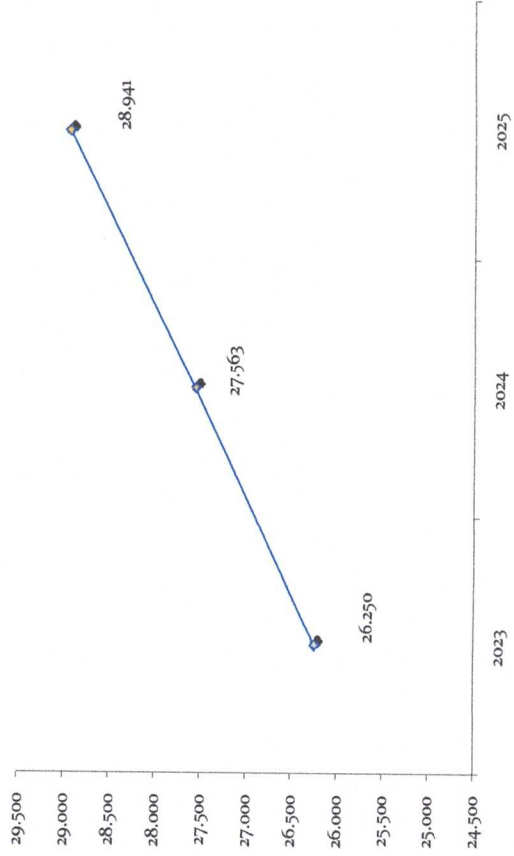


ESTADO DE SERGIPE
PREFEITURA MUNICIPAL DE PEDRA MOLE

Ano	Receita Total
2023	26.250
2024	27.563
2025	28.941

R\$ milhares

Metas Anuais 2023 a 2025





ESTADO DE SERGIPE
PREFEITURA MUNICIPAL DE PEDRA MOLE

Ano	2021 Previsto	2021 Realizado
Receita Total	18.000	18.985

R\$ milhares

Metas Previstas x Realizadas

